



DISCOVERY 4

VIN: 699716 > 731300

Libreria dei riferimenti dell'impianto elettrico (3a)

JLR 19 52 14_3E

Publicato da Jaguar Land Rover Limited

© Jaguar Land Rover Limited 2014-2016

Nonostante ci si impegni a garantire la massima precisione possibile, sussiste l'eventualità che vengano apportate modifiche alla struttura dei veicoli nel periodo che intercorre tra il completamento della presente pubblicazione e l'introduzione dei veicoli stessi sul mercato.

Tutti i diritti riservati. È vietata la riproduzione anche parziale di questa pubblicazione, nonché la memorizzazione in un sistema di recupero o la trasmissione, con qualsiasi mezzo elettronico o meccanico, inclusi la registrazione o altro, senza la previa autorizzazione scritta di Jaguar Land Rover Limited. Le copie cartacee del presente documento non vengono controllate; pertanto, per le informazioni più recenti, fare sempre riferimento alla documentazione elettronica originale.

TABELLA DEI CODICI OPTIONAL DEI CIRCUITI

La tabella che segue riporta un elenco dei codici optional dei circuiti (CCT). Ciascun codice rappresenta un'opzione per il veicolo o mercato. Le informazioni vanno impiegate unitamente agli schemi di circuito e alle tabelle dei cavi per stabilire la corretta configurazione del cablaggio del veicolo oggetto del controllo.

Cct	Caratteristica oppure opzione veicolo
13	ACCESSORY SOCKET
19L	AIRCON HI-LINE
19R	AIRCON HI-LINE
21	AIRCON REAR
21L	AIRCON REAR
21R	AIRCON REAR
22	ANTI-THEFT ALARM
26	ARC V8
28	TRANSMISSION AUTO
28L	TRANSMISSION AUTO
28R	TRANSMISSION AUTO
33	BRAKE/REVERSE LAMPS
41	CDL INCLUDING SUPERLOCKING
41L	CDL INCLUDING SUPERLOCKING
41R	CDL INCLUDING SUPERLOCKING
57	DIAGNOSTIC SOCKET
57L	DIAGNOSTIC SOCKET
57R	DIAGNOSTIC SOCKET
68	PARKING AID REAR
90L	WIPERS & WASHERS FRONT

Cct	Caratteristica oppure opzione veicolo
90R	WIPERS & WASHERS FRONT
93	FOG LAMPS FRONT
93L	FOG LAMPS FRONT
93R	FOG LAMPS FRONT
97	FUEL BURNING HEATER
97L	FUEL BURNING HEATER
97R	FUEL BURNING HEATER
107L	HEADLAMP LEVEL (MANUAL)
107R	HEADLAMP LEVEL (MANUAL)
109L	HEATED FRONT SCREEN
109R	HEATED FRONT SCREEN
111	HEATED REAR SCREEN
113	HEATED WASHER JETS-FRONT
113L	HEATED WASHER JETS-FRONT
113R	HEATED WASHER JETS-FRONT
124	ICE - HIGH LINE
124L	ICE - HIGH LINE
124R	ICE - HIGH LINE
125	ICE - LOW LINE
125L	ICE - LOW LINE
125R	ICE - LOW LINE
133	INTERIOR ILLUMINATION
134	INTERIOR LAMPS

Cct	Caratteristica oppure opzione veicolo
134L	INTERIOR LAMPS
134R	INTERIOR LAMPS
139L	LHD VEHICLES
162	NO NAS
162L	NO NAS
171	PARKING AID
171L	PARKING AID
171R	PARKING AID
183L	POWERWASH
183R	POWERWASH
193	WIPERS & WASHERS REAR
193L	WIPERS & WASHERS REAR
193R	WIPERS & WASHERS REAR
200R	RHD VEHICLES
204	SEAT HEAT
204L	SEAT HEAT
204R	SEAT HEAT
207	SEAT MEMORY
207L	SEAT MEMORY
207R	SEAT MEMORY
216	SRS
216L	SRS
216R	SRS

Cct	Caratteristica oppure opzione veicolo
227	SUNROOF
244	VANITY MIRROR ILLUM
245	VARIABLE DAMPING
252	ENGINE MANAGEMENT PETROL
252L	ENGINE MANAGEMENT PETROL
252R	ENGINE MANAGEMENT PETROL
254	ENGINE MANAGEMENT DIESEL
254L	ENGINE MANAGEMENT DIESEL
254R	ENGINE MANAGEMENT DIESEL
277	LH REAR DOOR
278	RH REAR DOOR
282	ENGINE MANAGEMENT PETROL V8
309	PARKING AID FRONT
309L	PARKING AID FRONT
309R	PARKING AID FRONT
319L	NAS
377L	LAMPS-DRIVING-AUXILIARY
377R	LAMPS-DRIVING-AUXILIARY
382L	PUMP-LEAK DETECTION
400L	CORNERING LAMPS
400R	CORNERING LAMPS
404	ADAPTIVE FRONT LIGHTING
404L	ADAPTIVE FRONT LIGHTING

Cct	Caratteristica oppure opzione veicolo
404R	ADAPTIVE FRONT LIGHTING
405	ADAPTIVE CRUISE CONTROL
405L	ADAPTIVE CRUISE CONTROL
405R	ADAPTIVE CRUISE CONTROL
406L	STEERING COLUMN ADJUST MEMORY
406R	STEERING COLUMN ADJUST MEMORY
409L	STEERING ANGLE SENSOR
409R	STEERING ANGLE SENSOR
410	PASSIVE ENTRY
413L	SLIP CONTROL
413R	SLIP CONTROL
419	4 CORNER AIR SUSPENSION
419L	4 CORNER AIR SUSPENSION
419R	4 CORNER AIR SUSPENSION
424	COOLER BOX
425	REAR SEAT ENTERTAINMENT
430L	LIGHTING SWITCH
430R	LIGHTING SWITCH
439	POWER SEATS COMMON
452	MOST ICE
459	AIRBAG POWER SEAT
478L	HI-ICE/PREM-ICE-COMMON

Cct	Caratteristica oppure opzione veicolo
478R	HI-ICE/PREM-ICE-COMMON
479	POWER LUMBAR-MEMORY
480	POWER LUMBAR-NON MEMORY
481	DRIVER DOOR
482	PASSENGER DOOR
488	7 SEAT
489L	LIGHTS-MARKER-SIDE
489R	LIGHTS-MARKER-SIDE
493	INTERIOR LAMPS LH REAR DOOR
494	FBH-PROGRAMMABLE-PETROL
499	LEGACY ALL CCT
502	INTERIOR LAMPS RH REAR DOOR
510	REAR VIEW CAMERA
510L	REAR VIEW CAMERA
510R	REAR VIEW CAMERA
514	RSE
522	4CAS NO LOCKING REAR DIFF
568	NAV-JAPAN
572	SEAT HEAT REAR
572L	SEAT HEAT REAR
572R	SEAT HEAT REAR
591L	TYRE PRESSURE MONITORING
591R	TYRE PRESSURE MONITORING

Cct	Caratteristica oppure opzione veicolo
592	SEAT HEAT REAR 65
672	DRIVER DOOR-LHD
673	PASSENGER DOOR-LHD
674	DRIVER DOOR-RHD
675	PASSENGER DOOR-RHD
695	ENGINE MANAGEMENT DIESEL V6
713	AIR TEMP CONTROL COMMON
722	NO POWER LUMBAR
777L	STEERING COLUMN LOCK
777R	STEERING COLUMN LOCK
784	PROXIMITY CAMERA
784L	PROXIMITY CAMERA
784R	PROXIMITY CAMERA
787	LH FRONT DOOR
788	RH FRONT DOOR
790L	RSE MEMORY/POWER SEATS
790R	RSE MEMORY/POWER SEATS
798	DIESEL V6 3.0L
798L	DIESEL V6 3.0L
798R	DIESEL V6 3.0L
801L	HEATED STEERING WHEEL
801R	HEATED STEERING WHEEL
808	AIR SUSPENSION L319 NO VARIABLE DAMPING

Cct	Caratteristica oppure opzione veicolo
809	AIR SUSPENSION L320 NO VARIABLE DAMPING
810	PASSIVE START
811	PASSIVE ENTRY LEFT DOOR
812	PASSIVE ENTRY RIGHT DOOR
815L	FBH DIESEL 3.0L
815R	FBH DIESEL 3.0L
825	STEERING SOLENOID
827	AMBIENT LIGHTING
827L	AMBIENT LIGHTING
827R	AMBIENT LIGHTING
834	KNEE BOLSTER
885L	SEAT HEAT FRONT
885R	SEAT HEAT FRONT
922L	HLDF
922R	HLDF
928	ADAPTIVE FRONT LIGHTING OR MANUAL HEADLIGHT LEVEL
930	RSE + HIGH LINE ICE
931	DAB ANTENNA-FIXED ROOF
932	DAB ANTENNA-GLASS ROOF
982	DIESEL V6 3.0L 8 SPEED
982L	DIESEL V6 3.0L 8 SPEED
982R	DIESEL V6 3.0L 8 SPEED

Cct	Caratteristica oppure opzione veicolo
983L	DIESEL V6 3.0L 8 SPEED DPF
983R	DIESEL V6 3.0L 8 SPEED DPF
984L	DIESEL V6 3.0L 8 SPEED FBH
984R	DIESEL V6 3.0L 8 SPEED FBH
989	NAVIGATION + TV OR RSE
990	NAVIGATION - TV OR RSE
1000L	PETROL + ADAPTIVE FRONT LIGHTING
1000R	PETROL + ADAPTIVE FRONT LIGHTING
1011	ASIAN NAV
1018	LO LINE DAB FIXED ROOF
1019	LO LINE DAB GLASS ROOF
1020	LOW LINE USB
1022	LOW LINE DAB
1031	DIVERSITY ANTENNA FM
1052	SDARS or DAB or Television or Asia Nav or Japan Nav
1054	NO JAPAN NO RSE
1067	JAPAN/ASIA NAVIGATION + JAPAN/HYBRID TV - RSE
1068	JAPAN/ASIA NAVIGATION + DIGITAL TV - RSE
1071	JAPAN/HYBRID TV
1072	DIGITAL TV
1076	PCV ASIA

Cct	Caratteristica oppure opzione veicolo
1076L	PCV ASIA
1076R	PCV ASIA
1077L	PCV NO ASIA/JAPAN
1077R	PCV NO ASIA/JAPAN
1084	ASIA NAV NO PCV
1087	LCMA
1088	WADE AID
1102	SINGLE SPEED TRANSFER BOX
1103	TWIN SPEED TRANSFER BOX
1112	NO LOW LINE CAMERA
1121L	LHD SINGLE SPEED TRANSFER BOX + TSS
1121R	RHD SINGLE SPEED TRANSFER BOX + TSS
1122L	LHD TWIN SPEED TRANSFER BOX + TSS
1122R	RHD TWIN SPEED TRANSFER BOX + TSS
1123	TV/RSE NO NAVIGATION
1127	PCV NO NAVIGATION
1140	UREA
ALL	STANDARD WIRING

UTILIZZO DELLA PRESENTE PUBBLICAZIONE

PRECAUZIONI ANTINFORTUNISTICHE

Rispettare sempre le raccomandazioni relative alle norme di sicurezza e igienicosanitarie, prestando particolare attenzione alle precauzioni elettriche, indicate nel Manuale d'officina.

Importante

Le informazioni fornite nella presente pubblicazione vanno impiegate esclusivamente da elettrauto qualificati ed esperti. Si presuppone una buona conoscenza dei prodotti e la possibilità di accedere e impiegare l'apparecchiatura di controllo raccomandata e tutti gli altri materiali di riferimento forniti.

Apparecchiatura di controllo ed altri materiali di riferimento

Le informazioni contenute nella presente pubblicazione vanno impiegate unitamente all'apparecchiatura di controllo raccomandata; vedere il Manuale d'officina. Altro materiale di riferimento include: Schemi elettrici (EWD), Documenti di revisione elettrica (ERD), Bollettini tecnici di servizio (TSB) e il Manuale d'officina.

Scollegamento e ricollegamento della batteria

È della massima importanza rispettare sempre tutte le informazioni relative allo scollegamento e al ricollegamento della batteria; fare riferimento alle relative sezioni nel Manuale d'officina.

Diagnosi guasti

Impiegare sempre l'apparecchiatura di controllo raccomandata e le varie procedure indicate per assicurare una diagnosi corretta e sicura dei guasti; fare riferimento alle relative sezioni nel Manuale d'officina.

NOTA: prima di procedere ai controlli dell'impianto elettrico della vettura, assicurarsi che tutti i relativi complessivi meccanici funzionino come prescritto; fare riferimento alla relativa sezione nel Manuale d'officina.

Abbreviazioni ed acronimi

Abbreviazione	Descrizione
ABS	Sistema frenante antibloccaggio
AUTO	Cambio automatico
AVI	Input video audio
BBUS	Ricevitore acustico con batteria soccorritrice (BBUS)
BJB	Scatola di giunzione batteria
BSM	Monitoraggio dei punti ciechi
CAN	Rete area regolatore
CJB	Scatola di derivazione centrale (CJB)
CVD	Smorzamento a variazione continua
D4	Motore diesel D4
DAB	Trasmissione audio digitale
DBJB	Scatola di derivazione doppia batteria
DPF	Filtro antiparticolato per diesel
DSC	Controllo dinamico della stabilità
DTC	Codici diagnosi guasto
DV6	Motore diesel - V6
DV8	Motore diesel - V8
EJB	Scatola di giunzione motore
EGR	Ricircolo gas di scarico
FFBH	Riscaldatore FBH

GPS	Sistema di posizionamento globale
HID	Uscita ad alta intensità
HLD	Definizione alto livello
HS CAN	Bus di rete CAN ad alta velocità
LF	Bassa frequenza
sin.	Lato sinistro
LHD	Guida a sinistra
LIN	Rete LIN (Local Interconnect Network)
MMM	Modulo sistema di navigazione
MOST	Media Orientated System Transport (MOST)
M/S	Manuale/sportivo
MS CAN	Bus di rete CAN a media velocità
NA	Ad aspirazione normale
NAS	Specifiche America del nord
PDC	Controllo distanza parcheggio
PV6	Motore a benzina - V6
PV8	Motore a benzina - V8
PV8NA	Motore ad aspirazione normale - V8
PV8SC	Motore sovralimentato - V8
RF	Radiofrequenza
des.	Lato destro
RHD	Guida a destra
SAI	Iniezione aria secondaria
SCL	Bloccasterzo
SDARS	Servizio radio audio digitale satellitare
SRS	Sistema supplementare di sicurezza
TCM	Modulo di comando della trasmissione (TCM)
TMC	Canale messaggi traffico (TMC)
TPMS	Sistema di monitoraggio pressione pneumatici
TV	Televisore
UK	Regno Unito
USB	Bus seriale universale
VICS	Sistema comunicazione ed informazioni relative alla vettura (VICS)

Codici colori dei cavi

L'elenco che segue riporta i codici colore dei cavi presenti nei cablaggi della vettura.

Codice	Colore
BK	Nero
GN	Verde
PK	Rosa
LG	Verde chiaro
BN	Marrone
OG	Arancione
VT	Porpora
RD	Rosso
GY	Ardesia (grigio)
T	Trasparente
BU	Blu
WH	Bianco

Suffisso numero connettore

Al fine di ottenere informazioni piú precise in merito ai connettori, viene aggiunto in alcuni casi un suffisso al connettore che identifica la variante del cablaggio del veicolo ; fare riferimento alla tabella dei suffissi dei numeri dei connettori, esposta qui sotto.

Nota : il suffisso non sempre compare sul circuito. Assicurarsi di impiegare sempre i circuiti prescritti che si riferiscono al veicolo in questione.

Tabella dei suffissi dei numeri dei connettori

Codice	Variante	Particolare
A	PV6	Benzina V6
B	PV8NA	Benzina V8 aspirazione normale
C	DV6 oppure DV6EU3	Diesel V6 (conforme alle normative EU3)
D	PV8SC	Benzina V8 supercompressore
E	DV8	Diesel V8
F	D4	Diesel (4 in linea)
G	D6	Diesel (6 in linea)
H	DV6EU4L	Diesel V6 (conforme alle normative EU4, guida a sinistra)
J	DV6EU4R	Diesel V6 (conforme alle normative EU4, guida a destra)
K	DV8R	Diesel V8 (guida a destra)
L	Guida a sinistra	Guida a sinistra
P	Benzina	Benzina
Q	DIESEL	Diesel
R	Guida a destra	Guida a destra

Particolari dei connettori

Viene dedicata una pagina a ciascun connettore con le informazioni presentate in formato standard. Le informazioni relative al connettore comprendono :

- **Designazione dei connettori** – Il riferimento designato, con prefisso 'C'.
- **L'ALLOGGIAMENTO DEL CONNETTORE PUÒ ESSERE SOTTOPOSTO A MANUTENZIONE** – La parte identificata è reperibile tramite la normale procedura per l'ordinazione dei ricambi.
- **L'ALLOGGIAMENTO DEL CONNETTORE NON PUÒ ESSERE SOTTOPOSTO A MANUTENZIONE** – La parte identificata non è disponibile.
- **Descrizione** – Derivato di solito dal componente su cui viene stabilito il collegamento.
- **Ubicazione** – Impiegata facendo riferimento alla fotografia per stabilire l'ubicazione del connettore.

Nota: i riferimenti a "lato destro" oppure "lato sinistro" riportati nella presente pubblicazione vengono dati osservando il veicolo dal retro.

- **Qualificatore** – Per alcuni connettori non è possibile rappresentare tutte le condizioni possibili. Un'immagine potrebbe indicare una condizione relativa al lato sinistro, la condizione relativa al lato destro potrebbe essere simile e identificata mediante un qualificatore, ad esempio: condizione veicolo con guida a sinistra illustrata.
- **Immagine di localizzazione** – Mostra l'ubicazione del connettore in questione. Per praticità, alcune immagini identificano più di un connettore.

Nota: le immagini non rappresentano necessariamente il metodo ottimale per l'accesso ai connettori, fare sempre riferimento all'intervento di manutenzione appropriato indicato nel Manuale d'officina prima di tentare l'accesso.

- **Vista frontale** – Uno schema generale dell'alloggiamento del connettore con vista frontale che riporta i numeri dei piedini (se applicabile).
- **N. parte** – Il numero parte come indicato nello schema del cablaggio (se applicabile).
- **Colore** – Se applicabile, viene indicato il colore dell'alloggiamento del connettore. NATURALE viene utilizzato per descrivere i connettori con finitura in plastica trasparente/traslucida.
- **Genere** – Se applicabile, identifica il tipo di piedini del connettore (NON l'alloggiamento), quale maschio oppure femmina. Solitamente i connettori che si collegano direttamente a un componente sono dotati di piedini femmina.

- **Tipo** – Gruppo connettori generici.
- **Cavità** – Identifica il numero di cavità nel connettore.
- **Tabella cavi (tabella della piedinatura)** Una tabella a cinque colonne che riporta i dati relativi a ciascun cavo del connettore:

Informazioni sul kit di manutenzione e tabella cavi di esempio

Le cinque colonne forniscono informazioni specifiche sul cablaggio di ciascun connettore.

1. **CAV** : il numero del piedino del connettore (cavità).

NOTA: i cavi possono non essere presenti in tutte le cavità.

2. **CSA** : l'area della sezione trasversale del cavo in mm².
3. **Col** : il colore del cavo nel piedino del connettore.
4. **Cct** : identifica il modello o l'elemento che utilizza il cavo. "TUTTI" significa che è applicabile a tutti i modelli della serie dotata delle caratteristiche o del sistema in questione. Quando modelli, elementi o sistemi differenti richiedono cavi di colore differente da montare in una cavità, ciascun riferimento alla cavità viene incluso nella tabella della piedinatura.
5. **Destn** : la destinazione del cavo.

Le ultime sette colonne riportano informazioni sul kit di manutenzione (SRK), se applicabile.

NOTA: Se le sette colonne non sono mostrate, significa che non è disponibile alcun kit di manutenzione per quel particolare connettore.

Se un connettore utilizza più di un tipo di terminale (piedino), potrebbe essere necessario più di un kit di manutenzione.

1. **Cavo precablato** Cavi precablati (piedini dei connettori con cavi da 90 mm "pig tail").
2. **Estrattore:** Attrezzi estrattori per piedini dei connettori.
3. **Crimpatrice:** Applicatore di terminali.
4. **Pinza spelacavi:** Spelacavo.
5. **Manicotto termorestringente:** Manicotto termorestringente con adesivo interno.
6. **Manicotto di identificazione:** Manicotti di identificazione fili a colori.
7. **Giunzione:** Connettori per giunzioni.

Tabella cavi e informazioni sul kit di manutenzione

CAV	CSA	COL	CCT	Destn	Cavo precablato	Estrattore	Crimpatrice	Pinza spelafili	Manicotto termorestringente	Manicotto di identificazione	Giunzione
1	4,50	N	2	C0571-3	418-549-11	418-612	418-116A	418-117	418-104	418-112	418-107
2	4,50	N	6	C0571-5	-	-	-	-	-	-	-

Solo tabella cavi

CAV	CSA	COL	CCT	Destn
1	4,50	N	2	C0571-3
2	4,50	N	6	C0571-5

FIBRE OTTICHE

Specifiche generali

Il sistema a fibre ottiche in dotazione si avvale del Media Orientated System Transport (MOST), una rete multimediale ottimizzata per impiego automobilistico. Il suo design permette di ottenere un'interfaccia economica per i dispositivi più semplici, quali ad esempio microfoni ed altoparlanti. Dispositivi più sofisticati possono stabilire automaticamente le caratteristiche e le funzioni fornite da tutti gli altri componenti della rete ed instaurare sofisticati meccanismi di controllo senza disturbare il conducente.

In condizioni di installazione normale, il sistema risulta molto robusto e i guasti sono rarissimi. Dal momento che le fibre ottiche trasmettono dati tramite luce a infrarossi, è della massima importanza assicurarsi che il passaggio del fascio luminoso nella fibra non sia ostruito. Di seguito sono riportate le cause di ostruzione della luce a infrarossi:

- Contaminazione delle estremità delle fibre.
- Estremità delle fibre danneggiate.
- Ripiegamento, attorcigliamento o danni del cavo.

NOTA: le fibre danneggiate in seguito ad attorcigliamento o all'esposizione del nucleo ottico a causa di abrasione devono essere sostituite.

Manovrabilit...

Fare molta attenzione a non danneggiare o contaminare i connettori e i cavi a fibre ottiche quando questi vengono maneggiati o si lavora in prossimità di essi.

NOTA: i danni o la contaminazione includono graffi alle estremità dei cavi e inquinamento causato da polvere, sporcizia, olio oppure umidità.

ATTENZIONE: quando si maneggiano cavi in fibre ottiche, è di fondamentale importanza garantire la massima pulizia. Le estremità delle fibre non vanno toccate, anche se si hanno le mani ben pulite poiché i grassi naturali della pelle possono penetrare nelle fibre o causare l'adesione di sporcizia.

Rispettando queste istruzioni si possono ridurre eventuali malfunzionamenti del sistema e le richieste di rimborso in garanzia:

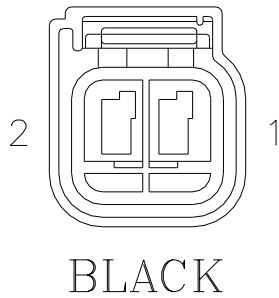
- Dopo avere scollegato i cavi, montare con attenzione gli appositi cappucci parapolvere per proteggere le superfici di accoppiamento dei connettori da eventuali danni o contaminazioni.
- Evitare di curvare eccessivamente il cavo a fibre ottiche (raggio inferiore a 30 mm) e di attorcigliarlo durante gli interventi di manutenzione o di riparazione. Curve molto strette o attorcigliamenti possono pregiudicare il funzionamento, causare il guasto immediato o guasti futuri del sistema.
- Evitare di applicare forza eccessiva e sollecitare eccessivamente le fibre e i connettori, in modo particolare evitare sollecitazioni permanenti dopo la reinstallazione.

2	1.5D	B	200R	C0570R	418-587-09	418-595	418-116A	418-117	418-104	113	418-108
---	------	---	------	--------	------------	---------	----------	---------	---------	-----	---------

[Cliccare qui per stampare](#)

Connettore: **C0007**

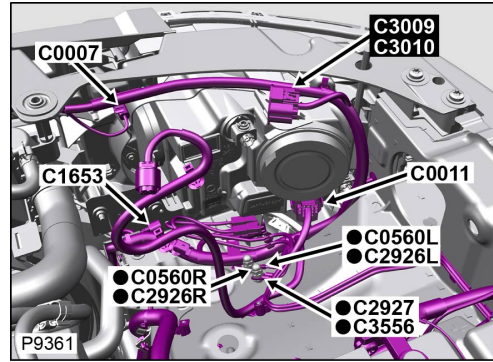
ALLOGGIAMENTO DEL CONNETTORE RIPARABILE



Descrizione: **Interruttore-Cofano**

Ubicazione: **Lato anteriore sinistro del vano motore**

Qualifier:



Numero parte progettazione: **YF1T-14A464-FA**

Numero parte ricambio: **YPC800380**

Colore: **BLACK**

Cavità: **2WY**

Cablaggio: **ENGINE COMPARTMENT HARNESS**

Informazioni per la riparazione e tabella cavi

CAV	CSA	COL	CCT	DESTN	Cavo precablato	Estrattore	Applicatore	Pinza spelafili	Manicotto termorestringente	ID	Giunzione
1	0.35D	B	139L	Co584L	418-411-09	418-595	418-116A	418-117	418-104	418-112	418-107
1	0.35D	B	200R	Co584R	418-411-09	418-595	418-116A	418-117	418-104	418-112	418-107
2	0.5D	B	499	S/JOINT SJ877	418-411-09	418-595	418-116A	418-117	418-104	418-112	418-107

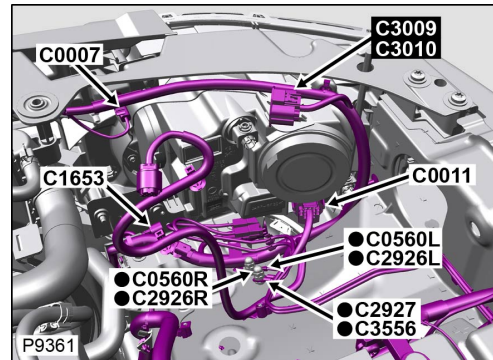
Connettore: **C0007**

ALLOGGIAMENTO DEL CONNETTORE RIPARABILE

Descrizione: **Interruttore-Cofano**

Ubicazione: **Lato anteriore sinistro del vano motore**

Qualifier:



Numero parte progettazione: **YF1T-14A464-FA**

Numero parte ricambio: **YPC800380**

Colore: **BLACK**

Cavità: **2WY**

Cablaggio: **ENGINE COMPARTMENT HARNESS**

Informazioni per la riparazione e tabella cavi

CAV	CSA	COL	CCT	DESTN	Cavo precablato	Estrattore	Applicatore	Pinza spelafili	Manicotto termorestringente	ID	Giunzione
1	0.35D	B	139L	Co584L	418-411-09	418-595	418-116A	418-117	418-104	418-112	418-107
1	0.35D	B	200R	Co584R	418-411-09	418-595	418-116A	418-117	418-104	418-112	418-107
2	0.5D	B	499	S/JOINT SJ877	418-411-09	418-595	418-116A	418-117	418-104	418-112	418-107



1	1.5D	BO	200R	C0583R	418-587-09	418-595	418-116A	418-117	418-104	113	418-108
2	1.5D	OB	139L	C0583L	418-587-09	418-595	418-116A	418-117	418-104	418-113	418-108
2	1.5D	OB	200R	C0583R	418-587-09	418-595	418-116A	418-117	418-104	418-113	418-108

9	1.5D	B	499	SJ879	418-587-09	418-595	418-116A	418-117	418-104	113	418-108
10	1.5D	US	139L	C2412L	418-587-09	418-595	418-116A	418-117	418-104	418-113	418-108
10	1.5D	US	200R	C2410R	418-587-09	418-595	418-116A	418-117	418-104	418-113	418-108
11	1.5D	UK	139L	C0583L	418-587-09	418-595	418-116A	418-117	418-104	418-113	418-108
11	1.5D	UK	200R	C0583R	418-587-09	418-595	418-116A	418-117	418-104	418-113	418-108
12	1.5D	B	499	S/JOINT SJ879	418-587-09	418-595	418-116A	418-117	418-104	418-113	418-108
13	0.35D	R	404L	S/JOINT SJ442	418-411-09	418-595	418-116A	418-117	418-104	418-112	418-107
13	0.35D	R	404R	S/JOINT SJ1142	418-411-09	418-595	418-116A	418-117	418-104	418-112	418-107
14	0.5D	RB	404L	C0583L	418-411-09	418-595	418-116A	418-117	418-104	418-112	418-107
14	0.5D	RB	404R	C0583R	418-411-09	418-595	418-116A	418-117	418-104	418-112	418-107
15	0.5D	B	404	S/JOINT SJ879	418-411-09	418-595	418-116A	418-117	418-104	418-112	418-107
16	0.5D	RB	489L	C2240L	418-411-09	418-595	418-116A	418-117	418-104	418-112	418-107
16	0.5D	RB	489R	C2241R	418-411-09	418-595	418-116A	418-117	418-104	418-112	418-107

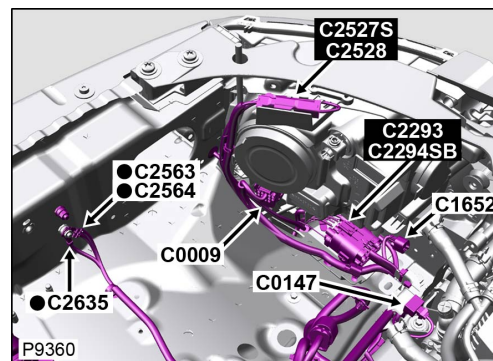
Connettore: **C0009**

ALLOGGIAMENTO DEL CONNETTORE RIPARABILE

Descrizione: **Proiettore-Lato sinistro**

Ubicazione: **Lato anteriore sinistro del vano motore**

Qualifier:



Numero parte progettazione: **6W8T-14A464-FA**

Numero parte ricambio: **YPC800820**

Colore: **BLACK**

Cavità: **16WY**

Cablaggio: **ENGINE COMPARTMENT HARNESS**

Informazioni per la riparazione e tabella cavi

CAV	CSA	COL	CCT	DESTN	Cavo precablato	Estrattore	Applicatore	Pinza spelafili	Manicotto termorestringente	ID	Giunzione
1	1.5D	B	499	S/JOINT SJ879	418-587-09	418-595	418-116A	418-117	418-104	418-113	418-108
2	0.5D	RB	139L	C0583L	418-411-09	418-595	418-116A	418-117	418-104	418-112	418-107

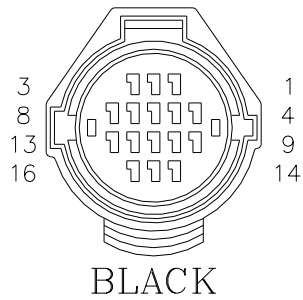
2	0.5D	RB	200R	C0583R	418-411-09	418-595	418-116A	418-117	418-104	418-112	418-107
3	0.5D	GR	139L	C0583L	418-411-09	418-595	418-116A	418-117	418-104	418-112	418-107
3	0.5D	GR	200R	C0583R	418-411-09	418-595	418-116A	418-117	418-104	418-112	418-107
4	0.5D	R	400L	C2240L	418-411-09	418-595	418-116A	418-117	418-104	418-112	418-107
4	0.5D	R	400R	C2241R	418-411-09	418-595	418-116A	418-117	418-104	418-112	418-107
5	0.75D	P	928	S/JOINT SJ104	-	-	-	-	-	-	-
6	0.5D	B	928	S/JOINT SJ879	418-411-09	418-595	418-116A	418-117	418-104	418-112	418-107
7	0.35D	YN	107L	S/JOINT SJ180	418-411-09	418-595	418-116A	418-117	418-104	418-112	418-107
7	0.35D	R	404	S/JOINT SJ444	418-411-09	418-595	418-116A	418-117	418-104	418-112	418-107
7	0.35D	YN	107R	S/JOINT SJ1180	418-411-09	418-595	418-116A	418-117	418-104	418-112	418-107
8	0.5D	GO	200R	C0583R	418-411-09	418-595	418-116A	418-117	418-104	418-112	418-107
8	0.5D	GO	139L	C0583L	418-411-09	418-595	418-116A	418-117	418-104	418-112	418-107
9	1.5D	B	499	S/JOINT SJ879	418-587-09	418-595	418-116A	418-117	418-104	418-113	418-108
10	1.5D	US	139L	C2412L	418-587-09	418-595	418-116A	418-117	418-104	418-113	418-108
10	1.5D	US	200R	C2410R	418-587-09	418-595	418-116A	418-117	418-104	418-113	418-108
11	1.5D	UK	139L	C0583L	418-587-09	418-595	418-116A	418-117	418-104	418-113	418-108
11	1.5D	UK	200R	C0583R	418-587-09	418-595	418-116A	418-117	418-104	418-113	418-108
12	1.5D	B	499	S/JOINT SJ879	418-587-09	418-595	418-116A	418-117	418-104	418-113	418-108
13	0.35D	R	404L	S/JOINT SJ442	418-411-09	418-595	418-116A	418-117	418-104	418-112	418-107
13	0.35D	R	404R	S/JOINT SJ1142	418-411-09	418-595	418-116A	418-117	418-104	418-112	418-107
14	0.5D	RB	404L	C0583L	418-411-09	418-595	418-116A	418-117	418-104	418-112	418-107
14	0.5D	RB	404R	C0583R	418-411-09	418-595	418-116A	418-117	418-104	418-112	418-107
15	0.5D	B	404	S/JOINT SJ879	418-411-09	418-595	418-116A	418-117	418-104	418-112	418-107
16	0.5D	RB	489L	C2240L	418-411-09	418-595	418-116A	418-117	418-104	418-	418-107

										112	
16	o.5D	RB	489R	C2241R	418-411-09	418-595	418-116A	418-117	418-104	418-112	418-107

[Cliccare qui per stampare](#)

Connettore: **C0011**

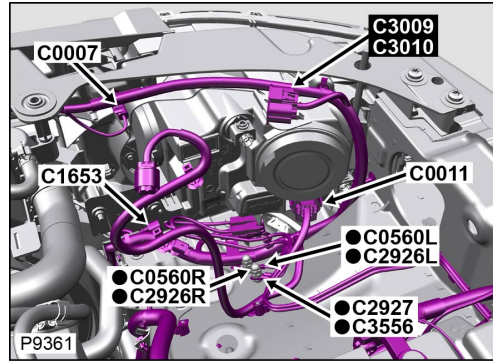
ALLOGGIAMENTO DEL CONNETTORE RIPARABILE



Descrizione: **Proiettore-Lato destro**

Ubicazione: **Lato anteriore sinistro del vano motore**

Qualifier:



Numero parte progettazione: **6W8T-14A464-FA**

Numero parte ricambio: **YPC800820**

Colore: **BLACK**

Cavità: **16WY**

Cablaggio: **ENGINE COMPARTMENT HARNESS**

Informazioni per la riparazione e tabella cavi

CAV	CSA	COL	CCT	DESTN	Cavo precablato	Estrattore	Applicatore	Pinza spelafili	Manicotto termorestringente	ID	Giunzione
1	1.5D	B	499	S/JOINT SJ878	418-587-09	418-595	418-116A	418-117	418-104	418-113	418-108
2	0.5D	RO	139L	C0583L	418-411-09	418-595	418-116A	418-117	418-104	418-112	418-107
2	1.0D	RO	200R	C0583R	-	-	-	-	-	-	-
3	1.5D	GW	139L	C0583L	418-587-09	418-595	418-116A	418-117	418-104	418-113	418-108
3	1.5D	GW	200R	C0583R	418-587-09	418-595	418-116A	418-117	418-104	418-113	418-108
4	0.5D	R	400L	C2240L	418-411-09	418-595	418-116A	418-117	418-104	418-112	418-107
4	0.5D	R	400R	C2241R	418-411-09	418-595	418-116A	418-117	418-104	418-112	418-107
5	0.75D	P	928	S/JOINT SJ104	-	-	-	-	-	-	-
6	0.5D	B	928	S/JOINT SJ878	418-411-09	418-595	418-116A	418-117	418-104	418-112	418-107
7	0.35D	R	404	S/JOINT SJ444	418-411-09	418-595	418-116A	418-117	418-104	418-112	418-107
7	0.35D	YN	107L	S/JOINT SJ180	418-411-09	418-595	418-116A	418-117	418-104	418-112	418-107
7	0.35D	YN	107R	S/JOINT SJ1180	418-411-09	418-595	418-116A	418-117	418-104	418-112	418-107
8	0.5D	R	200R	C0583R	418-411-09	418-595	418-116A	418-117	418-104	418-112	418-107
8	0.5D	GY	139L	C0583L	418-411-09	418-595	418-116A	418-117	418-104	418-112	418-107
9	1.5D	B	499	S/JOINT SJ878	418-587-09	418-595	418-116A	418-117	418-104	418-113	418-108

10	0.5D	UB	139L	C2444L	418-411-09	418-595	418-116A	418-117	418-104	418-112	418-107
10	0.5D	UB	200R	C2240R	418-411-09	418-595	418-116A	418-117	418-104	418-112	418-107
11	1.5D	UO	139L	C0583L	418-587-09	418-595	418-116A	418-117	418-104	418-113	418-108
11	1.5D	UO	200R	C0583R	418-587-09	418-595	418-116A	418-117	418-104	418-113	418-108
12	1.5D	B	499	S/JOINT SJ878	418-587-09	418-595	418-116A	418-117	418-104	418-113	418-108
13	0.35D	R	404L	S/JOINT SJ442	418-411-09	418-595	418-116A	418-117	418-104	418-112	418-107
13	0.35D	R	404R	S/JOINT SJ1142	418-411-09	418-595	418-116A	418-117	418-104	418-112	418-107
14	0.5D	RO	404L	C0583L	418-411-09	418-595	418-116A	418-117	418-104	418-112	418-107
14	0.5D	RO	404R	C0583R	418-411-09	418-595	418-116A	418-117	418-104	418-112	418-107
15	0.5D	B	404	S/JOINT SJ878	418-411-09	418-595	418-116A	418-117	418-104	418-112	418-107
16	0.5D	RO	489L	C2240L	418-411-09	418-595	418-116A	418-117	418-104	418-112	418-107
16	0.5D	R	489R	C2241R	418-411-09	418-595	418-116A	418-117	418-104	418-112	418-107

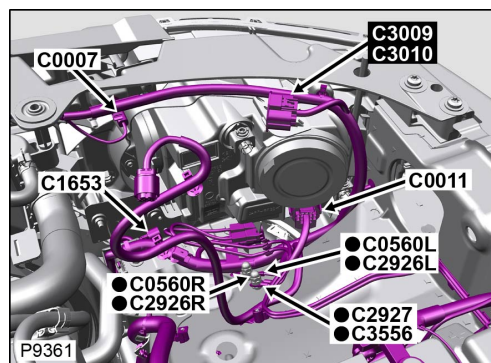
Connettore: **C0011**

ALLOGGIAMENTO DEL CONNETTORE RIPARABILE

Descrizione: **Proiettore-Lato destro**

Ubicazione: **Lato anteriore sinistro del vano motore**

Qualifier:



Numero parte progettazione: **6W8T-14A464-FA**

Numero parte ricambio: **YPC800820**

Colore: **BLACK**

Cavità: **16WY**

Cablaggio: **ENGINE COMPARTMENT HARNESS**

Informazioni per la riparazione e tabella cavi


CAV	CSA	COL	CCT	DESTN	Cavo precablato	Estrattore	Applicatore	Pinza spelafili	Manicotto termorestringente	ID	Giunzione
1	1.5D	B	499	S/JOINT SJ878	418-587-09	418-595	418-116A	418-117	418-104	418-113	418-108
2	0.5D	RO	139L	C0583L	418-411-09	418-595	418-116A	418-117	418-104	418-112	418-107
2	1.0D	RO	200R	C0583R	-	-	-	-	-	-	-

3	1.5D	GW	139L	C0583L	418-587-09	418-595	418-116A	418-117	418-104	418-113	418-108
3	1.5D	GW	200R	C0583R	418-587-09	418-595	418-116A	418-117	418-104	418-113	418-108
4	0.5D	R	400L	C2240L	418-411-09	418-595	418-116A	418-117	418-104	418-112	418-107
4	0.5D	R	400R	C2241R	418-411-09	418-595	418-116A	418-117	418-104	418-112	418-107
5	0.75D	P	928	S/JJOINT SJ104	-	-	-	-	-	-	-
6	0.5D	B	928	S/JJOINT SJ878	418-411-09	418-595	418-116A	418-117	418-104	418-112	418-107
7	0.35D	R	404	S/JJOINT SJ444	418-411-09	418-595	418-116A	418-117	418-104	418-112	418-107
7	0.35D	YN	107L	S/JJOINT SJ180	418-411-09	418-595	418-116A	418-117	418-104	418-112	418-107
7	0.35D	YN	107R	S/JJOINT SJ1180	418-411-09	418-595	418-116A	418-117	418-104	418-112	418-107
8	0.5D	R	200R	C0583R	418-411-09	418-595	418-116A	418-117	418-104	418-112	418-107
8	0.5D	GY	139L	C0583L	418-411-09	418-595	418-116A	418-117	418-104	418-112	418-107
9	1.5D	B	499	S/JJOINT SJ878	418-587-09	418-595	418-116A	418-117	418-104	418-113	418-108
10	0.5D	UB	139L	C2444L	418-411-09	418-595	418-116A	418-117	418-104	418-112	418-107
10	0.5D	UB	200R	C2240R	418-411-09	418-595	418-116A	418-117	418-104	418-112	418-107
11	1.5D	UO	139L	C0583L	418-587-09	418-595	418-116A	418-117	418-104	418-113	418-108
11	1.5D	UO	200R	C0583R	418-587-09	418-595	418-116A	418-117	418-104	418-113	418-108
12	1.5D	B	499	S/JJOINT SJ878	418-587-09	418-595	418-116A	418-117	418-104	418-113	418-108
13	0.35D	R	404L	S/JJOINT SJ442	418-411-09	418-595	418-116A	418-117	418-104	418-112	418-107
13	0.35D	R	404R	S/JJOINT SJ1142	418-411-09	418-595	418-116A	418-117	418-104	418-112	418-107
14	0.5D	RO	404L	C0583L	418-411-09	418-595	418-116A	418-117	418-104	418-112	418-107
14	0.5D	RO	404R	C0583R	418-411-09	418-595	418-116A	418-117	418-104	418-112	418-107
15	0.5D	B	404	S/JJOINT SJ878	418-411-09	418-595	418-116A	418-117	418-104	418-112	418-107
16	0.5D	RO	489L	C2240L	418-411-09	418-595	418-116A	418-117	418-104	418-112	418-107
16	0.5D	R	489R	C2241R	418-411-09	418-595	418-116A	418-117	418-104	418-112	418-107

[Cliccare qui per stampare](#)

Connettore: **C0023**

NON RIPARABILE



Numero parte progettazione: **gHC2-14489-GAA**

Numero parte ricambio:

Colore: **NATURAL**

Cavità: **2WY**

Cablaggio: **AIRCON REAR HARNES**

Tabella dei Cavi

CAV	CSA	COL	CCT	DESTN
1	3.0	W	ALL	C1214
2	3.0	R	ALL	C2282


Connettore: **C0023**

NON RIPARABILE

Descrizione: **Motorino-Elettroventilatore-Posteriore**

Ubicazione: **Vano portabagagli - Lato sinistro**

Qualifier:



Numero parte progettazione: **gHC2-14489-GAA**

Numero parte ricambio:

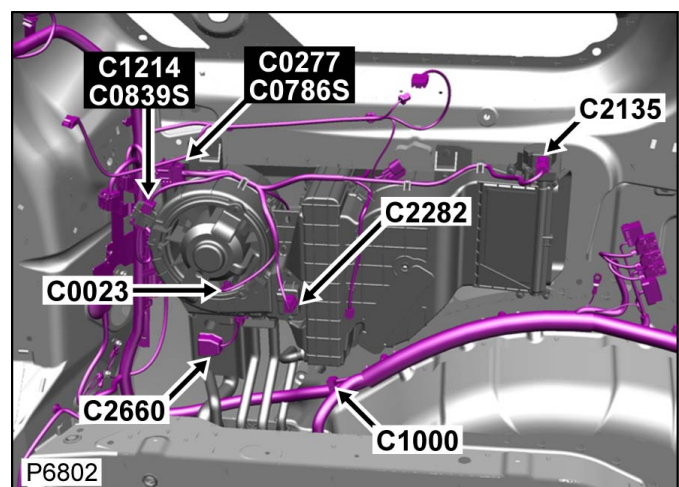
Colore: **NATURAL**

Cavità: **2WY**

Descrizione: **Motorino-Elettroventilatore-Posteriore**

Ubicazione: **Vano portabagagli - Lato sinistro**

Qualifier:



Cablaggio: **AIRCON REAR HARNESS**


Tabella dei Cavi

CAV	CSA	COL	CCT	DESTN
1	3.0	W	ALL	C1214
2	3.0	R	ALL	C2282

[Cliccare qui per stampare](#)

Connettore: **C0026L**

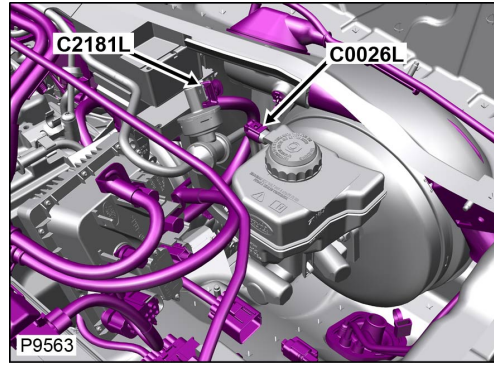
ALLOGGIAMENTO DEL CONNETTORE RIPARABILE



Descrizione: **Interruttore-Livello del liquido freni**

Ubicazione: **Lato sinistro posteriore del vano motore**

Qualifier: **Condizione guida sinistra mostrata**



Numero parte progettazione: **1X4T-14A464-UA**

Numero parte ricambio: **YPC500360**

Colore: **BLACK**

Cavità: **2WY**

Cablaggio: **ENGINE COMPARTMENT HARNESS**

Informazioni per la riparazione e tabella cavi

CAV	CSA	COL	CCT	DESTN	Cavo precablato	Estrattore	Applicatore	Pinza spelafili	Manicotto termorestringente	ID	Giunzione
1	0.35D	SP	139L	C0584L	418-549-11	418-595	418-116A	418-117	418-104	418-112	418-107
2	0.35D	B	139L	S/JOINT SJ171	418-549-11	418-595	418-116A	418-117	418-104	418-112	418-107

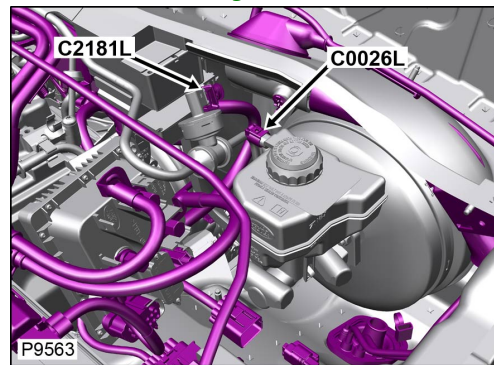
Connettore: **C0026L**

ALLOGGIAMENTO DEL CONNETTORE RIPARABILE

Descrizione: **Interruttore-Livello del liquido freni**

Ubicazione: **Lato sinistro posteriore del vano motore**

Qualifier: **Condizione guida sinistra mostrata**



Numero parte progettazione: **1X4T-14A464-UA**

Numero parte ricambio: **YPC500360**

Colore: **BLACK**

Cavità: **2WY**

Cablaggio: **ENGINE COMPARTMENT HARNESS**


Informazioni per la riparazione e tabella cavi

CAV	CSA	COL	CCT	DESTN	Cavo precablato	Estrattore	Applicatore	Pinza spelafili	Manicotto termorestringente	ID	Giunzione
1	0.35D	SP	139L	C0584L	418-549-11	418-595	418-116A	418-117	418-104	418-112	418-107
2	0.35D	B	139L	S/JOINT SJ171	418-549-11	418-595	418-116A	418-117	418-104	418-112	418-107

[Cliccare qui per stampare](#)

Connettore: **C0026R**

ALLOGGIAMENTO DEL CONNETTORE RIPARABILE



Numero parte progettazione: **1X4T-14A464-UA**

Numero parte ricambio: **YPC500360**

Colore: **BLACK**

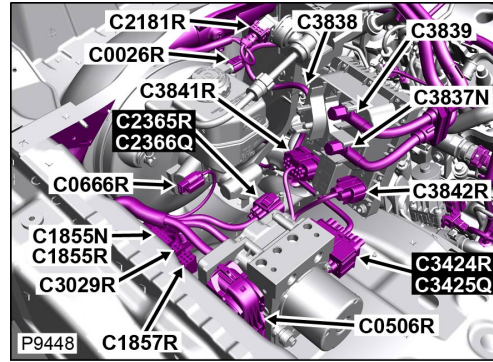
Cavità: **2WY**

Cablaggio: **ENGINE COMPARTMENT HARNESS**

Descrizione: **Interruttore-Livello del liquido freni**

Ubicazione: **Lato destro posteriore del vano motore**

Qualifier: **Condizione guida destra mostrata**



Informazioni per la riparazione e tabella cavi

CAV	CSA	COL	CCT	DESTN	Cavo precablato	Estrattore	Applicatore	Pinza spelafili	Manicotto termorestringente	ID	Giunzione
1	0.35D	SP	200R	Co584R	-	-	-	-	-	-	-
2	0.5D	B	200R	S/JOINT SJ173	418-549-11	418-595	418-116A	418-117	418-104	418-112	418-107

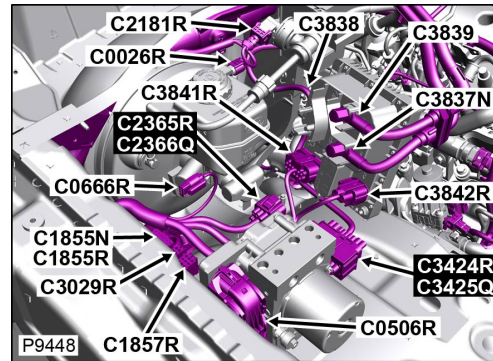
Connettore: **C0026R**

ALLOGGIAMENTO DEL CONNETTORE RIPARABILE

Descrizione: **Interruttore-Livello del liquido freni**

Ubicazione: **Lato destro posteriore del vano motore**

Qualifier: **Condizione guida destra mostrata**



Numero parte progettazione: **1X4T-14A464-UA**

Numero parte ricambio: **YPC500360**

Colore: **BLACK**

Cavità: **2WY**

Cablaggio: **ENGINE COMPARTMENT HARNESS**

Informazioni per la riparazione e tabella cavi

CAV	CSA	COL	CCT	DESTN	Cavo precablato	Estrattore	Applicatore	Pinza spelafili	Manicotto termorestringente	ID	Giunzione
1	0.35D	SP	200R	Co584R	-	-	-	-	-	-	-
2	0.5D	B	200R	S/JOINT SJ173	418-549-11	418-595	418-116A	418-117	418-104	418-112	418-107

3	2.5D	B	139L	SJ171	418-411-19	418-664	418-116A	418-117	418-104	113	418-108
4	2.5D	ULG	139L	C0570L	418-411-19	418-664	418-116A	418-117	418-104	418-113	418-108
5	2.5D	RLG	139L	C0570L	418-411-19	418-664	418-116A	418-117	418-104	418-113	418-108

2	2.5D	ULG	200R	C0570R	418-411-19	418-664	418-116A	418-117	418-104	113	418-108
3	2.5D	B	200R	S/JOINT SJ171	418-411-19	418-664	418-116A	418-117	418-104	418- 113	418-108
5	0.5D	WG	200R	C0584R	418-411-73	418-595	418-116A	418-117	418-104	418- 112	418-107

[Cliccare qui per stampare](#)

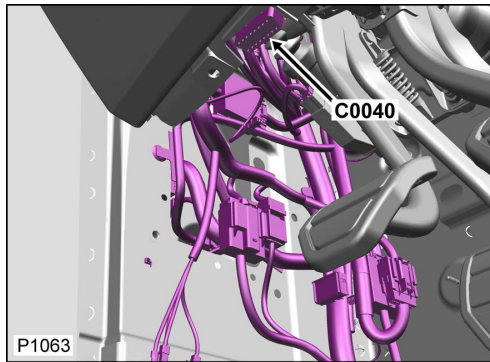
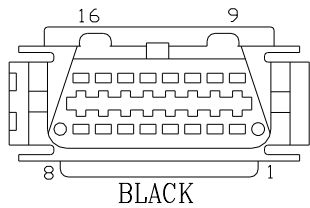
Connettore: **C0040**

ALLOGGIAMENTO DEL CONNETTORE RIPARABILE

Descrizione: **Connettore diagnostico**

Ubicazione: **Vano gambe lato guida**

Qualifier: **Guida sin mostrata guida des simile**



Numero parte progettazione: **1X4T-14489-KA**

Numero parte ricambio: **YPC107920**

Colore: **BLACK**

Cavità: **16WY**

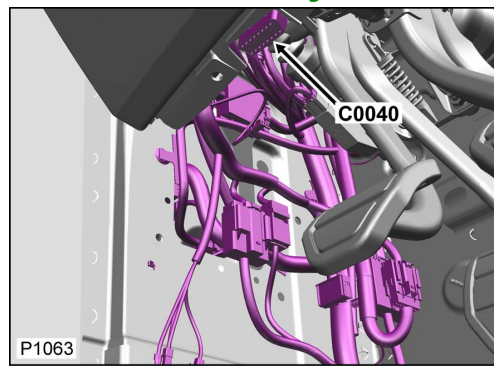
Cablaggio: **FACIA COMPOSITE HARNESS**

Informazioni per la riparazione e tabella cavi

CAV	CSA	COL	CCT	DESTN	Cavo precablato	Estrattore	Applicatore	Pinza spelafili	Manicotto termorestringente	ID	Giunzione
1	0.5D	LGR	139L	C2238L	418-267	418-595	418-116A	418-117	418-104	418-112	418-107
1	0.5D	LGR	200R	C2239R	418-267	418-595	418-116A	418-117	418-104	418-112	418-107
3	0.35D	YW	57	S/JOINT SJ730	418-267	418-595	418-116A	418-117	418-104	418-112	418-107
4	0.5D	B	57L	C2627L	418-267	418-595	418-116A	418-117	418-104	418-112	418-107
4	0.5D	B	57R	C2627R	418-267	418-595	418-116A	418-117	418-104	418-112	418-107
5	0.5D	B	57L	C2628L	418-267	418-595	418-116A	418-117	418-104	418-112	418-107
5	0.5D	B	57R	C2628R	418-267	418-595	418-116A	418-117	418-104	418-112	418-107
6	0.35D	YN	57	S/JOINT SJ851	418-267	418-595	418-116A	418-117	418-104	418-112	418-107
9	0.35D	R	139L	C2443	418-267	418-595	418-116A	418-117	418-104	418-112	418-107
9	0.35D	R	200R	C2238R	418-267	418-595	418-116A	418-117	418-104	418-112	418-107
11	0.35D	YU	57	S/JOINT SJ731	418-267	418-595	418-116A	418-117	418-104	418-112	418-107
14	0.35D	YB	57	S/JOINT SJ861	418-267	418-595	418-116A	418-117	418-104	418-112	418-107
16	0.5D	RY	139L	C0582	418-267	418-595	418-116A	418-117	418-104	418-112	418-107
16	0.5D	RY	200R	S/JOINT SJ93	418-267	418-595	418-116A	418-117	418-104	418-112	418-107

Connettore: **C0040**

Descrizione: **Connettore diagnostico**



Numero parte progettazione: 1X4T-14489-KA

Numero parte ricambio: YPC107920

Colore: BLACK

Cavità: 16WY

Cablaggio: FACIA COMPOSITE HARNESS

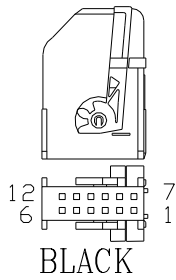
Informazioni per la riparazione e tabella cavi

CAV	CSA	COL	CCT	DESTN	Cavo precablato	Estrattore	Applicatore	Pinza spelafili	Manicotto termorestringente	ID	Giunzione
1	0.5D	LGR	139L	C2238L	418-267	418-595	418-116A	418-117	418-104	418-112	418-107
1	0.5D	LGR	200R	C2239R	418-267	418-595	418-116A	418-117	418-104	418-112	418-107
3	0.35D	YW	57	S/JOINT SJ730	418-267	418-595	418-116A	418-117	418-104	418-112	418-107
4	0.5D	B	57L	C2627L	418-267	418-595	418-116A	418-117	418-104	418-112	418-107
4	0.5D	B	57R	C2627R	418-267	418-595	418-116A	418-117	418-104	418-112	418-107
5	0.5D	B	57L	C2628L	418-267	418-595	418-116A	418-117	418-104	418-112	418-107
5	0.5D	B	57R	C2628R	418-267	418-595	418-116A	418-117	418-104	418-112	418-107
6	0.35D	YN	57	S/JOINT SJ851	418-267	418-595	418-116A	418-117	418-104	418-112	418-107
9	0.35D	R	139L	C2443	418-267	418-595	418-116A	418-117	418-104	418-112	418-107
9	0.35D	R	200R	C2238R	418-267	418-595	418-116A	418-117	418-104	418-112	418-107
11	0.35D	YU	57	S/JOINT SJ731	418-267	418-595	418-116A	418-117	418-104	418-112	418-107
14	0.35D	YB	57	S/JOINT SJ861	418-267	418-595	418-116A	418-117	418-104	418-112	418-107
16	0.5D	RY	139L	C0582	418-267	418-595	418-116A	418-117	418-104	418-112	418-107
16	0.5D	RY	200R	S/JOINT SJ93	418-267	418-595	418-116A	418-117	418-104	418-112	418-107

[Cliccare qui per stampare](#)

Connettore: **C0041**


NON RIPARABILE



Descrizione: **Interruttore-Luci**

Ubicazione: **Dietro il lato guida della plancia**

Qualifier:



Numero parte progettazione: **gHC2-14489-RDA**

Numero parte ricambio:

Colore: **BLACK**

Cavità: **12WY**

Cablaggio: **FACIA COMPOSITE HARNESS**

Informazioni per la riparazione e tabella cavi

CAV	CSA	COL	CCT	DESTN	Cavo precablato	Estrattore	Applicatore	Pinza spelafili	Manicotto termorestringente	ID	Giunzione
1	0.5D	RN	499	S/JOINT SJ117	-	-	-	-	-	-	-
2	0.35D	RO	499	C0580	418-549-04	418-664	418-116A	418-117	418-104	418-112	418-107
3	0.5D	R	499	C0580	-	-	-	-	-	-	-
4	0.35D	YN	430L	C2443	418-549-04	418-664	418-116A	418-117	418-104	418-112	418-107
4	0.35D	YN	430R	C2238R	418-549-04	418-664	418-116A	418-117	418-104	418-112	418-107
6	0.5D	GB	499	S/JOINT SJ199	-	-	-	-	-	-	-
7	0.5D	B	499	S/JOINT SJ660	-	-	-	-	-	-	-
8	0.35D	Y	499	C0580	418-549-04	418-664	418-116A	418-117	418-104	418-112	418-107
9	0.35D	RW	499	C0580	418-549-04	418-664	418-116A	418-117	418-104	418-112	418-107
11	0.35D	RO	499	C0580	418-549-04	418-664	418-116A	418-117	418-104	418-112	418-107

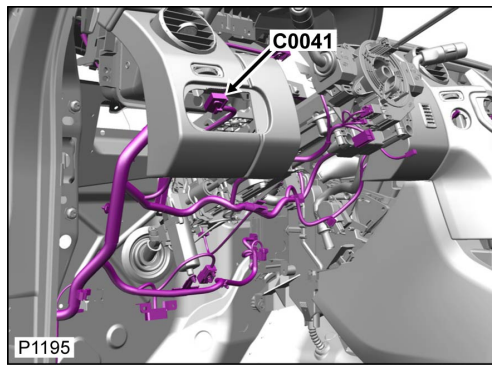
Connettore: **C0041**

NON RIPARABILE

Descrizione: **Interruttore-Luci**

Ubicazione: **Dietro il lato guida della plancia**

Qualifier:



Numero parte progettazione: **9HC2-14489-RDA**

Numero parte ricambio:

Colore: **BLACK**

Cavità: **12WY**

Cablaggio: **FACIA COMPOSITE HARNESS**

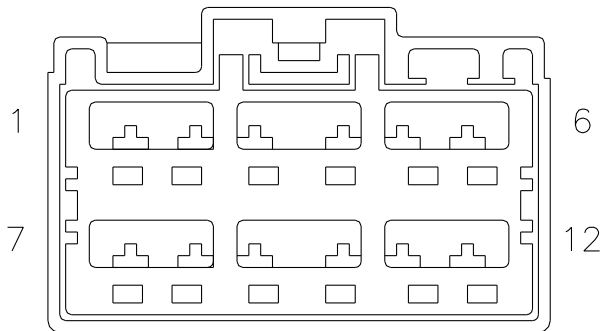
Informazioni per la riparazione e tabella cavi

CAV	CSA	COL	CCT	DESTN	Cavo precablato	Estrattore	Applicatore	Pinza spelafili	Manicotto termorestringente	ID	Giunzione
1	0.5D	RN	499	S/JOINT SJ117	-	-	-	-	-	-	-
2	0.35D	RO	499	Co580	418-549-04	418-664	418-116A	418-117	418-104	418-112	418-107
3	0.5D	R	499	Co580	-	-	-	-	-	-	-
4	0.35D	YN	430L	C2443	418-549-04	418-664	418-116A	418-117	418-104	418-112	418-107
4	0.35D	YN	430R	C2238R	418-549-04	418-664	418-116A	418-117	418-104	418-112	418-107
6	0.5D	GB	499	S/JOINT SJ199	-	-	-	-	-	-	-
7	0.5D	B	499	S/JOINT SJ660	-	-	-	-	-	-	-
8	0.35D	Y	499	Co580	418-549-04	418-664	418-116A	418-117	418-104	418-112	418-107
9	0.35D	RW	499	Co580	418-549-04	418-664	418-116A	418-117	418-104	418-112	418-107
11	0.35D	RO	499	Co580	418-549-04	418-664	418-116A	418-117	418-104	418-112	418-107

[Cliccare qui per stampare](#)

Connettore: **C0047L**

ALLOGGIAMENTO DEL CONNETTORE RIPARABILE



LIGHT GREY

Numero parte progettazione: **4S7T-14A459-YJA**

Numero parte ricambio: **YPC911790**

Colore: **LIGHT GREY**

Cavità: **12WY**

Cablaggio: **CABIN HARNESS**

Tabella dei Cavi

CAV	CSA	COL	CCT	DESTN
1	1.0D	RW	139L	S/JOINT SJ17
2	0.5D	GK	139L	S/JOINT SJ14
3	1.5D	G	125SL	C0396
4	1.5D	GW	125SL	C0396
9	1.5D	OG	139L	S/JOINT SJ396S
10	1.5D	RB	13SL	C0868S
11	1.5D	G	125SL	C0435
12	1.5D	GW	125SL	C0435

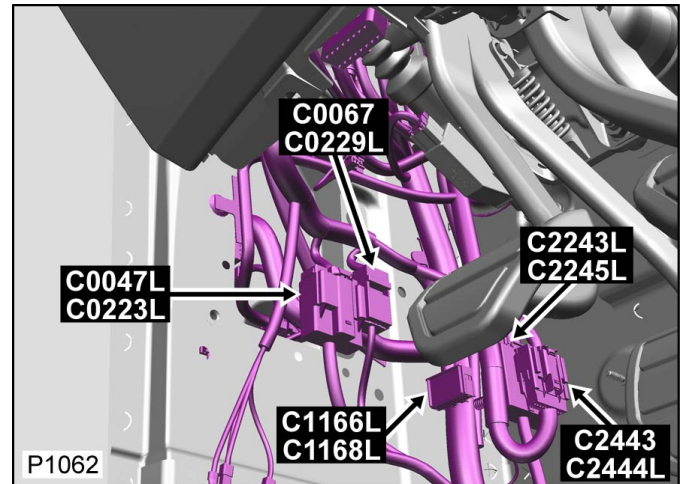
Connettore: **C0047L**

ALLOGGIAMENTO DEL CONNETTORE RIPARABILE

Descrizione: **Cablaggio principale al cablaggio di plancia**

Ubicazione: **Montante 'A' lato sinistro**

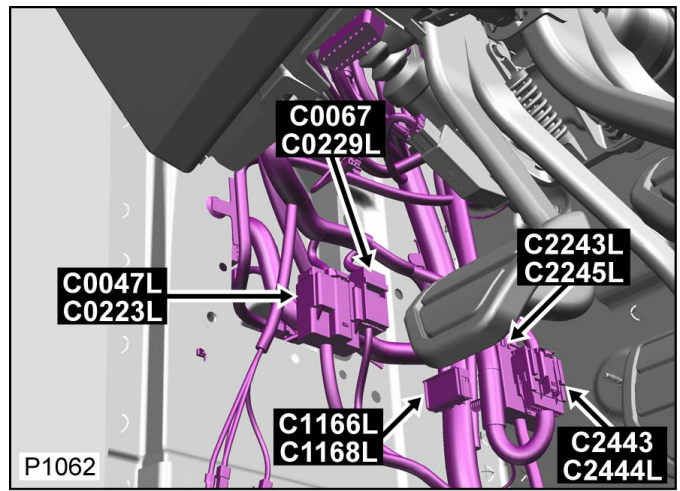
Qualifier:



Descrizione: **Cablaggio principale al cablaggio di plancia**

Ubicazione: **Montante 'A' lato sinistro**

Qualifier:



Numero parte progettazione: 4S7T-14A459-YJA

Numero parte ricambio: YPC911790

Colore: LIGHT GREY

Cavità: 12WY

Cablaggio: CABIN HARNESS

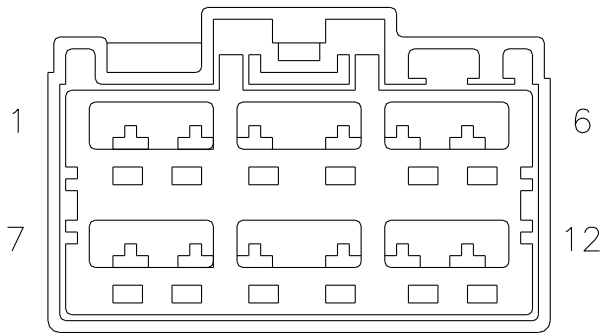
Tabella dei Cavi

CAV	CSA	COL	CCT	DESTN
1	1.0D	RW	139L	S/JOINT SJ17
2	0.5D	GK	139L	S/JOINT SJ14
3	1.5D	G	125SL	C0396
4	1.5D	GW	125SL	C0396
9	1.5D	OG	139L	S/JOINT SJ396S
10	1.5D	RB	13SL	C0868S
11	1.5D	G	125SL	C0435
12	1.5D	GW	125SL	C0435

[Cliccare qui per stampare](#)

Connettore: **C0047R**

ALLOGGIAMENTO DEL CONNETTORE RIPARABILE



LIGHT GREY

Numero parte progettazione: **4S7T-14A459-YJA**

Numero parte ricambio: **YPC911790**

Colore: **LIGHT GREY**

Cavità: **12WY**

Cablaggio: **CABIN HARNESS**

Tabella dei Cavi

CAV	CSA	COL	CCT	DESTN
1	0.75D	LGW	200R	C0084
2	1.5D	OG	200R	S/JJOINT SJ396S
4	0.35D	RU	216R	C1649
6	0.35D	G	216SR	C1649
7	1.5D	G	125SR	C0396
8	1.5D	GW	125SR	C0396
9	1.5D	G	125SR	C0435
10	1.5D	GW	125SR	C0435
11	0.5D	G	200R	S/JJOINT SJ224

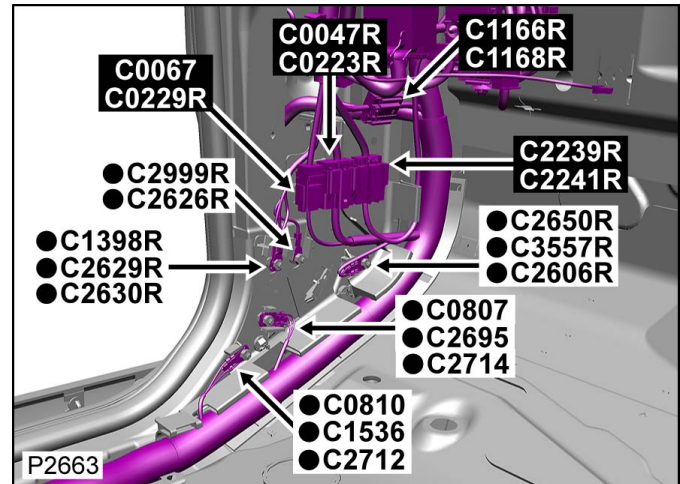
Connettore: **C0047R**

ALLOGGIAMENTO DEL CONNETTORE RIPARABILE

Descrizione: **Cablaggio principale al cablaggio di plancia**

Ubicazione: **Base del montante 'A' lato sinistro**

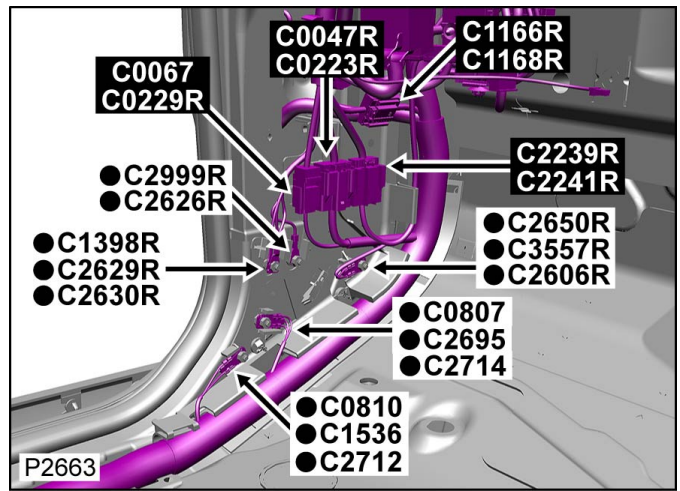
Qualifier: **Condizione guida destra mostrata**



Descrizione: **Cablaggio principale al cablaggio di plancia**

Ubicazione: **Base del montante 'A' lato sinistro**

Qualifier: **Condizione guida destra mostrata**



Numero parte progettazione: **4S7T-14A459-YJA**

Numero parte ricambio: **YPC911790**

Colore: **LIGHT GREY**

Cavità: **12WY**

Cablaggio: **CABIN HARNESS**


Tabella dei Cavi

CAV	CSA	COL	CCT	DESTN
1	0.75D	LGW	200R	C0084
2	1.5D	OG	200R	S/JOINT SJ396S
4	0.35D	RU	216R	C1649
6	0.35D	G	216SR	C1649
7	1.5D	G	125SR	C0396
8	1.5D	GW	125SR	C0396
9	1.5D	G	125SR	C0435
10	1.5D	GW	125SR	C0435
11	0.5D	G	200R	S/JOINT SJ224

[Cliccare qui per stampare](#)

Connettore: **Co050**

ALLOGGIAMENTO DEL CONNETTORE RIPARABILE



Numero parte progettazione: **6M5T-14A464-ABA**

Numero parte ricambio: **YPC800100**

Colore: **BLACK**

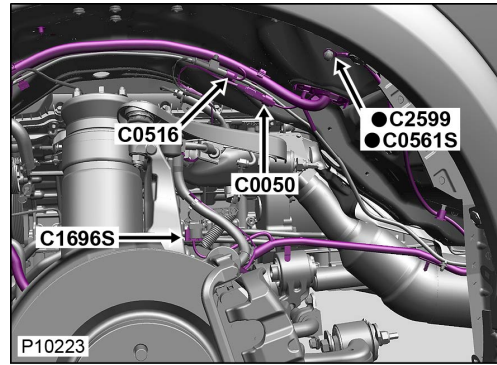
Cavità: **2WY**

Cablaggio: **ENGINE COMPARTMENT HARNESS**

Descrizione: **Sensore-Usura pastiglie-Anteriori**

Ubicazione: **Sotto al passaruota anteriore SX**

Qualifier:



Informazioni per la riparazione e tabella cavi

CAV	CSA	COL	CCT	DESTN	Cavo precablato	Estrattore	Applicatore	Pinza spelafili	Manicotto termorestringente	ID	Giunzione
1	0.35D	R	499	C2293	-	-	-	-	-	-	-
2	0.5D	B	499	S/JJOINT SJ171	418-549-11	418-595	418-116A	418-117	418-104	418-112	418-107

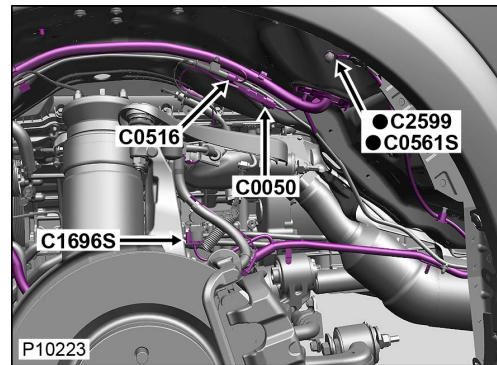
Connettore: **Co050**

ALLOGGIAMENTO DEL CONNETTORE RIPARABILE

Descrizione: **Sensore-Usura pastiglie-Anteriori**

Ubicazione: **Sotto al passaruota anteriore SX**

Qualifier:



Numero parte progettazione: **6M5T-14A464-ABA**

Numero parte ricambio: **YPC800100**

Colore: **BLACK**

Cavità: **2WY**

Cablaggio: **ENGINE COMPARTMENT HARNESS**

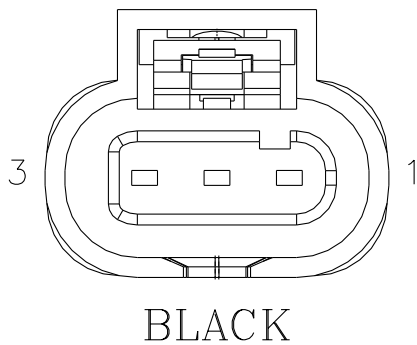
Informazioni per la riparazione e tabella cavi

CAV	CSA	COL	CCT	DESTN	Cavo precablato	Estrattore	Applicatore	Pinza spelafili	Manicotto termorestringente	ID	Giunzione
1	0.35D	R	499	C2293	-	-	-	-	-	-	-
2	0.5D	B	499	S/JJOINT SJ171	418-549-11	418-595	418-116A	418-117	418-104	418-112	418-107

[Cliccare qui per stampare](#)

Connettore: **C0052**

ALLOGGIAMENTO DEL CONNETTORE RIPARABILE



Numero parte progettazione: **7V6T-14A464-AAA**

Numero parte ricambio: **YPC913370**

Colore: **BLACK**

Cavità: **3WY**

Cablaggio: **ENGINE PETROL HARNESS**

Tabella dei Cavi

CAV	CSA	COL	CCT	DESTN
1	0.5	YE-BU	ALL	Co634
2	0.5	BK	ALL	S/JOINT SJ138
3	1.0	RD-WH	ALL	S/JOINT SJ137

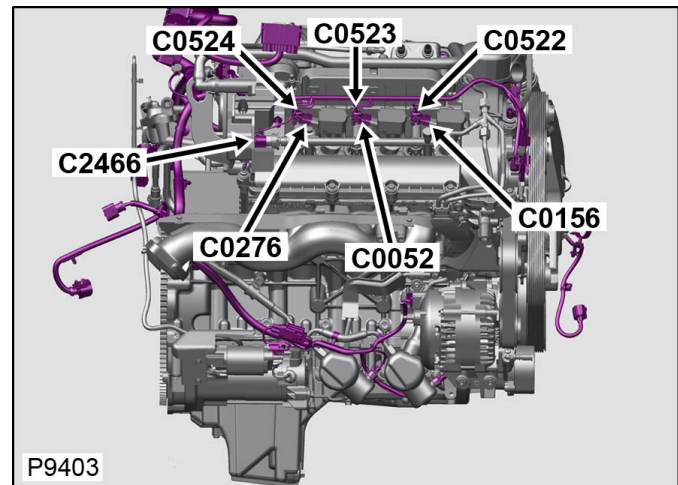
Connettore: **C0052**

ALLOGGIAMENTO DEL CONNETTORE RIPARABILE

Descrizione: **Bobina dell'accensione-2**

Ubicazione: **Motore - Lato DX - superiore**

Qualifier:

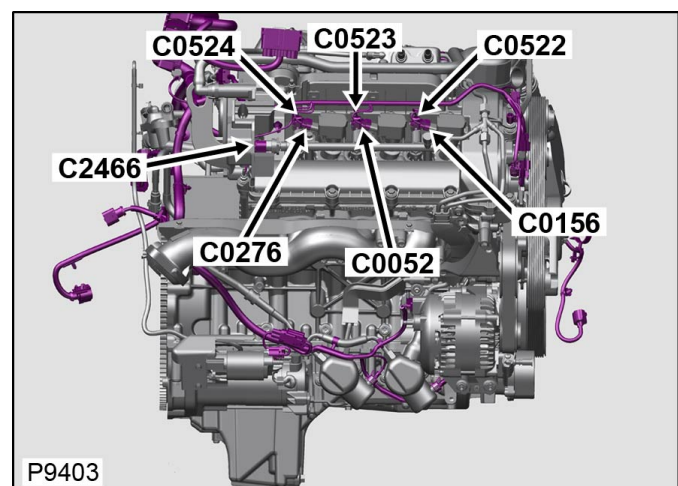


Numero parte progettazione: **7V6T-14A464-AAA**

Descrizione: **Bobina dell'accensione-2**

Ubicazione: **Motore - Lato DX - superiore**

Qualifier:



Numero parte ricambio: **YPC913370**

Colore: **BLACK**

Cavità: **3WY**

Cablaggio: **ENGINE PETROL HARNESS**

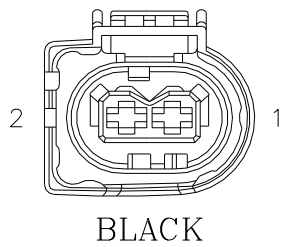
Tabella dei Cavi

CAV	CSA	COL	CCT	DESTN
1	0.5	YE-BU	ALL	Co634
2	0.5	BK	ALL	S/JOINT SJ138
3	1.0	RD-WH	ALL	S/JOINT SJ137

[Cliccare qui per stampare](#)

Connettore: **Co053M**

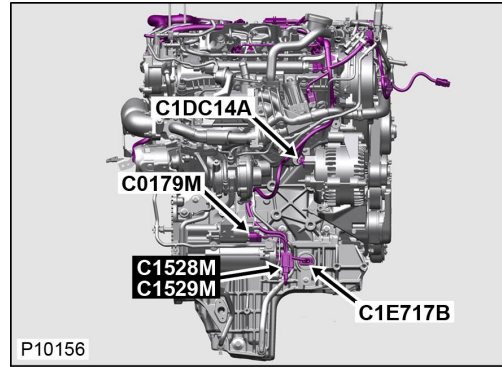
ALLOGGIAMENTO DEL CONNETTORE RIPARABILE



Descrizione: **Alternatore/ generatore**

Ubicazione: **Motore - Lato DX - inferiore**

Qualifier:



Numero parte progettazione: **3M5T-14A464-GBB**

Numero parte ricambio: **YPC913000**

Colore: **BLACK**

Cavità: **2WY**

Cablaggio: **ENGINE DIESEL 3.0L HARNESS**

Informazioni per la riparazione e tabella cavi

CAV	CSA	COL	CCT	DESTN	Cavo precablato	Estrattore	Applicatore	Pinza spelafili	Manicotto termorestringente	ID	Giunzione
1	0.75	UN	798	C3069M	418-549-18	-	418-116A	418-117	418-104	418-112	418-107

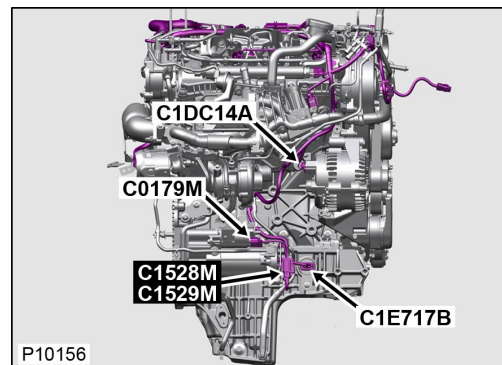
Connettore: **Co053M**

ALLOGGIAMENTO DEL CONNETTORE RIPARABILE

Descrizione: **Alternatore/ generatore**

Ubicazione: **Motore - Lato DX - inferiore**

Qualifier:



Numero parte progettazione: **3M5T-14A464-GBB**

Numero parte ricambio: **YPC913000**

Colore: **BLACK**

Cavità: **2WY**

Cablaggio: **ENGINE DIESEL 3.0L HARNESS**

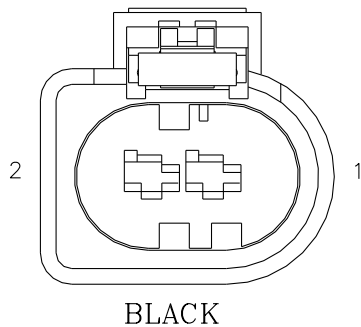
Informazioni per la riparazione e tabella cavi

CAV	CSA	COL	CCT	DESTN	Cavo precablato	Estrattore	Applicatore	Pinza spelafili	Manicotto termorestringente	ID	Giunzione
1	0.75	UN	798	C3069M	418-549-18	-	418-116A	418-117	418-104	418-112	418-107

[Cliccare qui per stampare](#)

Connettore: **C0053P**

ALLOGGIAMENTO DEL CONNETTORE RIPARABILE



Numero parte progettazione: **DK5T-14A464-ABA**

Numero parte ricambio:

Colore: **BLACK**

Cavità: **2WY**

Cablaggio: **ENGINE PETROL HARNESS**

Tabella dei Cavi

CAV	CSA	COL	CCT	DESTN
1	0.5	BU-BN	ALL	C2724

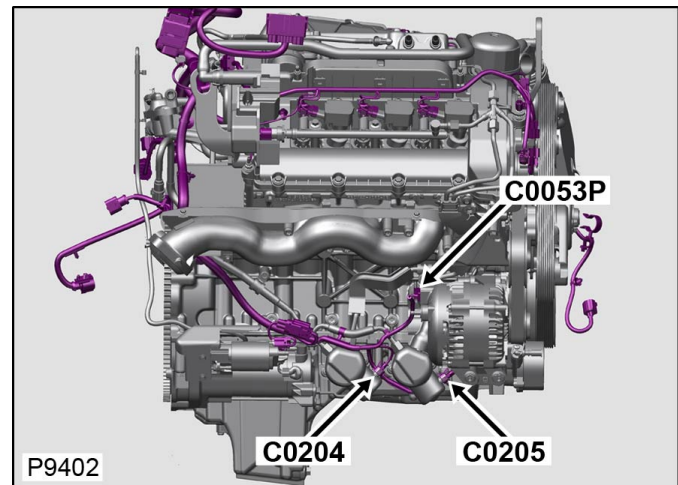
Connettore: **C0053P**

ALLOGGIAMENTO DEL CONNETTORE RIPARABILE

Descrizione: **Alternatore/ generatore**

Ubicazione: **Motore - Lato DX - inferiore**

Qualifier:



Numero parte progettazione: **DK5T-14A464-ABA**

Numero parte ricambio:

Colore: **BLACK**

Cavità: **2WY**

Cablaggio: **ENGINE PETROL HARNESS**

Descrizione: **Alternatore/ generatore**

Ubicazione: **Motore - Lato DX - inferiore**

Qualifier:

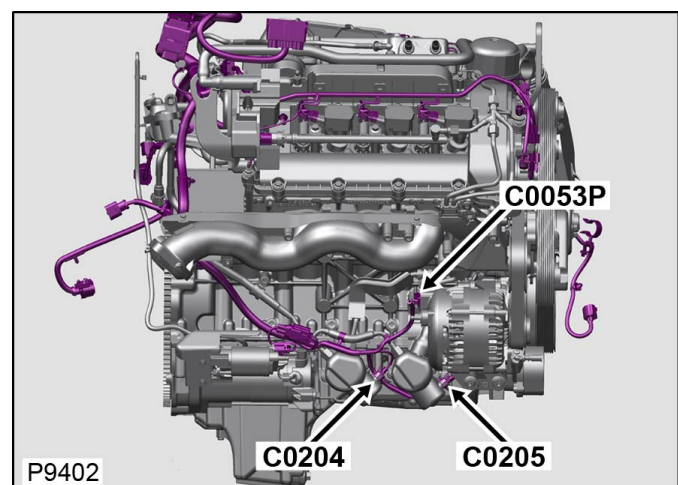


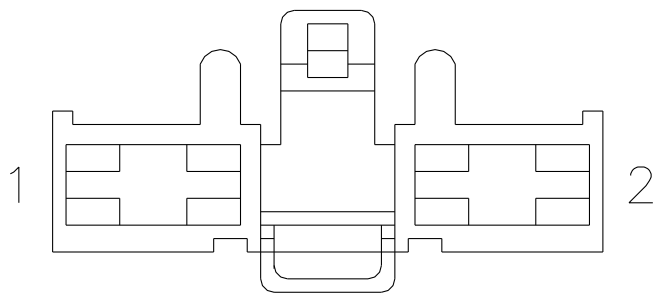
Tabella dei Cavi

CAV	CSA	COL	CCT	DESTN
1	0.5	BU-BN	ALL	C2724

[Cliccare qui per stampare](#)

Connettore: **Co056**

NON RIPARABILE



BLACK

Numero parte progettazione: **8HC2-14489-FEA**

Numero parte ricambio:

Colore: **BLACK**

Cavità: **2WY**

Cablaggio: **ATC LHD HARNESS**

Tabella dei Cavi

CAV	CSA	COL	CCT	DESTN
1	4.0	B	499	C2281
2	4.0	W	499	C2997

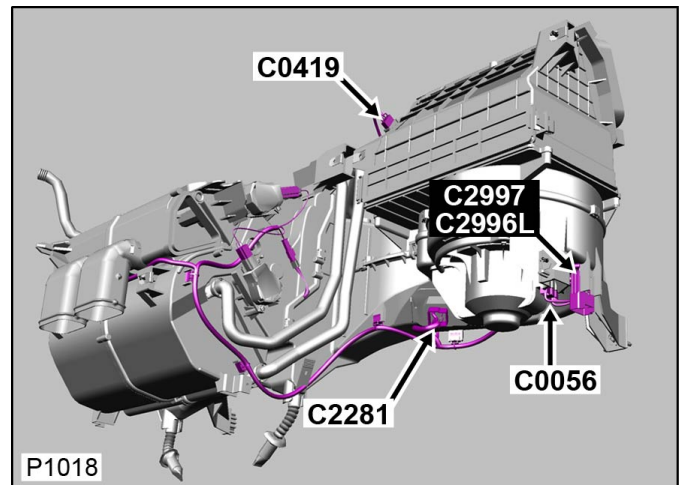
Connettore: **Co056**

NON RIPARABILE

Descrizione: **Motorino-Elettroventilatore-Anteriore**

Ubicazione: **Dietro il lato passeggero della plancia**

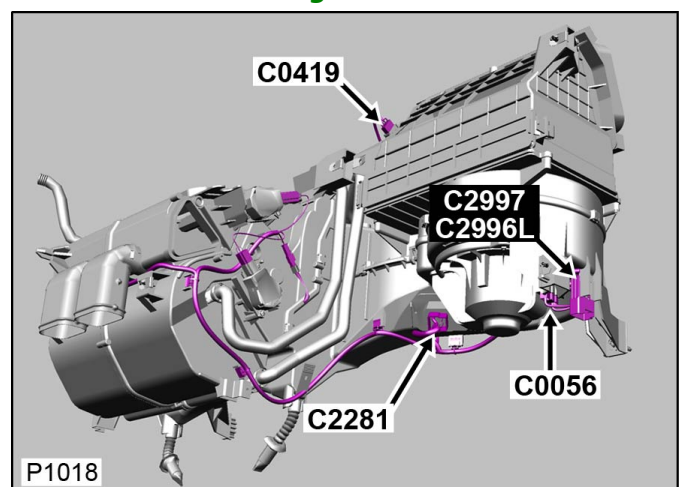
Qualifier: **Condizione guida sinistra mostrata**



Descrizione: **Motorino-Elettroventilatore-Anteriore**

Ubicazione: **Dietro il lato passeggero della plancia**

Qualifier: **Condizione guida sinistra mostrata**



Numero parte progettazione: **8HC2-14489-FEA**

Numero parte ricambio:

Colore: **BLACK**

Cavità: **2WY**

Cablaggio: **ATC LHD HARNESS**

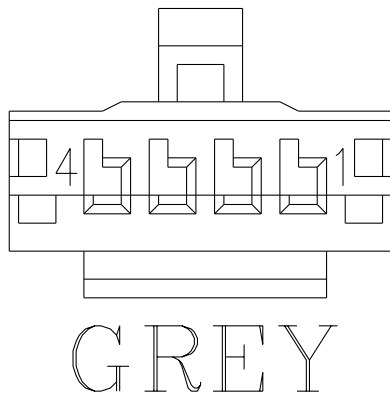
Tabella dei Cavi

CAV	CSA	COL	CCT	DESTN
1	4.0	B	499	C2281
2	4.0	W	499	C2997

[Cliccare qui per stampare](#)

Connettore: **C0067**

ALLOGGIAMENTO DEL CONNETTORE RIPARABILE



Numero parte progettazione: **5F2T-14A464-AA**

Numero parte ricambio: **YPC800360**

Colore: **GREY**

Cavità: **4WY**

Cablaggio: **CABIN HARNESS**

Tabella dei Cavi

CAV	CSA	COL	CCT	DESTN
1	0.5D	RY	216L	C1649
1	0.5D	BU	216R	C1649
2	0.5D	R	216L	C1649
2	0.5D	GU	216R	C1649
3	0.5D	RG	216L	C1649
3	0.5D	BR	216R	C1649
4	0.5D	RB	216L	C1649
4	0.5D	GO	216R	C1649

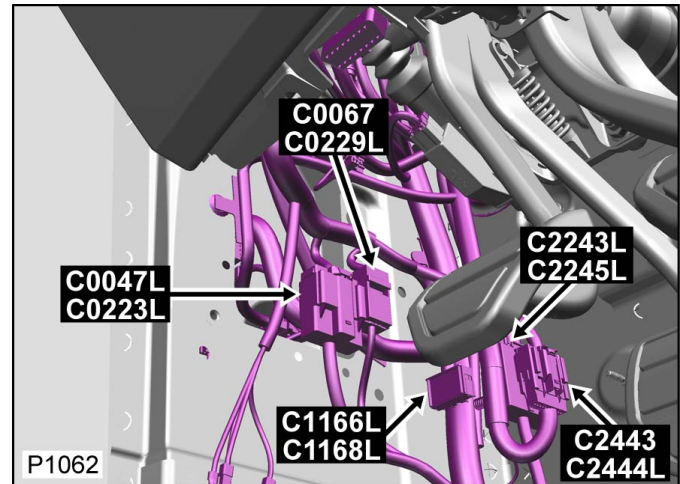
Connettore: **C0067**

ALLOGGIAMENTO DEL CONNETTORE RIPARABILE

Descrizione: **Cablaggio principale al cablaggio di plancia**

Ubicazione: **Montante 'A' lato sinistro**

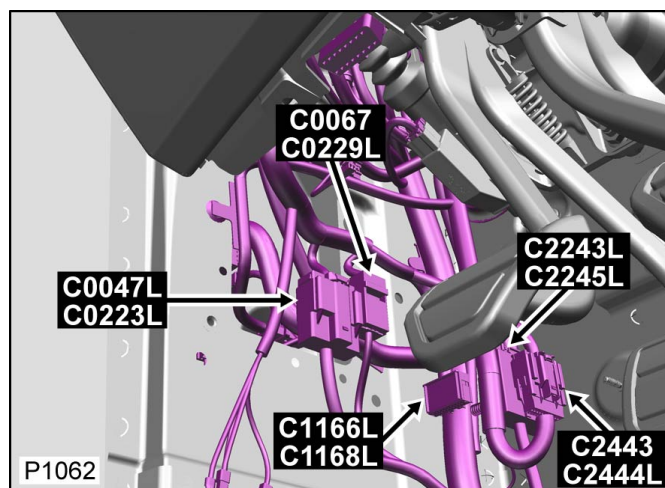
Qualifier:



Descrizione: **Cablaggio principale al cablaggio di plancia**

Ubicazione: **Montante 'A' lato sinistro**

Qualifier:



Numero parte progettazione: **5F2T-14A464-AA**

Numero parte ricambio: **YPC800360**

Colore: **GREY**

Cavità: **4WY**

Cablaggio: **CABIN HARNESS**

Tabella dei Cavi

CAV	CSA	COL	CCT	DESTN
1	0.5D	RY	216L	C1649
1	0.5D	BU	216R	C1649
2	0.5D	R	216L	C1649
2	0.5D	GU	216R	C1649
3	0.5D	RG	216L	C1649
3	0.5D	BR	216R	C1649
4	0.5D	RB	216L	C1649
4	0.5D	GO	216R	C1649

[Cliccare qui per stampare](#)

Connettore: **C0074**

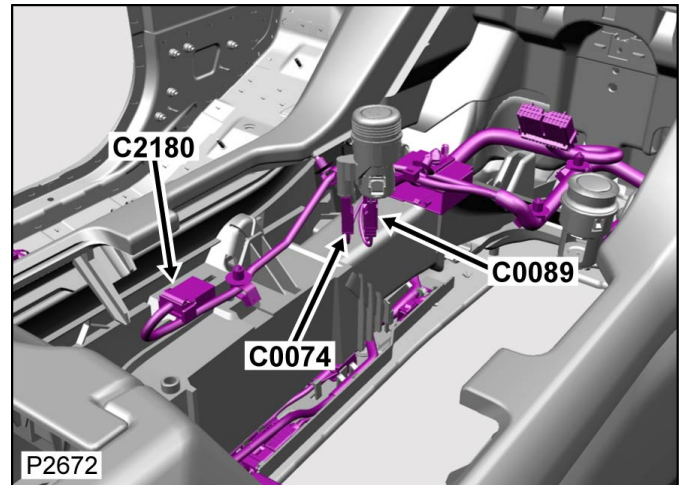
NON RIPARABILE

No connector face
Geen connector-vooraanzicht
Pas de face de connecteur
Kein diagramm
Senza faccia connettore
Sem imagen dos pinos da ficha
No hay cara de conector

Descrizione: **Illuminazione dell'accendisigari**

Ubicazione: **Sotto il lato sinistro della console centrale**

Qualifier:



Numero parte progettazione:

Numero parte ricambio:

Colore:

Cavità:

Cablaggio: **CONSOLE FRONT HARNESS**

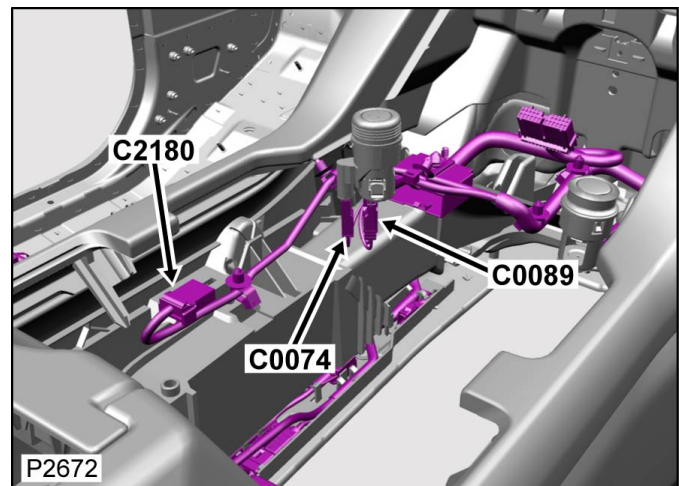
Connettore: **C0074**

NON RIPARABILE

Descrizione: **Illuminazione dell'accendisigari**

Ubicazione: **Sotto il lato sinistro della console centrale**

Qualifier:



Numero parte progettazione:

Numero parte ricambio:

Colore:

Cavità:

Cablaggio: **CONSOLE FRONT HARNESS**

[Cliccare qui per stampare](#)

Connettore: **C0075L**

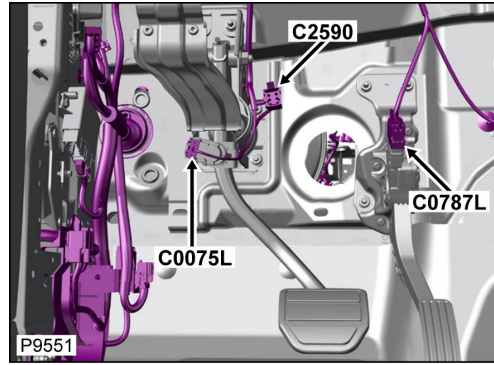
ALLOGGIAMENTO DEL CONNETTORE RIPARABILE



Descrizione: **Interruttore-Pedale dei freni**

Ubicazione: **Vano gambe lato guida**

Qualifier: **Condizione guida sinistra mostrata**



Numero parte progettazione: **3M5T-14489-RDA**

Numero parte ricambio: **YPC901420**

Colore: **NATURAL**

Cavità: **4WY**

Cablaggio: **ENGINE COMPARTMENT HARNESS**

Informazioni per la riparazione e tabella cavi

CAV	CSA	COL	CCT	DESTN	Cavo precablato	Estrattore	Applicatore	Pinza spelafili	Manicotto termorestringente	ID	Giunzione
1	0.5D	GP	139L	S/JJOINT SJ814	418-411-46	418-595	418-116A	418-117	418-104	418-112	418-107
2	0.35D	UR	139L	S/JJOINT SJ174	418-411-46	418-595	418-116A	418-117	418-104	418-112	418-107
3	0.35D	B	139L	S/JJOINT SJ171	418-411-46	418-595	418-116A	418-117	418-104	418-112	418-107
4	0.5D	PY	139L	C2412L	418-411-46	418-595	418-116A	418-117	418-104	418-112	418-107

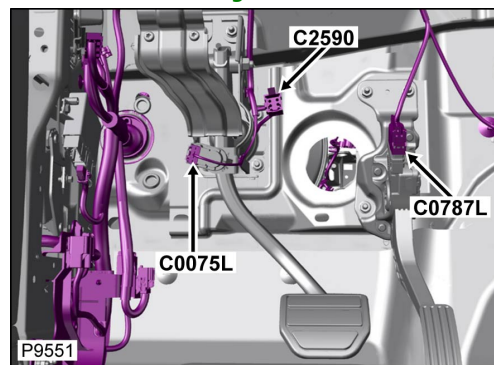
Connettore: **C0075L**

ALLOGGIAMENTO DEL CONNETTORE RIPARABILE

Descrizione: **Interruttore-Pedale dei freni**

Ubicazione: **Vano gambe lato guida**

Qualifier: **Condizione guida sinistra mostrata**



Numero parte progettazione: **3M5T-14489-RDA**

Numero parte ricambio: **YPC901420**

Colore: **NATURAL**

Cavità: **4WY**

Cablaggio: **ENGINE COMPARTMENT HARNESS**

Informazioni per la riparazione e tabella cavi


CAV	CSA	COL	CCT	DESTN	Cavo precablato	Estrattore	Applicatore	Pinza spelafili	Manicotto termorestringente	ID	Giunzione
1	0.5D	GP	139L	S/JJOINT SJ814	418-411-46	418-595	418-116A	418-117	418-104	418-112	418-107
2	0.35D	UR	139L	S/JJOINT SJ174	418-411-46	418-595	418-116A	418-117	418-104	418-112	418-107

3	0.35D	B	139L	S/JOINT SJ171	418-411-46	418-595	418-116A	418-117	418-104	418-112	418-107
4	0.5D	PY	139L	C2412L	418-411-46	418-595	418-116A	418-117	418-104	418-112	418-107

[Cliccare qui per stampare](#)

Connettore: **C0075R**

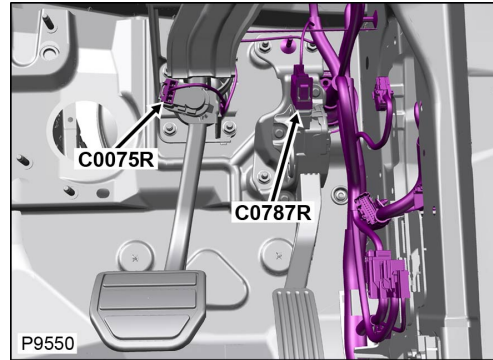
ALLOGGIAMENTO DEL CONNETTORE RIPARABILE



Descrizione: **Interruttore-Pedale dei freni**

Ubicazione: **Vano gambe lato guida**

Qualifier: **Condizione guida destra mostrata**



Numero parte progettazione: **3M5T-14489-RDA**

Numero parte ricambio: **YPC901420**

Colore: **NATURAL**

Cavità: **4WY**

Cablaggio: **ENGINE COMPARTMENT HARNESS**

Informazioni per la riparazione e tabella cavi

CAV	CSA	COL	CCT	DESTN	Cavo precablato	Estrattore	Applicatore	Pinza spelafili	Manicotto termorestringente	ID	Giunzione
1	0.5D	GP	200R	S/JOINT SJ1814	418-411-46	418-595	418-116A	418-117	418-104	418-112	418-107
2	0.35D	UR	200R	S/JOINT SJ1174	418-411-46	418-595	418-116A	418-117	418-104	418-112	418-107
3	0.35D	B	200R	S/JOINT SJ173	418-411-46	418-595	418-116A	418-117	418-104	418-112	418-107
4	0.5D	PY	200R	C2410R	418-411-46	418-595	418-116A	418-117	418-104	418-112	418-107

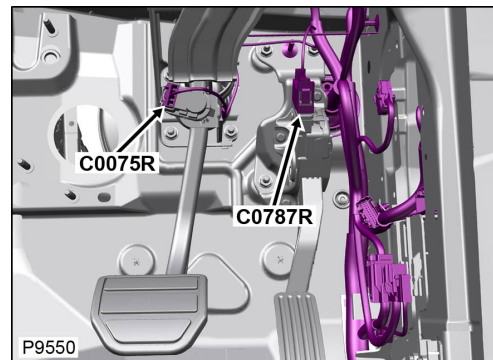
Connettore: **C0075R**

ALLOGGIAMENTO DEL CONNETTORE RIPARABILE

Descrizione: **Interruttore-Pedale dei freni**

Ubicazione: **Vano gambe lato guida**

Qualifier: **Condizione guida destra mostrata**



Numero parte progettazione: **3M5T-14489-RDA**

Numero parte ricambio: **YPC901420**

Colore: **NATURAL**

Cavità: **4WY**

Cablaggio: **ENGINE COMPARTMENT HARNESS**

Informazioni per la riparazione e tabella cavi

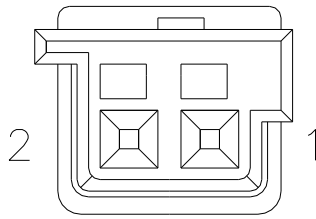
CAV	CSA	COL	CCT	DESTN	Cavo precablato	Estrattore	Applicatore	Pinza spelafili	Manicotto termorestringente	ID	Giunzione
1	0.5D	GP	200R	S/JOINT SJ1814	418-411-46	418-595	418-116A	418-117	418-104	418-112	418-107
2	0.35D	UR	200R	S/JOINT SJ1174	418-411-46	418-595	418-116A	418-117	418-104	418-112	418-107

3	0.35D	B	200R	S/JOINT SJ173	418-411-46	418-595	418-116A	418-117	418-104	418-112	418-107
4	0.5D	PY	200R	C2410R	418-411-46	418-595	418-116A	418-117	418-104	418-112	418-107

[Cliccare qui per stampare](#)

Connettore: **C0076L**

ALLOGGIAMENTO DEL CONNETTORE RIPARABILE



BLACK

Numero parte progettazione: **1X4T-14489-YA**

Numero parte ricambio: **YPC802690**

Colore: **BLACK**

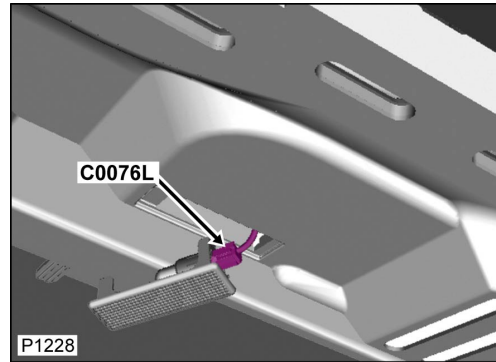
Cavità: **2WY**

Cablaggio: **FACIA COMPOSITE HARNESS**

Descrizione: **Lampadina-Vano gambe-Anteriore-Lato destro**

Ubicazione: **Dietro il pannello di chiusura della console destra**

Qualifier: **Condizione guida sinistra mostrata**



Informazioni per la riparazione e tabella cavi

CAV	CSA	COL	CCT	DESTN	Cavo precablato	Estrattore	Applicatore	Pinza spelafili	Manicotto termorestringente	ID	Giunzione
1	0.75D	B	134L	S/JOINT SJ660	418-549-04	418-664	418-116A	418-117	418-104	418-112	418-107
2	0.75D	P	134L	S/JOINT SJ740	418-549-04	418-664	418-116A	418-117	418-104	418-112	418-107

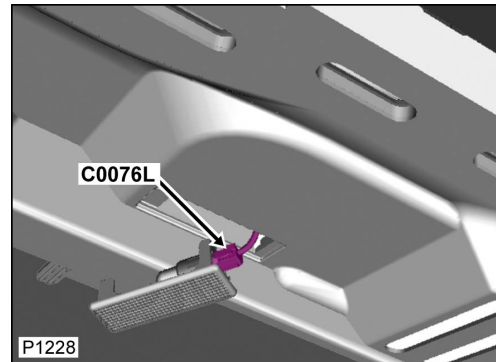
Connettore: **C0076L**

ALLOGGIAMENTO DEL CONNETTORE RIPARABILE

Descrizione: **Lampadina-Vano gambe-Anteriore-Lato destro**

Ubicazione: **Dietro il pannello di chiusura della console destra**

Qualifier: **Condizione guida sinistra mostrata**



Numero parte progettazione: **1X4T-14489-YA**

Numero parte ricambio: **YPC802690**

Colore: **BLACK**

Cavità: **2WY**

Cablaggio: **FACIA COMPOSITE HARNESS**

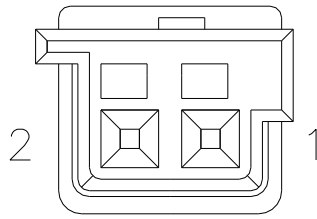
Informazioni per la riparazione e tabella cavi

CAV	CSA	COL	CCT	DESTN	Cavo precablato	Estrattore	Applicatore	Pinza spelafili	Manicotto termorestringente	ID	Giunzione
1	0.75D	B	134L	S/JOINT SJ660	418-549-04	418-664	418-116A	418-117	418-104	418-112	418-107
2	0.75D	P	134L	S/JOINT SJ740	418-549-04	418-664	418-116A	418-117	418-104	418-112	418-107

[Cliccare qui per stampare](#)

Connettore: **C0076R**

ALLOGGIAMENTO DEL CONNETTORE RIPARABILE



BLACK

Numero parte progettazione: **1X4T-14489-YA**

Numero parte ricambio: **YPC802690**

Colore: **BLACK**

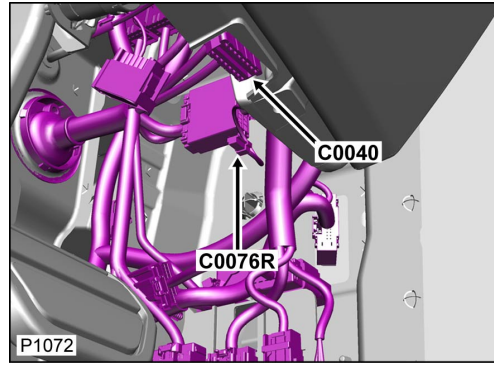
Cavità: **2WY**

Cablaggio: **FACIA COMPOSITE HARNESS**

Descrizione: **Lampadina-Vano gambe-Anteriore-Lato destro**

Ubicazione: **Dietro il pannello di chiusura della console destra**

Qualifier: **Condizione guida destra mostrata**



Informazioni per la riparazione e tabella cavi

CAV	CSA	COL	CCT	DESTN	Cavo precablato	Estrattore	Applicatore	Pinza spelafili	Manicotto termorestringente	ID	Giunzione
1	0.75D	B	134R	S/JOINT SJ660	418-549-04	418-664	418-116A	418-117	418-104	418-112	418-107
2	0.75D	P	134R	S/JOINT SJ740	418-549-04	418-664	418-116A	418-117	418-104	418-112	418-107

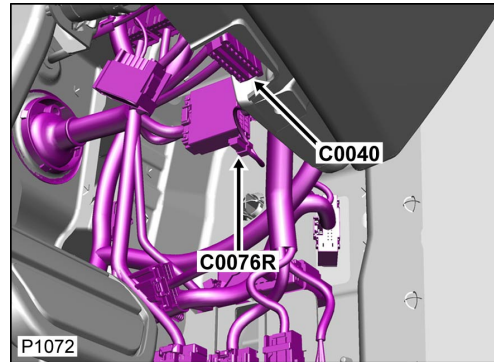
Connettore: **C0076R**

ALLOGGIAMENTO DEL CONNETTORE RIPARABILE

Descrizione: **Lampadina-Vano gambe-Anteriore-Lato destro**

Ubicazione: **Dietro il pannello di chiusura della console destra**

Qualifier: **Condizione guida destra mostrata**



Numero parte progettazione: **1X4T-14489-YA**

Numero parte ricambio: **YPC802690**

Colore: **BLACK**

Cavità: **2WY**

Cablaggio: **FACIA COMPOSITE HARNESS**

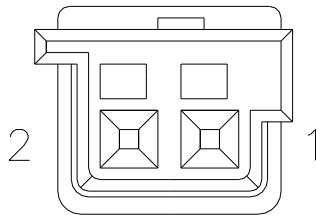
Informazioni per la riparazione e tabella cavi

CAV	CSA	COL	CCT	DESTN	Cavo precablato	Estrattore	Applicatore	Pinza spelafili	Manicotto termorestringente	ID	Giunzione
1	0.75D	B	134R	S/JOINT SJ660	418-549-04	418-664	418-116A	418-117	418-104	418-112	418-107
2	0.75D	P	134R	S/JOINT SJ740	418-549-04	418-664	418-116A	418-117	418-104	418-112	418-107

[Cliccare qui per stampare](#)

Connettore: **C0077L**

ALLOGGIAMENTO DEL CONNETTORE RIPARABILE



BLACK

Numero parte progettazione: **1X4T-14489-YA**

Numero parte ricambio: **YPC802690**

Colore: **BLACK**

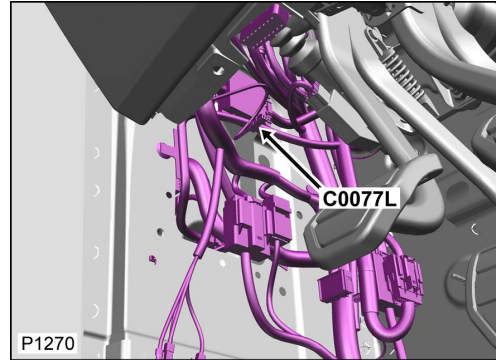
Cavità: **2WY**

Cablaggio: **FACIA COMPOSITE HARNESS**

Descrizione: **Lampadina-Vano gambe-Anteriore-Lato sinistro**

Ubicazione: **Dietro il pannello di chiusura della console sinistra**

Qualifier: **Condizione guida sinistra mostrata**



Informazioni per la riparazione e tabella cavi

CAV	CSA	COL	CCT	DESTN	Cavo precablato	Estrattore	Applicatore	Pinza spelafili	Manicotto termorestringente	ID	Giunzione
1	0.75D	B	134L	S/JOINT SJ662	418-549-04	418-664	418-116A	418-117	418-104	418-112	418-107
2	0.75D	P	134L	S/JOINT SJ740	418-549-04	418-664	418-116A	418-117	418-104	418-112	418-107

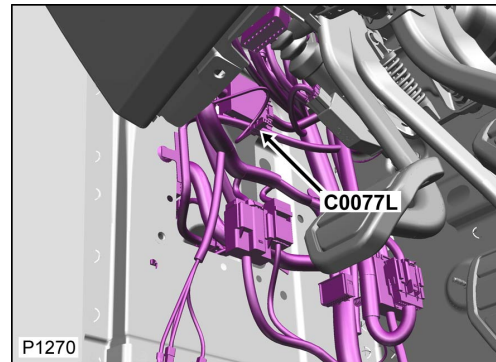
Connettore: **C0077L**

ALLOGGIAMENTO DEL CONNETTORE RIPARABILE

Descrizione: **Lampadina-Vano gambe-Anteriore-Lato sinistro**

Ubicazione: **Dietro il pannello di chiusura della console sinistra**

Qualifier: **Condizione guida sinistra mostrata**



Numero parte progettazione: **1X4T-14489-YA**

Numero parte ricambio: **YPC802690**

Colore: **BLACK**

Cavità: **2WY**

Cablaggio: **FACIA COMPOSITE HARNESS**

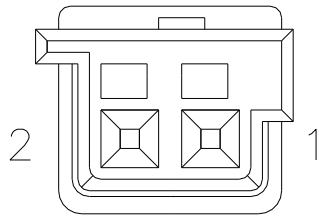
Informazioni per la riparazione e tabella cavi

CAV	CSA	COL	CCT	DESTN	Cavo precablato	Estrattore	Applicatore	Pinza spelafili	Manicotto termorestringente	ID	Giunzione
1	0.75D	B	134L	S/JOINT SJ662	418-549-04	418-664	418-116A	418-117	418-104	418-112	418-107
2	0.75D	P	134L	S/JOINT SJ740	418-549-04	418-664	418-116A	418-117	418-104	418-112	418-107

[Cliccare qui per stampare](#)

Connettore: **C0077R**

ALLOGGIAMENTO DEL CONNETTORE RIPARABILE



BLACK

Numero parte progettazione: **1X4T-14489-YA**

Numero parte ricambio: **YPC802690**

Colore: **BLACK**

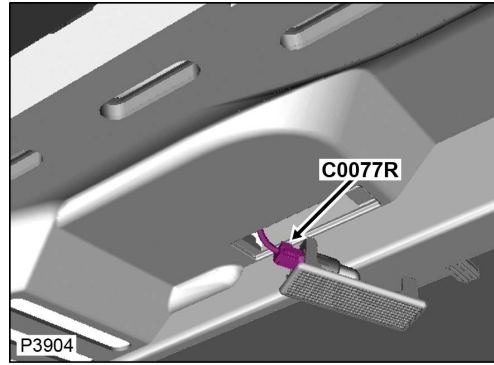
Cavità: **2WY**

Cablaggio: **FACIA COMPOSITE HARNESS**

Descrizione: **Lampadina-Vano gambe-Anteriore-Lato sinistro**

Ubicazione: **Dietro il pannello di chiusura della console sinistra**

Qualifier:



Informazioni per la riparazione e tabella cavi

CAV	CSA	COL	CCT	DESTN	Cavo precablato	Estrattore	Applicatore	Pinza spelafili	Manicotto termorestringente	ID	Giunzione
1	0.75D	B	134R	S/JOINT SJ662	418-549-04	418-664	418-116A	418-117	418-104	418-112	418-107
2	0.75D	P	134R	S/JOINT SJ740	418-549-04	418-664	418-116A	418-117	418-104	418-112	418-107

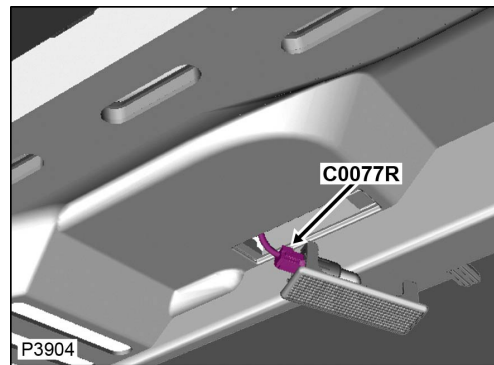
Connettore: **C0077R**

ALLOGGIAMENTO DEL CONNETTORE RIPARABILE

Descrizione: **Lampadina-Vano gambe-Anteriore-Lato sinistro**

Ubicazione: **Dietro il pannello di chiusura della console sinistra**

Qualifier:



Numero parte progettazione: **1X4T-14489-YA**

Numero parte ricambio: **YPC802690**

Colore: **BLACK**

Cavità: **2WY**

Cablaggio: **FACIA COMPOSITE HARNESS**

Informazioni per la riparazione e tabella cavi

CAV	CSA	COL	CCT	DESTN	Cavo precablato	Estrattore	Applicatore	Pinza spelafili	Manicotto termorestringente	ID	Giunzione
1	0.75D	B	134R	S/JOINT SJ662	418-549-04	418-664	418-116A	418-117	418-104	418-112	418-107
2	0.75D	P	134R	S/JOINT SJ740	418-549-04	418-664	418-116A	418-117	418-104	418-112	418-107

5	0.5D	B	481	SJ840	418-587-02	418-595	418-116A	418-117	418-104	112	418-107
---	------	---	-----	-------	------------	---------	----------	---------	---------	-----	---------

[Cliccare qui per stampare](#)

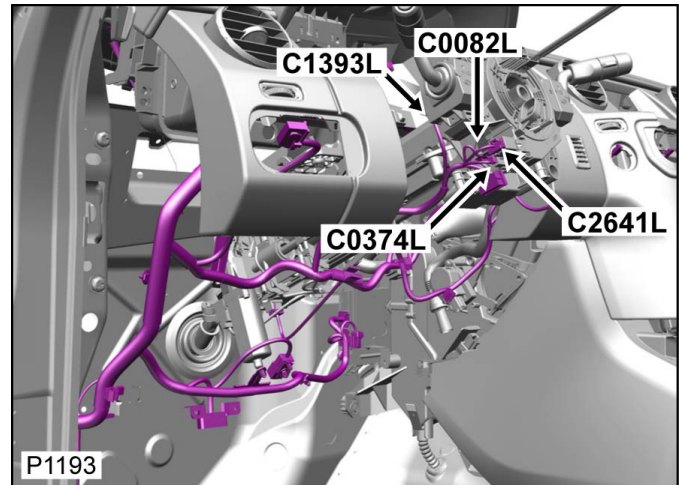

Connettore: **C0082L**

NON RIPARABILE

Descrizione: **Accoppiatore rotante**

Ubicazione: **Dietro il cannotto del piantone**

Qualifier:



Numero parte progettazione: **9HC2-14489-EDA**

Numero parte ricambio:

Colore: **BLACK**

Cavità: **8WY**

Cablaggio: **FACIA COMPOSITE HARNESS**

Tabella dei Cavi

CAV	CSA	COL	CCT	DESTN
2	0.35D	WS	139L	C0230
3	0.35D	NG	139L	C2238L
4	0.35D	SR	922L	C2819L
4	0.35D	SR	125L	C2515L
5	0.35D	WS	139L	C0581
6	0.35D	B	139L	S/JOINT SJ663L
7	0.35D	SB	125L	C2515L
7	0.35D	B	124L	C2819L
8	0.35D	GB	139L	C0582

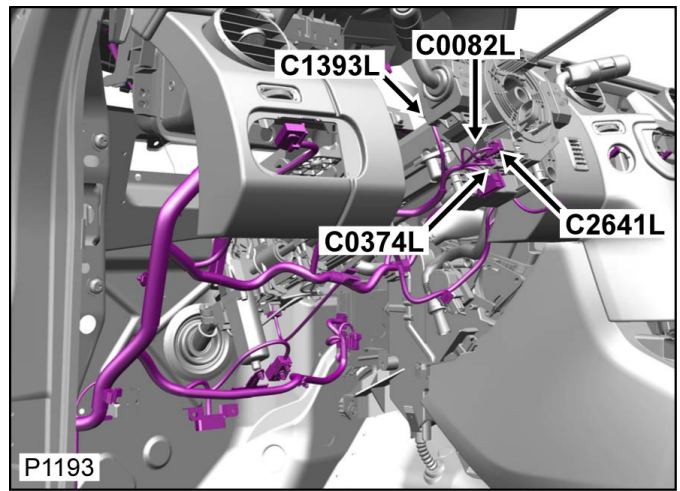
Connettore: **C0082L**

NON RIPARABILE

Descrizione: **Accoppiatore rotante**

Ubicazione: **Dietro il cannotto del piantone**

Qualifier:



Numero parte progettazione: **gHC2-14489-EDA**

Numero parte ricambio:

Colore: **BLACK**

Cavità: **8WY**

Cablaggio: **FACIA COMPOSITE HARNESS**

Tabella dei Cavi

CAV	CSA	COL	CCT	DESTN
2	0.35D	WS	139L	C0230
3	0.35D	NG	139L	C2238L
4	0.35D	SR	922L	C2819L
4	0.35D	SR	125L	C2515L
5	0.35D	WS	139L	C0581
6	0.35D	B	139L	S/JOINT SJ663L
7	0.35D	SB	125L	C2515L
7	0.35D	B	124L	C2819L
8	0.35D	GB	139L	C0582

[Cliccare qui per stampare](#)

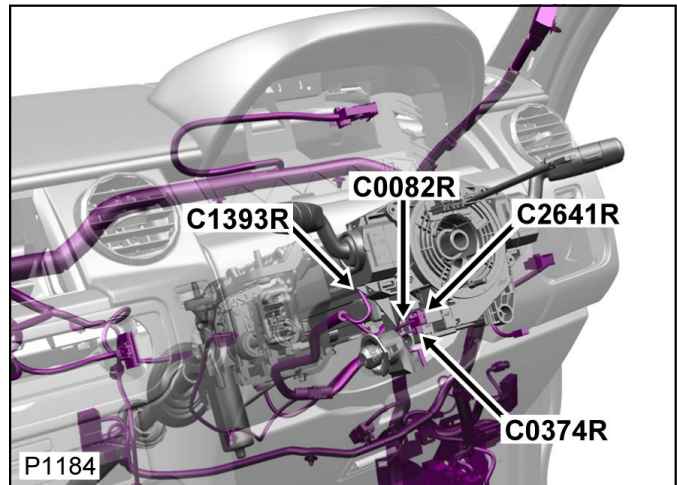

Connettore: **C0082R**

NON RIPARABILE

Descrizione: **Accoppiatore rotante**

Ubicazione: **Dietro il canotto del piantone**

Qualifier:



Numero parte progettazione: **9HC2-14489-EDA**

Numero parte ricambio:

Colore: **BLACK**

Cavità: **8WY**

Cablaggio: **FACIA COMPOSITE HARNESS**

Tabella dei Cavi

CAV	CSA	COL	CCT	DESTN
2	0.35D	WS	200R	C0230
3	0.35D	NG	200R	C2238R
4	0.35D	SR	922R	C2819R
4	0.35D	SR	125R	C2515R
5	0.35D	WS	200R	C0581
6	0.35D	B	200R	S/JOINT SJ663R
7	0.35D	SB	125R	C2515R
7	0.35D	B	124R	C2819R
8	0.35D	GB	200R	C0582

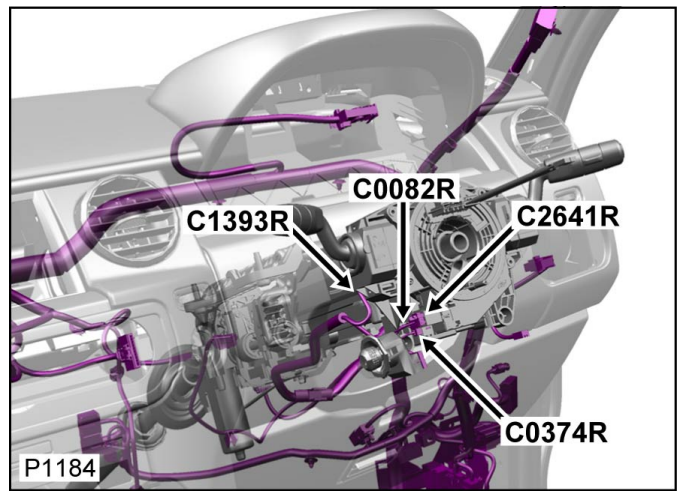
Connettore: **C0082R**

NON RIPARABILE

Descrizione: **Accoppiatore rotante**

Ubicazione: **Dietro il canotto del piantone**

Qualifier:



Numero parte progettazione: **gHC2-14489-EDA**

Numero parte ricambio:

Colore: **BLACK**

Cavità: **8WY**

Cablaggio: **FACIA COMPOSITE HARNESS**

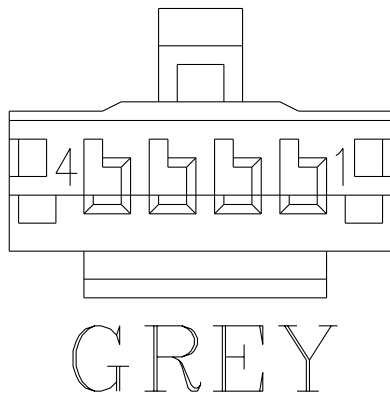
Tabella dei Cavi

CAV	CSA	COL	CCT	DESTN
2	0.35D	WS	200R	C0230
3	0.35D	NG	200R	C2238R
4	0.35D	SR	922R	C2819R
4	0.35D	SR	125R	C2515R
5	0.35D	WS	200R	C0581
6	0.35D	B	200R	S/JOINT SJ663R
7	0.35D	SB	125R	C2515R
7	0.35D	B	124R	C2819R
8	0.35D	GB	200R	C0582

[Cliccare qui per stampare](#)

Connettore: **C0083**

ALLOGGIAMENTO DEL CONNETTORE RIPARABILE



Numero parte progettazione: **5F2T-14A464-AA**

Numero parte ricambio: **YPC800360**

Colore: **GREY**

Cavità: **4WY**

Cablaggio: **CABIN HARNESS**

Tabella dei Cavi

CAV	CSA	COL	CCT	DESTN
1	0.5D	BU	216L	C1649
1	0.5D	RY	216R	C1649
2	0.5D	GU	216L	C1649
2	0.5D	R	216R	C1649
3	0.5D	BR	216L	C1649
3	0.5D	RG	216R	C1649
4	0.5D	GO	216L	C1649
4	0.5D	RB	216R	C1649

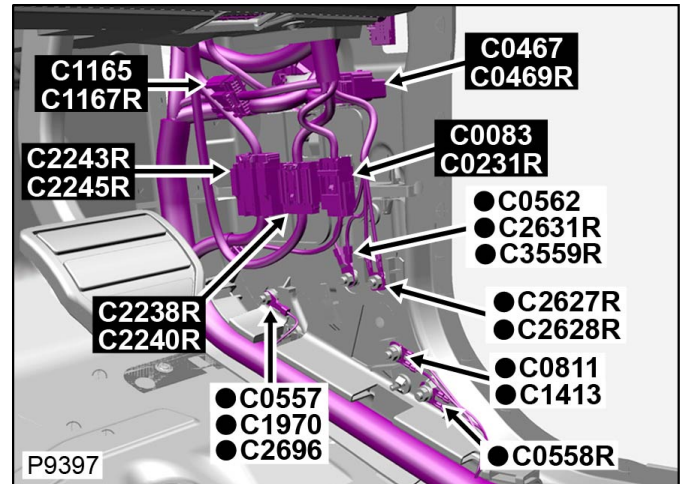
Connettore: **C0083**

ALLOGGIAMENTO DEL CONNETTORE RIPARABILE

Descrizione: **Cablaggio principale al cablaggio di plancia**

Ubicazione: **Base del montante 'A' lato destro**

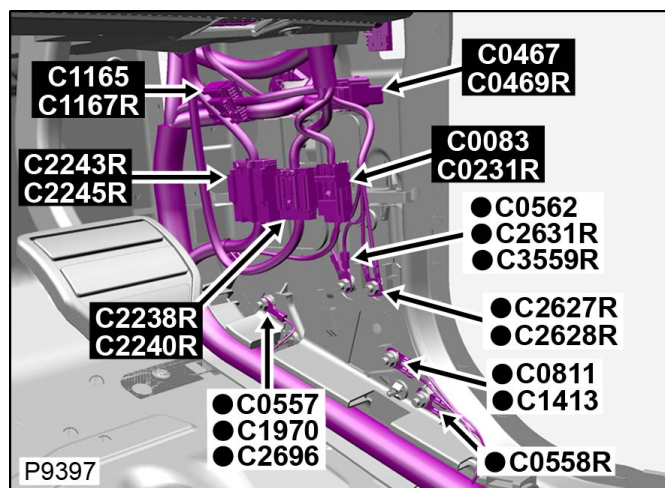
Qualifier: **Condizione guida destra mostrata**



Descrizione: **Cablaggio principale al cablaggio di plancia**

Ubicazione: **Base del montante 'A' lato destro**

Qualifier: **Condizione guida destra mostrata**



Numero parte progettazione: **5F2T-14A464-AA**

Numero parte ricambio: **YPC800360**

Colore: **GREY**

Cavità: **4WY**

Cablaggio: **CABIN HARNESS**

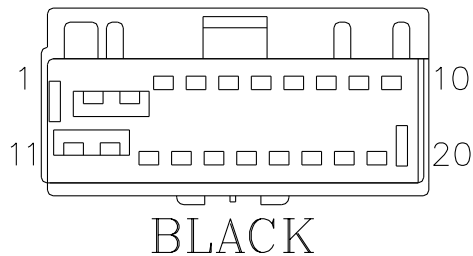
Tabella dei Cavi

CAV	CSA	COL	CCT	DESTN
1	0.5D	BU	216L	C1649
1	0.5D	RY	216R	C1649
2	0.5D	GU	216L	C1649
2	0.5D	R	216R	C1649
3	0.5D	BR	216L	C1649
3	0.5D	RG	216R	C1649
4	0.5D	GO	216L	C1649
4	0.5D	RB	216R	C1649

[Cliccare qui per stampare](#)

Connettore: **C0084**

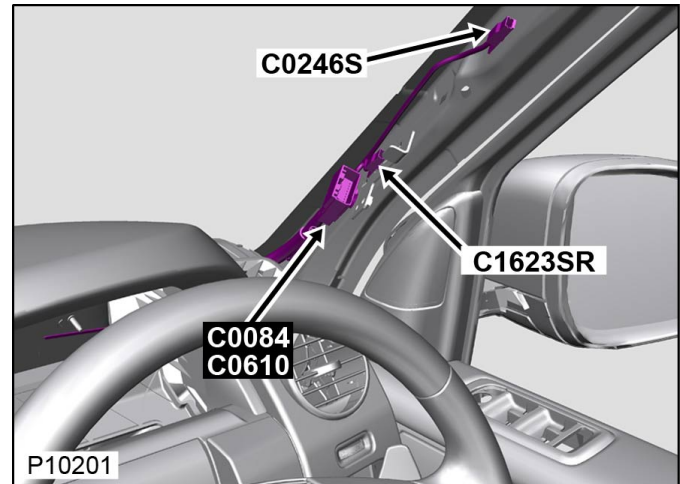
NON RIPARABILE



Descrizione: **Cablaggio principale al cablaggio del tetto**

Ubicazione: **Montante destro 'A'**

Qualifier: **Condizione guida destra mostrata**



Numero parte progettazione: **XW4T-14A624-AHB**

Numero parte ricambio:

Colore: **BLACK**

Cavità: **20WY**

Cablaggio: **CABIN HARNESS**

Tabella dei Cavi

CAV	CSA	COL	CCT	DESTN
1	1.5D	B	134S	S/JOINT SJ276
2	1.5D	B	499S	S/JOINT SJ276
3	0.5D	OY	227S	C0784S
5	0.5D	RN	499	S/JOINT SJ52
6	0.75D	LGW	134L	C0467
6	0.75D	LGW	200R	C0047R
7	0.75D	P	134	S/JOINT SJ38
9	0.5D	OR	810S	C2160S
10	0.5D	OS	810S	C2160S
11	0.35D	SP	810S	C2160S
12	0.35D	SY	810S	C2160S
13	0.5D	GB	227S	C0784S

14	0.5D	RU	22	S/JOINT SJ206
15	0.5D	G	499	S/JOINT SJ869
16	0.5D	PU	134	C1165
17	0.5D	B	499	C1165
18	0.5D	R	499	C1165
20	0.5D	GW	227S	C0784S

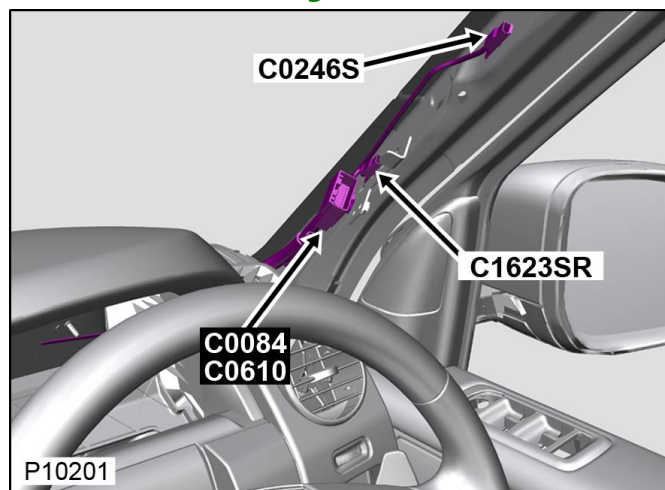
Connettore: **C0084**

NON RIPARABILE

Descrizione: **Cablaggio principale al cablaggio del tetto**

Ubicazione: **Montante destro 'A'**

Qualifier: **Condizione guida destra mostrata**



Numero parte progettazione: **XW4T-14A624-AHB**

Numero parte ricambio:

Colore: **BLACK**

Cavità: **20WY**

Cablaggio: **CABIN HARNESS**

Tabella dei Cavi

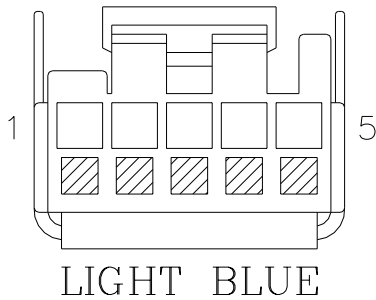
CAV	CSA	COL	CCT	DESTN
1	1.5D	B	134S	S/JOINT SJ276
2	1.5D	B	499S	S/JOINT SJ276
3	0.5D	OY	227S	C0784S
5	0.5D	RN	499	S/JOINT SJ52
6	0.75D	LGW	134L	Co467
6	0.75D	LGW	200R	Co047R

7	0.75D	P	134	S/JOINT SJ38
9	0.5D	OR	810S	C2160S
10	0.5D	OS	810S	C2160S
11	0.35D	SP	810S	C2160S
12	0.35D	SY	810S	C2160S
13	0.5D	GB	227S	C0784S
14	0.5D	RU	22	S/JOINT SJ206
15	0.5D	G	499	S/JOINT SJ869
16	0.5D	PU	134	C1165
17	0.5D	B	499	C1165
18	0.5D	R	499	C1165
20	0.5D	GW	227S	C0784S

[Cliccare qui per stampare](#)

Connettore: **Coo87**

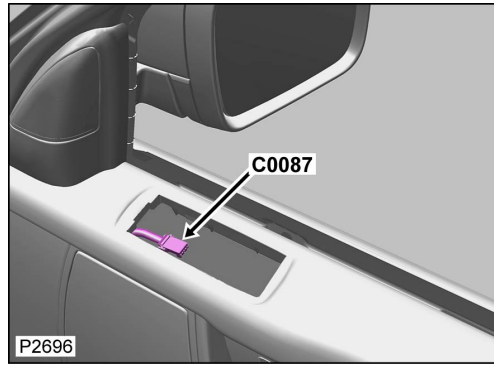
ALLOGGIAMENTO DEL CONNETTORE RIPARABILE



Descrizione: **Interruttore-Finestrino-Portiera lato passeggero**

Ubicazione: **Dietro il gruppo interruttori della portiera lato passeggero**

Qualifier: **Guida sin mostrata guida des simile**



Numero parte progettazione: **6W8T-14489-AHA**

Numero parte ricambio: **YPC10314**

Colore: **LIGHT BLUE**

Cavità: **5WY**

Cablaggio: **DOORS FRONT HARNESS**

Informazioni per la riparazione e tabella cavi

CAV	CSA	COL	CCT	DESTN	Cavo precablato	Estrattore	Applicatore	Pinza spelafili	Manicotto termorestringente	ID	Giunzione
1	0.5D	B	482	S/JJOINT SJ841	418-587-02	418-595	418-116A	418-117	418-104	418-112	418-107
2	0.35D	NY	673	C2016	418-587-02	418-595	418-116A	418-117	418-104	418-112	418-107
2	0.35D	NY	675	C2272	418-587-02	418-595	418-116A	418-117	418-104	418-112	418-107
3	0.35D	GO	673	C2016	418-587-02	418-595	418-116A	418-117	418-104	418-112	418-107
3	0.35D	GO	675	C2272	418-587-02	418-595	418-116A	418-117	418-104	418-112	418-107
4	0.5D	G	673	C2016	418-587-02	418-595	418-116A	418-117	418-104	418-112	418-107
4	0.5D	G	675	C2272	418-587-02	418-595	418-116A	418-117	418-104	418-112	418-107


Connettore: **Coo87**

ALLOGGIAMENTO DEL CONNETTORE RIPARABILE

Descrizione: **Interruttore-Finestrino-Portiera lato passeggero**

Ubicazione: **Dietro il gruppo interruttori della portiera lato passeggero**

Qualifier: **Guida sin mostrata guida des simile**



Numero parte progettazione: **6W8T-14489-AHA**

Numero parte ricambio: **YPC10314**

Colore: **LIGHT BLUE**

Cavità: **5WY**

Cablaggio: **DOORS FRONT HARNESS**

Informazioni per la riparazione e tabella cavi

CAV	CSA	COL	CCT	DESTN	Cavo precablato	Estrattore	Applicatore	Pinza spelafili	Manicotto termorestringente	ID	Giunzione
1	0.5D	B	482	S/JJOINT SJ841	418-587-02	418-595	418-116A	418-117	418-104	418-112	418-107
2	0.35D	NY	673	C2016	418-587-02	418-595	418-116A	418-117	418-104	418-112	418-107
2	0.35D	NY	675	C2272	418-587-02	418-595	418-116A	418-117	418-104	418-112	418-107
3	0.35D	GO	673	C2016	418-587-02	418-595	418-116A	418-117	418-104	418-112	418-107
3	0.35D	GO	675	C2272	418-587-02	418-595	418-116A	418-117	418-104	418-112	418-107
4	0.5D	G	673	C2016	418-587-02	418-595	418-116A	418-117	418-104	418-112	418-107
4	0.5D	G	675	C2272	418-587-02	418-595	418-116A	418-117	418-104	418-112	418-107

[Cliccare qui per stampare](#)

Connettore: **C0089**

ALLOGGIAMENTO DEL CONNETTORE RIPARABILE

No connector face
Geen connector-vooraanzicht
Pas de face de connecteur
Kein diagramm
Senza faccia connettore
Sem imagen dos pinos da ficha
No hay cara de conector

Numero parte progettazione:

Numero parte ricambio:

Colore:

Cavità:

Cablaggio: **CONSOLE FRONT HARNESS**

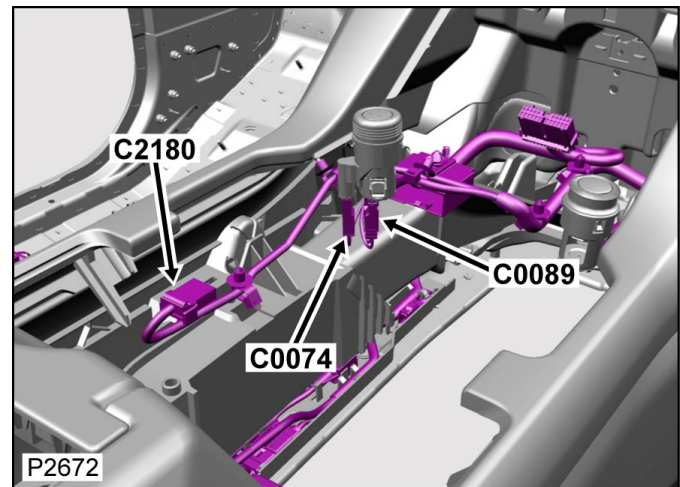
Connettore: **C0089**

ALLOGGIAMENTO DEL CONNETTORE RIPARABILE

Descrizione: **Accendisigari-Anteriore**

Ubicazione: **Sotto il lato sinistro della console centrale**

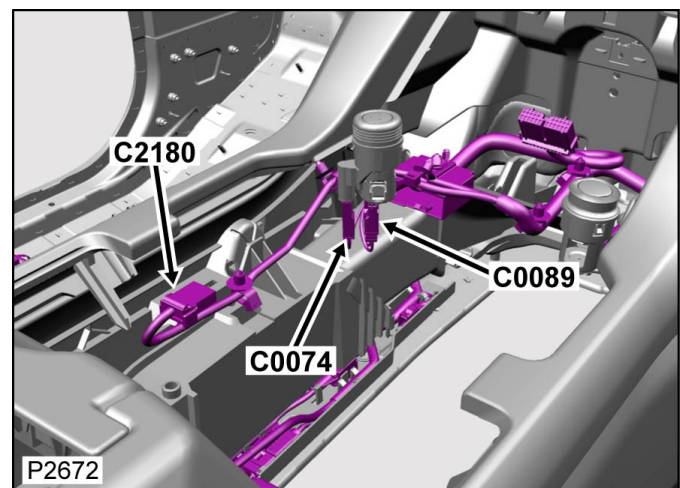
Qualifier:



Descrizione: **Accendisigari-Anteriore**

Ubicazione: **Sotto il lato sinistro della console centrale**

Qualifier:



Numero parte progettazione:

Numero parte ricambio:

Colore:


Cavità:

Cablaggio: **CONSOLE FRONT HARNESS**

[Cliccare qui per stampare](#)

Connettore: **Co097**

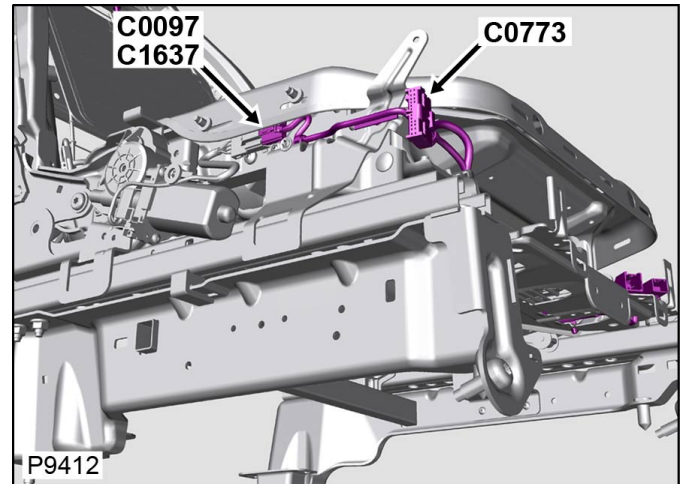
ALLOGGIAMENTO DEL CONNETTORE RIPARABILE



Descrizione: **Motorino-Altezza del sedile-Elemento guidatore**

Ubicazione: **Lato destro del sedile di guida**

Qualifier: **Condizione guida destra mostrata**



Numero parte progettazione: **EgSB-14489-EA**

Numero parte ricambio:

Colore: **BLACK**

Cavità: **4WY**

Cablaggio: **SEAT FRONT HARNESS**

Tabella dei Cavi

CAV	CSA	COL	CCT	DESTN
1	0.75H	Y	439	C0773
1	1.5D	Y	207	C2381
2	0.35D	RU	207	C2382
3	0.35D	K	207	C2382
4	0.75H	G	439	C0773
4	1.5D	G	207	C2381

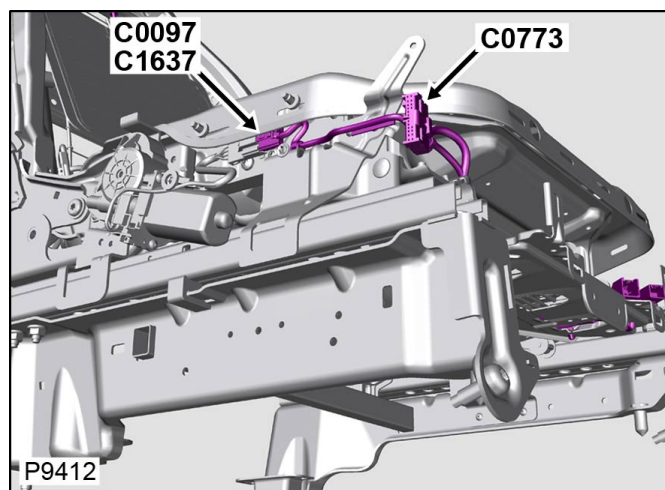
Connettore: **Co097**

ALLOGGIAMENTO DEL CONNETTORE RIPARABILE

Descrizione: **Motorino-Altezza del sedile-Elemento guidatore**

Ubicazione: **Lato destro del sedile di guida**

Qualifier: **Condizione guida destra mostrata**



Numero parte progettazione: **E9SB-14489-EA**

Numero parte ricambio:

Colore: **BLACK**

Cavità: **4WY**

Cablaggio: **SEAT FRONT HARNESS**

Tabella dei Cavi

CAV	CSA	COL	CCT	DESTN
1	0.75H	Y	439	C0773
1	1.5D	Y	207	C2381
2	0.35D	RU	207	C2382
3	0.35D	K	207	C2382
4	0.75H	G	439	C0773
4	1.5D	G	207	C2381

[Cliccare qui per stampare](#)

Connettore: **C0103**

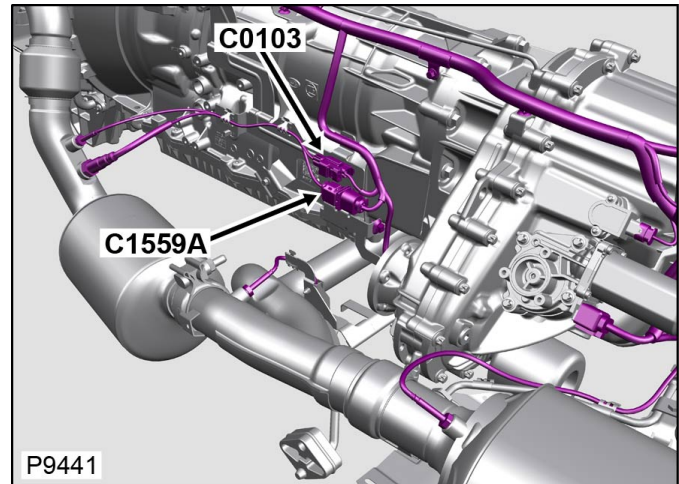
ALLOGGIAMENTO DEL CONNETTORE RIPARABILE

No connector face
Geen connector-vooraanzicht
Pas de face de connecteur
Kein diagramm
Senza faccia connettore
Sem imagen dos pinos da ficha
No hay cara de conector

Descrizione: **Sensore-Temperatura-Pre-catalizzatore**

Ubicazione: **Lato sinistro della scatola cambio**

Qualifier:



Numero parte progettazione:

Numero parte ricambio:

Colore:

Cavità:

Cablaggio: **TRANSMISSION AUTO-DIESEL HARNESS**

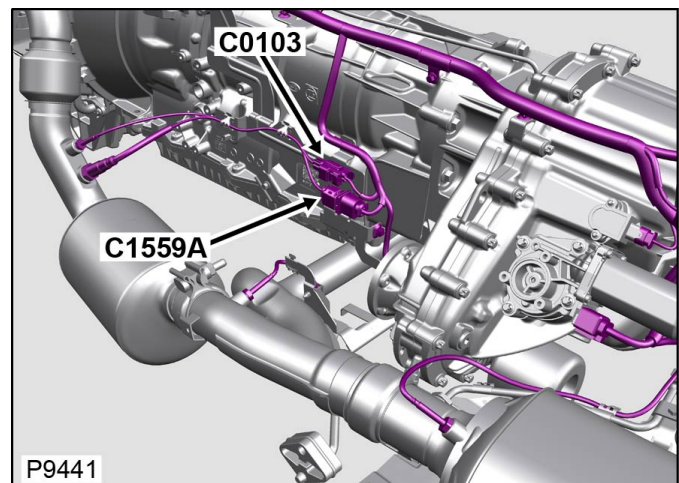
Connettore: **C0103**

ALLOGGIAMENTO DEL CONNETTORE RIPARABILE

Descrizione: **Sensore-Temperatura-Pre-catalizzatore**

Ubicazione: **Lato sinistro della scatola cambio**

Qualifier:



Numero parte progettazione:

Numero parte ricambio:

Colore:

Cavità:

Cablaggio: **TRANSMISSION AUTO-DIESEL HARNESS**

[Cliccare qui per stampare](#)

Connettore: **C0109**

ALLOGGIAMENTO DEL CONNETTORE RIPARABILE

No connector face
Geen connector-vooraanzicht
Pas de face de connecteur
Kein diagramm
Senza faccia connettore
Sem imagen dos pinos da ficha
No hay cara de conector

Numero parte progettazione:

Numero parte ricambio:

Colore:

Cavità:

Cablaggio: **CABIN HARNESS**

Connettore: **C0109**

ALLOGGIAMENTO DEL CONNETTORE RIPARABILE

Numero parte progettazione:

Numero parte ricambio:

Colore:

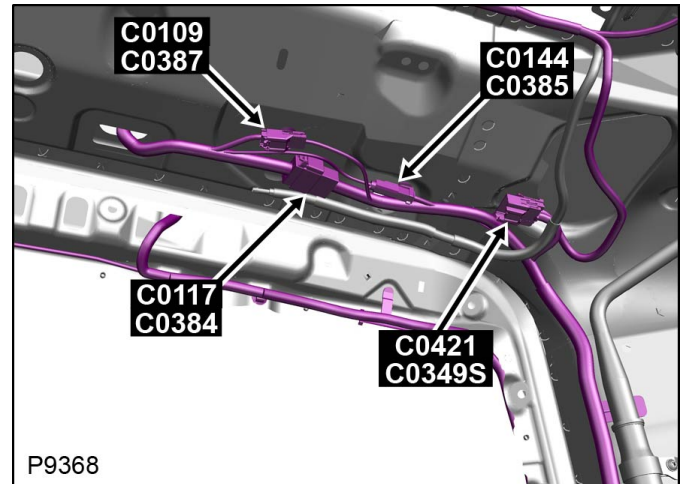
Cavità:

Cablaggio: **CABIN HARNESS**

Descrizione: **Cablaggio principale al cablaggio del portellone**

Ubicazione: **Rear of headlining - Lato sinistro**

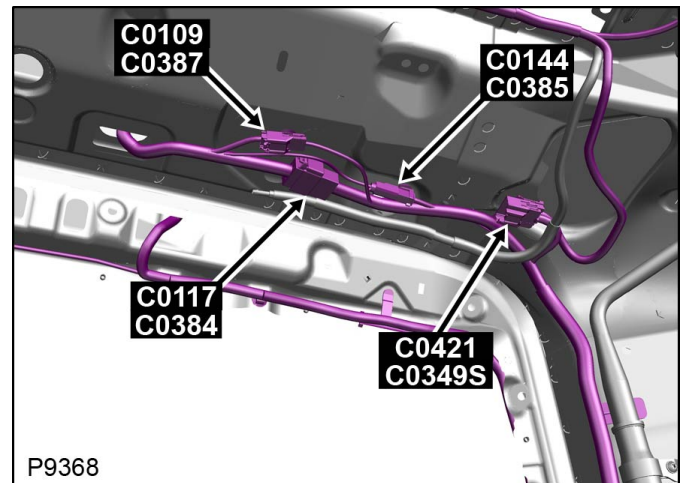
Qualifier:



Descrizione: **Cablaggio principale al cablaggio del portellone**

Ubicazione: **Rear of headlining - Lato sinistro**

Qualifier:



[Cliccare qui per stampare](#)

Connettore: **C0114**

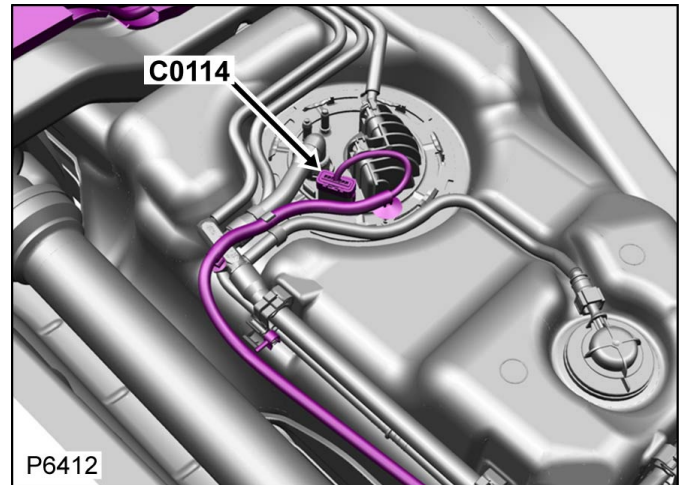
ALLOGGIAMENTO DEL CONNETTORE RIPARABILE

No connector face
Geen connector-vooraanzicht
Pas de face de connecteur
Kein diagramm
Senza faccia connettore
Sem imagen dos pinos da ficha
No hay cara de conector

Descrizione: **Unità-Serbatoio carburante**

Ubicazione: **Sopra il serbatoio carburante**

Qualifier:



Numero parte progettazione:

Numero parte ricambio:

Colore:

Cavità:

Cablaggio: **CHASSIS HARNESS**

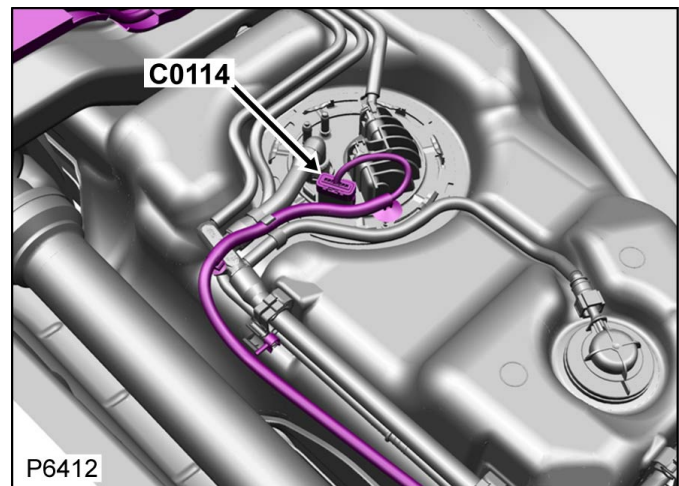
Connettore: **C0114**

ALLOGGIAMENTO DEL CONNETTORE RIPARABILE

Descrizione: **Unità-Serbatoio carburante**

Ubicazione: **Sopra il serbatoio carburante**

Qualifier:



Numero parte progettazione:

Numero parte ricambio:

Colore:

Cavità:

Cablaggio: **CHASSIS HARNESS**

[Cliccare qui per stampare](#)

Connettore: **C0117**

NON RIPARABILE

No connector face
Geen connector-vooraanzicht
Pas de face de connecteur
Kein diagramm
Senza faccia connettore
Sem imagen dos pinos da ficha
No hay cara de conector

Numero parte progettazione:

Numero parte ricambio:

Colore:

Cavità:

Cablaggio: **CABIN HARNESS**

Connettore: **C0117**

NON RIPARABILE

Numero parte progettazione:

Numero parte ricambio:

Colore:

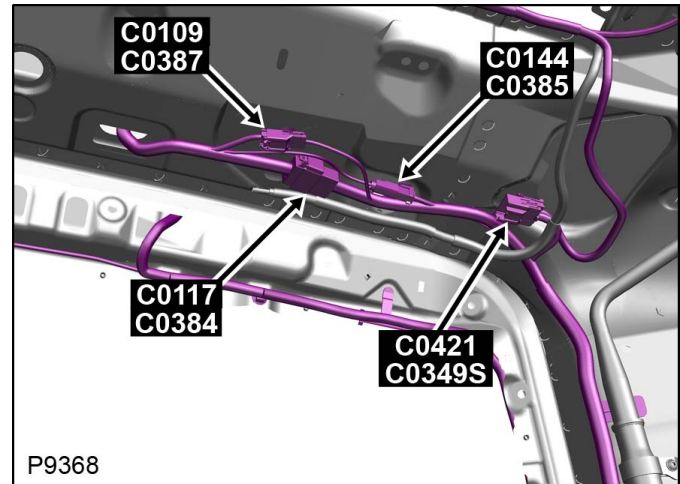
Cavità:

Cablaggio: **CABIN HARNESS**

Descrizione: **Cablaggio principale al cablaggio del portellone**

Ubicazione: **Rear of headlining - Lato sinistro**

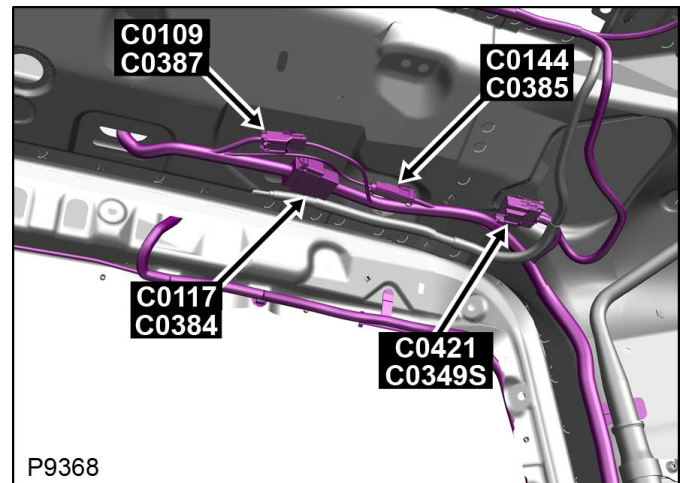
Qualifier:



Descrizione: **Cablaggio principale al cablaggio del portellone**

Ubicazione: **Rear of headlining - Lato sinistro**

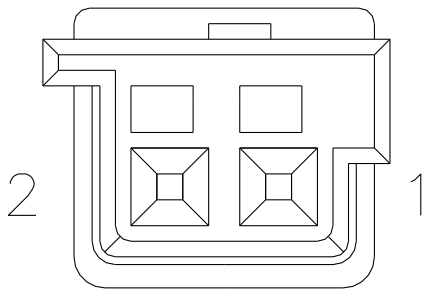
Qualifier:



[Cliccare qui per stampare](#)

Connettore: **C0119**

ALLOGGIAMENTO DEL CONNETTORE RIPARABILE



BLACK

Numero parte progettazione: **1X4T-14489-YA**

Numero parte ricambio: **YPC802690**

Colore: **BLACK**

Cavità: **2WY**

Cablaggio: **ROOF HARNESS**

Tabella dei Cavi

CAV	CSA	COL	CCT	DESTN
1	0.75D	B	134	S/JOINT SJ231
2	0.75D	P	134	S/JOINT SJ235

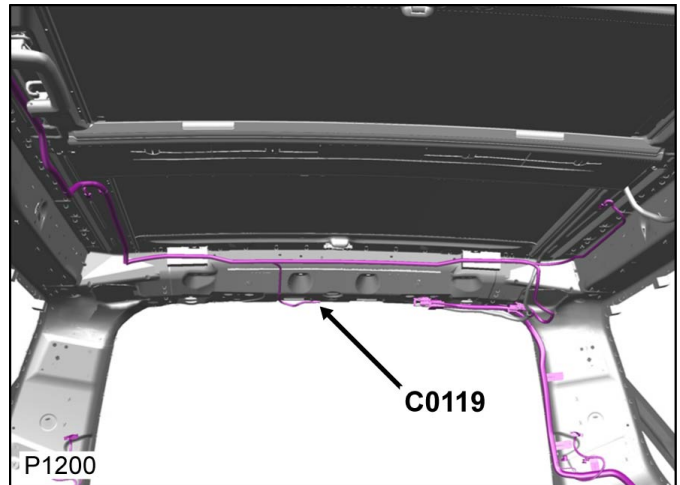
Connettore: **C0119**

ALLOGGIAMENTO DEL CONNETTORE RIPARABILE

Descrizione: **Lampadina-Vano di caricamento**

Ubicazione: **Parte superiore portellone**

Qualifier:



Numero parte progettazione: **1X4T-14489-YA**

Numero parte ricambio: **YPC802690**

Colore: **BLACK**

Cavità: **2WY**

Cablaggio: **ROOF HARNESS**

Descrizione: **Lampadina-Vano di caricamento**

Ubicazione: **Parte superiore portellone**

Qualifier:

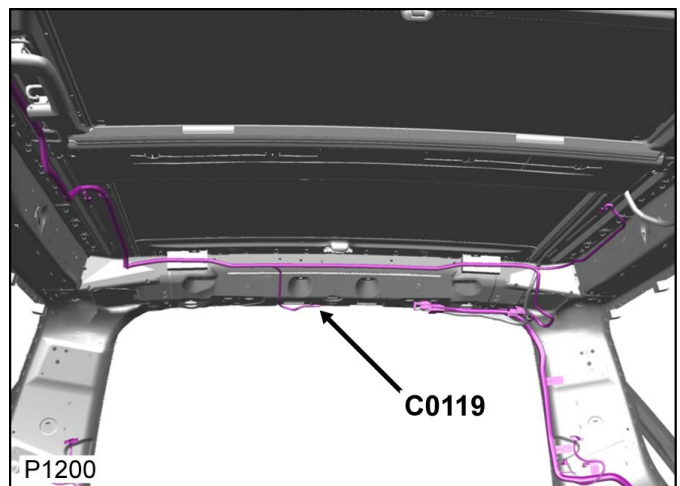


Tabella dei Cavi

CAV	CSA	COL	CCT	DESTN
1	0.75D	B	134	S/JOINT SJ231
2	0.75D	P	134	S/JOINT SJ235

[Cliccare qui per stampare](#)

Connettore: **C0121**

NON RIPARABILE

No connector face
Geen connector-vooraanzicht
Pas de face de connecteur
Kein diagramm
Senza faccia connettore
Sem imagen dos pinos da ficha
No hay cara de conector

Numero parte progettazione:

Numero parte ricambio:

Colore:

Cavità:

Cablaggio: **CABIN HARNESS**

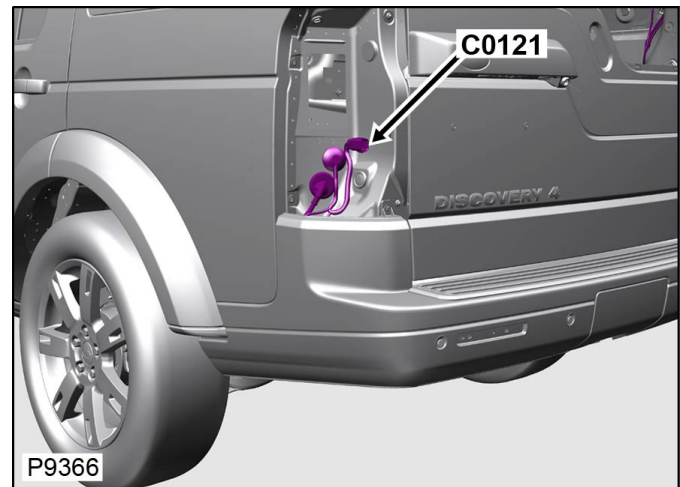
Connettore: **C0121**

NON RIPARABILE

Descrizione: **Unità-Fanalino coda-Lato sinistro**

Ubicazione: **Retro lato sinistro della vettura**

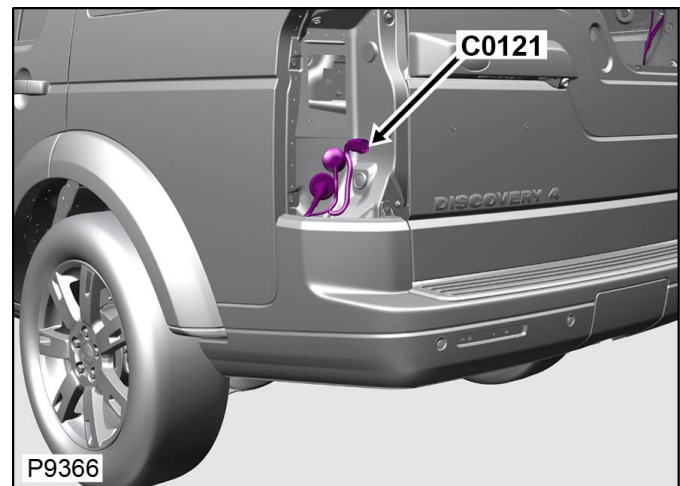
Qualifier:



Descrizione: **Unità-Fanalino coda-Lato sinistro**

Ubicazione: **Retro lato sinistro della vettura**

Qualifier:



Numero parte progettazione:

Numero parte ricambio:

Colore:

Cavità:

Cablaggio: **CABIN HARNESS**

[Cliccare qui per stampare](#)

Connettore: **C0125**

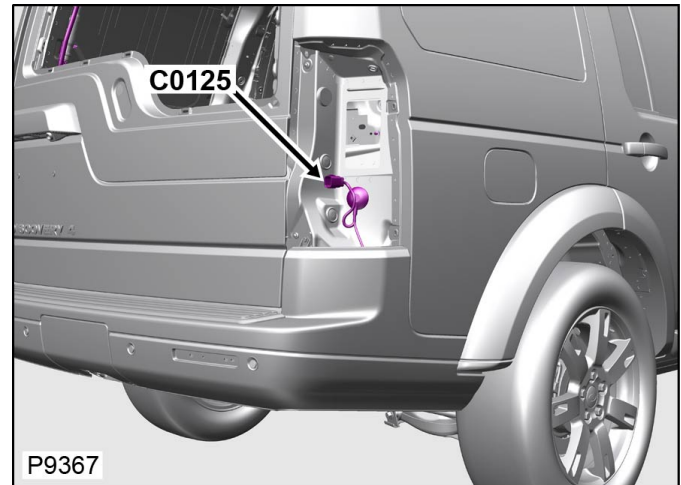
NON RIPARABILE

No connector face
Geen connector-vooraanzicht
Pas de face de connecteur
Kein diagramm
Senza faccia connettore
Sem imagen dos pinos da ficha
No hay cara de conector

Descrizione: **Unità-Fanalino coda-Lato destro**

Ubicazione: **Retro lato destro della vettura**

Qualifier:



Numero parte progettazione:

Numero parte ricambio:

Colore:

Cavità:

Cablaggio: **CABIN HARNESS**

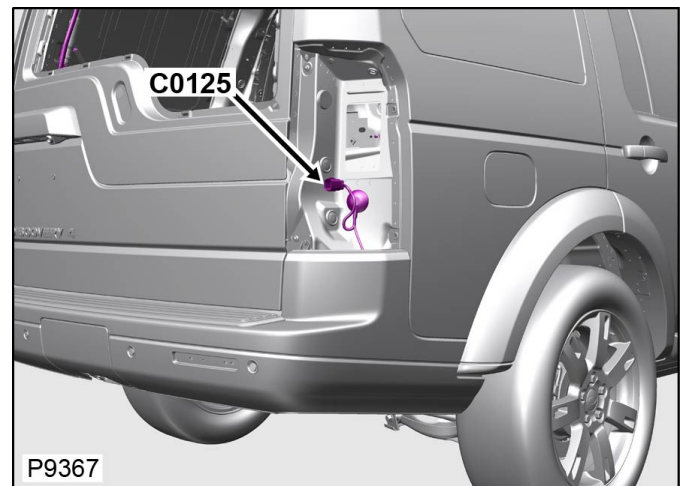
Connettore: **C0125**

NON RIPARABILE

Descrizione: **Unità-Fanalino coda-Lato destro**

Ubicazione: **Retro lato destro della vettura**

Qualifier:



Numero parte progettazione:

Numero parte ricambio:

Colore:

Cavità:

Cablaggio: **CABIN HARNESS**

[Cliccare qui per stampare](#)

Connettore: **C0144**

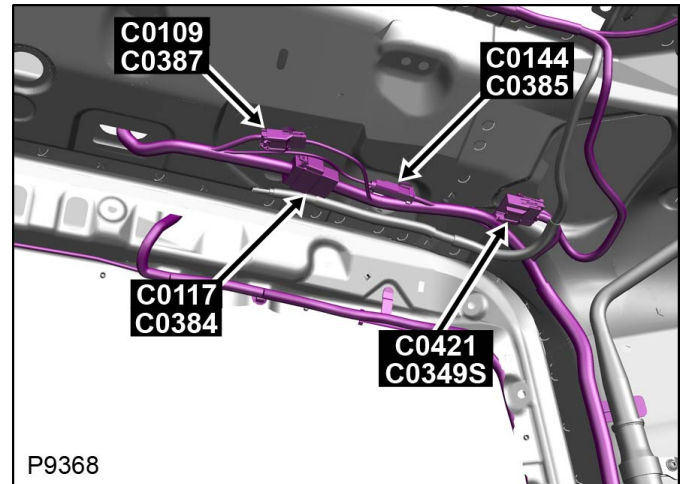
NON RIPARABILE

No connector face
Geen connector-vooraanzicht
Pas de face de connecteur
Kein diagramm
Senza faccia connettore
Sem imagen dos pinos da ficha
No hay cara de conector

Descrizione: **Cablaggio principale al cablaggio del portellone**

Ubicazione: **Rear of headlining - Lato sinistro**

Qualifier:



Numero parte progettazione:

Numero parte ricambio:

Colore:

Cavità:

Cablaggio: **CABIN HARNESS**

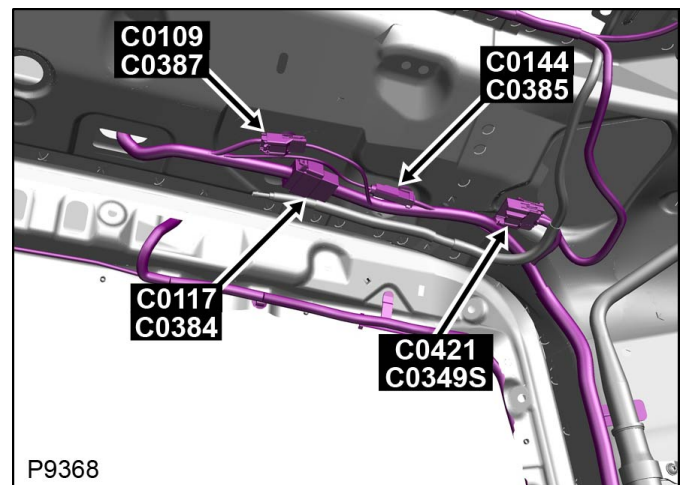
Connettore: **C0144**

NON RIPARABILE

Descrizione: **Cablaggio principale al cablaggio del portellone**

Ubicazione: **Rear of headlining - Lato sinistro**

Qualifier:



Numero parte progettazione:

Numero parte ricambio:

Colore:

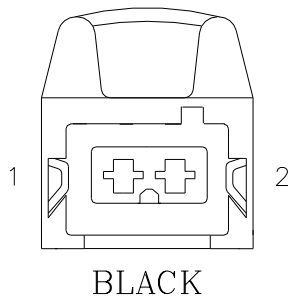
Cavità:

Cablaggio: **CABIN HARNESS**

[Cliccare qui per stampare](#)

Connettore: **C0147**

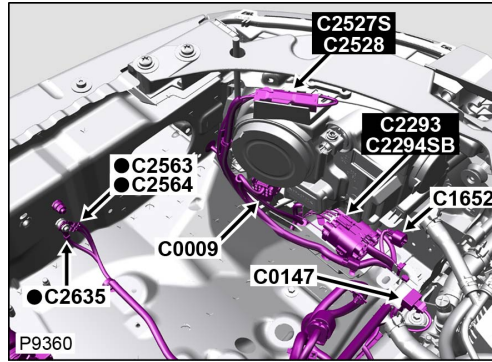
NON RIPARABILE



Descrizione: **Sensore-Livello del liquido di raffreddamento motore**

Ubicazione: **Lato anteriore sinistro del vano motore**

Qualifier:



Numero parte progettazione: **gHC2-14A464-ATA**

Numero parte ricambio:

Colore: **BLACK**

Cavità: **2WY**

Cablaggio: **ENGINE COMPARTMENT HARNESS**

Informazioni per la riparazione e tabella cavi

CAV	CSA	COL	CCT	DESTN	Cavo precablato	Estrattore	Applicatore	Pinza spelafili	Manicotto termorestringente	ID	Giunzione
1	0.35D	WO	139L	Co584L	418-408	-	418-116A	418-117	418-104	418-112	418-107
1	0.35D	WO	200R	Co584R	418-408	-	418-116A	418-117	418-104	418-112	418-107
2	0.5D	B	499	S/JOINT SJ171	418-482	418-612	418-116A	418-117	418-104	418-112	418-107

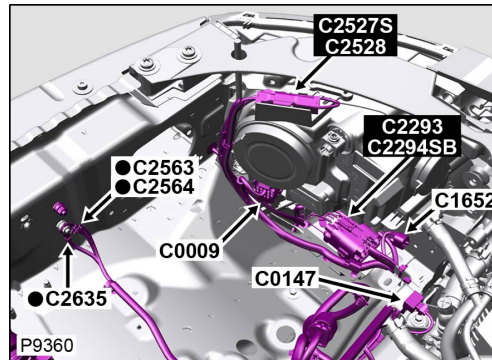
Connettore: **C0147**

NON RIPARABILE

Descrizione: **Sensore-Livello del liquido di raffreddamento motore**

Ubicazione: **Lato anteriore sinistro del vano motore**

Qualifier:



Numero parte progettazione: **gHC2-14A464-ATA**

Numero parte ricambio:

Colore: **BLACK**

Cavità: **2WY**

Cablaggio: **ENGINE COMPARTMENT HARNESS**

Informazioni per la riparazione e tabella cavi


CAV	CSA	COL	CCT	DESTN	Cavo precablato	Estrattore	Applicatore	Pinza spelafili	Manicotto termorestringente	ID	Giunzione
1	0.35D	WO	139L	Co584L	418-408	-	418-116A	418-117	418-104	418-112	418-107
1	0.35D	WO	200R	Co584R	418-408	-	418-116A	418-117	418-104	418-112	418-107
2	0.5D	B	499	S/JOINT SJ171	418-482	418-612	418-116A	418-117	418-104	418-112	418-107



[Cliccare qui per stampare](#)

Connettore: **C0150**

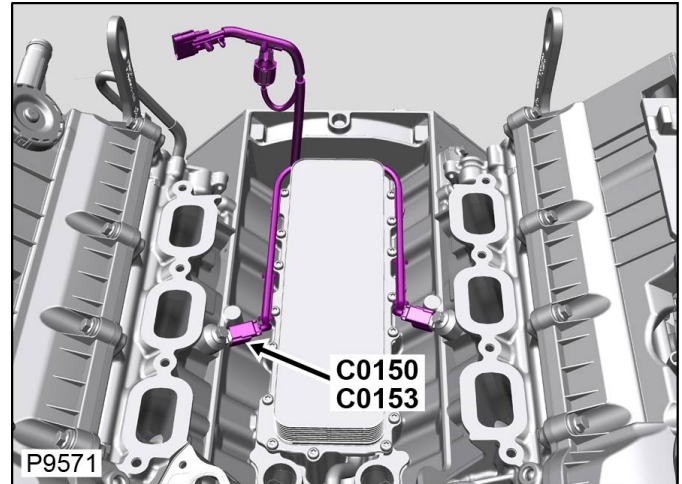
NON RIPARABILE



Descrizione: **Sensore-Vibrazioni/detonazione-Lato destro**

Ubicazione: **Sopra il motore - Lato destro**

Qualifier:



Numero parte progettazione: **YF1T-14A464-GA**

Numero parte ricambio:

Colore: **BLACK**

Cavità: **2WY**

Cablaggio: **KNOCK SENSORS PETROL HARNESS**

Tabella dei Cavi

CAV	CSA	COL	CCT	DESTN
1	0.50	PO	AJ126	C0904
2	0.50	WN	AJ126	C0904

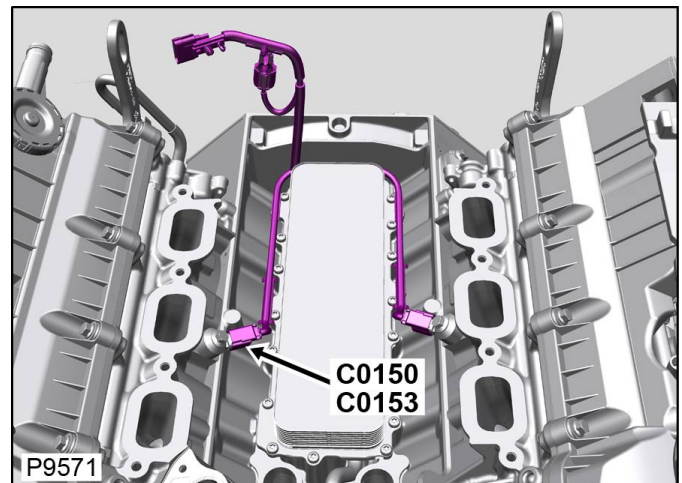
Connettore: **C0150**

NON RIPARABILE

Descrizione: **Sensore-Vibrazioni/detonazione-Lato destro**

Ubicazione: **Sopra il motore - Lato destro**

Qualifier:



Numero parte progettazione: **YF1T-14A464-GA**

Numero parte ricambio:

Colore: **BLACK**

Cavità: 2WY

Cablaggio: KNOCK SENSORS PETROL
HARNESS

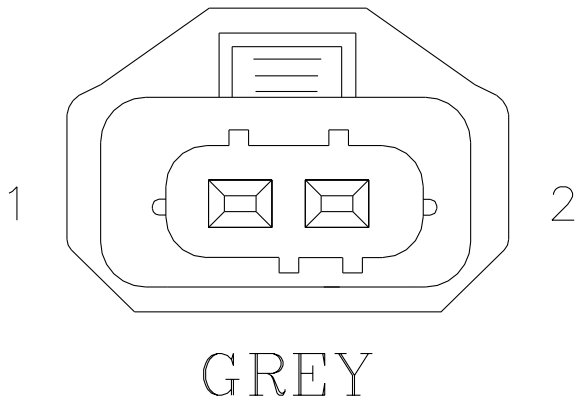
Tabella dei Cavi

CAV	CSA	COL	CCT	DESTN
1	0.50	PO	AJ126	Cog04
2	0.50	WN	AJ126	Cog04

[Cliccare qui per stampare](#)

Connettore: **Co152**

NON RIPARABILE



Numero parte progettazione: **9HC2-14A464-RAA**

Numero parte ricambio:

Colore: **GREY**

Cavità: **2WY**

Cablaggio: **ENGINE PETROL HARNESS**

Tabella dei Cavi

CAV	CSA	COL	CCT	DESTN
1	1.0	WH	ALL	Co634
2	0.5	WH-GN	ALL	S/JOINT SJ92

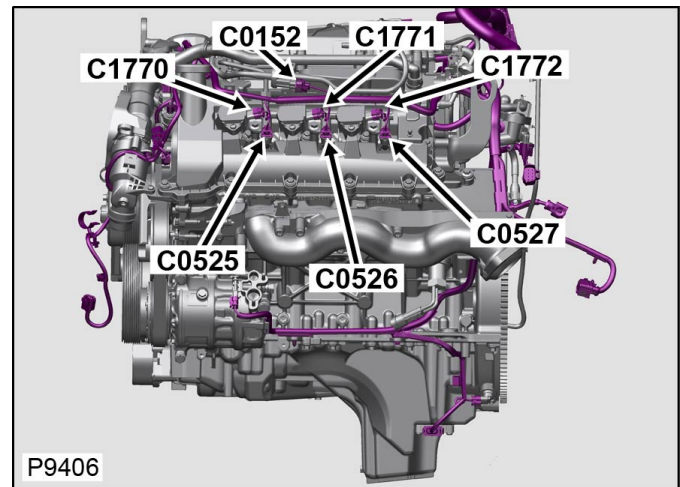
Connettore: **Co152**

NON RIPARABILE

Descrizione: **Valvola comando di spurgo**

Ubicazione: **Motore - Lato SX - superiore**

Qualifier:



Numero parte progettazione: **9HC2-14A464-RAA**

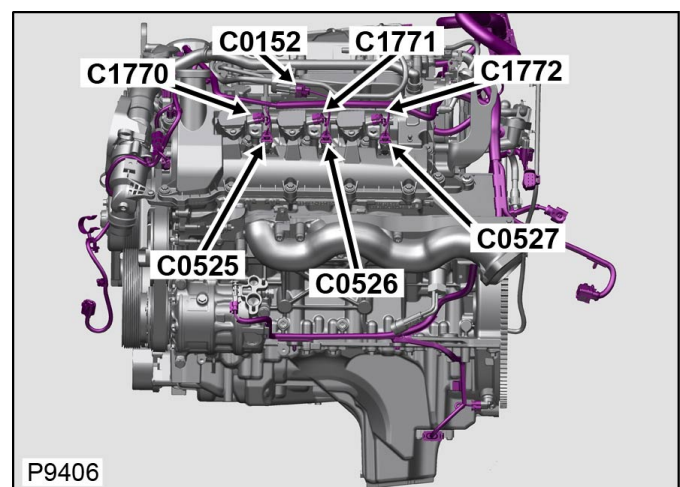
Numero parte ricambio:

Colore: **GREY**

Descrizione: **Valvola comando di spurgo**

Ubicazione: **Motore - Lato SX - superiore**

Qualifier:



Cavità: 2WY

Cablaggio: ENGINE PETROL HARNESS

Tabella dei Cavi

CAV	CSA	COL	CCT	DESTN
1	1.0	WH	ALL	Co634
2	0.5	WH-GN	ALL	S/JOINT SJ92

[Cliccare qui per stampare](#)

Connettore: **C0153**

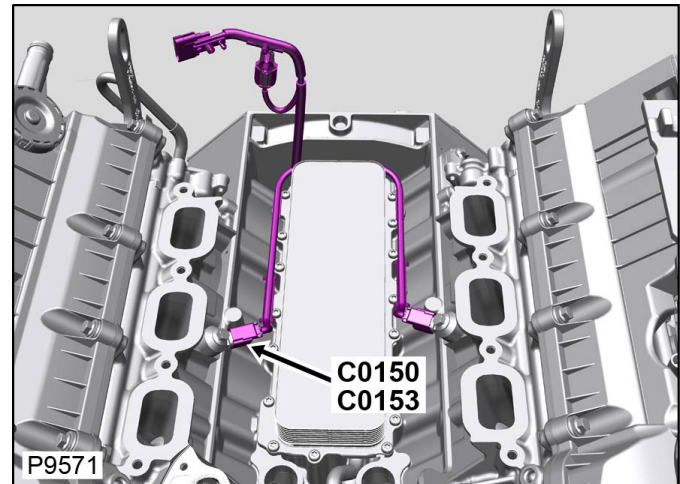
NON RIPARABILE

No connector face
Geen connector-vooraanzicht
Pas de face de connecteur
Kein diagramm
Senza faccia connettore
Sem imagen dos pinos da ficha
No hay cara de conector

Descrizione: **Sensore-Vibrazioni/detonazione-Lato destro**

Ubicazione: **Sopra il motore - Lato destro**

Qualifier:



Numero parte progettazione:

Numero parte ricambio:

Colore:

Cavità:

Cablaggio: **KNOCK SENSORS PETROL HARNESS**

Tabella dei Cavi

CAV	CSA	COL	CCT	DESTN
1	0.50	PO	AJ126	C0904
2	0.50	WN	AJ126	C0904

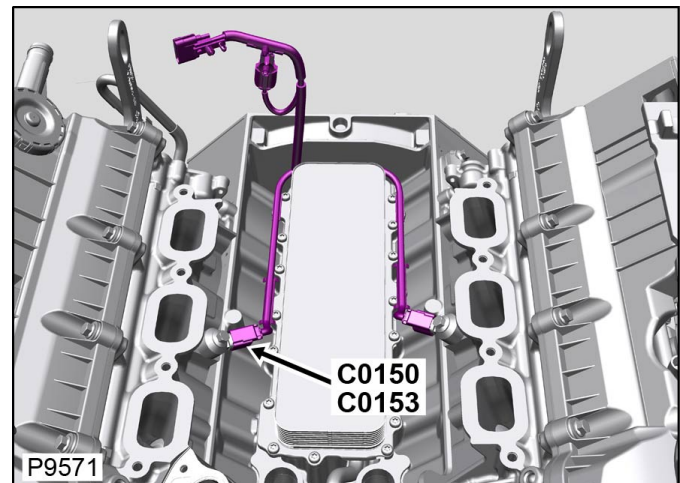
Connettore: **C0153**

NON RIPARABILE

Descrizione: **Sensore-Vibrazioni/detonazione-Lato destro**

Ubicazione: **Sopra il motore - Lato destro**

Qualifier:



Numero parte progettazione:

Numero parte ricambio:

Colore:

Cavità:

Cablaggio: **KNOCK SENSORS PETROL
HARNESS**

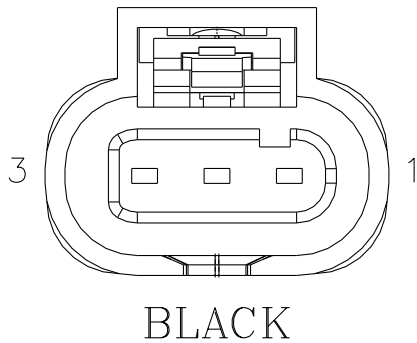
Tabella dei Cavi

CAV	CSA	COL	CCT	DESTN
1	0.50	PO	AJ126	C0904
2	0.50	WN	AJ126	C0904

[Cliccare qui per stampare](#)

Connettore: **C0156**

ALLOGGIAMENTO DEL CONNETTORE RIPARABILE



Numero parte progettazione: **7V6T-14A464-AAA**

Numero parte ricambio: **YPC913370**

Colore: **BLACK**

Cavità: **3WY**

Cablaggio: **ENGINE PETROL HARNESS**

Tabella dei Cavi

CAV	CSA	COL	CCT	DESTN
1	0.5	WH-VT	ALL	Co634
2	0.5	BK	ALL	S/JOINT SJ138
3	1.0	RD-WH	ALL	S/JOINT SJ137

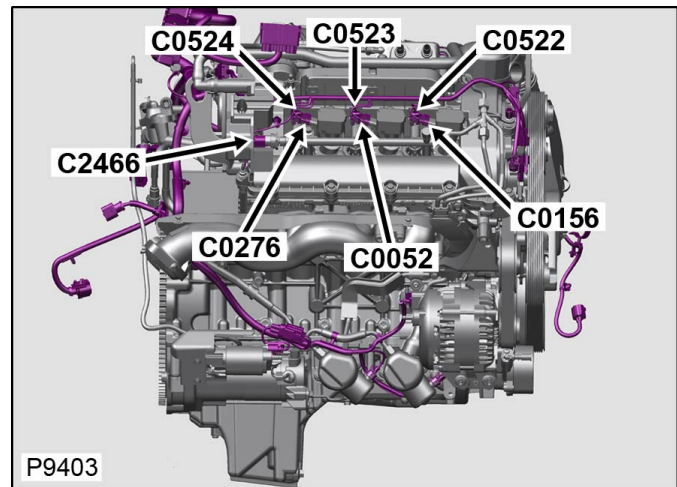
Connettore: **C0156**

ALLOGGIAMENTO DEL CONNETTORE RIPARABILE

Descrizione: **Bobina dell'accensione-1**

Ubicazione: **Motore - Lato DX - superiore**

Qualifier:

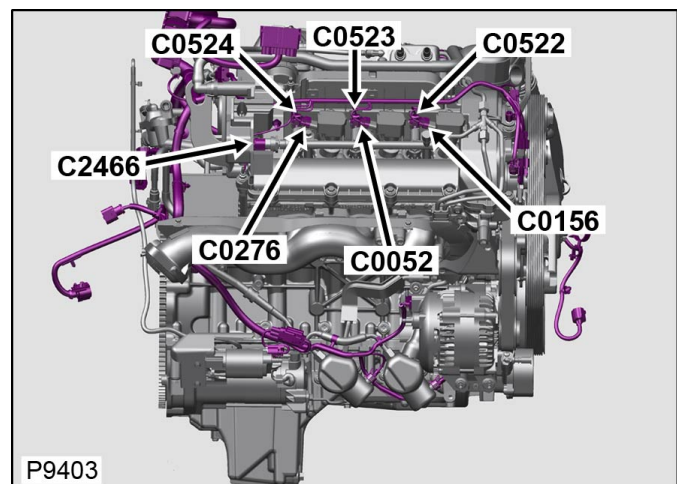


Numero parte progettazione: **7V6T-14A464-AAA**

Descrizione: **Bobina dell'accensione-1**

Ubicazione: **Motore - Lato DX - superiore**

Qualifier:



Numero parte ricambio: **YPC913370**

Colore: **BLACK**

Cavità: **3WY**

Cablaggio: **ENGINE PETROL HARNESS**

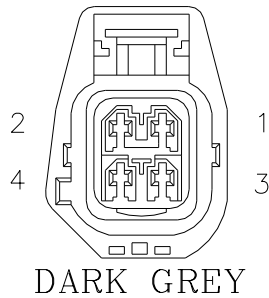
Tabella dei Cavi

CAV	CSA	COL	CCT	DESTN
1	0.5	WH-VT	ALL	Co634
2	0.5	BK	ALL	S/JOINT SJ138
3	1.0	RD-WH	ALL	S/JOINT SJ137

[Cliccare qui per stampare](#)

Connettore: **C0164**

ALLOGGIAMENTO DEL CONNETTORE RIPARABILE



Numero parte progettazione: **98AG-14A464-YDB**

Numero parte ricambio: **YPC500520**

Colore: **DARK GREY**

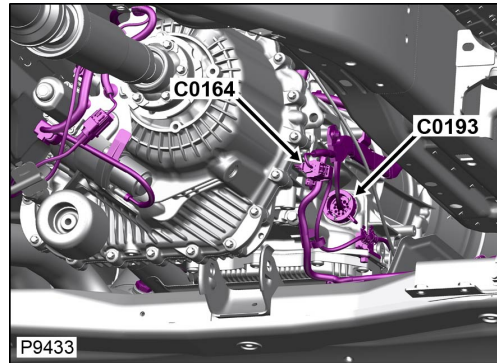
Cavità: **4WY**

Cablaggio: **TRANSMISSION AUTO-PETROL HARNESS**

Descrizione: **Sensore-Ossigeno riscaldato-Catalizzatore intermedio-Bancata destra 1**

Ubicazione: **Lato destro della scatola cambio**

Qualifier:



Informazioni per la riparazione e tabella cavi

CAV	CSA	COL	CCT	DESTN	Cavo precablato	Estrattore	Applicatore	Pinza spelafili	Manicotto termorestringente	ID	Giunzione
1	1.0H	NK	252	S/JOINT SJ1400	-	-	-	-	-	-	-
2	1.0H	WO	252L	C3425L	-	-	-	-	-	-	-
2	1.0H	WO	252R	C3425R	-	-	-	-	-	-	-
3	0.5H	YG	252L	C3427L	418-411-09	418-595	418-116A	418-117	418-104	418-112	418-107
3	0.5H	YG	252R	C3427R	418-411-09	418-595	418-116A	418-117	418-104	418-112	418-107
4	0.5H	G	252L	C3427L	418-411-09	418-595	418-116A	418-117	418-104	418-112	418-107
4	0.5H	G	252R	C3427R	418-411-09	418-595	418-116A	418-117	418-104	418-112	418-107

Connettore: **C0164**

ALLOGGIAMENTO DEL CONNETTORE RIPARABILE

Numero parte progettazione: **98AG-14A464-YDB**

Numero parte ricambio: **YPC500520**

Colore: **DARK GREY**

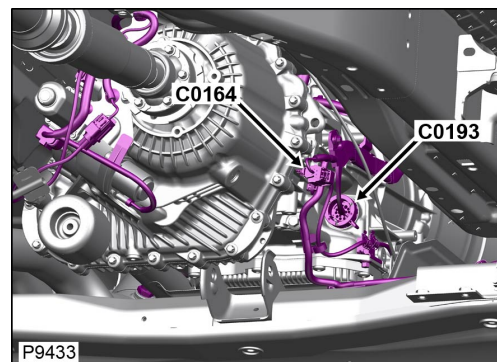
Cavità: **4WY**

Cablaggio: **TRANSMISSION AUTO-PETROL HARNESS**

Descrizione: **Sensore-Ossigeno riscaldato-Catalizzatore intermedio-Bancata destra 1**

Ubicazione: **Lato destro della scatola cambio**

Qualifier:



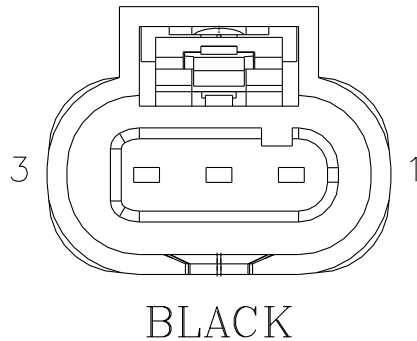
Informazioni per la riparazione e tabella cavi

CAV	CSA	COL	CCT	DESTN	Cavo precablato	Estrattore	Applicatore	Pinza spelafili	Manicotto termorestringente	ID	Giunzione
1	1.0H	NK	252	S/JOINT SJ1400	-	-	-	-	-	-	-
2	1.0H	WO	252L	C3425L	-	-	-	-	-	-	-
2	1.0H	WO	252R	C3425R	-	-	-	-	-	-	-
3	0.5H	YG	252L	C3427L	418-411-09	418-595	418-116A	418-117	418-104	418-112	418-107
3	0.5H	YG	252R	C3427R	418-411-09	418-595	418-116A	418-117	418-104	418-112	418-107
4	0.5H	G	252L	C3427L	418-411-09	418-595	418-116A	418-117	418-104	418-112	418-107
4	0.5H	G	252R	C3427R	418-411-09	418-595	418-116A	418-117	418-104	418-112	418-107

[Cliccare qui per stampare](#)

Connettore: **Co168**

ALLOGGIAMENTO DEL CONNETTORE RIPARABILE



Numero parte progettazione: **7V6T-14A464-AAA**

Numero parte ricambio: **YPC913370**

Colore: **BLACK**

Cavità: **3WY**

Cablaggio: **ENGINE PETROL HARNESS**

Tabella dei Cavi

CAV	CSA	COL	CCT	DESTN
1	0.5	YE-GN	ALL	Co634
3	0.5	BN-RD	ALL	Co634

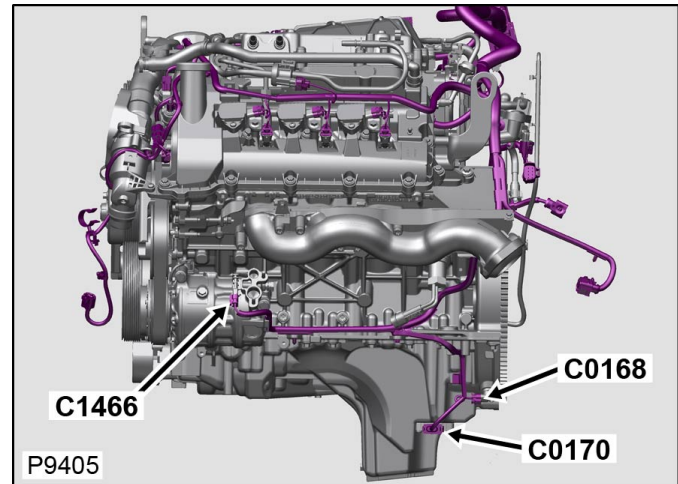
Connettore: **Co168**

ALLOGGIAMENTO DEL CONNETTORE RIPARABILE

Descrizione: **Sensore-Posizione dell'albero motore (CKP)**

Ubicazione: **Motore - Lato SX - inferiore**

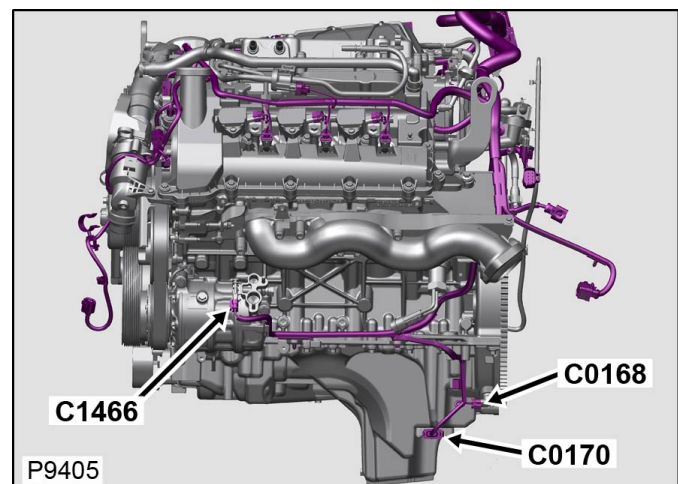
Qualifier:



Descrizione: **Sensore-Posizione dell'albero motore (CKP)**

Ubicazione: **Motore - Lato SX - inferiore**

Qualifier:



Numero parte progettazione: **7V6T-14A464-AAA**

Numero parte ricambio: **YPC913370**

Colore: **BLACK**

Cavità: **3WY**

Cablaggio: **ENGINE PETROL HARNESS**


Tabella dei Cavi

CAV	CSA	COL	CCT	DESTN
1	0.5	YE-GN	ALL	Co634
3	0.5	BN-RD	ALL	Co634

[Cliccare qui per stampare](#)

Connettore: **Co168M**

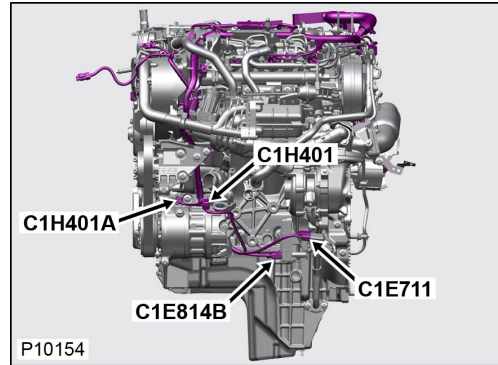
ALLOGGIAMENTO DEL CONNETTORE RIPARABILE



Descrizione: **Sensore-Posizione dell'albero motore (CKP)**

Ubicazione: **Motore - Lato SX - inferiore**

Qualifier:



Numero parte progettazione: **2L1T-14A464-ZA**

Numero parte ricambio:

Colore: **BLACK**

Cavità: **3WY**

Cablaggio: **ENGINE DIESEL 3.oL HARNESS**

Informazioni per la riparazione e tabella cavi

CAV	CSA	COL	CCT	DESTN	Cavo precablato	Estrattore	Applicatore	Pinza spelafili	Manicotto termorestringente	ID	Giunzione
1	0.5	SP	798	S/JOINT SJ5	418-411-11	418-595	418-116A	418-117	418-104	418-112	418-107
2	0.5	YP	798	Co659M	418-411-11	418-595	418-116A	418-117	418-104	418-112	418-107
3	0.75	GN	798	Co659M	-	-	-	-	-	-	-

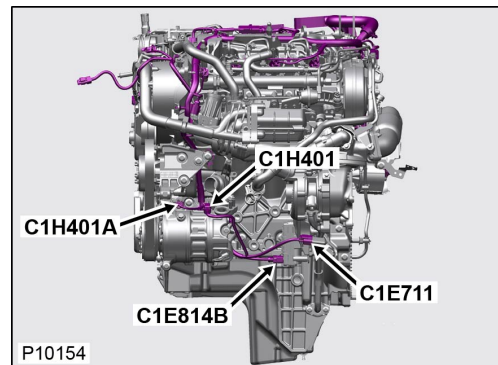
Connettore: **Co168M**

ALLOGGIAMENTO DEL CONNETTORE RIPARABILE

Descrizione: **Sensore-Posizione dell'albero motore (CKP)**

Ubicazione: **Motore - Lato SX - inferiore**

Qualifier:



Numero parte progettazione: **2L1T-14A464-ZA**

Numero parte ricambio:

Colore: **BLACK**

Cavità: **3WY**

Cablaggio: **ENGINE DIESEL 3.oL HARNESS**

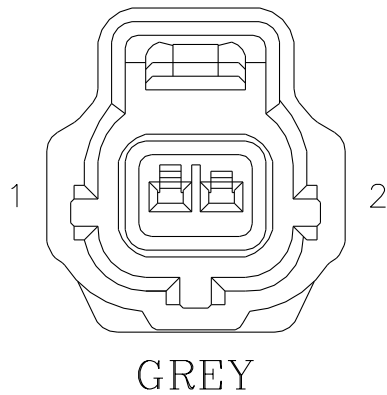
Informazioni per la riparazione e tabella cavi

CAV	CSA	COL	CCT	DESTN	Cavo precablato	Estrattore	Applicatore	Pinza spelafili	Manicotto termorestringente	ID	Giunzione
1	0.5	SP	798	S/JOINT SJ5	418-411-11	418-595	418-116A	418-117	418-104	418-112	418-107
2	0.5	YP	798	Co659M	418-411-11	418-595	418-116A	418-117	418-104	418-112	418-107
3	0.75	GN	798	Co659M	-	-	-	-	-	-	-

[Cliccare qui per stampare](#)

Connettore: **Co169**

ALLOGGIAMENTO DEL CONNETTORE RIPARABILE



Numero parte progettazione: **F5AB-14A464-BB**

Numero parte ricambio: **YPC909170**

Colore: **GREY**

Cavità: **2WY**

Cablaggio: **ENGINE PETROL HARNESS**

Tabella dei Cavi

CAV	CSA	COL	CCT	DESTN
1	0.5	YE	ALL	Co634
2	0.5	WH-BN	ALL	Co634

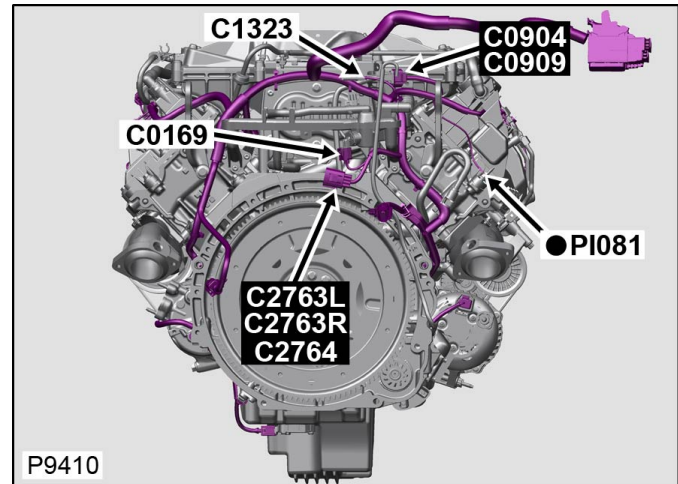
Connettore: **Co169**

ALLOGGIAMENTO DEL CONNETTORE RIPARABILE

Descrizione: **Sensore-Temperatura del liquido di raffreddamento motore (ECT)**

Ubicazione: **Lato destro posteriore del motore**

Qualifier:



Numero parte progettazione: **F5AB-14A464-BB**

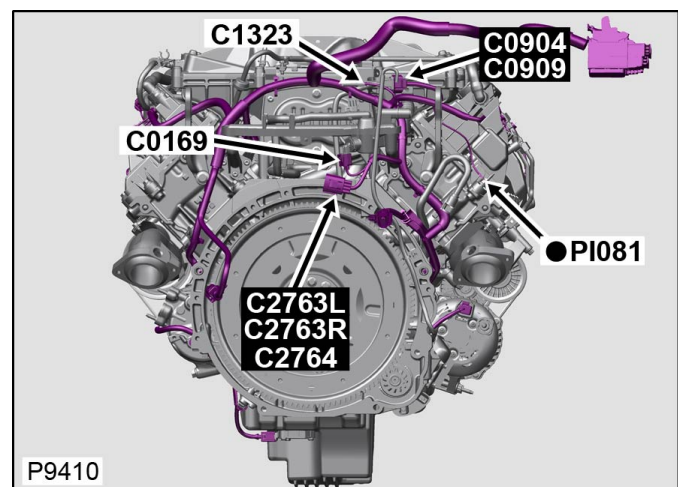
Numero parte ricambio: **YPC909170**

Colore: **GREY**

Descrizione: **Sensore-Temperatura del liquido di raffreddamento motore (ECT)**

Ubicazione: **Lato destro posteriore del motore**

Qualifier:



Cavità: 2WY

Cablaggio: ENGINE PETROL HARNESS

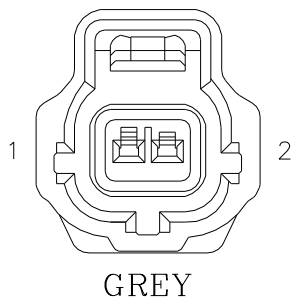
Tabella dei Cavi

CAV	CSA	COL	CCT	DESTN
1	0.5	YE	ALL	Co634
2	0.5	WH-BN	ALL	Co634

[Cliccare qui per stampare](#)

Connettore: **Co169M**

ALLOGGIAMENTO DEL CONNETTORE RIPARABILE



Numero parte progettazione: **F5AB-14A464-BB**

Numero parte ricambio: **YPC909170**

Colore: **GREY**

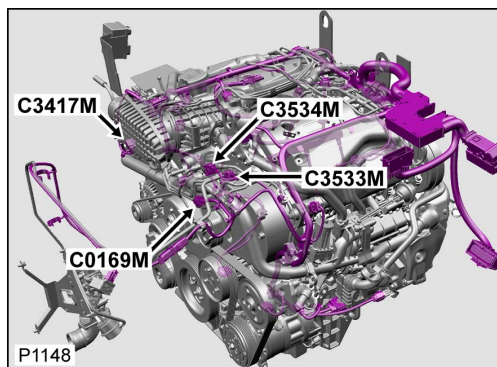
Cavità: **2WY**

Cablaggio: **ENGINE DIESEL 3.0L HARNESS**

Descrizione: **Sensore-Temperatura del liquido di raffreddamento motore (ECT)**

Ubicazione: **Parte anteriore motore - centrale**

Qualifier:



Informazioni per la riparazione e tabella cavi

CAV	CSA	COL	CCT	DESTN	Cavo precablato	Estrattore	Applicatore	Pinza spelafili	Manicotto termorestringente	ID	Giunzione
1	0.5	Y	798	Co659M	418-549-66	418-595	418-116A	418-117	418-104	418-112	418-107
2	0.5	NG	798	Co659M	418-549-66	418-595	418-116A	418-117	418-104	418-112	418-107

Connettore: **Co169M**

ALLOGGIAMENTO DEL CONNETTORE RIPARABILE

Numero parte progettazione: **F5AB-14A464-BB**

Numero parte ricambio: **YPC909170**

Colore: **GREY**

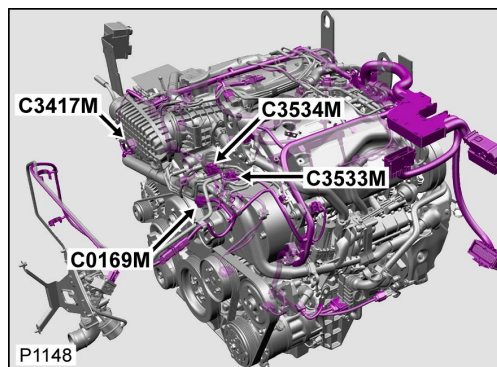
Cavità: **2WY**

Cablaggio: **ENGINE DIESEL 3.0L HARNESS**

Descrizione: **Sensore-Temperatura del liquido di raffreddamento motore (ECT)**

Ubicazione: **Parte anteriore motore - centrale**

Qualifier:




Informazioni per la riparazione e tabella cavi

CAV	CSA	COL	CCT	DESTN	Cavo precablato	Estrattore	Applicatore	Pinza spelafili	Manicotto termorestringente	ID	Giunzione
1	0.5	Y	798	Co659M	418-549-66	418-595	418-116A	418-117	418-104	418-112	418-107
2	0.5	NG	798	Co659M	418-549-66	418-595	418-116A	418-117	418-104	418-112	418-107

[Cliccare qui per stampare](#)

Connettore: **Co170**

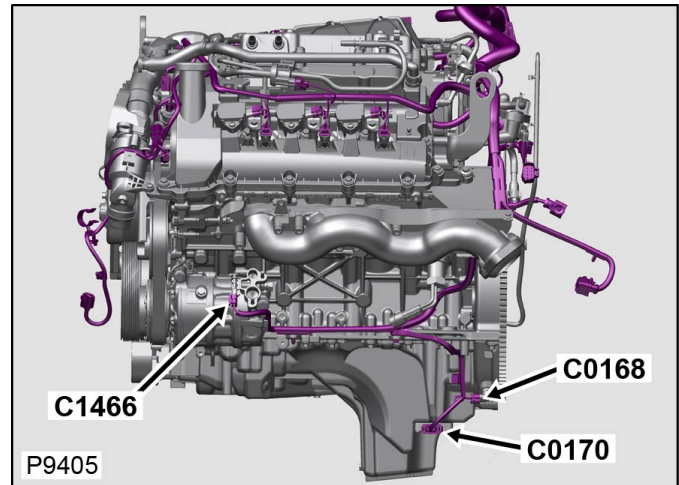
NON RIPARABILE



Descrizione: **Sensore-Livello dell'olio**

Ubicazione: **Motore - Lato SX - inferiore**

Qualifier:



Numero parte progettazione: **9X2Q-14A464-AA**

Numero parte ricambio:

Colore: **BLACK**

Cavità: **3WY**

Cablaggio: **ENGINE PETROL HARNESS**

Tabella dei Cavi

CAV	CSA	COL	CCT	DESTN
1	0.75	GN	ALL	C2764
2	0.5	WH-VT	ALL	Co634
3	0.5	BU-OG	ALL	Co634

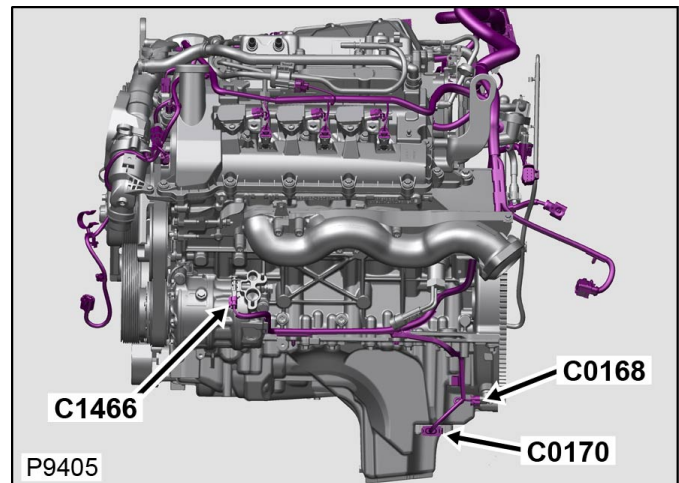
Connettore: **Co170**

NON RIPARABILE

Descrizione: **Sensore-Livello dell'olio**

Ubicazione: **Motore - Lato SX - inferiore**

Qualifier:



Numero parte progettazione: **9X2Q-14A464-AA**

Numero parte ricambio:

Colore: **BLACK**

Cavità: 3WY

Cablaggio: ENGINE PETROL HARNESS

Tabella dei Cavi

CAV	CSA	COL	CCT	DESTN
1	0.75	GN	ALL	C2764
2	0.5	WH-VT	ALL	C0634
3	0.5	BU-OG	ALL	C0634

[Cliccare qui per stampare](#)

Connettore: **C0174D**

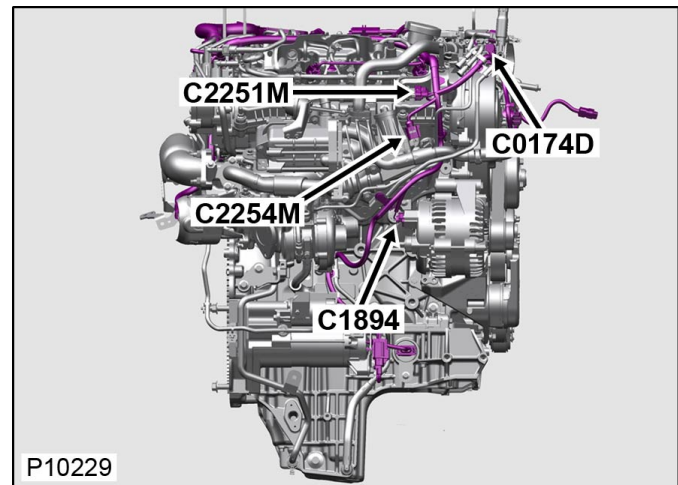
NON RIPARABILE

No connector face
Geen connector-vooraanzicht
Pas de face de connecteur
Kein diagramm
Senza faccia connettore
Sem imagen dos pinos da ficha
No hay cara de conector

Descrizione: **Acceleratore elettrico**

Ubicazione: **Motore - Lato DX - superiore**

Qualifier:



Numero parte progettazione:

Numero parte ricambio:

Colore:

Cavità:

Cablaggio: **ENGINE DIESEL 3.0L HARNESS**

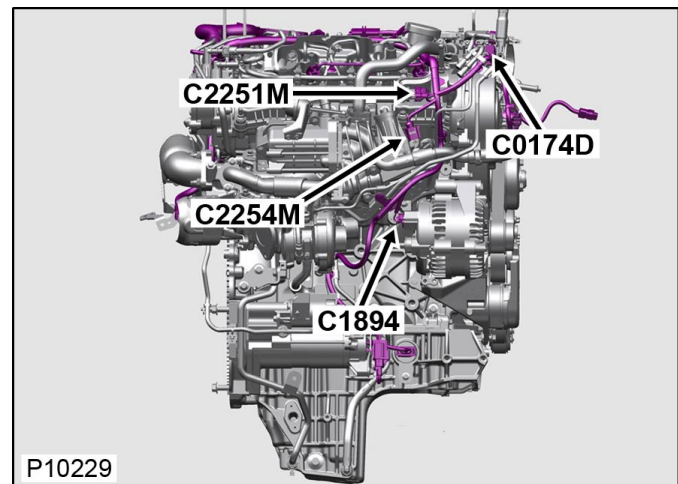
Connettore: **C0174D**

NON RIPARABILE

Descrizione: **Acceleratore elettrico**

Ubicazione: **Motore - Lato DX - superiore**

Qualifier:



Numero parte progettazione:

Numero parte ricambio:

Colore:

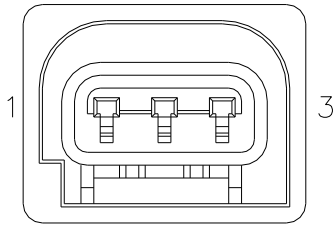
Cavità:

Cablaggio: **ENGINE DIESEL 3.0L HARNESS**

[Cliccare qui per stampare](#)

Connettore: **Co176M**

ALLOGGIAMENTO DEL CONNETTORE RIPARABILE



DARK GREY

Numero parte progettazione: **1W7T-14A464-MA**

Numero parte ricambio: **YPC903430**

Colore: **GREY**

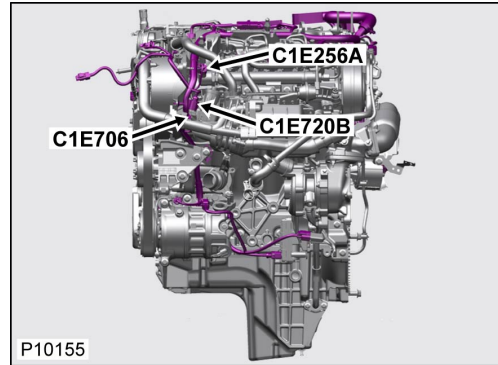
Cavità: **3WY**

Cablaggio: **ENGINE DIESEL 3.0L HARNESS**

Descrizione: **Sensore-Posizione dell'albero della distribuzione (CMP)**

Ubicazione: **Motore - Lato SX - superiore**

Qualifier:



Informazioni per la riparazione e tabella cavi

CAV	CSA	COL	CCT	DESTN	Cavo precablato	Estrattore	Applicatore	Pinza spelafili	Manicotto termorestringente	ID	Giunzione
1	0.5	WG	798	Co659M	418-411-09	418-595	418-116A	418-117	418-104	418-112	418-107
2	0.5	P	798	Co659M	418-411-09	418-595	418-116A	418-117	418-104	418-112	418-107
3	0.5	SP	798	S/JOINT SJ5	418-411-09	418-595	418-116A	418-117	418-104	418-112	418-107

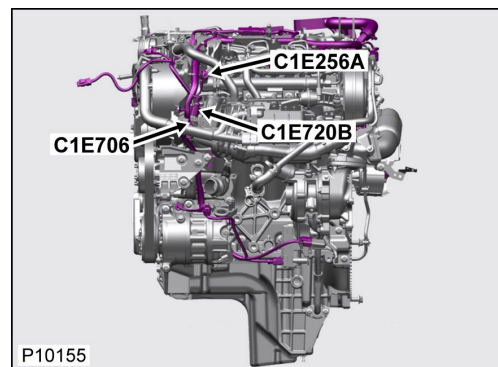
Connettore: **Co176M**

ALLOGGIAMENTO DEL CONNETTORE RIPARABILE

Descrizione: **Sensore-Posizione dell'albero della distribuzione (CMP)**

Ubicazione: **Motore - Lato SX - superiore**

Qualifier:



Numero parte progettazione: **1W7T-14A464-MA**

Numero parte ricambio: **YPC903430**

Colore: **GREY**

Cavità: **3WY**

Cablaggio: **ENGINE DIESEL 3.0L HARNESS**

Informazioni per la riparazione e tabella cavi

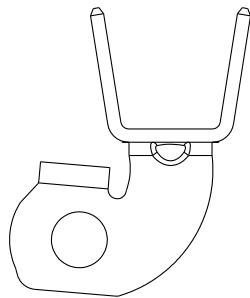
CAV	CSA	COL	CCT	DESTN	Cavo precablato	Estrattore	Applicatore	Pinza spelafili	Manicotto termorestringente	ID	Giunzione
1	0.5	WG	798	Co659M	418-411-09	418-595	418-116A	418-117	418-104	418-112	418-107
2	0.5	P	798	Co659M	418-411-09	418-595	418-116A	418-117	418-104	418-112	418-107
				S/JOINT						418-	

3	0.5	SP	798	SJ5	418-411-09	418-595	418-116A	418-117	418-104	112	418-107
---	-----	----	-----	-----	------------	---------	----------	---------	---------	-----	---------

[Cliccare qui per stampare](#)

Connettore: **C0178G**

NON RIPARABILE



TIN PLATED

Numero parte progettazione: **CHCT-14463-APA**

Numero parte ricambio:

Colore: **TIN PLATED**

Cavità: **1WY**

Cablaggio: **BATTERY 1 TO PSDB PETROL LHD HARNESS**

Tabella dei Cavi

CAV	CSA	COL	CCT	DESTN
1	50.0D	R	499	C0192G
1	35.0D	R	499	C1893G

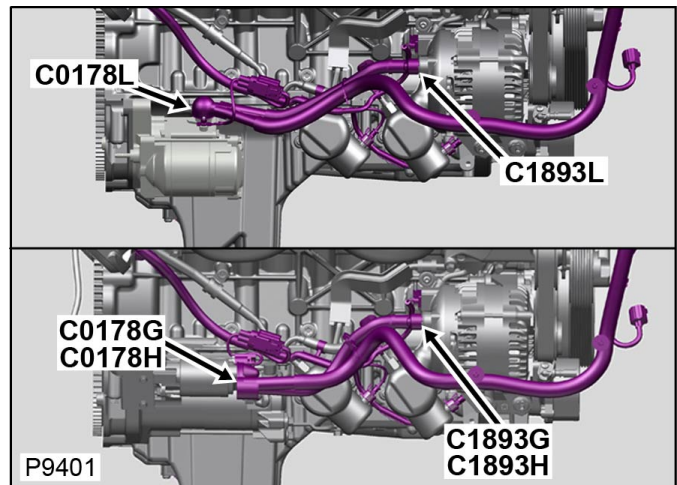
Connettore: **C0178G**

NON RIPARABILE

Descrizione: **Motorino d'avviamento**

Ubicazione: **Motore - Lato DX - inferiore**

Qualifier:



Numero parte progettazione: **CHCT-14463-APA**

Numero parte ricambio:

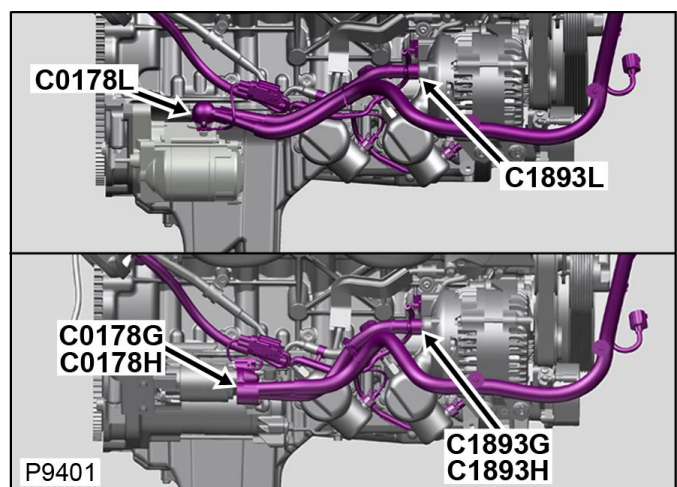
Colore: **TIN PLATED**

Cavità: **1WY**

Descrizione: **Motorino d'avviamento**

Ubicazione: **Motore - Lato DX - inferiore**

Qualifier:



**Cablaggio: BATTERY 1 TO PSDB PETROL LHD
HARNESS**

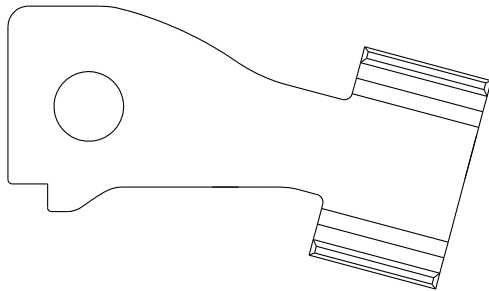
Tabella dei Cavi

CAV	CSA	COL	CCT	DESTN
1	50.0D	R	499	C0192G
1	35.0D	R	499	C1893G

[Cliccare qui per stampare](#)

Connettore: **C0178J**

NON RIPARABILE



TIN PLATED

Numero parte progettazione: **CHCT-14463-BJA**

Numero parte ricambio:

Colore: **TIN PLATED**

Cavità: **1WY**

Cablaggio: **BATTERY 1 TO PSDB DIESEL LHD HARNESS**

Tabella dei Cavi

CAV	CSA	COL	CCT	DESTN
1	50.0D	R	499	C2140J
1	35.0D	R	499	C1893J

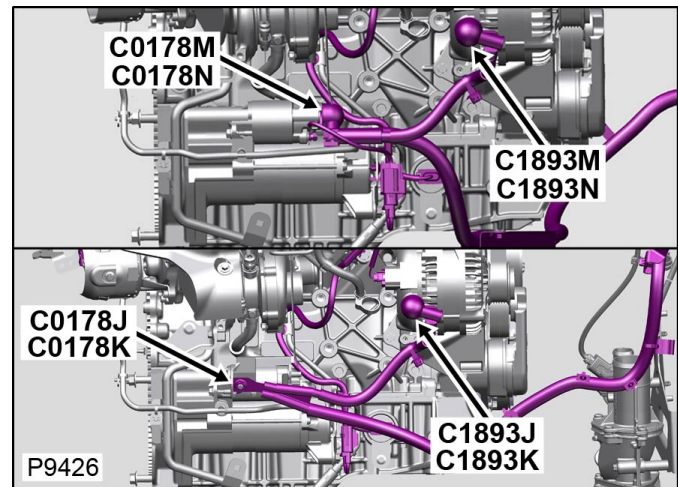
Connettore: **C0178J**

NON RIPARABILE

Descrizione: **Motorino d'avviamento**

Ubicazione: **Motore - Lato DX - inferiore**

Qualifier:



Numero parte progettazione: **CHCT-14463-BJA**

Numero parte ricambio:

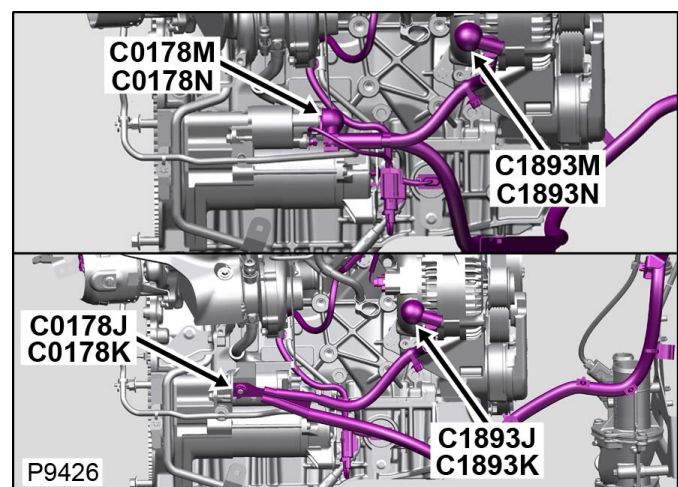
Colore: **TIN PLATED**

Cavità: **1WY**

Descrizione: **Motorino d'avviamento**

Ubicazione: **Motore - Lato DX - inferiore**

Qualifier:



**Cablaggio: BATTERY 1 TO PSDB DIESEL LHD
HARNESS**

Tabella dei Cavi

CAV	CSA	COL	CCT	DESTN
1	50.0D	R	499	C2140J
1	35.0D	R	499	C1893J

[Cliccare qui per stampare](#)

Connettore: **C0178L**

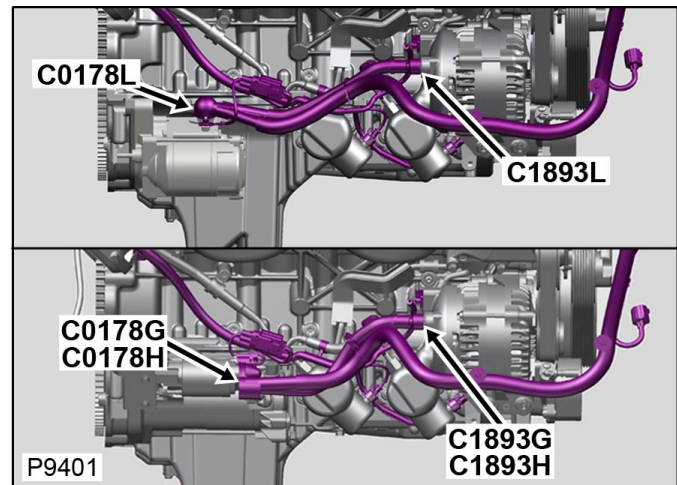
NON RIPARABILE

No connector face
Geen connector-vooraanzicht
Pas de face de connecteur
Kein diagramm
Senza faccia connettore
Sem imagen dos pinos da ficha
No hay cara de conector

Descrizione: **Motorino d'avviamento**

Ubicazione: **Motore - Lato DX - inferiore**

Qualifier:



Numero parte progettazione:

Numero parte ricambio:

Colore:

Cavità:

Cablaggio: **BATTERY POSITIVE PETROL V6
LHD HARNESS**

Tabella dei Cavi

CAV	CSA	COL	CCT	DESTN
1	50.0D	R	499	C0192L
1	35.0D	R	499	C1893L

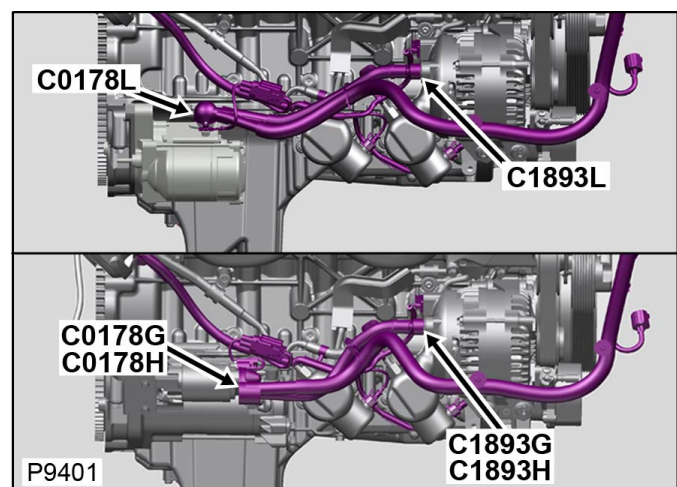
Connettore: **C0178L**

NON RIPARABILE

Descrizione: **Motorino d'avviamento**

Ubicazione: **Motore - Lato DX - inferiore**

Qualifier:



Numero parte progettazione:

Numero parte ricambio:

Colore:

Cavità:

Cablaggio: **BATTERY POSITIVE PETROL V6**
LHD HARNESS

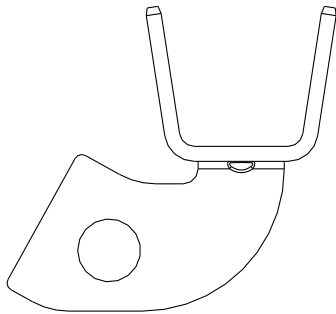
Tabella dei Cavi

CAV	CSA	COL	CCT	DESTN
1	50.0D	R	499	C0192L
1	35.0D	R	499	C1893L

[Cliccare qui per stampare](#)

Connettore: **C0178M**

NON RIPARABILE



TIN PLATED

Numero parte progettazione: **CH2T-14463-AA**

Numero parte ricambio:

Colore: **TIN PLATED**

Cavità: **1WY**

Cablaggio: **BATTERY POSITIVE DIESEL V6 3.0L
LHD HARNESS**

Tabella dei Cavi

CAV	CSA	COL	CCT	DESTN
1	50.0D	R	499	C2140M
1	35.0D	R	499	C1893M

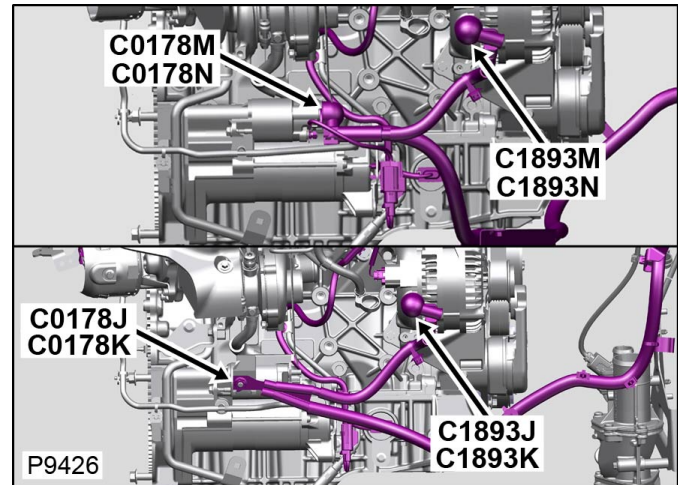
Connettore: **C0178M**

NON RIPARABILE

Descrizione: **Motorino d'avviamento**

Ubicazione: **Motore - Lato DX - inferiore**

Qualifier:



Numero parte progettazione: **CH2T-14463-AA**

Numero parte ricambio:

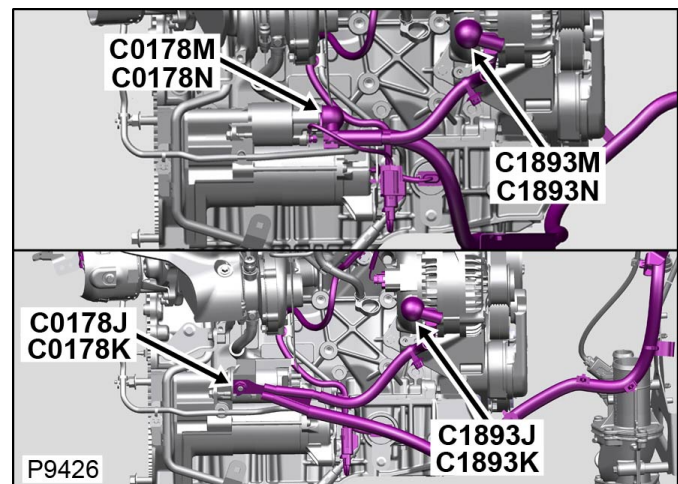
Colore: **TIN PLATED**

Cavità: **1WY**

Descrizione: **Motorino d'avviamento**

Ubicazione: **Motore - Lato DX - inferiore**

Qualifier:



Cablaggio: **BATTERY POSITIVE DIESEL V6 3.0L
LHD HARNESS**

Tabella dei Cavi

CAV	CSA	COL	CCT	DESTN
1	50.0D	R	499	C2140M
1	35.0D	R	499	C1893M

[Cliccare qui per stampare](#)

Connettore: **C0179**

NON RIPARABILE

No connector face
Geen connector-vooraanzicht
Pas de face de connecteur
Kein diagramm
Senza faccia connettore
Sem imagen dos pinos da ficha
No hay cara de conector

Numero parte progettazione:

Numero parte ricambio:

Colore:

Cavità:

Cablaggio: **STARTER LINK HARNESS**

Connettore: **C0179**

NON RIPARABILE

Numero parte progettazione:

Numero parte ricambio:

Colore:

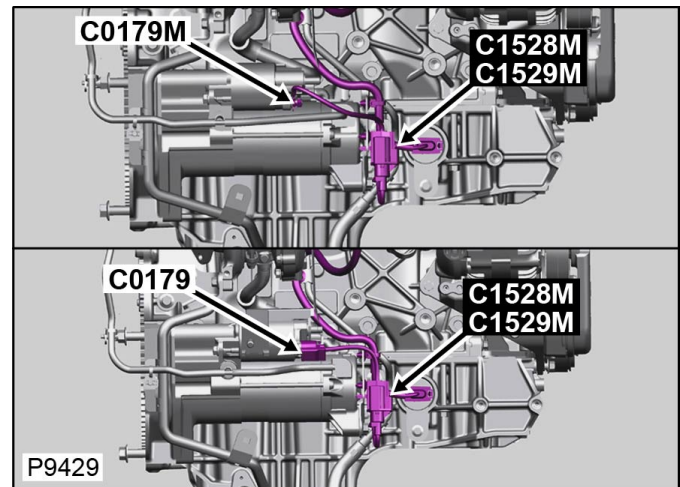
Cavità:

Cablaggio: **STARTER LINK HARNESS**

Descrizione: **Motorino d'avviamento**

Ubicazione: **Motore - Lato DX - inferiore**

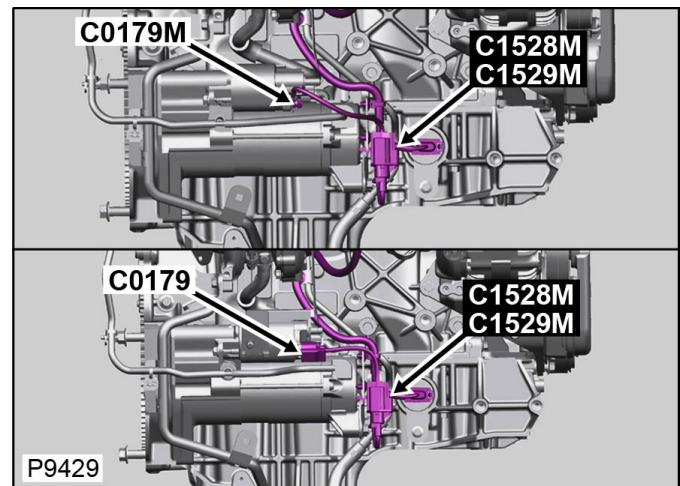
Qualifier:



Descrizione: **Motorino d'avviamento**

Ubicazione: **Motore - Lato DX - inferiore**

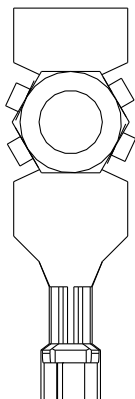
Qualifier:



[Cliccare qui per stampare](#)

Connettore: **C0179M**

NON RIPARABILE



TIN PLATED

Numero parte progettazione: **91GG-14474-ZDA**

Numero parte ricambio:

Colore: **TIN PLATED**

Cavità: **1WY**

Cablaggio: **STARTER LINK HARNESS**

Tabella dei Cavi

CAV	CSA	COL	CCT	DESTN
1	2.5	SO	798	C3069M

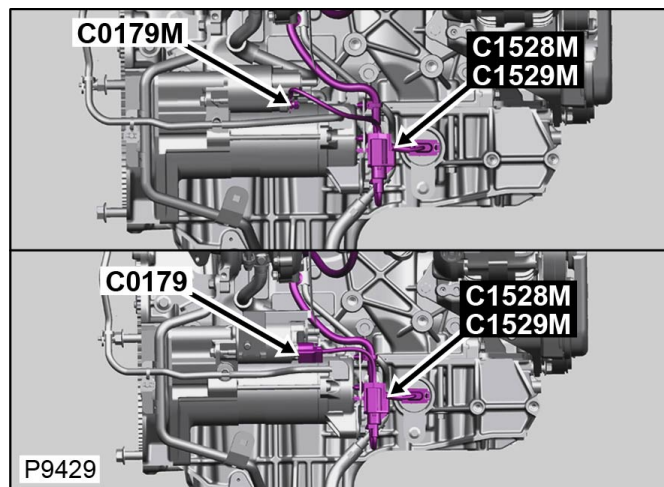
Connettore: **C0179M**

NON RIPARABILE

Descrizione: **Motorino d'avviamento**

Ubicazione: **Motore - Lato DX - inferiore**

Qualifier:



Numero parte progettazione: **91GG-14474-ZDA**

Numero parte ricambio:

Colore: **TIN PLATED**

Cavità: **1WY**

Cablaggio: **STARTER LINK HARNESS**

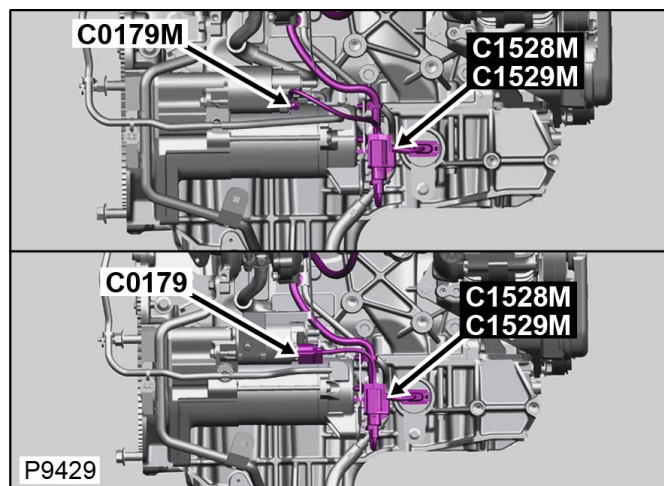
Tabella dei Cavi

CAV	CSA	COL	CCT	DESTN
-----	-----	-----	-----	-------

Descrizione: **Motorino d'avviamento**

Ubicazione: **Motore - Lato DX - inferiore**

Qualifier:



1	2.5	SO	798	C3069M
---	-----	----	-----	--------

[Cliccare qui per stampare](#)

Connettore: **C0179P**

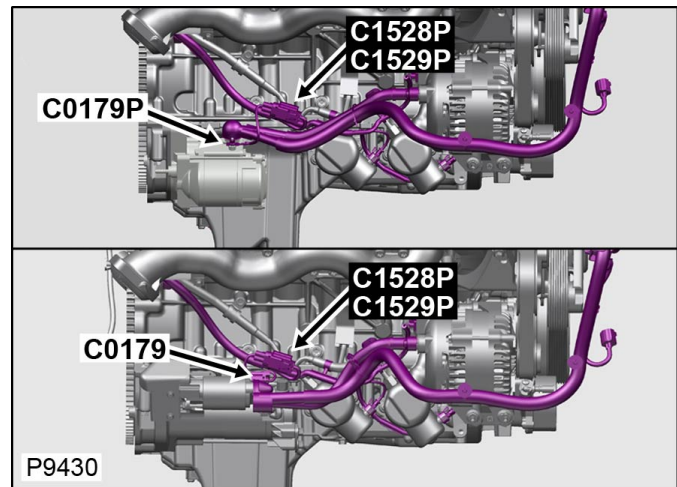
NON RIPARABILE

No connector face
Geen connector-vooraanzicht
Pas de face de connecteur
Kein diagramm
Senza faccia connettore
Sem imagen dos pinos da ficha
No hay cara de conector

Descrizione: **Motorino d'avviamento**

Ubicazione: **Motore - Lato DX - inferiore**

Qualifier:



Numero parte progettazione:

Numero parte ricambio:

Colore:

Cavità:

Cablaggio: **STARTER LINK HARNESS**

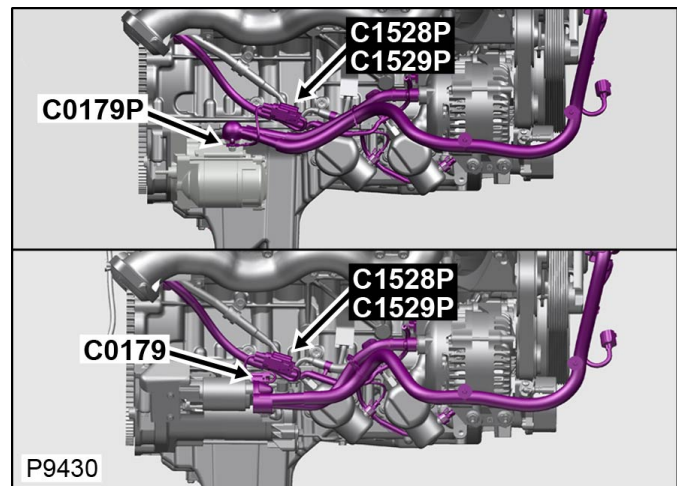
Connettore: **C0179P**

NON RIPARABILE

Descrizione: **Motorino d'avviamento**

Ubicazione: **Motore - Lato DX - inferiore**

Qualifier:



Numero parte progettazione:

Numero parte ricambio:

Colore:

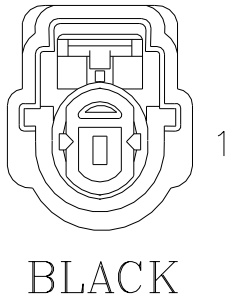
Cavità:

Cablaggio: **STARTER LINK HARNESS**

[Cliccare qui per stampare](#)

Connettore: **Co182**

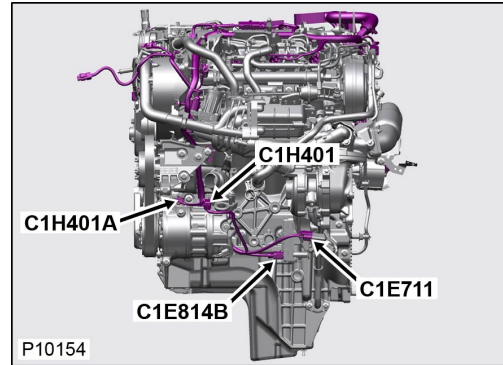
ALLOGGIAMENTO DEL CONNETTORE RIPARABILE



Descrizione: **Solenoide-Innesto-Compressore (A/C)**

Ubicazione: **Motore - Lato SX - inferiore**

Qualifier:



Numero parte progettazione: **2L1T-14A464-AJA**

Numero parte ricambio: **YPC902930**

Colore: **BLACK**

Cavità: **1WY**

Cablaggio: **ENGINE DIESEL 3.0L HARNESS**

Informazioni per la riparazione e tabella cavi

CAV	CSA	COL	CCT	DESTN	Cavo precablato	Estrattore	Applicatore	Pinza spelafili	Manicotto termorestringente	ID	Giunzione
1	0.75	PW	798	C3069M	418-411-09	418-595	418-116A	418-117	418-104	418-112	418-107

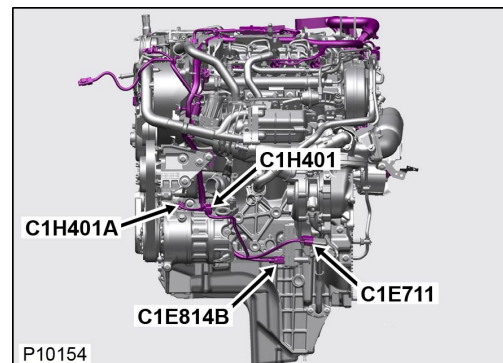
Connettore: **Co182**

ALLOGGIAMENTO DEL CONNETTORE RIPARABILE

Descrizione: **Solenoide-Innesto-Compressore (A/C)**

Ubicazione: **Motore - Lato SX - inferiore**

Qualifier:



Numero parte progettazione: **2L1T-14A464-AJA**

Numero parte ricambio: **YPC902930**

Colore: **BLACK**

Cavità: **1WY**

Cablaggio: **ENGINE DIESEL 3.0L HARNESS**

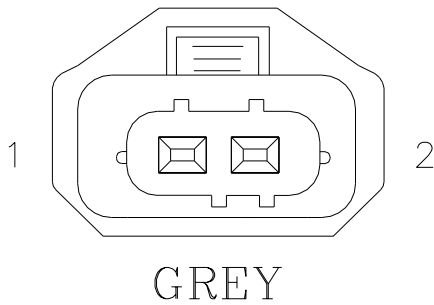
Informazioni per la riparazione e tabella cavi

CAV	CSA	COL	CCT	DESTN	Cavo precablato	Estrattore	Applicatore	Pinza spelafili	Manicotto termorestringente	ID	Giunzione
1	0.75	PW	798	C3069M	418-411-09	418-595	418-116A	418-117	418-104	418-112	418-107

[Cliccare qui per stampare](#)

Connettore: **Co184M**

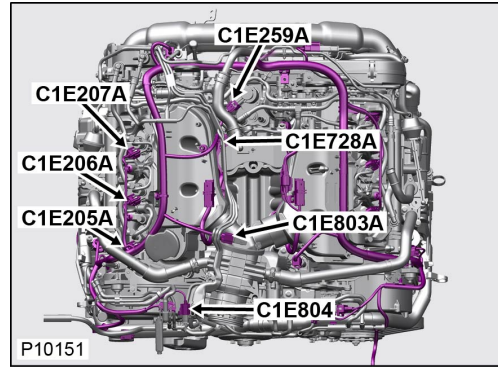
NON RIPARABILE



Descrizione: **Sensore-Temperatura-carburante**

Ubicazione: **Sopra il motore - Lato destro**

Qualifier:



Numero parte progettazione: **9HC2-14A464-RAA**

Numero parte ricambio:

Colore: **GREY**

Cavità: **2WY**

Cablaggio: **ENGINE DIESEL 3.0L HARNESS**

Informazioni per la riparazione e tabella cavi

CAV	CSA	COL	CCT	DESTN	Cavo precablato	Estrattore	Applicatore	Pinza spelafili	Manicotto termorestringente	ID	Giunzione
1	0.5	G	798	Co659M	418-295	418-656	418-116A	418-117	418-104	418-112	418-107
2	0.5	PW	798	Co659M	418-295	418-656	418-116A	418-117	418-104	418-112	418-107

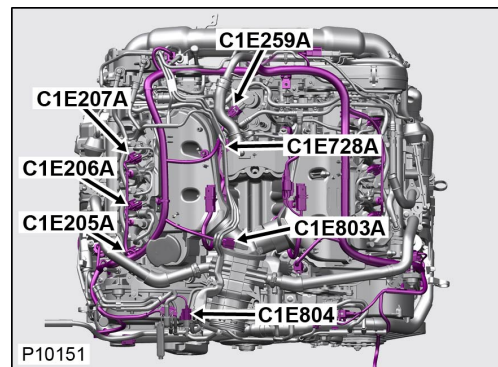
Connettore: **Co184M**

NON RIPARABILE

Descrizione: **Sensore-Temperatura-carburante**

Ubicazione: **Sopra il motore - Lato destro**

Qualifier:



Numero parte progettazione: **9HC2-14A464-RAA**

Numero parte ricambio:

Colore: **GREY**

Cavità: **2WY**

Cablaggio: **ENGINE DIESEL 3.0L HARNESS**

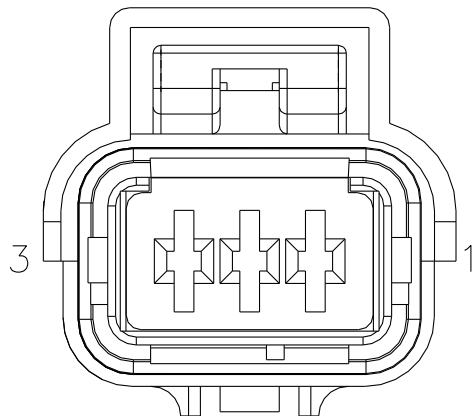
Informazioni per la riparazione e tabella cavi

CAV	CSA	COL	CCT	DESTN	Cavo precablato	Estrattore	Applicatore	Pinza spelafili	Manicotto termorestringente	ID	Giunzione
1	0.5	G	798	Co659M	418-295	418-656	418-116A	418-117	418-104	418-112	418-107
2	0.5	PW	798	Co659M	418-295	418-656	418-116A	418-117	418-104	418-112	418-107

[Cliccare qui per stampare](#)

Connettore: **Co186**

NON RIPARABILE



GREY

Numero parte progettazione: **2S6T-14A464-DSB**

Numero parte ricambio:

Colore: **GREY**

Cavità: **3WY**

Cablaggio: **ENGINE PETROL HARNESS**

Tabella dei Cavi

CAV	CSA	COL	CCT	DESTN
1	0.5	GN-WH	ALL	S/JOINT SJ142
2	0.5	BN-GN	ALL	Co634
3	0.5	BU-GN	ALL	Co634

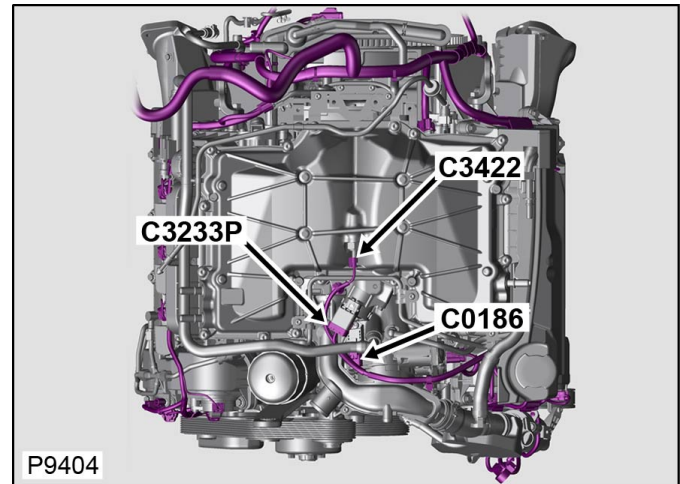
Connettore: **Co186**

NON RIPARABILE

Descrizione: **Sensore-Pressione assoluta nel collettore (MAP)**

Ubicazione: **Piano superiore del motore - centrale**

Qualifier:



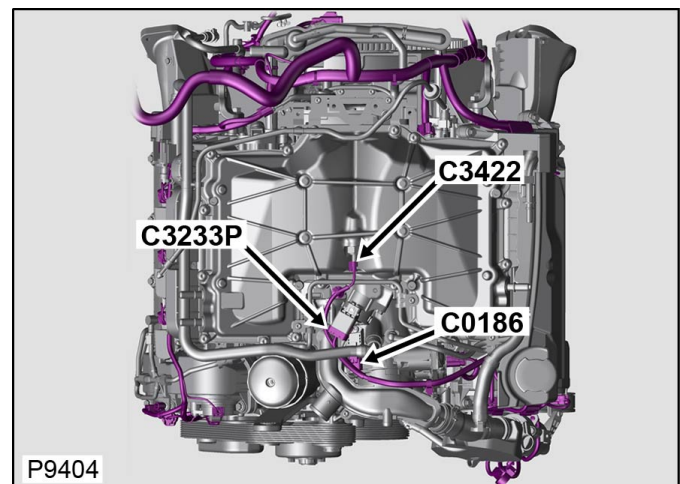
Connettore: **Co186**

NON RIPARABILE

Descrizione: **Sensore-Pressione assoluta nel collettore (MAP)**

Ubicazione: **Piano superiore del motore - centrale**

Qualifier:



Numero parte progettazione: **2S6T-14A464-**

DSB

Numero parte ricambio:

Colore: **GREY**

Cavità: **3WY**

Cablaggio: **ENGINE PETROL HARNESS**

Tabella dei Cavi

CAV	CSA	COL	CCT	DESTN
1	0.5	GN-WH	ALL	S/JOINT SJ142
2	0.5	BN-GN	ALL	Co634
3	0.5	BU-GN	ALL	Co634

3	0.5	Y	798	SJ4	418-552	-	418-116A	418-117	418-104	112	418-107
---	-----	---	-----	-----	---------	---	----------	---------	---------	-----	---------

[Cliccare qui per stampare](#)

Connettore: **C0189L**

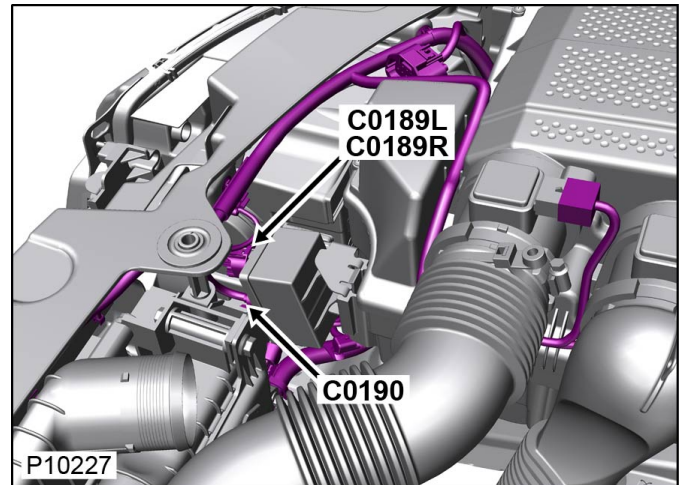
NON RIPARABILE

No connector face
Geen connector-vooraanzicht
Pas de face de connecteur
Kein diagramm
Senza faccia connettore
Sem imagen dos pinos da ficha
No hay cara de conector

Descrizione: **ECU-Candeletta ad incandescenza**

Ubicazione: **Lato anteriore sinistro del vano motore**

Qualifier:



Numero parte progettazione:

Numero parte ricambio:

Colore:

Cavità:

Cablaggio: **ENGINE COMPARTMENT HARNESS**

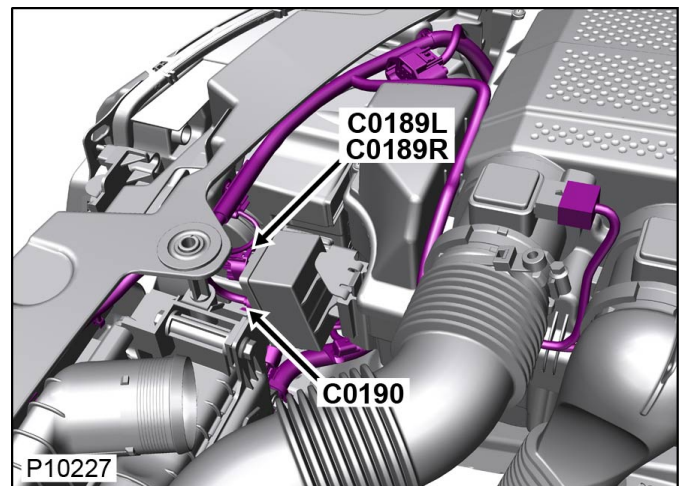
Connettore: **C0189L**

NON RIPARABILE

Descrizione: **ECU-Candeletta ad incandescenza**

Ubicazione: **Lato anteriore sinistro del vano motore**

Qualifier:



Numero parte progettazione:

Numero parte ricambio:

Colore:

Cavità:

Cablaggio: **ENGINE COMPARTMENT HARNESS**

[Cliccare qui per stampare](#)

Connettore: **C0189R**

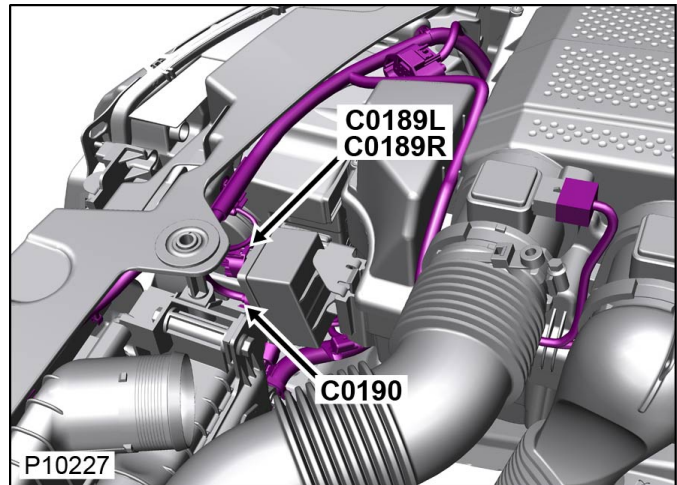
NON RIPARABILE

No connector face
Geen connector-vooraanzicht
Pas de face de connecteur
Kein diagramm
Senza faccia connettore
Sem imagen dos pinos da ficha
No hay cara de conector

Descrizione: **ECU-Candeletta ad incandescenza**

Ubicazione: **Lato anteriore sinistro del vano motore**

Qualifier:



Numero parte progettazione:

Numero parte ricambio:

Colore:

Cavità:

Cablaggio: **ENGINE COMPARTMENT HARNESS**

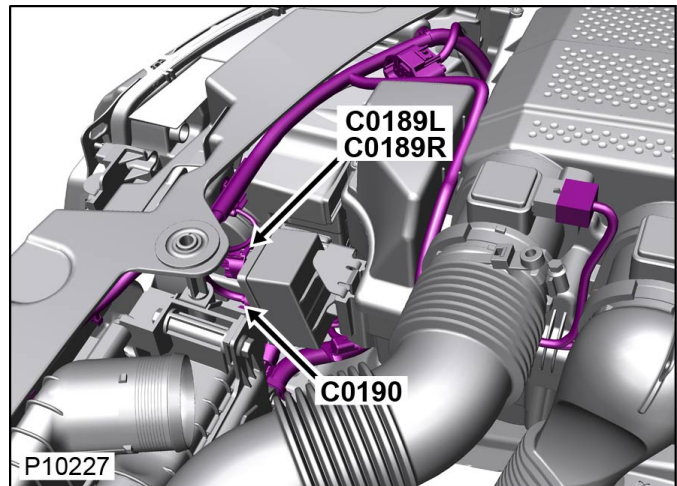
Connettore: **C0189R**

NON RIPARABILE

Descrizione: **ECU-Candeletta ad incandescenza**

Ubicazione: **Lato anteriore sinistro del vano motore**

Qualifier:



Numero parte progettazione:

Numero parte ricambio:

Colore:

Cavità:

Cablaggio: **ENGINE COMPARTMENT HARNESS**

[Cliccare qui per stampare](#)

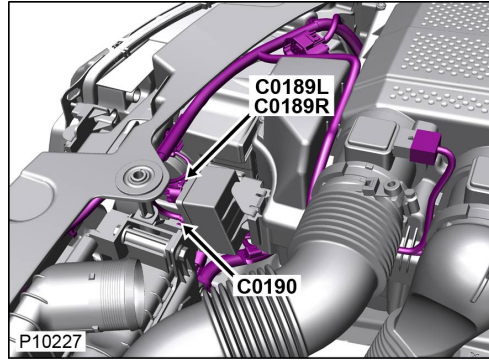
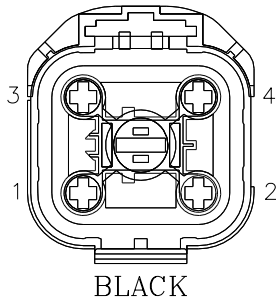
Connettore: **Co190**

NON RIPARABILE

Descrizione: **ECU-Candeletta ad incandescenza**

Ubicazione: **Lato anteriore sinistro del vano motore**

Qualifier:



Numero parte progettazione: **AW9T-14A464-BA**

Numero parte ricambio:

Colore: **BLACK**

Cavità: **5WY**

Cablaggio: **ENGINE COMPARTMENT HARNESS**

Informazioni per la riparazione e tabella cavi

CAV	CSA	COL	CCT	DESTN	Cavo precablato	Estrattore	Applicatore	Pinza spelafili	Manicotto termorestringente	ID	Giunzione
1	0.75D	WG	1145L	Co658L	418-411-68	418-618	418-116A	418-117	418-104	418-112	418-107
1	0.75D	WG	1145R	Co658R	418-411-68	418-618	418-116A	418-117	418-104	418-112	418-107
1	0.75D	WG	1147L	Co660L	418-411-68	418-618	418-116A	418-117	418-104	418-112	418-107
1	0.75D	WG	1147R	Co660R	418-411-68	418-618	418-116A	418-117	418-104	418-112	418-107
2	0.75D	NP	1145L	Co658L	418-411-68	418-618	418-116A	418-117	418-104	418-112	418-107
2	0.75D	NP	1145R	Co658R	418-411-68	418-618	418-116A	418-117	418-104	418-112	418-107
2	0.75D	NP	1147L	Co660L	418-411-68	418-618	418-116A	418-117	418-104	418-112	418-107
2	0.75D	NP	1147R	Co660R	418-411-68	418-618	418-116A	418-117	418-104	418-112	418-107
3	0.75D	WO	1145L	S/JOINT SJ867	418-411-68	418-618	418-116A	418-117	418-104	418-112	418-107
3	0.75D	WO	1145R	S/JOINT SJ1867	418-411-68	418-618	418-116A	418-117	418-104	418-112	418-107
3	0.75D	WO	1147L	Co660L	418-411-68	418-618	418-116A	418-117	418-104	418-112	418-107
3	0.75D	WO	1147R	Co660R	418-411-68	418-618	418-116A	418-117	418-104	418-112	418-107
4	0.75D	UN	1145L	S/JOINT SJ868	418-411-68	418-618	418-116A	418-117	418-104	418-112	418-107
4	0.75D	UN	1145R	S/JOINT SJ1868	418-411-68	418-618	418-116A	418-117	418-104	418-112	418-107
4	1.0D	WG	1147L	S/JOINT	418-411-68	418-618	418-116A	418-117	418-104	418-	418-107

				SJ868						112	
4	1.0D	WG	1147R	S/JOINT SJ1868	418-411-68	418-618	418-116A	418-117	418-104	418-112	418-107
5	6.0D	YR	254L	Co570L	418-405	-	418-116A	418-117	418-104	418-114	418-109
5	6.0D	YR	254R	Co570R	418-405	-	418-116A	418-117	418-104	418-114	418-109

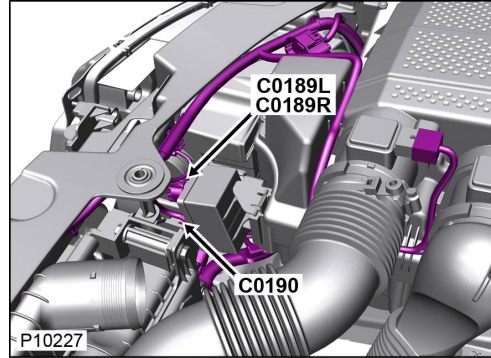
Connettore: **Co190**

NON RIPARABILE

Descrizione: **ECU-Candeletta ad incandescenza**

Ubicazione: **Lato anteriore sinistro del vano motore**

Qualifier:



Numero parte progettazione: **AW9T-14A464-BA**

Numero parte ricambio:

Colore: **BLACK**

Cavità: **5WY**

Cablaggio: **ENGINE COMPARTMENT HARNESS**

Informazioni per la riparazione e tabella cavi

CAV	CSA	COL	CCT	DESTN	Cavo precablato	Estrattore	Applicatore	Pinza spelafili	Manicotto termorestringente	ID	Giunzione
1	0.75D	WG	1145L	Co658L	418-411-68	418-618	418-116A	418-117	418-104	418-112	418-107
1	0.75D	WG	1145R	Co658R	418-411-68	418-618	418-116A	418-117	418-104	418-112	418-107
1	0.75D	WG	1147L	Co660L	418-411-68	418-618	418-116A	418-117	418-104	418-112	418-107
1	0.75D	WG	1147R	Co660R	418-411-68	418-618	418-116A	418-117	418-104	418-112	418-107
2	0.75D	NP	1145L	Co658L	418-411-68	418-618	418-116A	418-117	418-104	418-112	418-107
2	0.75D	NP	1145R	Co658R	418-411-68	418-618	418-116A	418-117	418-104	418-112	418-107
2	0.75D	NP	1147L	Co660L	418-411-68	418-618	418-116A	418-117	418-104	418-112	418-107
2	0.75D	NP	1147R	Co660R	418-411-68	418-618	418-116A	418-117	418-104	418-112	418-107
3	0.75D	WO	1145L	S/JOINT SJ867	418-411-68	418-618	418-116A	418-117	418-104	418-112	418-107
3	0.75D	WO	1145R	S/JOINT SJ1867	418-411-68	418-618	418-116A	418-117	418-104	418-112	418-107
3	0.75D	WO	1147L	Co660L	418-411-68	418-618	418-116A	418-117	418-104	418-112	418-107
3	0.75D	WO	1147R	Co660R	418-411-68	418-618	418-116A	418-117	418-104	418-112	418-107

										112	
4	0.75D	UN	1145L	S/JJOINT SJ868	418-411-68	418-618	418-116A	418-117	418-104	418-112	418-107
4	0.75D	UN	1145R	S/JJOINT SJ1868	418-411-68	418-618	418-116A	418-117	418-104	418-112	418-107
4	1.0D	WG	1147L	S/JJOINT SJ868	418-411-68	418-618	418-116A	418-117	418-104	418-112	418-107
4	1.0D	WG	1147R	S/JJOINT SJ1868	418-411-68	418-618	418-116A	418-117	418-104	418-112	418-107
5	6.0D	YR	254L	Co570L	418-405	-	418-116A	418-117	418-104	418-114	418-109
5	6.0D	YR	254R	Co570R	418-405	-	418-116A	418-117	418-104	418-114	418-109

[Cliccare qui per stampare](#)

Connettore: **Co190L**

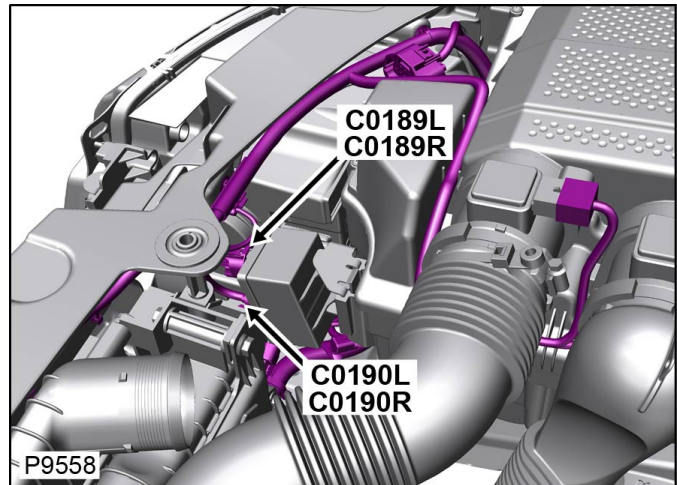
NON RIPARABILE

No connector face
Geen connector-vooraanzicht
Pas de face de connecteur
Kein diagramm
Senza faccia connettore
Sem imagen dos pinos da ficha
No hay cara de conector

Descrizione: **ECU-Candeletta ad incandescenza**

Ubicazione: **Lato anteriore sinistro del vano motore**

Qualifier:



Numero parte progettazione:

Numero parte ricambio:

Colore:

Cavità:

Cablaggio: **ENGINE COMPARTMENT HARNESS**

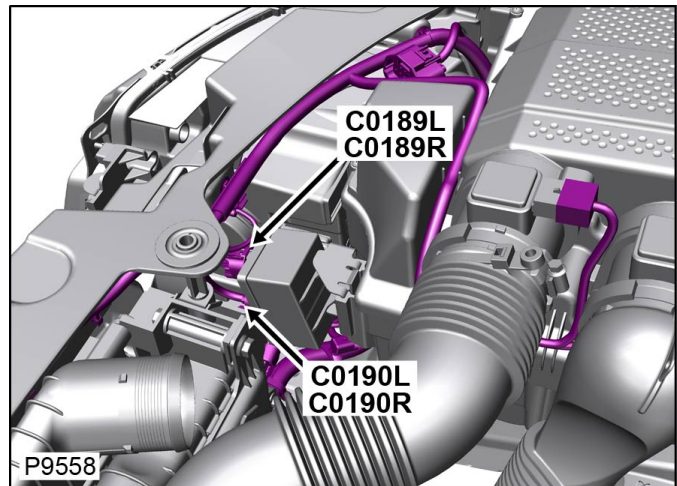
Connettore: **Co190L**

NON RIPARABILE

Descrizione: **ECU-Candeletta ad incandescenza**

Ubicazione: **Lato anteriore sinistro del vano motore**

Qualifier:



Numero parte progettazione:

Numero parte ricambio:

Colore:

Cavità:

Cablaggio: **ENGINE COMPARTMENT HARNESS**

[Cliccare qui per stampare](#)

Connettore: **Co190R**

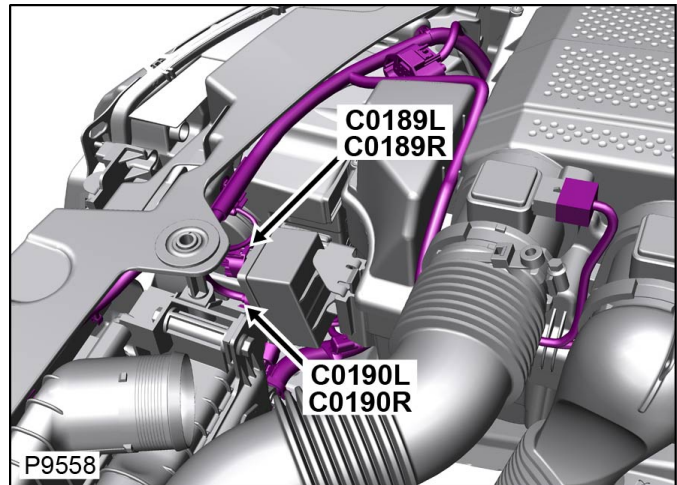
NON RIPARABILE

No connector face
Geen connector-vooraanzicht
Pas de face de connecteur
Kein diagramm
Senza faccia connettore
Sem imagen dos pinos da ficha
No hay cara de conector

Descrizione: **ECU-Candeletta ad incandescenza**

Ubicazione: **Lato anteriore sinistro del vano motore**

Qualifier:



Numero parte progettazione:

Numero parte ricambio:

Colore:

Cavità:

Cablaggio: **ENGINE COMPARTMENT HARNESS**

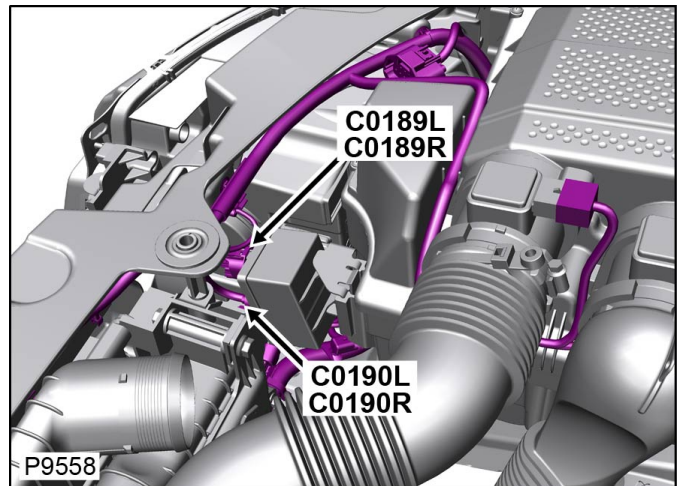
Connettore: **Co190R**

NON RIPARABILE

Descrizione: **ECU-Candeletta ad incandescenza**

Ubicazione: **Lato anteriore sinistro del vano motore**

Qualifier:



Numero parte progettazione:

Numero parte ricambio:

Colore:

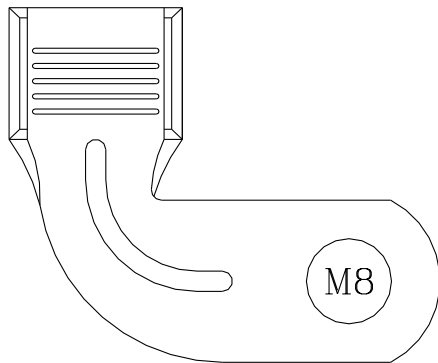
Cavità:

Cablaggio: **ENGINE COMPARTMENT HARNESS**

[Cliccare qui per stampare](#)

Connettore: **C0192G**

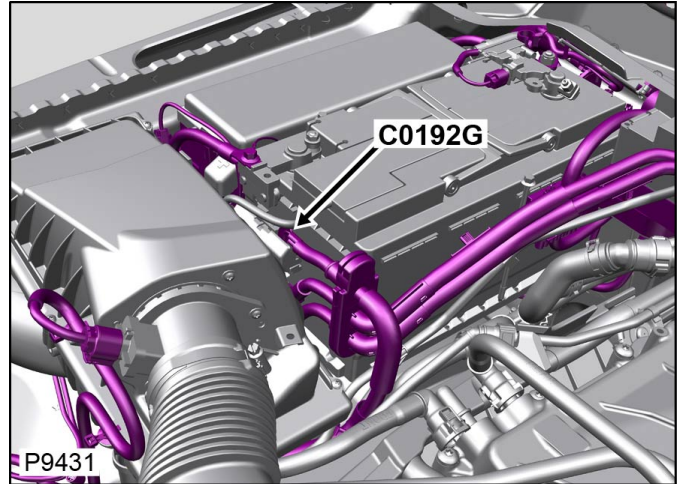
NON RIPARABILE



Descrizione: **Batteria**

Ubicazione: **Lato destro del vano motore**

Qualifier: **Condizione guida sinistra mostrata**



Numero parte progettazione: **9HC2-14463-JEA**

Numero parte ricambio:

Colore: **TIN PLATED**

Cavità: **1WY**

Cablaggio: **BATTERY 1 TO PSDB PETROL LHD HARNESS**

Tabella dei Cavi

CAV	CSA	COL	CCT	DESTN
1	50.0D	R	499	C0178G

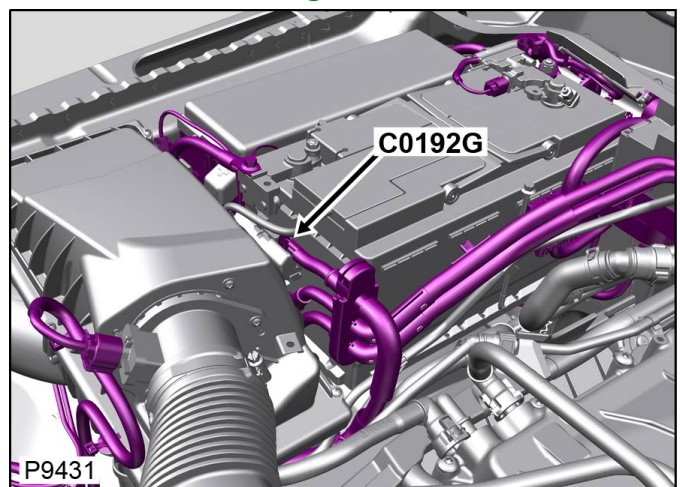
Connettore: **C0192G**

NON RIPARABILE

Descrizione: **Batteria**

Ubicazione: **Lato destro del vano motore**

Qualifier: **Condizione guida sinistra mostrata**



Numero parte progettazione: **9HC2-14463-JEA**

Numero parte ricambio:

Colore: **TIN PLATED**

Cavità: **1WY**

Cablaggio: **BATTERY 1 TO PSDB PETROL LHD HARNESS**

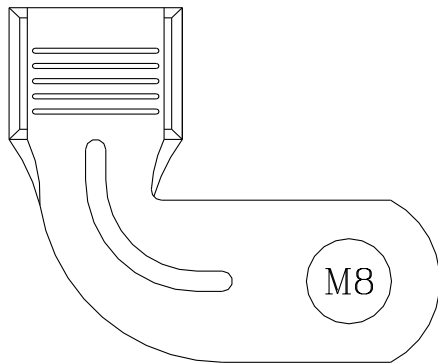
Tabella dei Cavi

CAV	CSA	COL	CCT	DESTN
1	50.0D	R	499	Co178G

[Cliccare qui per stampare](#)

Connettore: **C0192J**

NON RIPARABILE



Numero parte progettazione: **9HC2-14463-JEA**

Numero parte ricambio:

Colore: **TIN PLATED**

Cavità: **1WY**

Cablaggio: **BATTERY 1 TO PSDB DIESEL LHD HARNESS**

Tabella dei Cavi

CAV	CSA	COL	CCT	DESTN
1	50.0D	R	499	C2140J

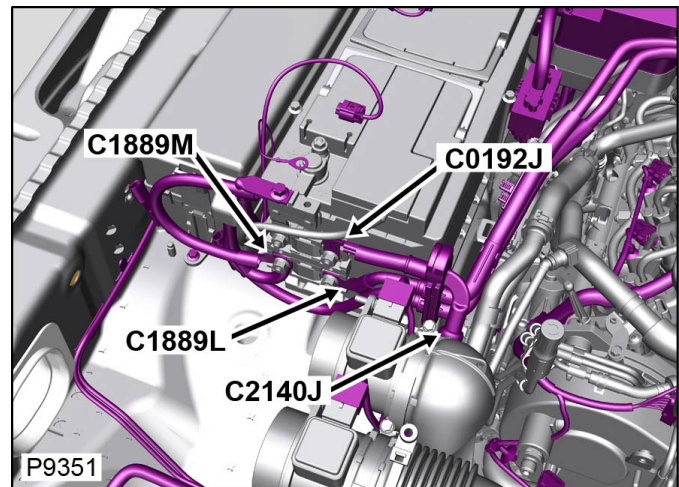
Connettore: **C0192J**

NON RIPARABILE

Descrizione: **Megafusibile**

Ubicazione: **Lato destro del vano motore**

Qualifier: **Condizione guida sinistra mostrata**



Numero parte progettazione: **9HC2-14463-JEA**

Numero parte ricambio:

Colore: **TIN PLATED**

Cavità: **1WY**

Cablaggio: **BATTERY 1 TO PSDB DIESEL LHD HARNESS**

Descrizione: **Megafusibile**

Ubicazione: **Lato destro del vano motore**

Qualifier: **Condizione guida sinistra mostrata**

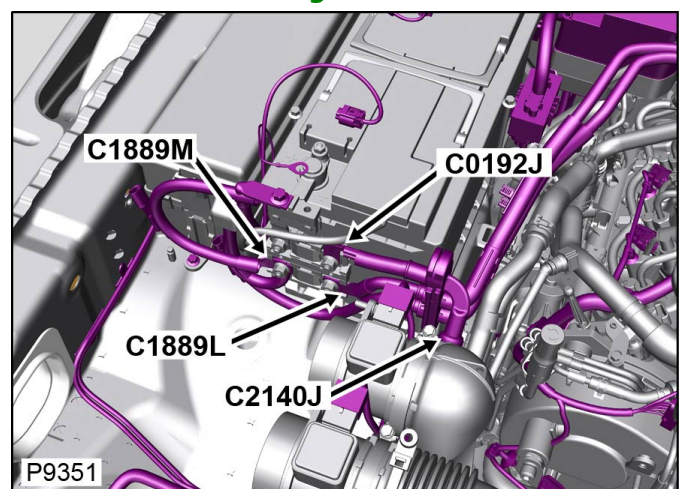


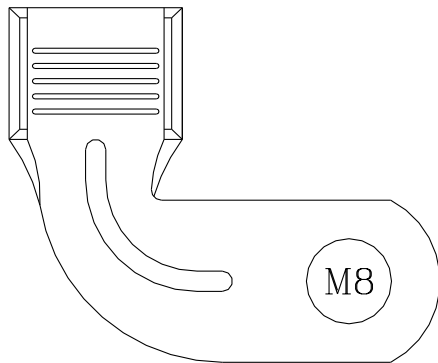
Tabella dei Cavi

CAV	CSA	COL	CCT	DESTN
1	50.0D	R	499	C2140J

[Cliccare qui per stampare](#)

Connettore: **Co192L**

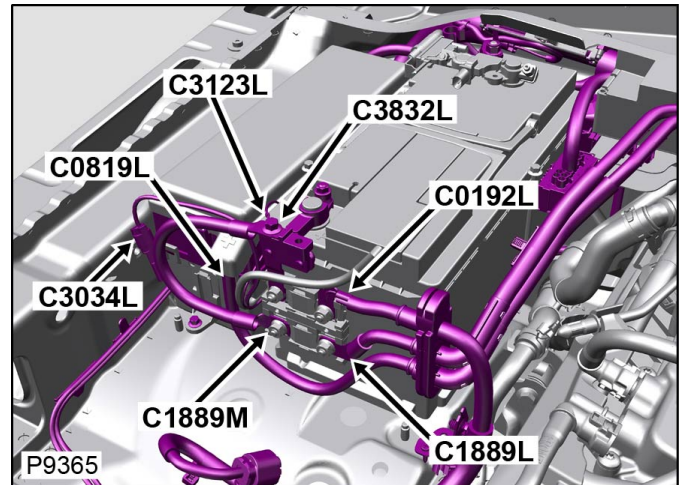
NON RIPARABILE



Descrizione: **Relè-Transito**

Ubicazione: **Lato destro del vano motore**

Qualifier: **Condizione guida sinistra mostrata**



Numero parte progettazione: **9HC2-14463-JEA**

Numero parte ricambio:

Colore: **TIN PLATED**

Cavità: **1WY**

Cablaggio: **BATTERY POSITIVE PETROL V6
LHD HARNESS**

Tabella dei Cavi

CAV	CSA	COL	CCT	DESTN
1	50.0D	R	499	Co178L

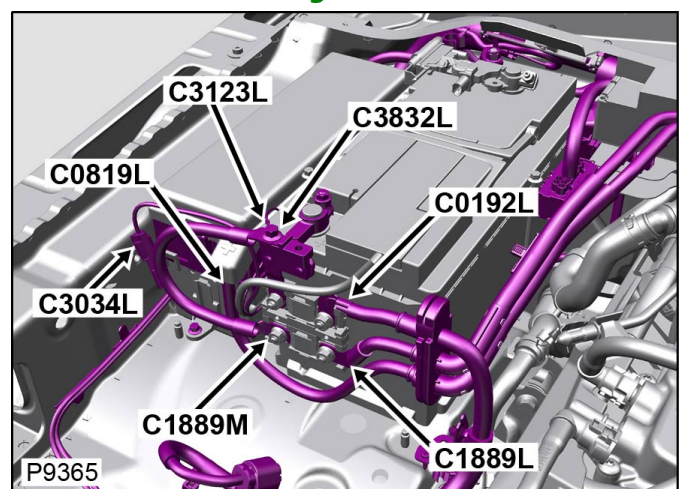
Connettore: **Co192L**

NON RIPARABILE

Descrizione: **Relè-Transito**

Ubicazione: **Lato destro del vano motore**

Qualifier: **Condizione guida sinistra mostrata**



Numero parte progettazione: **9HC2-14463-JEA**

Numero parte ricambio:

Colore: **TIN PLATED**

Cavità: **1WY**

Cablaggio: **BATTERY POSITIVE PETROL V6
LHD HARNESS**

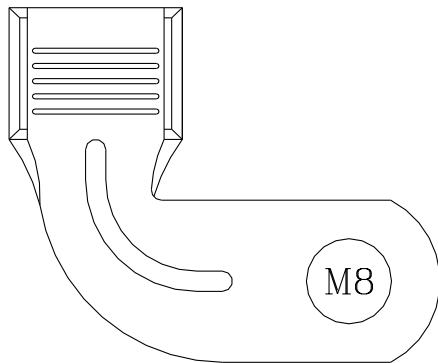
Tabella dei Cavi

CAV	CSA	COL	CCT	DESTN
1	50.0D	R	499	Co178L

[Cliccare qui per stampare](#)

Connettore: **C0192M**

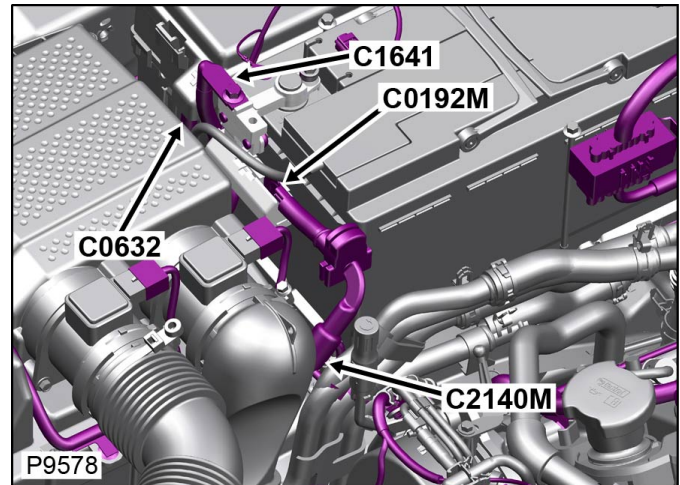
NON RIPARABILE



Descrizione: **Relè-Transito**

Ubicazione: **Lato destro del vano motore**

Qualifier: **Condizione guida sinistra mostrata**



Numero parte progettazione: **9HC2-14463-JEA**

Numero parte ricambio:

Colore: **TIN PLATED**

Cavità: **1WY**

Cablaggio: **BATTERY POSITIVE DIESEL V6 3.0L LHD HARNESS**

Tabella dei Cavi

CAV	CSA	COL	CCT	DESTN
1	50.0D	R	499	C2140M

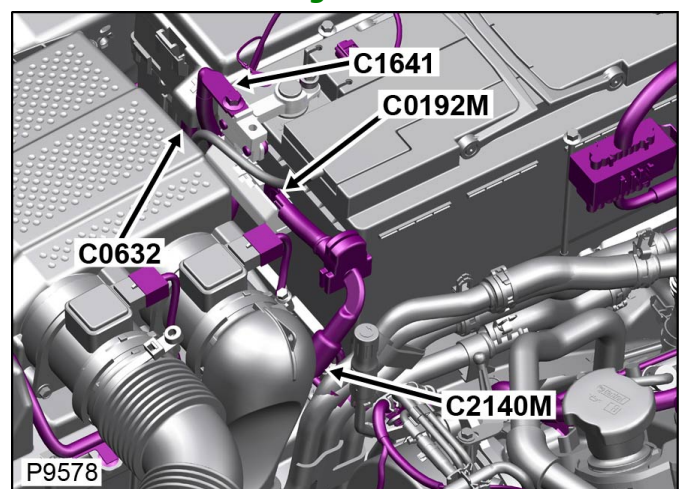
Connettore: **C0192M**

NON RIPARABILE

Descrizione: **Relè-Transito**

Ubicazione: **Lato destro del vano motore**

Qualifier: **Condizione guida sinistra mostrata**



Numero parte progettazione: **9HC2-14463-JEA**

Numero parte ricambio:

Colore: **TIN PLATED**

Cavità: **1WY**

Cablaggio: **BATTERY POSITIVE DIESEL V6 3.0L LHD HARNESS**

Tabella dei Cavi

CAV	CSA	COL	CCT	DESTN
1	50.0D	R	499	C2140M

[Cliccare qui per stampare](#)

Connettore: **Co192W**

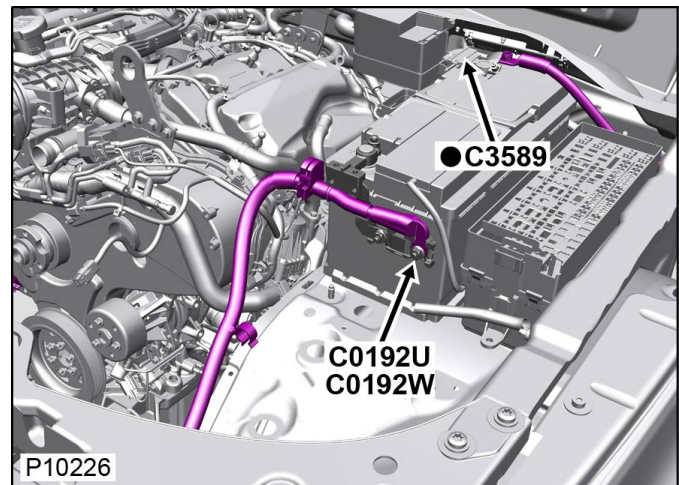
NON RIPARABILE

No connector face
Geen connector-vooraanzicht
Pas de face de connecteur
Kein diagramm
Senza faccia connettore
Sem imagen dos pinos da ficha
No hay cara de conector

Descrizione: **Batteria**

Ubicazione: **Lato sinistro posteriore del vano motore**

Qualifier:



Numero parte progettazione:

Numero parte ricambio:

Colore: **TIN PLATED**

Cavità: **1WY**

Cablaggio: **BATTERY TO STARTER MOTOR HARNESS**

Tabella dei Cavi

CAV	CSA	COL	CCT	DESTN
1	50.0T	RD	ALL	Co178W

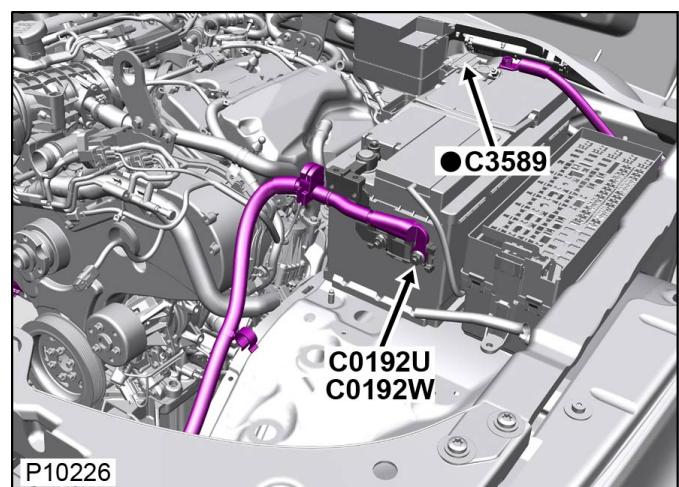
Connettore: **Co192W**

NON RIPARABILE

Descrizione: **Batteria**

Ubicazione: **Lato sinistro posteriore del vano motore**

Qualifier:



Numero parte progettazione:

Numero parte ricambio:

Colore: **TIN PLATED**

Cavità: **1WY**

Cablaggio: **BATTERY TO STARTER MOTOR
HARNESS**

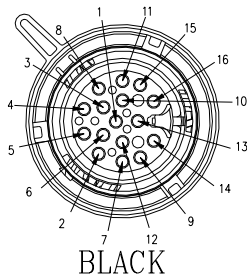
Tabella dei Cavi

CAV	CSA	COL	CCT	DESTN
1	50.0T	RD	ALL	C0178W

[Cliccare qui per stampare](#)

Connettore: **C0193**

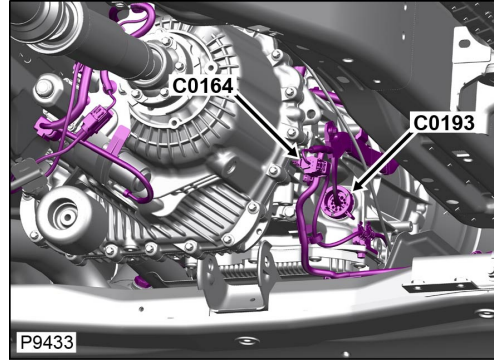
NON RIPARABILE



Descrizione: **Mechatronic-Cambio automatico**

Ubicazione: **Lato destro della scatola cambio**

Qualifier:



Numero parte progettazione: **BJ3T-14A464-AUA**

Numero parte ricambio:

Colore: **BLACK**

Cavità: **16WY**

Cablaggio: **TRANSMISSION AUTO-PETROL HARNESS**

Informazioni per la riparazione e tabella cavi

CAV	CSA	COL	CCT	DESTN	Cavo precablato	Estrattore	Applicatore	Pinza spelafili	Manicotto termorestringente	ID	Giunzione
1	0.75H	GW	252L	C3425L	418-072	418-598	418-116A	418-117	418-104	418-112	418-107
1	0.75H	GW	252R	C3425R	418-072	418-598	418-116A	418-117	418-104	418-112	418-107
4	0.75H	S	252L	C3425L	418-072	418-598	418-116A	418-117	418-104	418-112	418-107
4	0.75H	S	252R	C3425R	418-072	418-598	418-116A	418-117	418-104	418-112	418-107
5	0.5H	YN	252	S/JOINT SJ720	418-549-58	418-598	418-116A	418-117	418-104	418-112	418-107
6	0.5H	YB	252	S/JOINT SJ721	418-549-58	418-598	418-116A	418-117	418-104	418-112	418-107
9	0.75H	R	252L	C3427L	418-072	418-598	418-116A	418-117	418-104	418-112	418-107
9	0.75H	R	252R	C3427R	418-072	418-598	418-116A	418-117	418-104	418-112	418-107
13	2.5H	PY	252L	C3427L	418-420	418-598	418-116A	418-117	418-104	418-114	418-108
13	2.5H	PY	252R	C3427R	418-420	418-598	418-116A	418-117	418-104	418-114	418-108
14	2.5H	B	252L	C3427L	418-420	418-598	418-116A	418-117	418-104	418-114	418-108
14	2.5H	B	252R	C3427R	418-420	418-598	418-116A	418-117	418-104	418-114	418-108

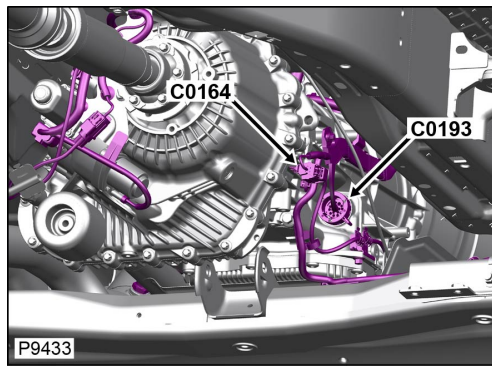
Connettore: **C0193**

NON RIPARABILE

Descrizione: **Mechatronic-Cambio automatico**

Ubicazione: **Lato destro della scatola cambio**

Qualifier:



Numero parte progettazione: **BJ3T-14A464-AUA**

Numero parte ricambio:

Colore: **BLACK**

Cavità: **16WY**

Cablaggio: **TRANSMISSION AUTO-PETROL HARNESS**

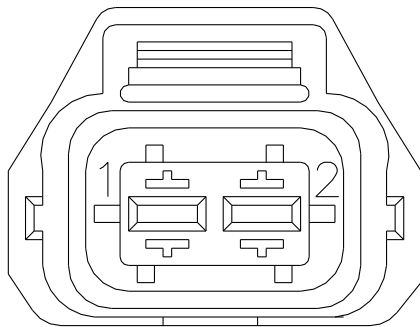
Informazioni per la riparazione e tabella cavi

CAV	CSA	COL	CCT	DESTN	Cavo precablato	Estrattore	Applicatore	Pinza spelafili	Manicotto termorestringente	ID	Giunzione
1	0.75H	GW	252L	C3425L	418-072	418-598	418-116A	418-117	418-104	418-112	418-107
1	0.75H	GW	252R	C3425R	418-072	418-598	418-116A	418-117	418-104	418-112	418-107
4	0.75H	S	252L	C3425L	418-072	418-598	418-116A	418-117	418-104	418-112	418-107
4	0.75H	S	252R	C3425R	418-072	418-598	418-116A	418-117	418-104	418-112	418-107
5	0.5H	YN	252	S/JOINT SJ720	418-549-58	418-598	418-116A	418-117	418-104	418-112	418-107
6	0.5H	YB	252	S/JOINT SJ721	418-549-58	418-598	418-116A	418-117	418-104	418-112	418-107
9	0.75H	R	252L	C3427L	418-072	418-598	418-116A	418-117	418-104	418-112	418-107
9	0.75H	R	252R	C3427R	418-072	418-598	418-116A	418-117	418-104	418-112	418-107
13	2.5H	PY	252L	C3427L	418-420	418-598	418-116A	418-117	418-104	418-114	418-108
13	2.5H	PY	252R	C3427R	418-420	418-598	418-116A	418-117	418-104	418-114	418-108
14	2.5H	B	252L	C3427L	418-420	418-598	418-116A	418-117	418-104	418-114	418-108
14	2.5H	B	252R	C3427R	418-420	418-598	418-116A	418-117	418-104	418-114	418-108

[Cliccare qui per stampare](#)

Connettore: **C0204**

ALLOGGIAMENTO DEL CONNETTORE RIPARABILE



BLACK

Numero parte progettazione: **1L2T-14A464-TA**

Numero parte ricambio: **YPC800650**

Colore: **BLACK**

Cavità: **2WY**

Cablaggio: **ENGINE PETROL HARNESS**

Tabella dei Cavi

CAV	CSA	COL	CCT	DESTN
1	1.0	GN-BU	ALL	Co634
2	1.0	WH-BN	ALL	Co634

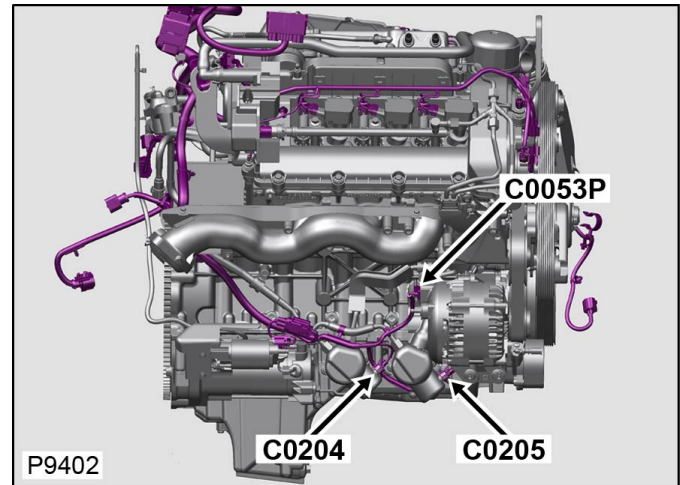
Connettore: **C0204**

ALLOGGIAMENTO DEL CONNETTORE RIPARABILE

Descrizione: **Pompa 2-Alta pressione carburante**

Ubicazione: **Motore - Lato DX - inferiore**

Qualifier:



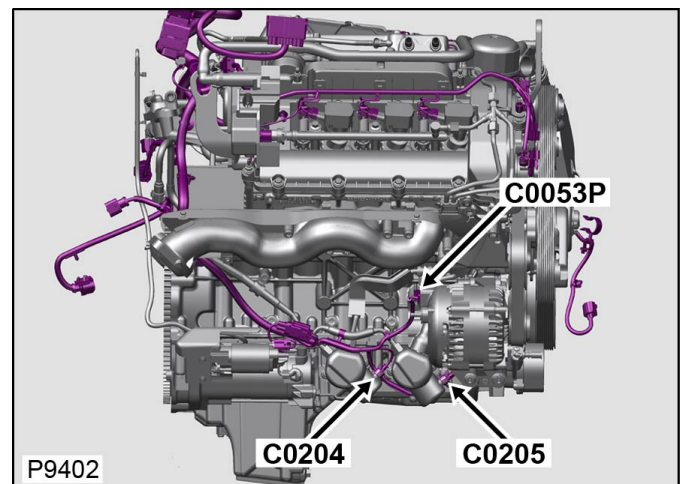
Connettore: **C0204**

ALLOGGIAMENTO DEL CONNETTORE RIPARABILE

Descrizione: **Pompa 2-Alta pressione carburante**

Ubicazione: **Motore - Lato DX - inferiore**

Qualifier:



Numero parte progettazione: **1L2T-14A464-TA**

Numero parte ricambio: **YPC800650**

Colore: **BLACK**

Cavità: **2WY**

Cablaggio: **ENGINE PETROL HARNESS**

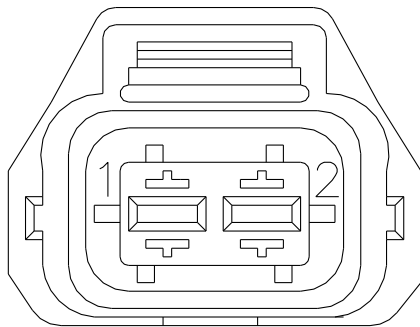
Tabella dei Cavi

CAV	CSA	COL	CCT	DESTN
1	1.0	GN-BU	ALL	Co634
2	1.0	WH-BN	ALL	Co634

[Cliccare qui per stampare](#)

Connettore: **C0205**

ALLOGGIAMENTO DEL CONNETTORE RIPARABILE



BLACK

Numero parte progettazione: **1L2T-14A464-TA**

Numero parte ricambio: **YPC800650**

Colore: **BLACK**

Cavità: **2WY**

Cablaggio: **ENGINE PETROL HARNESS**

Tabella dei Cavi

CAV	CSA	COL	CCT	DESTN
1	1.0	YE-GY	ALL	Co634
2	1.0	GY-OG	ALL	Co634

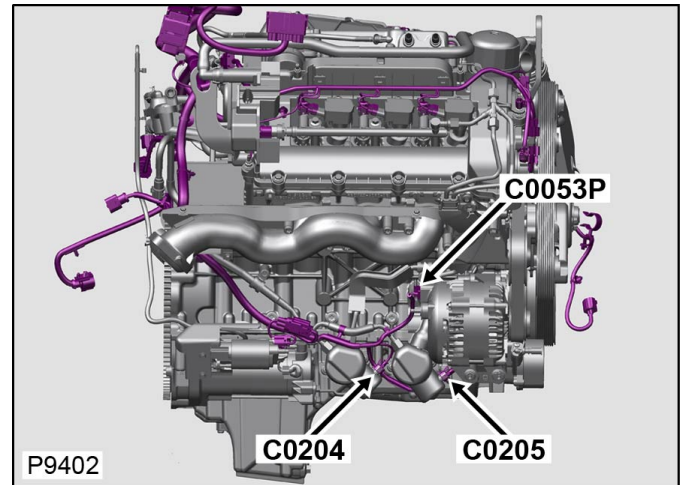
Connettore: **C0205**

ALLOGGIAMENTO DEL CONNETTORE RIPARABILE

Descrizione: **Pompa 1-Alta pressione carburante**

Ubicazione: **Motore - Lato DX - inferiore**

Qualifier:



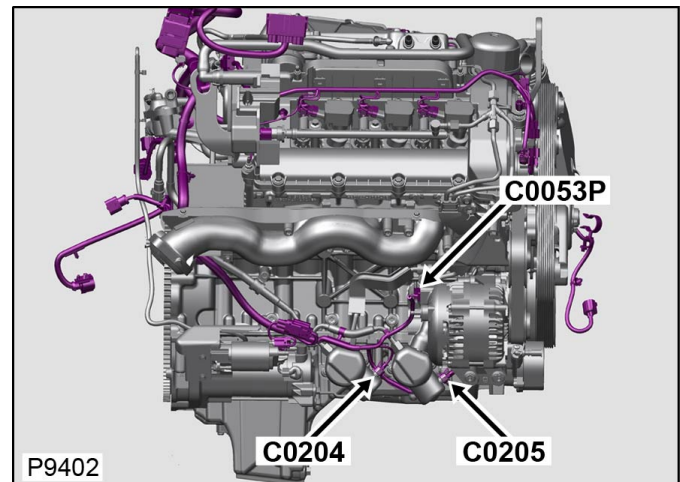
Connettore: **C0205**

ALLOGGIAMENTO DEL CONNETTORE RIPARABILE

Descrizione: **Pompa 1-Alta pressione carburante**

Ubicazione: **Motore - Lato DX - inferiore**

Qualifier:



Numero parte progettazione: **1L2T-14A464-TA**

Numero parte ricambio: **YPC800650**

Colore: **BLACK**

Cavità: **2WY**

Cablaggio: **ENGINE PETROL HARNESS**

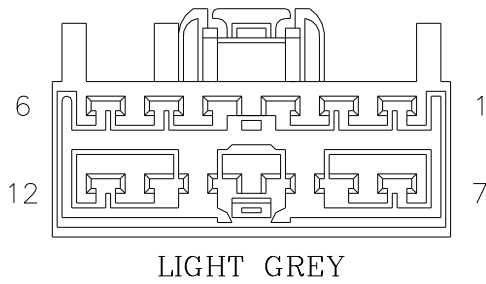
Tabella dei Cavi

CAV	CSA	COL	CCT	DESTN
1	1.0	YE-GY	ALL	Co634
2	1.0	GY-OG	ALL	Co634

[Cliccare qui per stampare](#)

Connettore: **C0223L**

ALLOGGIAMENTO DEL CONNETTORE RIPARABILE



Numero parte progettazione: **4S7T-14489-YJA**

Numero parte ricambio: **YPC910640**

Colore: **LIGHT GREY**

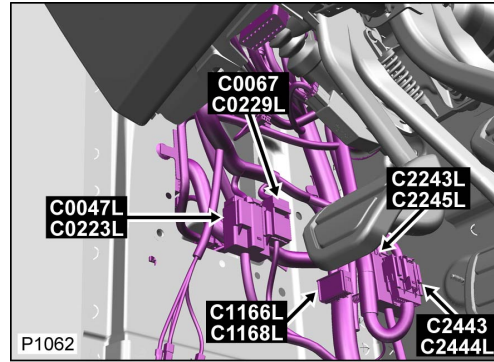
Cavità: **12WY**

Cablaggio: **FACIA COMPOSITE HARNESS**

Descrizione: **Cablaggio della plancia al cablaggio principale**

Ubicazione: **Montante 'A' lato sinistro**

Qualifier:



Informazioni per la riparazione e tabella cavi

CAV	CSA	COL	CCT	DESTN	Cavo precablato	Estrattore	Applicatore	Pinza spelafili	Manicotto termorestringente	ID	Giunzione
1	1.0D	RW	216L	C0582	418-587-10	418-595	418-116A	418-117	418-104	418-112	418-107
2	0.5D	GK	139L	S/JOINT SJ552	418-411-46	418-595	418-116A	418-117	418-104	418-112	418-107
3	0.75D	G	125L	C3481	418-587-10	418-595	418-116A	418-117	418-104	418-112	418-107
4	0.75D	GW	125L	C3481	418-587-10	418-595	418-116A	418-117	418-104	418-112	418-107
9	1.5D	GB	139L	S/JOINT SJ199	418-411-17	418-595	418-116A	418-117	418-104	418-113	418-108
10	1.5D	RB	13SL	C0582	418-411-17	418-595	418-116A	418-117	418-104	418-113	418-108
11	0.75D	G	125L	C3481	418-587-10	418-595	418-116A	418-117	418-104	418-112	418-107
12	0.75D	GW	125L	C3481	418-587-10	418-595	418-116A	418-117	418-104	418-112	418-107

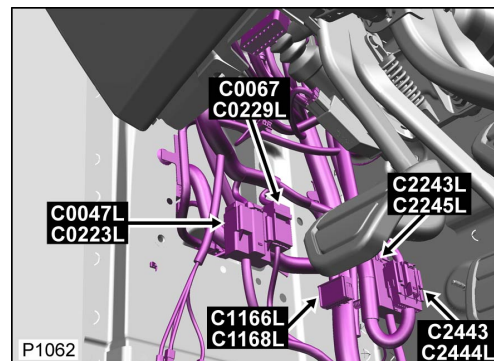
Connettore: **C0223L**

ALLOGGIAMENTO DEL CONNETTORE RIPARABILE

Descrizione: **Cablaggio della plancia al cablaggio principale**

Ubicazione: **Montante 'A' lato sinistro**

Qualifier:



Numero parte progettazione: **4S7T-14489-YJA**

Numero parte ricambio: **YPC910640**

Colore: **LIGHT GREY**

Cavità: 12WY

Cablaggio: FACIA COMPOSITE HARNESS

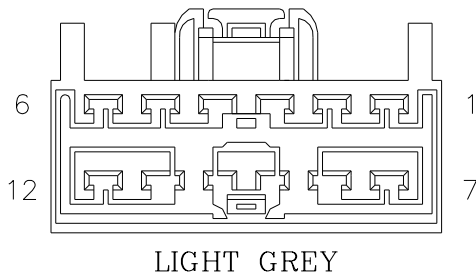
Informazioni per la riparazione e tabella cavi

CAV	CSA	COL	CCT	DESTN	Cavo precablato	Estrattore	Applicatore	Pinza spelafili	Manicotto termorestringente	ID	Giunzione
1	1.0D	RW	216L	C0582	418-587-10	418-595	418-116A	418-117	418-104	418-112	418-107
2	0.5D	GK	139L	S/JOINT SJ552	418-411-46	418-595	418-116A	418-117	418-104	418-112	418-107
3	0.75D	G	125L	C3481	418-587-10	418-595	418-116A	418-117	418-104	418-112	418-107
4	0.75D	GW	125L	C3481	418-587-10	418-595	418-116A	418-117	418-104	418-112	418-107
9	1.5D	GB	139L	S/JOINT SJ199	418-411-17	418-595	418-116A	418-117	418-104	418-113	418-108
10	1.5D	RB	135L	C0582	418-411-17	418-595	418-116A	418-117	418-104	418-113	418-108
11	0.75D	G	125L	C3481	418-587-10	418-595	418-116A	418-117	418-104	418-112	418-107
12	0.75D	GW	125L	C3481	418-587-10	418-595	418-116A	418-117	418-104	418-112	418-107

[Cliccare qui per stampare](#)

Connettore: **C0223R**

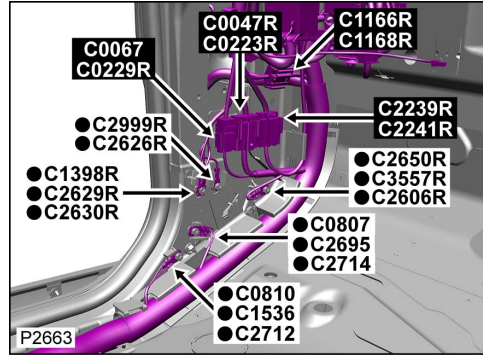
ALLOGGIAMENTO DEL CONNETTORE RIPARABILE



Descrizione: **Cablaggio della plancia al cablaggio principale**

Ubicazione: **Base del montante 'A' lato sinistro**

Qualifier: **Condizione guida destra mostrata**



Numero parte progettazione: **4S7T-14489-YJA**

Numero parte ricambio: **YPC910640**

Colore: **LIGHT GREY**

Cavità: **12WY**

Cablaggio: **FACIA COMPOSITE HARNESS**

Informazioni per la riparazione e tabella cavi

CAV	CSA	COL	CCT	DESTN	Cavo precablato	Estrattore	Applicatore	Pinza spelafili	Manicotto termorestringente	ID	Giunzione
1	0.75D	LGW	134R	S/JOINT Sj14	418-587-10	418-595	418-116A	418-117	418-104	418-112	418-107
2	1.5D	GB	200R	S/JOINT Sj199	418-411-17	418-595	418-116A	418-117	418-104	418-113	418-108
4	0.5D	RU	216R	C2992	418-411-46	418-595	418-116A	418-117	418-104	418-112	418-107
5	0.5D	RY	216R	C2992	418-411-46	418-595	418-116A	418-117	418-104	418-112	418-107
6	0.35D	G	216SR	C1629SR	418-411-46	418-595	418-116A	418-117	418-104	418-112	418-107
7	0.75D	G	125R	C3481	418-587-10	418-595	418-116A	418-117	418-104	418-112	418-107
8	0.75D	GW	125R	C3481	418-587-10	418-595	418-116A	418-117	418-104	418-112	418-107
9	0.75D	G	125R	C3481	418-587-10	418-595	418-116A	418-117	418-104	418-112	418-107
10	0.75D	GW	125R	C3481	418-587-10	418-595	418-116A	418-117	418-104	418-112	418-107
11	0.5D	G	200R	C0582	418-411-46	418-595	418-116A	418-117	418-104	418-112	418-107

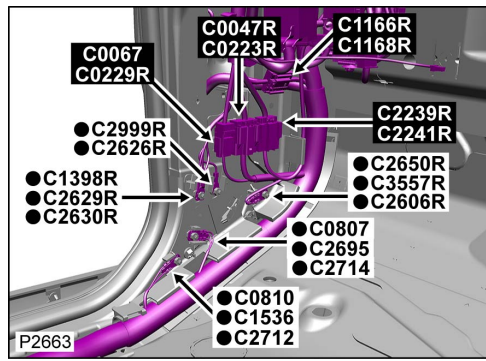
Connettore: **C0223R**

ALLOGGIAMENTO DEL CONNETTORE RIPARABILE

Descrizione: **Cablaggio della plancia al cablaggio principale**

Ubicazione: **Base del montante 'A' lato sinistro**

Qualifier: **Condizione guida destra mostrata**



Numero parte progettazione: 4S7T-14489-YJA

Numero parte ricambio: YPC910640

Colore: LIGHT GREY

Cavità: 12WY

Cablaggio: FACIA COMPOSITE HARNESS

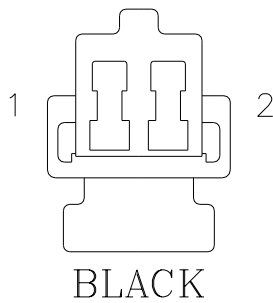
Informazioni per la riparazione e tabella cavi

CAV	CSA	COL	CCT	DESTN	Cavo precablato	Estrattore	Applicatore	Pinza spelafili	Manicotto termorestringente	ID	Giunzione
1	0.75D	LGW	134R	S/JOINT SJ14	418-587-10	418-595	418-116A	418-117	418-104	418-112	418-107
2	1.5D	GB	200R	S/JOINT SJ199	418-411-17	418-595	418-116A	418-117	418-104	418-113	418-108
4	0.5D	RU	216R	C2992	418-411-46	418-595	418-116A	418-117	418-104	418-112	418-107
5	0.5D	RY	216R	C2992	418-411-46	418-595	418-116A	418-117	418-104	418-112	418-107
6	0.35D	G	216SR	C1629SR	418-411-46	418-595	418-116A	418-117	418-104	418-112	418-107
7	0.75D	G	125R	C3481	418-587-10	418-595	418-116A	418-117	418-104	418-112	418-107
8	0.75D	GW	125R	C3481	418-587-10	418-595	418-116A	418-117	418-104	418-112	418-107
9	0.75D	G	125R	C3481	418-587-10	418-595	418-116A	418-117	418-104	418-112	418-107
10	0.75D	GW	125R	C3481	418-587-10	418-595	418-116A	418-117	418-104	418-112	418-107
11	0.5D	G	200R	C0582	418-411-46	418-595	418-116A	418-117	418-104	418-112	418-107

[Cliccare qui per stampare](#)

Connettore: **C0227**

ALLOGGIAMENTO DEL CONNETTORE RIPARABILE



Numero parte progettazione: **F5VB-14489-EA**

Numero parte ricambio: **YPC10225**

Colore: **BLACK**

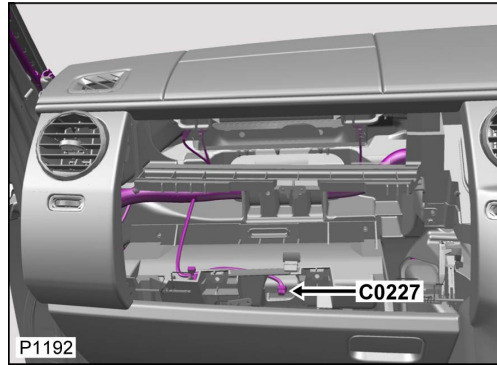
Cavità: **2WY**

Cablaggio: **FACIA COMPOSITE HARNESS**

Descrizione: **Lampadina-Cassetto**

Ubicazione: **Dietro il cassetto**

Qualifier:



Informazioni per la riparazione e tabella cavi

CAV	CSA	COL	CCT	DESTN	Cavo precablato	Estrattore	Applicatore	Pinza spelafili	Manicotto termorestringente	ID	Giunzione
1	0.5D	B	134	S/JOINT SJ662	418-549-61	418-595	418-116A	-	418-104	418-112	418-107
2	0.5D	LGW	134	S/JOINT SJ14	418-549-61	418-595	418-116A	-	418-104	418-112	418-107

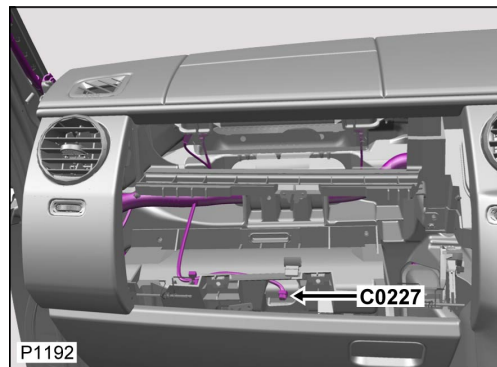
Connettore: **C0227**

ALLOGGIAMENTO DEL CONNETTORE RIPARABILE

Descrizione: **Lampadina-Cassetto**

Ubicazione: **Dietro il cassetto**

Qualifier:



Numero parte progettazione: **F5VB-14489-EA**

Numero parte ricambio: **YPC10225**

Colore: **BLACK**

Cavità: **2WY**

Cablaggio: **FACIA COMPOSITE HARNESS**

Informazioni per la riparazione e tabella cavi

CAV	CSA	COL	CCT	DESTN	Cavo precablato	Estrattore	Applicatore	Pinza spelafili	Manicotto termorestringente	ID	Giunzione
1	0.5D	B	134	S/JOINT SJ662	418-549-61	418-595	418-116A	-	418-104	418-112	418-107
2	0.5D	LGW	134	S/JOINT SJ14	418-549-61	418-595	418-116A	-	418-104	418-112	418-107

2	0.5D	R	216L	C2641L	418-411-12	418-595	418-116A	418-117	418-104	112	418-107
3	0.5D	RG	216L	C2641L	418-411-12	418-595	418-116A	418-117	418-104	418-112	418-107
4	0.5D	RB	216L	C2641L	418-411-12	418-595	418-116A	418-117	418-104	418-112	418-107

2	0.5D	GU	216R	Co251R	418-411-12	418-595	418-116A	418-117	418-104	112	418-107
3	0.5D	BR	216R	Co261R	418-411-12	418-595	418-116A	418-117	418-104	418-112	418-107
4	0.5D	GO	216R	Co261R	418-411-12	418-595	418-116A	418-117	418-104	418-112	418-107

[Cliccare qui per stampare](#)


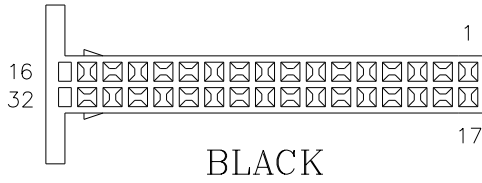
Connettore: **C0230**

ALLOGGIAMENTO DEL CONNETTORE RIPARABILE

Descrizione: **Gruppo strumenti**

Ubicazione: **Dietro il gruppo strumenti**

Qualifier:



Numero parte progettazione: **YS6T-1448g-RZA**

Numero parte ricambio: **YPC901800**

Colore: **BLACK**

Cavità: **32WY**

Cablaggio: **FACIA COMPOSITE HARNESS**

Informazioni per la riparazione e tabella cavi

CAV	CSA	COL	CCT	DESTN	Cavo precabato	Estrattore	Applicatore	Pinza spelafili	Manicotto termorestringente	ID	Giunzione
1	0.5D	RU	499	S/JOINT SJ134	418-549-04	418-664	418-116A	418-117	418-104	418-112	418-107
5	0.5D	YB	499	S/JOINT SJ862	418-549-04	418-664	418-116A	418-117	418-104	418-112	418-107
7	0.35D	YU	499	S/JOINT SJ731	-	-	-	-	-	-	-
9	0.5D	B	499	S/JOINT SJ661	418-549-04	418-664	418-116A	418-117	418-104	418-112	418-107
12	0.35D	WP	499	C0580	-	-	-	-	-	-	-
15	0.5D	B	139L	C2626L	418-549-04	418-664	418-116A	418-117	418-104	418-112	418-107
15	0.5D	B	200R	C0562R	418-549-04	418-664	418-116A	418-117	418-104	418-112	418-107
21	0.5D	YN	499	S/JOINT SJ852	418-549-04	418-664	418-116A	418-117	418-104	418-112	418-107
23	0.35D	YW	499	S/JOINT SJ730	-	-	-	-	-	-	-
28	0.35D	WS	139L	C0082L	-	-	-	-	-	-	-
28	0.35D	WS	200R	C0082R	-	-	-	-	-	-	-
31	0.5D	B	777L	C2055L	418-549-04	418-664	418-116A	418-117	418-104	418-112	418-107
31	0.5D	B	777R	C2055R	418-549-04	418-664	418-116A	418-117	418-104	418-112	418-107


Connettore: **C0230**

ALLOGGIAMENTO DEL CONNETTORE RIPARABILE

Descrizione: **Gruppo strumenti**

Ubicazione: **Dietro il gruppo strumenti**

Qualifier:



Numero parte progettazione: **YS6T-14489-RZA**

Numero parte ricambio: **YPC901800**

Colore: **BLACK**

Cavità: **32WY**

Cablaggio: **FACIA COMPOSITE HARNESS**

Informazioni per la riparazione e tabella cavi

CAV	CSA	COL	CCT	DESTN	Cavo precablato	Estrattore	Applicatore	Pinza spelafili	Manicotto termorestringente	ID	Giunzione
1	0.5D	RU	499	S/JOINT SJ134	418-549-04	418-664	418-116A	418-117	418-104	418-112	418-107
5	0.5D	YB	499	S/JOINT SJ862	418-549-04	418-664	418-116A	418-117	418-104	418-112	418-107
7	0.35D	YU	499	S/JOINT SJ731	-	-	-	-	-	-	-
9	0.5D	B	499	S/JOINT SJ661	418-549-04	418-664	418-116A	418-117	418-104	418-112	418-107
12	0.35D	WP	499	C0580	-	-	-	-	-	-	-
15	0.5D	B	139L	C2626L	418-549-04	418-664	418-116A	418-117	418-104	418-112	418-107
15	0.5D	B	200R	C0562R	418-549-04	418-664	418-116A	418-117	418-104	418-112	418-107
21	0.5D	YN	499	S/JOINT SJ852	418-549-04	418-664	418-116A	418-117	418-104	418-112	418-107
23	0.35D	YW	499	S/JOINT SJ730	-	-	-	-	-	-	-
28	0.35D	WS	139L	C0082L	-	-	-	-	-	-	-
28	0.35D	WS	200R	C0082R	-	-	-	-	-	-	-
31	0.5D	B	777L	C2055L	418-549-04	418-664	418-116A	418-117	418-104	418-112	418-107
31	0.5D	B	777R	C2055R	418-549-04	418-664	418-116A	418-117	418-104	418-112	418-107

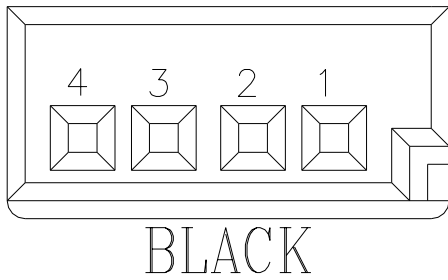
2	0.5D	GU	216L	Co251L	418-411-12	418-595	418-116A	418-117	418-104	112	418-107
3	0.5D	BR	216L	Co261L	418-411-12	418-595	418-116A	418-117	418-104	418-112	418-107
4	0.5D	GO	216L	Co261L	418-411-12	418-595	418-116A	418-117	418-104	418-112	418-107

2	0.5D	R	216R	C2641R	418-411-12	418-595	418-116A	418-117	418-104	112	418-107
3	0.5D	RG	216R	C2641R	418-411-12	418-595	418-116A	418-117	418-104	418-112	418-107
4	0.5D	RB	216R	C2641R	418-411-12	418-595	418-116A	418-117	418-104	418-112	418-107

[Cliccare qui per stampare](#)

Connettore: **C0232R**

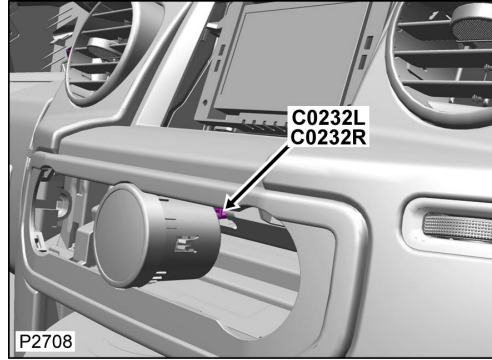
ALLOGGIAMENTO DEL CONNETTORE RIPARABILE



Descrizione: **Orologio-Analogico**

Ubicazione: **Dietro il centro della plancia**

Qualifier:



Numero parte progettazione: **2R8T-14489-DA**

Numero parte ricambio: **YPC906610**

Colore: **BLACK**

Cavità: **4WY**

Cablaggio: **FACIA COMPOSITE HARNESS**

Informazioni per la riparazione e tabella cavi

CAV	CSA	COL	CCT	DESTN	Cavo precablato	Estrattore	Applicatore	Pinza spelafili	Manicotto termorestringente	ID	Giunzione
1	0.5D	GK	124R	S/JOINT SJ552	-	-	-	-	-	-	-
2	0.5D	RN	124R	S/JOINT SJ117	-	-	-	-	-	-	-
3	0.35D	WS	124R	C2239R	418-549-04	418-664	418-116A	418-117	418-104	418-112	418-107
4	0.5D	B	124R	S/JOINT SJ661	-	-	-	-	-	-	-

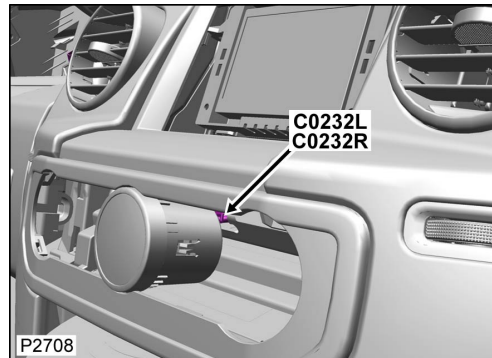
Connettore: **C0232R**

ALLOGGIAMENTO DEL CONNETTORE RIPARABILE

Descrizione: **Orologio-Analogico**

Ubicazione: **Dietro il centro della plancia**

Qualifier:



Numero parte progettazione: **2R8T-14489-DA**

Numero parte ricambio: **YPC906610**

Colore: **BLACK**

Cavità: **4WY**

Cablaggio: **FACIA COMPOSITE HARNESS**

Informazioni per la riparazione e tabella cavi

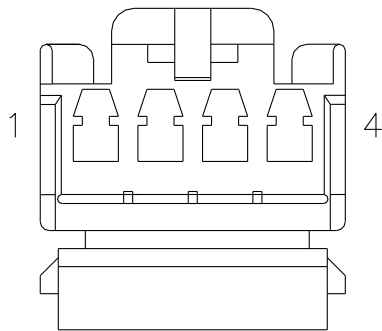
CAV	CSA	COL	CCT	DESTN	Cavo precablato	Estrattore	Applicatore	Pinza spelafili	Manicotto termorestringente	ID	Giunzione
1	0.5D	GK	124R	S/JOINT SJ552	-	-	-	-	-	-	-
2	0.5D	RN	124R	S/JOINT SJ117	-	-	-	-	-	-	-

3	0.35D	WS	124R	C2239R	418-549-04	418-664	418-116A	418-117	418-104	418-112	418-107
4	0.5D	B	124R	S/JJOINT SJ661	-	-	-	-	-	-	-

[Cliccare qui per stampare](#)

Connettore: **Co237A**

NON RIPARABILE



WHITE

Numero parte progettazione: **F5AB-14489-AA**

Numero parte ricambio:

Colore: **NATURAL**

Cavità: **4WY**

Cablaggio: **SEAT REAR HARNESS**

Tabella dei Cavi

CAV	CSA	COL	CCT	DESTN
1	1.5D	KW	592	C3096
2	1.5D	K	592	C2084
3	0.5D	LG	592	C2084
4	0.5D	BG	592	C2084

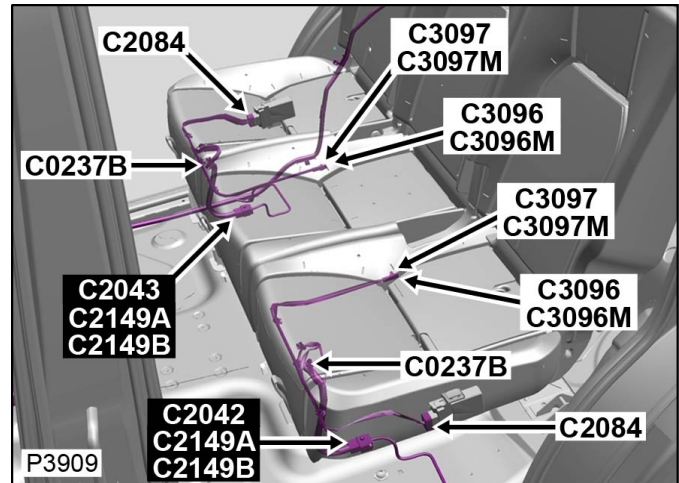
Connettore: **Co237A**

NON RIPARABILE

Descrizione: **Riscaldatore-Cuscino del sedile**

Ubicazione: **Sotto il sedile posteriore**

Qualifier:



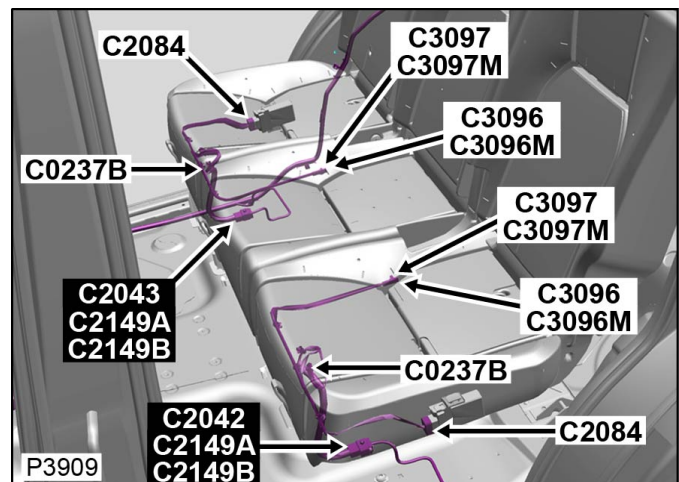
Connettore: **Co237A**

NON RIPARABILE

Descrizione: **Riscaldatore-Cuscino del sedile**

Ubicazione: **Sotto il sedile posteriore**

Qualifier:



Numero parte progettazione: **F5AB-14489-AA**

Numero parte ricambio:

Colore: **NATURAL**

Cavità: **4 WY**

Cablaggio: **SEAT REAR HARNESS**

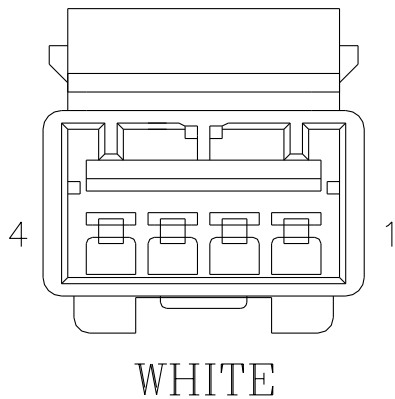
Tabella dei Cavi

CAV	CSA	COL	CCT	DESTN
1	1.5D	KW	592	C3096
2	1.5D	K	592	C2084
3	0.5D	LG	592	C2084
4	0.5D	BG	592	C2084

[Cliccare qui per stampare](#)

Connettore: **Co237B**

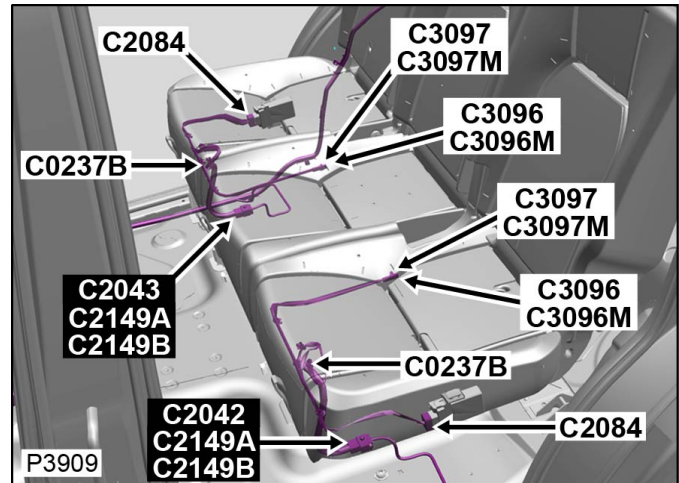
NON RIPARABILE



Descrizione: **Riscaldatore-Cuscino del sedile**

Ubicazione: **Sotto il sedile posteriore**

Qualifier:



Numero parte progettazione: **F5VB-14A459-AA**

Numero parte ricambio:

Colore: **WHITE**

Cavità: **4WY**

Cablaggio: **SEAT REAR HARNESS**

Tabella dei Cavi

CAV	CSA	COL	CCT	DESTN
1	1.5D	KW	572	C3097
2	1.5D	K	572	C2084
3	0.35D	LG	572	C2084
4	0.35D	BG	572	C2084

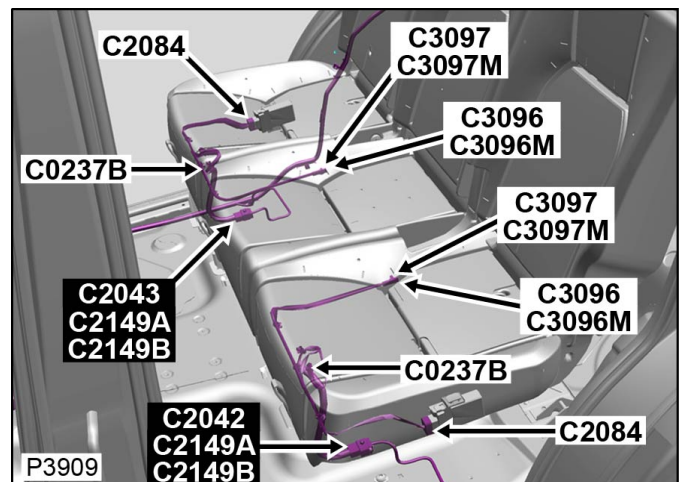
Connettore: **Co237B**

NON RIPARABILE

Descrizione: **Riscaldatore-Cuscino del sedile**

Ubicazione: **Sotto il sedile posteriore**

Qualifier:



Numero parte progettazione: **F5VB-14A459-AA**

Numero parte ricambio:

Colore: **WHITE**
Cavità: **4WY**

Cablaggio: **SEAT REAR HARNESS**

Tabella dei Cavi

CAV	CSA	COL	CCT	DESTN
1	1.5D	KW	572	C3097
2	1.5D	K	572	C2084
3	0.35D	LG	572	C2084
4	0.35D	BG	572	C2084

[Cliccare qui per stampare](#)

Connettore: **C0246**

ALLOGGIAMENTO DEL CONNETTORE RIPARABILE

No connector face
Geen connector-vooraanzicht
Pas de face de connecteur
Kein diagramm
Senza faccia connettore
Sem imagen dos pinos da ficha
No hay cara de conector

Numero parte progettazione:

Numero parte ricambio:

Colore:

Cavità:

Cablaggio: **CABIN HARNESS**

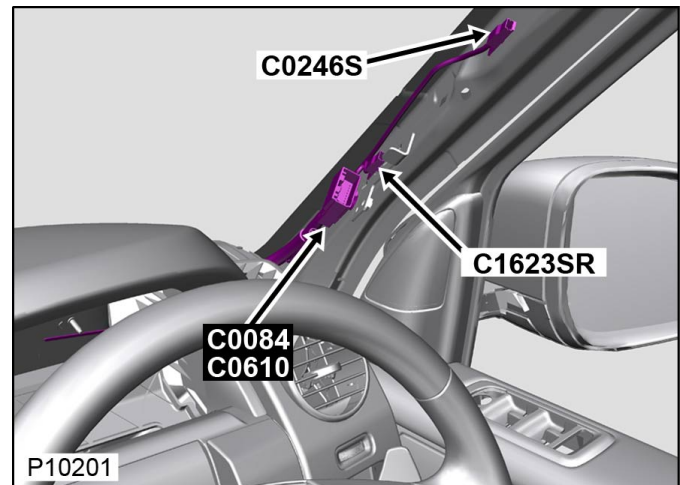
Connettore: **C0246**

ALLOGGIAMENTO DEL CONNETTORE RIPARABILE

Descrizione: **Elemento-Parabrezza-Lato destro**

Ubicazione: **Montante destro 'A'**

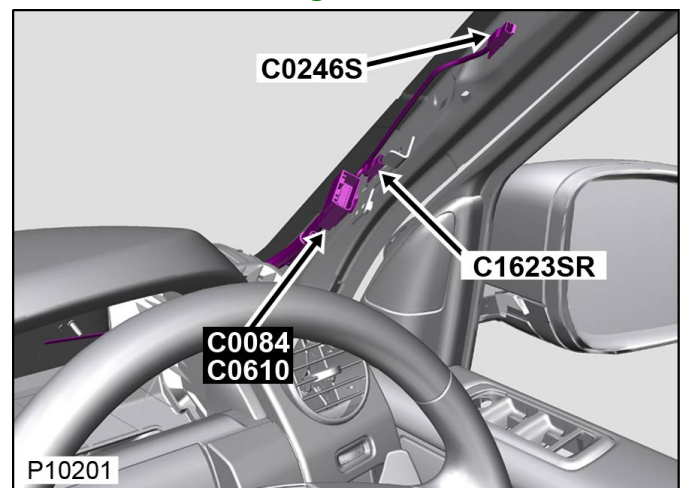
Qualifier: **Condizione guida destra mostrata**



Descrizione: **Elemento-Parabrezza-Lato destro**

Ubicazione: **Montante destro 'A'**

Qualifier: **Condizione guida destra mostrata**



Numero parte progettazione:

Numero parte ricambio:

Colore:

Cavità:

Cablaggio: **CABIN HARNESS**

[Cliccare qui per stampare](#)

Connettore: **C0247**

ALLOGGIAMENTO DEL CONNETTORE RIPARABILE

No connector face
Geen connector-vooraanzicht
Pas de face de connecteur
Kein diagramm
Senza faccia connettore
Sem imagen dos pinos da ficha
No hay cara de conector

Numero parte progettazione:

Numero parte ricambio:

Colore:

Cavità:

Cablaggio: **CABIN HARNESS**

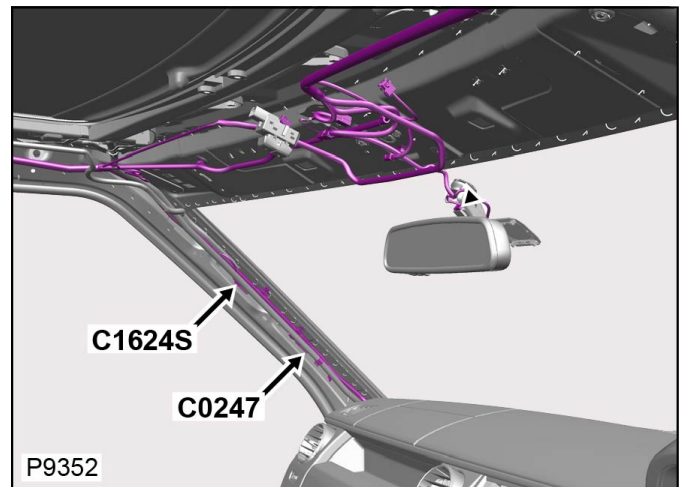
Connettore: **C0247**

ALLOGGIAMENTO DEL CONNETTORE RIPARABILE

Descrizione: **Elemento-Parabrezza-Lato sinistro**

Ubicazione: **Montante 'A' lato sinistro**

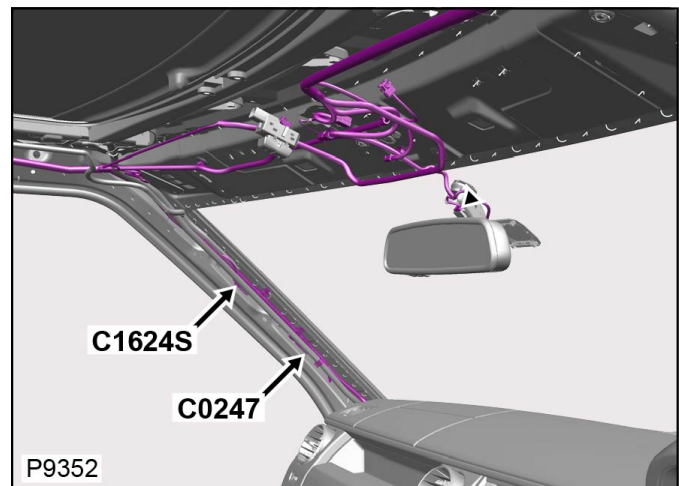
Qualifier: **Guida des mostrata guida sin simile**



Descrizione: **Elemento-Parabrezza-Lato sinistro**

Ubicazione: **Montante 'A' lato sinistro**

Qualifier: **Guida des mostrata guida sin simile**



Numero parte progettazione:

Numero parte ricambio:

Colore:

Cavità:

Cablaggio: **CABIN HARNESS**

[Cliccare qui per stampare](#)

Connettore: **C0251L**

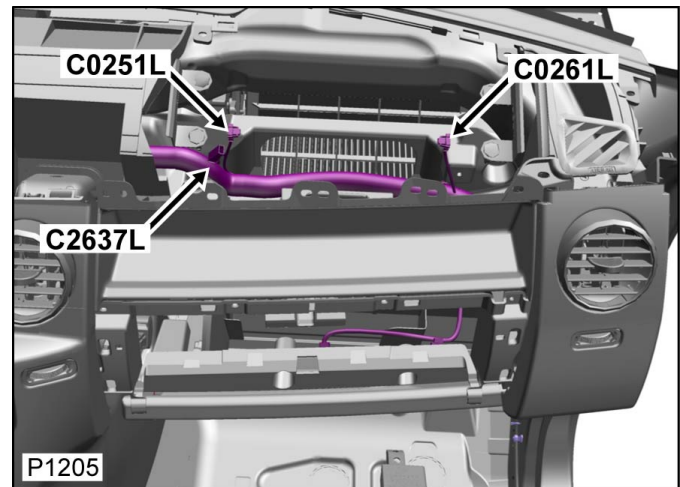
NON RIPARABILE

No connector face
Geen connector-vooraanzicht
Pas de face de connecteur
Kein diagramm
Senza faccia connettore
Sem imagen dos pinos da ficha
No hay cara de conector

Descrizione: **Airbag -Passeggero**

Ubicazione: **Dietro il modulo dell'airbag sul lato passeggero**

Qualifier:



Numero parte progettazione:

Numero parte ricambio:

Colore:

Cavità:

Cablaggio: **FACIA COMPOSITE HARNESS**

Tabella dei Cavi

CAV	CSA	COL	CCT	DESTN
1	0.5D	GU	216L	C0231L
2	0.5D	BU	216L	C0231L

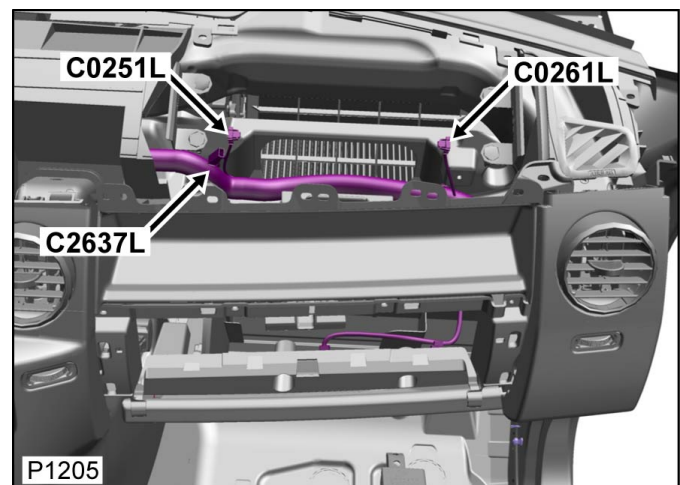
Connettore: **C0251L**

NON RIPARABILE

Descrizione: **Airbag -Passeggero**

Ubicazione: **Dietro il modulo dell'airbag sul lato passeggero**

Qualifier:



Numero parte progettazione:

Numero parte ricambio:

Colore:

Cavità:

Cablaggio: **FACIA COMPOSITE HARNESS**

Tabella dei Cavi

CAV	CSA	COL	CCT	DESTN
1	0.5D	GU	216L	C0231L
2	0.5D	BU	216L	C0231L

[Cliccare qui per stampare](#)

Connettore: **C0251R**

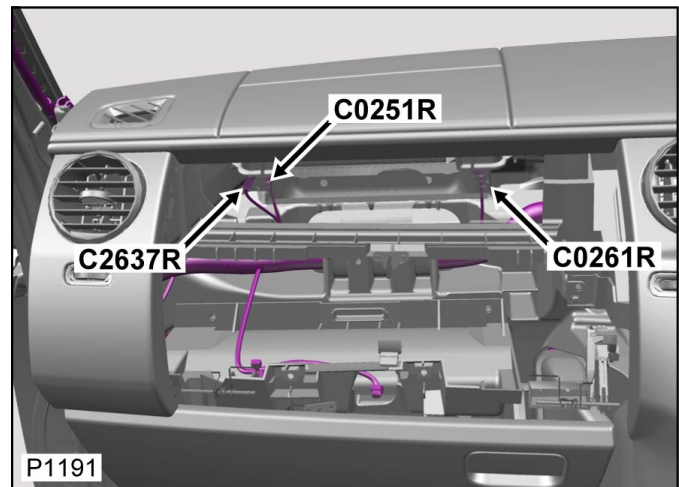
NON RIPARABILE

No connector face
Geen connector-vooraanzicht
Pas de face de connecteur
Kein diagramm
Senza faccia connettore
Sem imagen dos pinos da ficha
No hay cara de conector

Descrizione: **Airbag -Passeggero**

Ubicazione: **Dietro il modulo dell'airbag sul lato passeggero**

Qualifier:



Numero parte progettazione:

Numero parte ricambio:

Colore:

Cavità:

Cablaggio: **FACIA COMPOSITE HARNESS**

Tabella dei Cavi

CAV	CSA	COL	CCT	DESTN
1	0.5D	GU	216R	C0229R
2	0.5D	BU	216R	C0229R

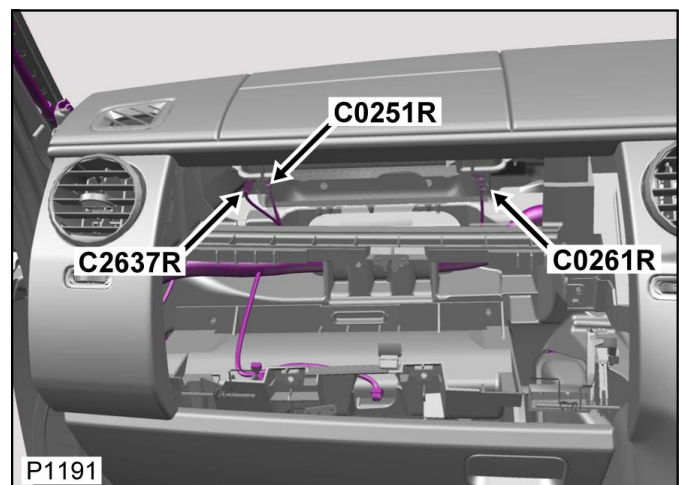
Connettore: **C0251R**

NON RIPARABILE

Descrizione: **Airbag -Passeggero**

Ubicazione: **Dietro il modulo dell'airbag sul lato passeggero**

Qualifier:



Numero parte progettazione:

Numero parte ricambio:

Colore:

Cavità:

Cablaggio: **FACIA COMPOSITE HARNESS**

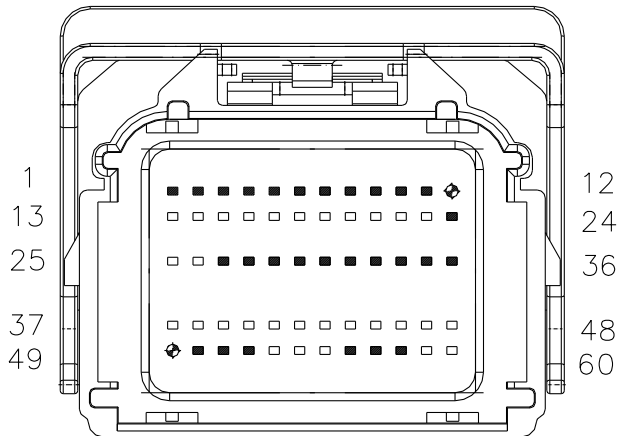
Tabella dei Cavi

CAV	CSA	COL	CCT	DESTN
1	0.5D	GU	216R	C0229R
2	0.5D	BU	216R	C0229R

[Cliccare qui per stampare](#)

Connettore: **C0256**

NON RIPARABILE

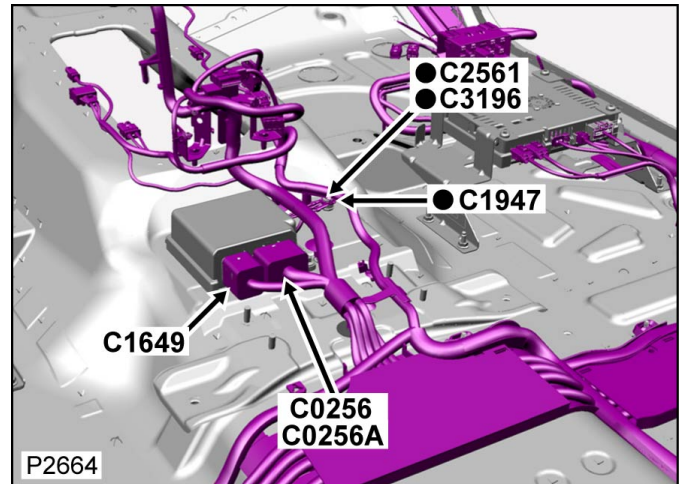


BLACK

Descrizione: **Modulo del sistema di sicurezza supplementare (RCM)**

Ubicazione: **Dietro la console centrale**

Qualifier:



Numero parte progettazione: **CU5T-14A464-KB-001**

Numero parte ricambio:

Colore: **BLACK**

Cavità: **60WY**

Cablaggio: **CABIN HARNESS**

Tabella dei Cavi

CAV	CSA	COL	CCT	DESTN
13	0.5D	WY	216	C2368
14	0.5D	NY	216	C2368
15	0.5D	GU	216S	C1480S
16	0.5D	BU	216S	C1480S
17	0.5D	RW	216S	C1479S
18	0.5D	BW	216S	C1479S
19	0.5D	WLG	216	C0399
20	0.5D	NLG	216	C0399
21	0.5D	NLG	216	C0397
22	0.5D	WLG	216	C0397
23	0.5D	LG	216L	C2378
23	0.5D	LG	216R	C2368

25	0.5D	WU	216	C2378
26	0.5D	R	216	C2378
31	0.5D	GW	216S	C1654S
32	0.5D	P	216S	C1654S
33	0.5D	WR	216S	C1655S
34	0.5D	UW	216S	C1655S
39	0.5D	YB	216L	C3283L
39	0.5D	YB	216R	C3283R
40	0.5D	UR	216L	C3283L
40	0.5D	UR	216R	C3283R
41	0.5D	B	216	C1947
42	0.5D	YG	216	S/JOINT SJ225
43	0.5D	RLG	216	C2127
44	0.5D	RW	216	C2127
45	0.5D	WR	216	C2126
46	0.5D	WLG	216	C2126
47	0.35D	YB	216	S/JOINT SJ1006
48	0.35D	YN	216	S/JOINT SJ1005
49	0.5D	BW	216S	C2124S
50	0.5D	GW	216S	C2124S
51	0.5D	GY	216S	C2125S
52	0.5D	BY	216S	C2125S
53	0.35D	NB	216	S/JOINT SJ999

54	0.35D	G	216L	C2378
54	0.35D	G	216R	C2368
55	0.35D	G	216L	C2368
55	0.35D	G	216R	C2378
59	0.35D	G	413SL	C2243L
59	0.35D	G	413SR	C2243R
60	0.35D	GW	413SL	C2243L
60	0.35D	GW	413SR	C2243R

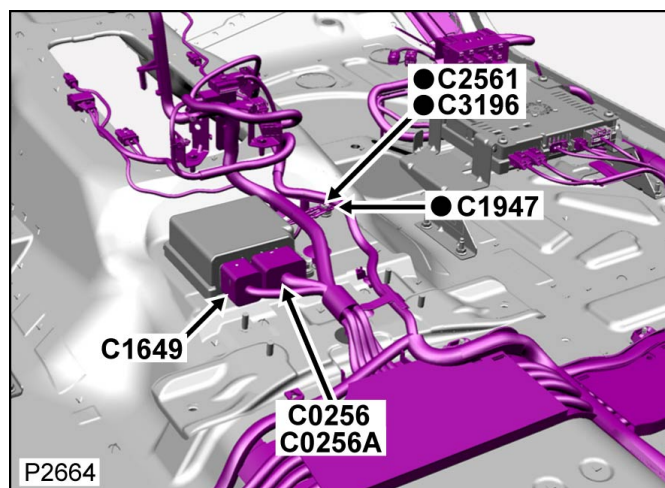
Connettore: **C0256**

NON RIPARABILE

Descrizione: **Modulo del sistema di sicurezza supplementare (RCM)**

Ubicazione: **Dietro la console centrale**

Qualifier:



Numero parte progettazione: **CU5T-14A464-KB-001**

Numero parte ricambio:

Colore: **BLACK**

Cavità: **60WY**

Cablaggio: **CABIN HARNESS**

Tabella dei Cavi

CAV	CSA	COL	CCT	DESTN
13	0.5D	WY	216	C2368
14	0.5D	NY	216	C2368
15	0.5D	GU	216S	C1480S
16	0.5D	BU	216S	C1480S
17	0.5D	RW	216S	C1479S

18	0.5D	BW	216S	C1479S
19	0.5D	WLG	216	C0399
20	0.5D	NLG	216	C0399
21	0.5D	NLG	216	C0397
22	0.5D	WLG	216	C0397
23	0.5D	LG	216L	C2378
23	0.5D	LG	216R	C2368
25	0.5D	WU	216	C2378
26	0.5D	R	216	C2378
31	0.5D	GW	216S	C1654S
32	0.5D	P	216S	C1654S
33	0.5D	WR	216S	C1655S
34	0.5D	UW	216S	C1655S
39	0.5D	YB	216L	C3283L
39	0.5D	YB	216R	C3283R
40	0.5D	UR	216L	C3283L
40	0.5D	UR	216R	C3283R
41	0.5D	B	216	C1947
42	0.5D	YG	216	S/JOINT SJ225
43	0.5D	RLG	216	C2127
44	0.5D	RW	216	C2127
45	0.5D	WR	216	C2126
46	0.5D	WLG	216	C2126
47	0.35D	YB	216	S/JOINT SJ1006

48	0.35D	YN	216	S/JOINT SJ1005
49	0.5D	BW	216S	C2124S
50	0.5D	GW	216S	C2124S
51	0.5D	GY	216S	C2125S
52	0.5D	BY	216S	C2125S
53	0.35D	NB	216	S/JOINT SJ999
54	0.35D	G	216L	C2378
54	0.35D	G	216R	C2368
55	0.35D	G	216L	C2368
55	0.35D	G	216R	C2378
59	0.35D	G	413SL	C2243L
59	0.35D	G	413SR	C2243R
60	0.35D	GW	413SL	C2243L
60	0.35D	GW	413SR	C2243R

[Cliccare qui per stampare](#)

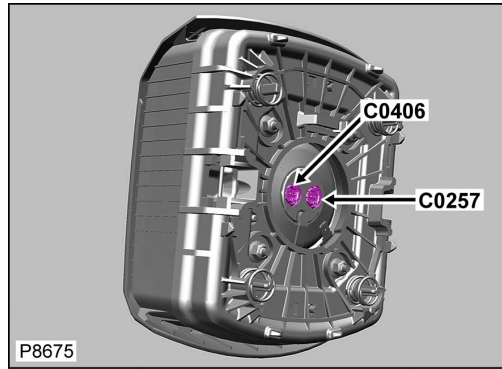
Connettore: **C0257**

NON RIPARABILE

Descrizione: **Airbag -Lato guida**

Ubicazione: **Dietro il modulo dell'airbag sul lato guida**

Qualifier:



Numero parte progettazione: **CASSY**

Numero parte ricambio:

Colore: **NO COLOUR**

Cavità: **1WY**

Cablaggio: **STEERING WHEEL HARNESS**

Informazioni per la riparazione e tabella cavi

CAV	CSA	COL	CCT	DESTN	Cavo precablato	Estrattore	Applicatore	Pinza spelafili	Manicotto termorestringente	ID	Giunzione
1	0.5D	PN	499	C1948	418-676	-	418-116A	418-117	418-104	418-112	418-107
2	0.5D	YG	499	C1948	418-676	-	418-116A	418-117	418-104	418-112	418-107

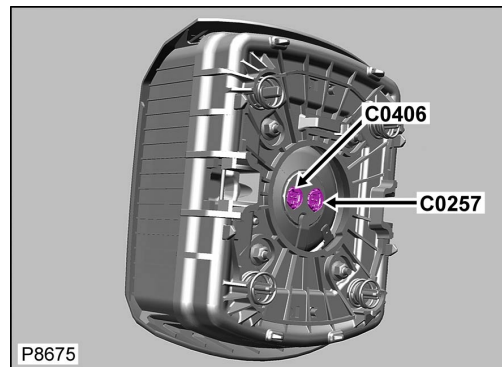
Connettore: **C0257**

NON RIPARABILE

Descrizione: **Airbag -Lato guida**

Ubicazione: **Dietro il modulo dell'airbag sul lato guida**

Qualifier:



Numero parte progettazione: **CASSY**

Numero parte ricambio:

Colore: **NO COLOUR**

Cavità: **1WY**

Cablaggio: **STEERING WHEEL HARNESS**

Informazioni per la riparazione e tabella cavi

CAV	CSA	COL	CCT	DESTN	Cavo precablato	Estrattore	Applicatore	Pinza spelafili	Manicotto termorestringente	ID	Giunzione
1	0.5D	PN	499	C1948	418-676	-	418-116A	418-117	418-104	418-112	418-107
2	0.5D	YG	499	C1948	418-676	-	418-116A	418-117	418-104	418-112	418-107

[Cliccare qui per stampare](#)

Connettore: **Co261L**

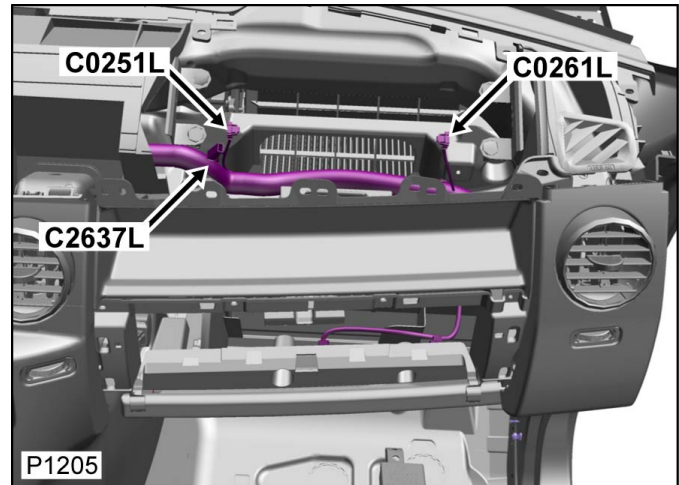
NON RIPARABILE

No connector face
Geen connector-vooraanzicht
Pas de face de connecteur
Kein diagramm
Senza faccia connettore
Sem imagen dos pinos da ficha
No hay cara de conector

Descrizione: **Airbag -Passeggero**

Ubicazione: **Dietro il modulo dell'airbag sul lato passeggero**

Qualifier:



Numero parte progettazione:

Numero parte ricambio:

Colore:

Cavità:

Cablaggio: **FACIA COMPOSITE HARNESS**

Tabella dei Cavi

CAV	CSA	COL	CCT	DESTN
1	0.5D	GO	216L	Co231L
2	0.5D	BR	216L	Co231L

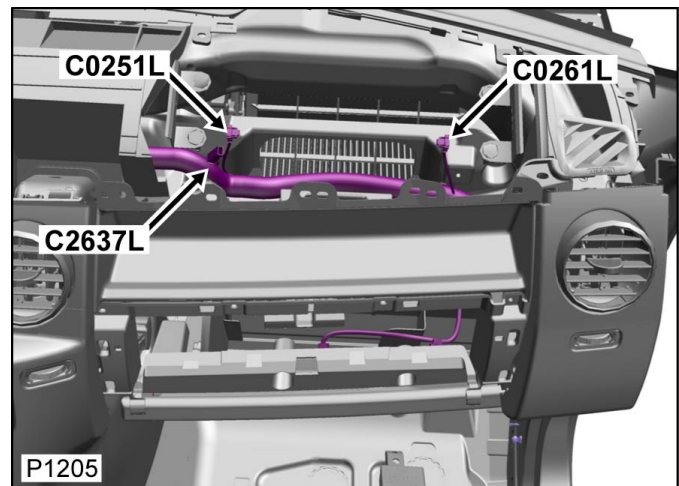
Connettore: **Co261L**

NON RIPARABILE

Descrizione: **Airbag -Passeggero**

Ubicazione: **Dietro il modulo dell'airbag sul lato passeggero**

Qualifier:



Numero parte progettazione:

Numero parte ricambio:

Colore:

Cavità:

Cablaggio: **FACIA COMPOSITE HARNESS**

Tabella dei Cavi

CAV	CSA	COL	CCT	DESTN
1	0.5D	GO	216L	C0231L
2	0.5D	BR	216L	C0231L

[Cliccare qui per stampare](#)

Connettore: **Co261R**

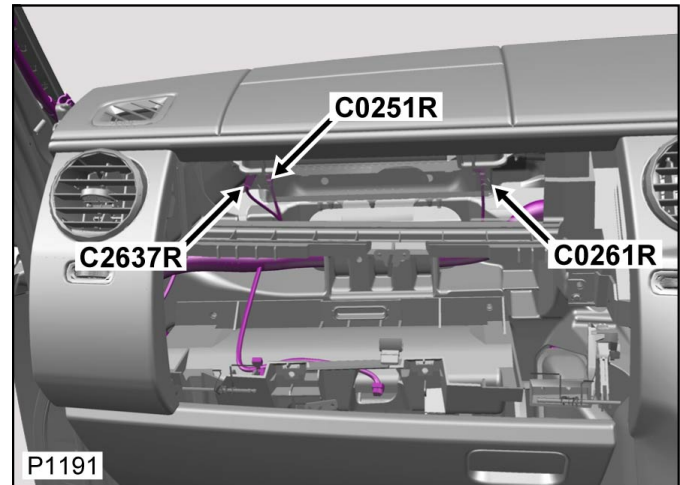
NON RIPARABILE

No connector face
Geen connector-vooraanzicht
Pas de face de connecteur
Kein diagramm
Senza faccia connettore
Sem imagen dos pinos da ficha
No hay cara de conector

Descrizione: **Airbag -Passeggero**

Ubicazione: **Dietro il modulo dell'airbag sul lato passeggero**

Qualifier:



Numero parte progettazione:

Numero parte ricambio:

Colore:

Cavità:

Cablaggio: **FACIA COMPOSITE HARNESS**

Tabella dei Cavi

CAV	CSA	COL	CCT	DESTN
1	0.5D	GO	216R	Co229R
2	0.5D	BR	216R	Co229R

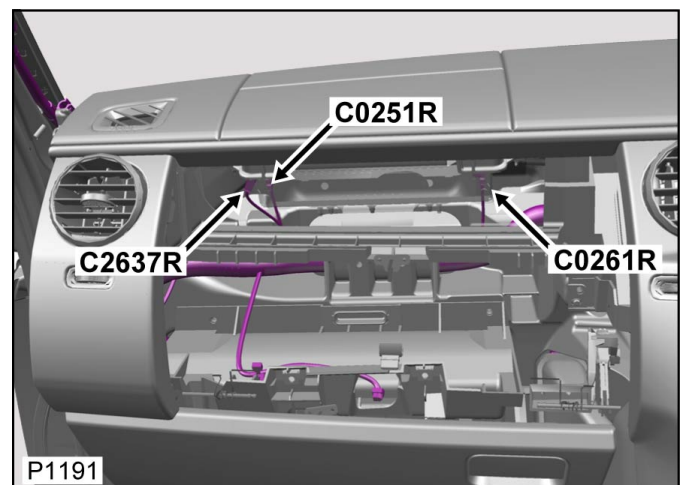
Connettore: **Co261R**

NON RIPARABILE

Descrizione: **Airbag -Passeggero**

Ubicazione: **Dietro il modulo dell'airbag sul lato passeggero**

Qualifier:



Numero parte progettazione:

Numero parte ricambio:

Colore:

Cavità:

Cablaggio: **FACIA COMPOSITE HARNESS**

Tabella dei Cavi

CAV	CSA	COL	CCT	DESTN
1	0.5D	GO	216R	C0229R
2	0.5D	BR	216R	C0229R

[Cliccare qui per stampare](#)

Connettore: **Co269**

ALLOGGIAMENTO DEL CONNETTORE RIPARABILE

No connector face
Geen connector-vooraanzicht
Pas de face de connecteur
Kein diagramm
Senza faccia connettore
Sem imagen dos pinos da ficha
No hay cara de conector

Numero parte progettazione:

Numero parte ricambio:

Colore:

Cavità:

Cablaggio: **CHASSIS HARNESS**

Connettore: **Co269**

ALLOGGIAMENTO DEL CONNETTORE RIPARABILE

Numero parte progettazione:

Numero parte ricambio:

Colore:


Cavità:

Cablaggio: **CHASSIS HARNESS**

Descrizione: **Sensore-Temperatura-Olio differenziale**

Ubicazione: **Sotto alla parte posteriore del veicolo - Centrale**


Qualifier:



Descrizione: **Sensore-Temperatura-Olio differenziale**

Ubicazione: **Sotto alla parte posteriore del veicolo - Centrale**

Qualifier:

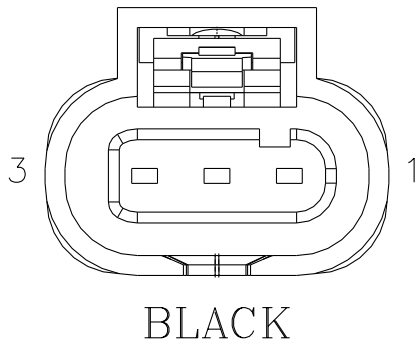


1	0.5	YP	798	Co659M	418-263	418-593	418-116A	418-117	418-104	112	418-107
2	0.5	S	798	Co659M	418-263	418-593	418-116A	418-117	418-104	418-112	418-107
3	0.75	GP	798	Co659M	418-567	-	418-116A	418-117	418-104	418-112	418-107
4	0.75	N	798	Co659M	418-567	-	418-116A	418-117	418-104	418-112	418-107
6	0.5	Y	798	S/JJOINT SJ4	418-263	418-593	418-116A	418-117	418-104	418-112	418-107

[Cliccare qui per stampare](#)

Connettore: **C0276**

ALLOGGIAMENTO DEL CONNETTORE RIPARABILE



Numero parte progettazione: **7V6T-14A464-AAA**

Numero parte ricambio: **YPC913370**

Colore: **BLACK**

Cavità: **3WY**

Cablaggio: **ENGINE PETROL HARNESS**

Tabella dei Cavi

CAV	CSA	COL	CCT	DESTN
1	0.5	BU-OG	ALL	Co634
2	0.5	BK	ALL	S/JOINT SJ138
3	1.0	RD-WH	ALL	S/JOINT SJ137

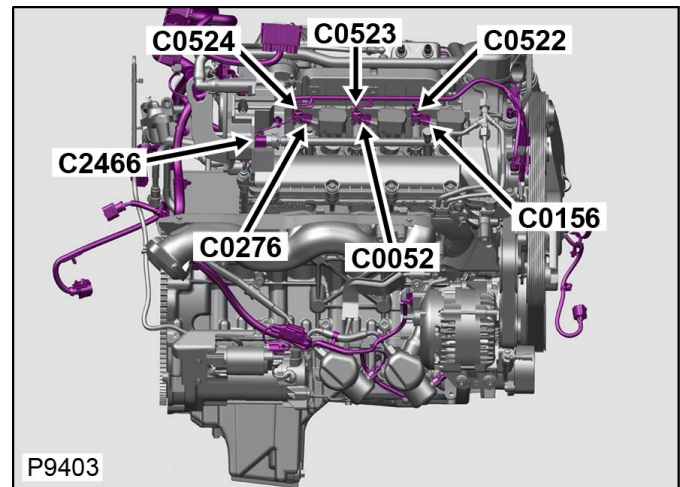
Connettore: **C0276**

ALLOGGIAMENTO DEL CONNETTORE RIPARABILE

Descrizione: **Bobina dell'accensione-3**

Ubicazione: **Motore - Lato DX - superiore**

Qualifier:

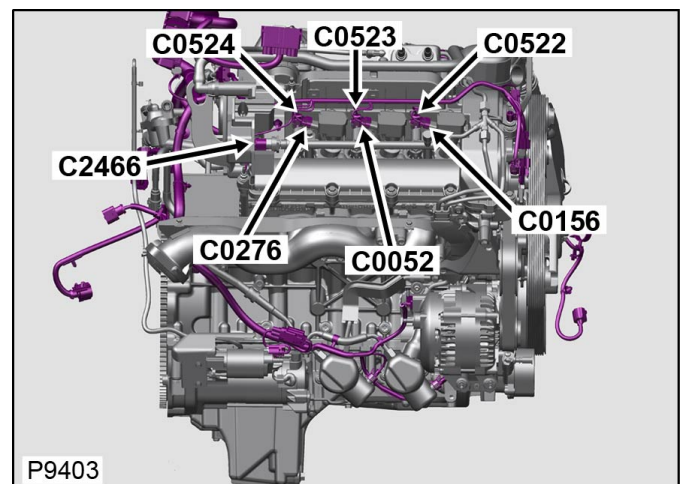


Numero parte progettazione: **7V6T-14A464-AAA**

Descrizione: **Bobina dell'accensione-3**

Ubicazione: **Motore - Lato DX - superiore**

Qualifier:



Numero parte ricambio: **YPC913370**

Colore: **BLACK**

Cavità: **3WY**

Cablaggio: **ENGINE PETROL HARNESS**

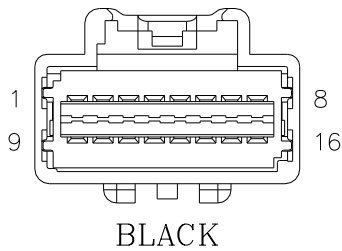
Tabella dei Cavi

CAV	CSA	COL	CCT	DESTN
1	0.5	BU-OG	ALL	Co634
2	0.5	BK	ALL	S/JOINT SJ138
3	1.0	RD-WH	ALL	S/JOINT SJ137

[Cliccare qui per stampare](#)

Connettore: **C0277**

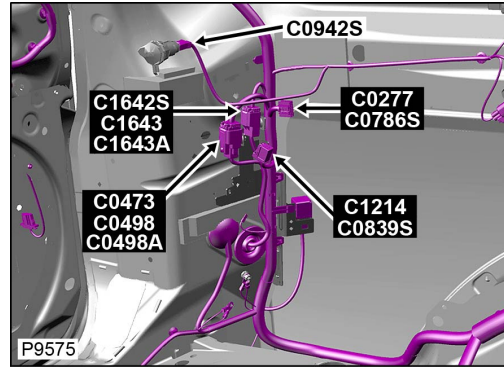
ALLOGGIAMENTO DEL CONNETTORE RIPARABILE



Descrizione: **Cablaggio del condizionatore al cablaggio principale**

Ubicazione: **Dietro il tappetino del vano portabagagli, lato sinistro**

Qualifier:



Numero parte progettazione: **2L1T-14A459-BA**

Numero parte ricambio: **YPC500910**

Colore: **BLACK**

Cavità: **16WY**

Cablaggio: **AIRCON REAR HARNESS**

Informazioni per la riparazione e tabella cavi

CAV	CSA	COL	CCT	DESTN	Cavo precablato	Estrattore	Applicatore	Pinza spelafili	Manicotto termorestringente	ID	Giunzione
1	0.5	LG	ALL	C2135	418-411-47	418-595	418-116A	418-117	418-104	418-112	418-107
2	0.5	RG	ALL	S/JOINT SJ ₂	418-411-47	418-595	418-116A	418-117	418-104	418-112	418-107
4	0.5	GB	ALL	S/JOINT SJ ₃	418-411-47	418-595	418-116A	418-117	418-104	418-112	418-107
12	0.5	RW	ALL	S/JOINT SJ ₁	418-411-47	418-595	418-116A	418-117	418-104	418-112	418-107
13	0.5	P	ALL	C2282	418-411-47	418-595	418-116A	418-117	418-104	418-112	418-107
14	0.5	G	ALL	C2282	418-411-47	418-595	418-116A	418-117	418-104	418-112	418-107
15	0.5	N	ALL	C2660	418-411-47	418-595	418-116A	418-117	418-104	418-112	418-107
16	0.5	U	ALL	C2660	418-411-47	418-595	418-116A	418-117	418-104	418-112	418-107

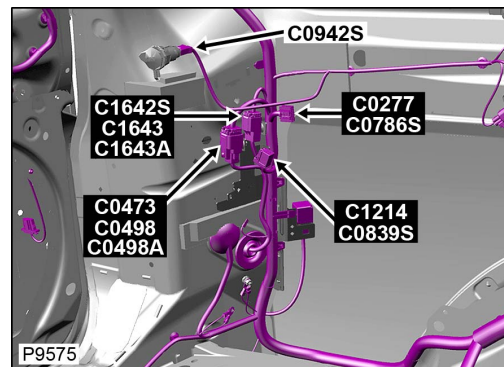
Connettore: **C0277**

ALLOGGIAMENTO DEL CONNETTORE RIPARABILE

Descrizione: **Cablaggio del condizionatore al cablaggio principale**

Ubicazione: **Dietro il tappetino del vano portabagagli, lato sinistro**

Qualifier:



Numero parte progettazione: **2L1T-14A459-BA**

Numero parte ricambio: **YPC500910**

Colore: **BLACK**

Cavità: **16WY**

Cablaggio: **AIRCON REAR HARNESS**

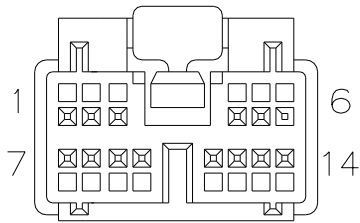
Informazioni per la riparazione e tabella cavi

CAV	CSA	COL	CCT	DESTN	Cavo precablato	Estrattore	Applicatore	Pinza spelafili	Manicotto termorestringente	ID	Giunzione
1	0.5	LG	ALL	C2135	418-411-47	418-595	418-116A	418-117	418-104	418-112	418-107
2	0.5	RG	ALL	S/JOINT SJ2	418-411-47	418-595	418-116A	418-117	418-104	418-112	418-107
4	0.5	GB	ALL	S/JOINT SJ3	418-411-47	418-595	418-116A	418-117	418-104	418-112	418-107
12	0.5	RW	ALL	S/JOINT SJ1	418-411-47	418-595	418-116A	418-117	418-104	418-112	418-107
13	0.5	P	ALL	C2282	418-411-47	418-595	418-116A	418-117	418-104	418-112	418-107
14	0.5	G	ALL	C2282	418-411-47	418-595	418-116A	418-117	418-104	418-112	418-107
15	0.5	N	ALL	C2660	418-411-47	418-595	418-116A	418-117	418-104	418-112	418-107
16	0.5	U	ALL	C2660	418-411-47	418-595	418-116A	418-117	418-104	418-112	418-107

[Cliccare qui per stampare](#)

Connettore: **Co278L**

ALLOGGIAMENTO DEL CONNETTORE RIPARABILE

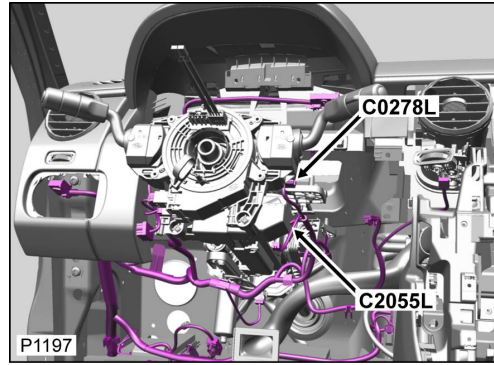


GREEN

Descrizione: **Interruttore-Piantone-Tergicristallo**

Ubicazione: **Lato destro del piantone**

Qualifier:



Numero parte progettazione: **gHC2-14489-DRA**

Numero parte ricambio: **YPC800760**

Colore: **GREEN**

Cavità: **14WY**

Cablaggio: **ACIA COMPOSITE HARNESS**

Informazioni per la riparazione e tabella cavi

CAV	CSA	COL	CCT	DESTN	Cavo precablato	Estrattore	Applicatore	Pinza spelafili	Manicotto termorestringente	ID	Giunzione
2	0.35D	LGP	90L	C0581	418-587-02	418-595	418-116A	418-117	418-104	418-112	418-107
3	0.35D	WLG	90L	C0581	418-587-02	418-595	418-116A	418-117	418-104	418-112	418-107
4	0.35D	GS	90L	C0581	418-587-02	418-595	418-116A	418-117	418-104	418-112	418-107
5	0.35D	LG	139L	C0581	418-587-02	418-595	418-116A	418-117	418-104	418-112	418-107
8	0.35D	LGG	139L	C0581	418-587-02	418-595	418-116A	418-117	418-104	418-112	418-107
9	0.35D	GS	90L	C0581	418-587-02	418-595	418-116A	418-117	418-104	418-112	418-107
10	0.35D	RLG	90L	C0581	418-587-02	418-595	418-116A	418-117	418-104	418-112	418-107
11	0.5D	B	139L	C2631L	418-587-02	418-595	418-116A	418-117	418-104	418-112	418-107
12	0.35D	LGS	193L	C0581	418-587-02	418-595	418-116A	418-117	418-104	418-112	418-107
13	0.35D	GY	193L	C0581	418-587-02	418-595	418-116A	418-117	418-104	418-112	418-107


Connettore: **Co278L**

ALLOGGIAMENTO DEL CONNETTORE RIPARABILE

Descrizione: **Interruttore-Piantone-Tergicristallo**

Ubicazione: **Lato destro del piantone**

Qualifier:



Numero parte progettazione: **9HC2-14489-DRA**

Numero parte ricambio: **YPC800760**

Colore: **GREEN**

Cavità: **14WY**

Cablaggio: **FACIA COMPOSITE HARNESS**

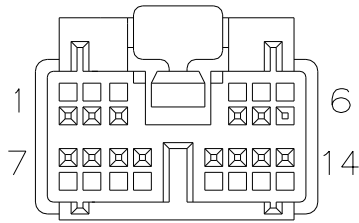
Informazioni per la riparazione e tabella cavi

CAV	CSA	COL	CCT	DESTN	Cavo precablato	Estrattore	Applicatore	Pinza spelafili	Manicotto termorestringente	ID	Giunzione
2	0.35D	LGP	90L	C0581	418-587-02	418-595	418-116A	418-117	418-104	418-112	418-107
3	0.35D	WLG	90L	C0581	418-587-02	418-595	418-116A	418-117	418-104	418-112	418-107
4	0.35D	GS	90L	C0581	418-587-02	418-595	418-116A	418-117	418-104	418-112	418-107
5	0.35D	LG	139L	C0581	418-587-02	418-595	418-116A	418-117	418-104	418-112	418-107
8	0.35D	LGG	139L	C0581	418-587-02	418-595	418-116A	418-117	418-104	418-112	418-107
9	0.35D	GS	90L	C0581	418-587-02	418-595	418-116A	418-117	418-104	418-112	418-107
10	0.35D	RLG	90L	C0581	418-587-02	418-595	418-116A	418-117	418-104	418-112	418-107
11	0.5D	B	139L	C2631L	418-587-02	418-595	418-116A	418-117	418-104	418-112	418-107
12	0.35D	LGS	193L	C0581	418-587-02	418-595	418-116A	418-117	418-104	418-112	418-107
13	0.35D	GY	193L	C0581	418-587-02	418-595	418-116A	418-117	418-104	418-112	418-107

[Cliccare qui per stampare](#)

Connettore: **C0278R**

ALLOGGIAMENTO DEL CONNETTORE RIPARABILE

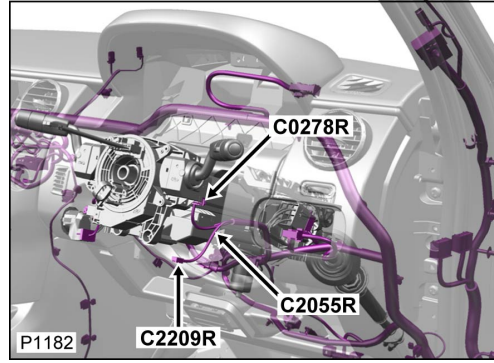


GREEN

Descrizione: **Interruttore-Piantone-Tergicristallo**

Ubicazione: **Lato destro del piantone**

Qualifier:



Numero parte progettazione: **gHC2-14489-DRA**

Numero parte ricambio: **YPC800760**

Colore: **GREEN**

Cavità: **14WY**

Cablaggio: **FACIA COMPOSITE HARNESS**

Informazioni per la riparazione e tabella cavi

CAV	CSA	COL	CCT	DESTN	Cavo precablato	Estrattore	Applicatore	Pinza spelafili	Manicotto termorestringente	ID	Giunzione
2	0.35D	LGP	90R	C0581	418-587-02	418-595	418-116A	418-117	418-104	418-112	418-107
3	0.35D	WLG	90R	C0581	418-587-02	418-595	418-116A	418-117	418-104	418-112	418-107
4	0.35D	GS	90R	C0581	418-587-02	418-595	418-116A	418-117	418-104	418-112	418-107
5	0.35D	LG	200R	C0581	418-587-02	418-595	418-116A	418-117	418-104	418-112	418-107
8	0.35D	LGG	200R	C0581	418-587-02	418-595	418-116A	418-117	418-104	418-112	418-107
9	0.35D	GS	90R	C0581	418-587-02	418-595	418-116A	418-117	418-104	418-112	418-107
10	0.35D	RLG	90R	C0581	418-587-02	418-595	418-116A	418-117	418-104	418-112	418-107
11	0.5D	B	200R	C2631R	418-587-02	418-595	418-116A	418-117	418-104	418-112	418-107
12	0.35D	LGS	193R	C0581	418-587-02	418-595	418-116A	418-117	418-104	418-112	418-107
13	0.35D	GY	193R	C0581	418-587-02	418-595	418-116A	418-117	418-104	418-112	418-107

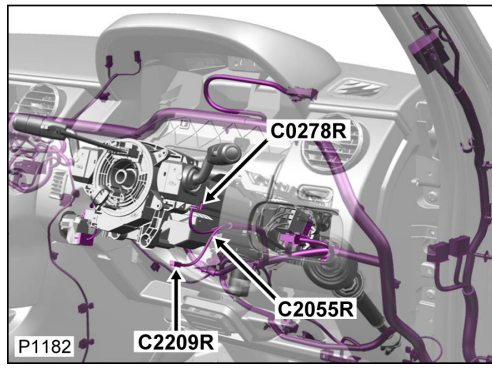
Connettore: **C0278R**

ALLOGGIAMENTO DEL CONNETTORE RIPARABILE

Descrizione: **Interruttore-Piantone-Tergicristallo**

Ubicazione: **Lato destro del piantone**

Qualifier:



Numero parte progettazione: **9HC2-14489-DRA**

Numero parte ricambio: **YPC800760**

Colore: **GREEN**

Cavità: **14WY**

Cablaggio: **FACIA COMPOSITE HARNESS**


Informazioni per la riparazione e tabella cavi

CAV	CSA	COL	CCT	DESTN	Cavo precablato	Estrattore	Applicatore	Pinza spelafili	Manicotto termorestringente	ID	Giunzione
2	0.35D	LGP	90R	C0581	418-587-02	418-595	418-116A	418-117	418-104	418-112	418-107
3	0.35D	WLG	90R	C0581	418-587-02	418-595	418-116A	418-117	418-104	418-112	418-107
4	0.35D	GS	90R	C0581	418-587-02	418-595	418-116A	418-117	418-104	418-112	418-107
5	0.35D	LG	200R	C0581	418-587-02	418-595	418-116A	418-117	418-104	418-112	418-107
8	0.35D	LGG	200R	C0581	418-587-02	418-595	418-116A	418-117	418-104	418-112	418-107
9	0.35D	GS	90R	C0581	418-587-02	418-595	418-116A	418-117	418-104	418-112	418-107
10	0.35D	RLG	90R	C0581	418-587-02	418-595	418-116A	418-117	418-104	418-112	418-107
11	0.5D	B	200R	C2631R	418-587-02	418-595	418-116A	418-117	418-104	418-112	418-107
12	0.35D	LGS	193R	C0581	418-587-02	418-595	418-116A	418-117	418-104	418-112	418-107
13	0.35D	GY	193R	C0581	418-587-02	418-595	418-116A	418-117	418-104	418-112	418-107

[Cliccare qui per stampare](#)

Connettore: **Co285**

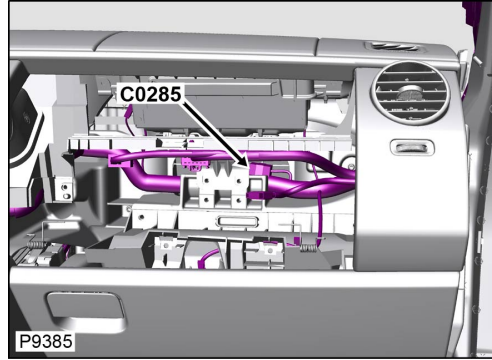
NON RIPARABILE



Descrizione: **Basetta-connettore**

Ubicazione: **Dietro il lato passeggero della plancia**

Qualifier: **Condizione guida sinistra mostrata**



Numero parte progettazione: **EHCT-14421-AFA**

Numero parte ricambio:

Colore: **WHITE**

Cavità: **6WY**

Cablaggio: **FACIA COMPOSITE HARNESS**

Informazioni per la riparazione e tabella cavi

CAV	CSA	COL	CCT	DESTN	Cavo precablato	Estrattore	Applicatore	Pinza spelafili	Manicotto termorestringente	ID	Giunzione
1	0.5D	RN	124	C3814	418-549-45	-	418-116A	418-117	418-104	418-112	418-107
1	0.5D	RN	125	C3812	418-549-45	-	418-116A	418-117	418-104	418-112	418-107
2	0.5D	RN	1062L	C3815L	418-549-45	-	418-116A	418-117	418-104	418-112	418-107
2	0.5D	RN	1062R	C3815R	418-549-45	-	418-116A	418-117	418-104	418-112	418-107
3	0.5D	RN	499	S/JOINT SJ117	418-549-45	-	418-116A	418-117	418-104	418-112	418-107
4	0.5D	B	124	C3814	418-549-45	-	418-116A	418-117	418-104	418-112	418-107
4	0.5D	B	125	C3812	418-549-45	-	418-116A	418-117	418-104	418-112	418-107
5	0.5D	B	1062L	C3815L	418-549-45	-	418-116A	418-117	418-104	418-112	418-107
5	0.5D	B	1062R	C3815R	418-549-45	-	418-116A	418-117	418-104	418-112	418-107
6	0.5D	B	499	S/JOINT SJ662	418-549-45	-	418-116A	418-117	418-104	418-112	418-107

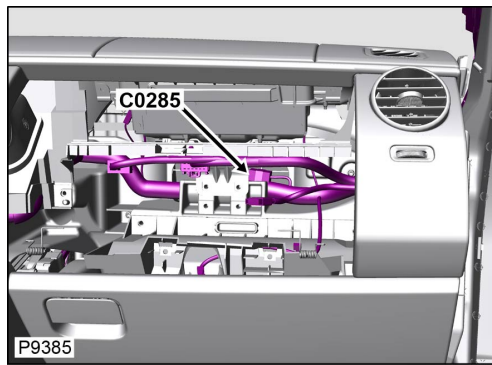
Connettore: **Co285**

NON RIPARABILE

Descrizione: **Basetta-connettore**

Ubicazione: **Dietro il lato passeggero della plancia**

Qualifier: **Condizione guida sinistra mostrata**



Numero parte progettazione: **EHCT-14421-AFA**

Numero parte ricambio:

Colore: **WHITE**

Cavità: **6WY**

Cablaggio: **FACIA COMPOSITE HARNESS**

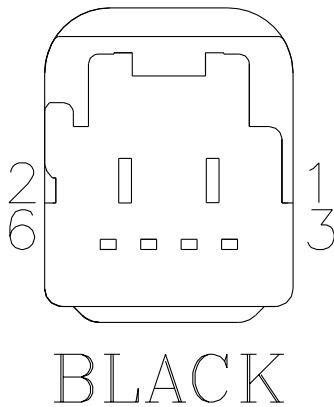
Informazioni per la riparazione e tabella cavi

CAV	CSA	COL	CCT	DESTN	Cavo precablato	Estrattore	Applicatore	Pinza spelafili	Manicotto termorestringente	ID	Giunzione
1	0.5D	RN	124	C3814	418-549-45	-	418-116A	418-117	418-104	418-112	418-107
1	0.5D	RN	125	C3812	418-549-45	-	418-116A	418-117	418-104	418-112	418-107
2	0.5D	RN	1062L	C3815L	418-549-45	-	418-116A	418-117	418-104	418-112	418-107
2	0.5D	RN	1062R	C3815R	418-549-45	-	418-116A	418-117	418-104	418-112	418-107
3	0.5D	RN	499	S/JOINT SJ117	418-549-45	-	418-116A	418-117	418-104	418-112	418-107
4	0.5D	B	124	C3814	418-549-45	-	418-116A	418-117	418-104	418-112	418-107
4	0.5D	B	125	C3812	418-549-45	-	418-116A	418-117	418-104	418-112	418-107
5	0.5D	B	1062L	C3815L	418-549-45	-	418-116A	418-117	418-104	418-112	418-107
5	0.5D	B	1062R	C3815R	418-549-45	-	418-116A	418-117	418-104	418-112	418-107
6	0.5D	B	499	S/JOINT SJ662	418-549-45	-	418-116A	418-117	418-104	418-112	418-107

[Cliccare qui per stampare](#)

Connettore: **C0304**

NON RIPARABILE



Numero parte progettazione: **AH2T-14489-AA**

Numero parte ricambio:

Colore: **BLACK**

Cavità: **6WY**

Cablaggio: **REAR DOOR HARNESS**

Tabella dei Cavi

CAV	CSA	COL	CCT	DESTN
1	2.5D	PO	499	C2018
2	2.5D	SN	499	C2018
3	0.35D	NG	499	C2018
4	0.35D	NY	278	C2018
4	0.35D	NY	277	C2018
5	0.35D	SP	499	C2018
6	0.35D	US	278	C2018
6	0.35D	US	277	C2018

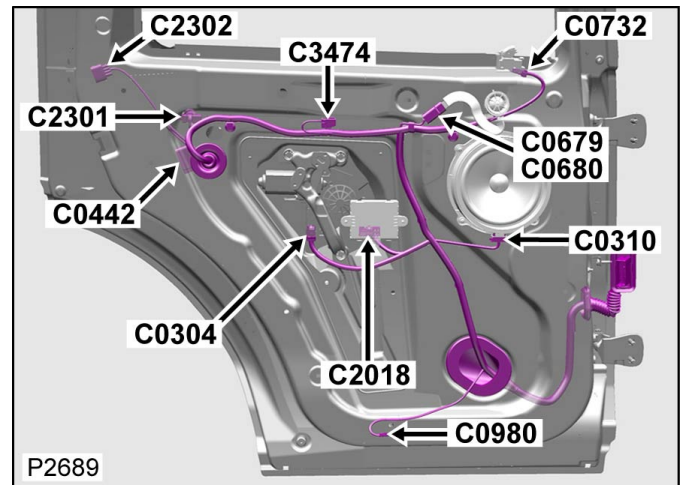
Connettore: **C0304**

NON RIPARABILE

Descrizione: **Motorino-Finestrino-Posteriore**

Ubicazione: **Dietro il pannello imbottito di rivestimento della portiera posteriore**

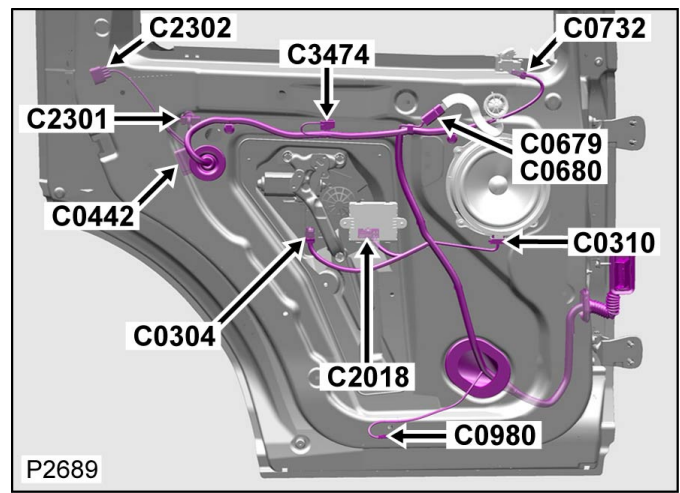
Qualifier: **Lato sin mostrato lato des simile**



Descrizione: **Motorino-Finestrino-Posteriore**

Ubicazione: **Dietro il pannello imbottito di rivestimento della portiera posteriore**

Qualifier: **Lato sin mostrato lato des simile**



Numero parte progettazione: **AH2T-14489-AA**

Numero parte ricambio:

Colore: **BLACK**

Cavità: **6WY**

Cablaggio: **REAR DOOR HARNESS**

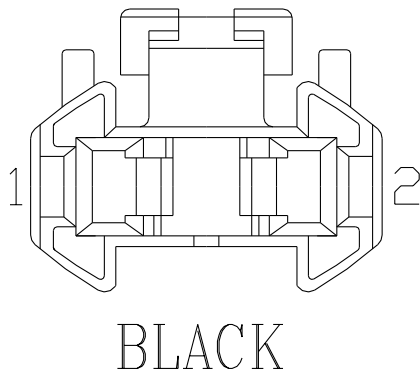
Tabella dei Cavi

CAV	CSA	COL	CCT	DESTN
1	2.5D	PO	499	C2018
2	2.5D	SN	499	C2018
3	0.35D	NG	499	C2018
4	0.35D	NY	278	C2018
4	0.35D	NY	277	C2018
5	0.35D	SP	499	C2018
6	0.35D	US	278	C2018
6	0.35D	US	277	C2018

[Cliccare qui per stampare](#)

Connettore: **C0309S**

NON RIPARABILE



Numero parte progettazione: **8W9N-14489-CA**

Numero parte ricambio: **YPC912980**

Colore: **BLACK**

Cavità: **2WY**

Cablaggio: **CABIN HARNESS**

Tabella dei Cavi

CAV	CSA	COL	CCT	DESTN
1	1.5D	NU	420S	C0492S
2	1.5D	NW	420S	C0492S

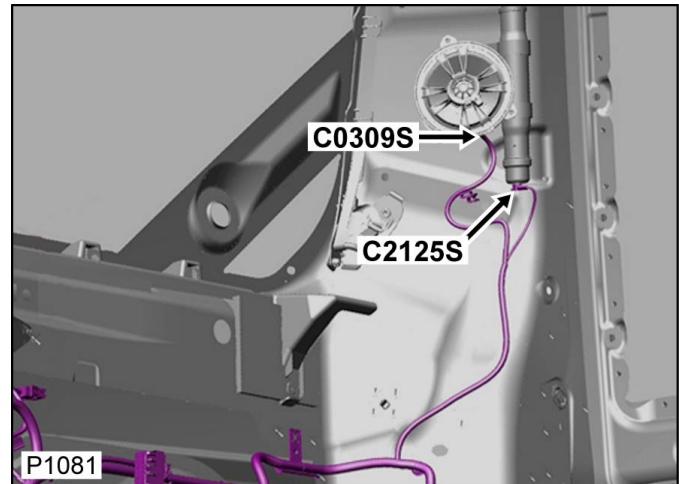
Connettore: **C0309S**

NON RIPARABILE

Descrizione: **Altoparlante-Surround-Posteriore-lato destro**

Ubicazione: **Montante 'D' lato destro**

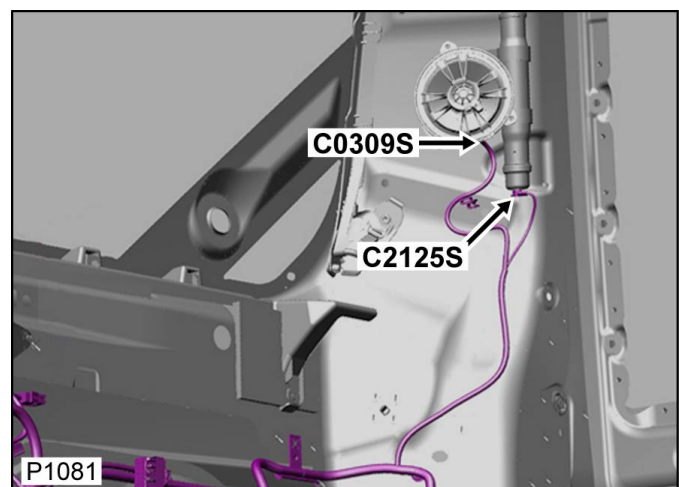
Qualifier:



Descrizione: **Altoparlante-Surround-Posteriore-lato destro**

Ubicazione: **Montante 'D' lato destro**

Qualifier:



Numero parte progettazione: **8W9N-14489-CA**

Numero parte ricambio: **YPC912980**

Colore: **BLACK**

Cavità: 2WY

Cablaggio: CABIN HARNESS


Tabella dei Cavi

CAV	CSA	COL	CCT	DESTN
1	1.5D	NU	420S	C0492S
2	1.5D	NW	420S	C0492S

[Cliccare qui per stampare](#)

Connettore: **C0310**

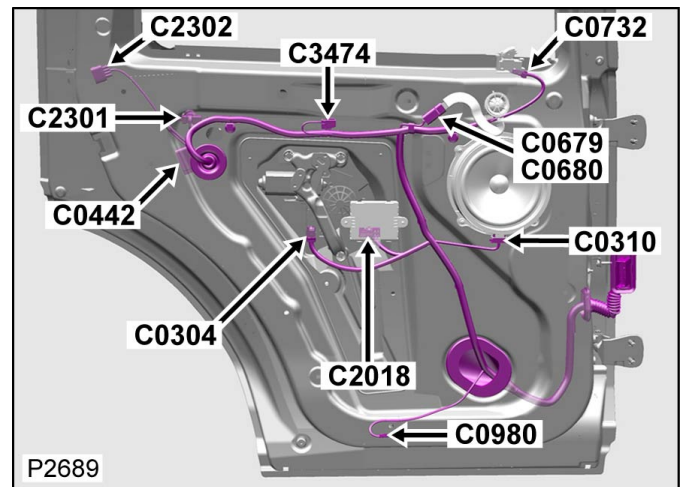
NON RIPARABILE



Descrizione: **Altoparlante-Gamma bassa-Portiera posteriore**

Ubicazione: **Dietro il pannello imbottito di rivestimento della portiera posteriore**

Qualifier: **Lato sin mostrato lato des simile**



Numero parte progettazione: **gHC2-14489-BTA**

Numero parte ricambio:

Colore: **BLACK**

Cavità: **2WY**

Cablaggio: **REAR DOOR HARNESS**

Tabella dei Cavi

CAV	CSA	COL	CCT	DESTN
1	1.5D	GW	125	S/JOINT SJ204
1	1.5D	NY	478L	Co803
1	1.5D	NU	478R	Co804
2	1.5D	G	125	S/JOINT SJ205
2	1.5D	WG	478L	Co803
2	1.5D	NW	478R	Co804

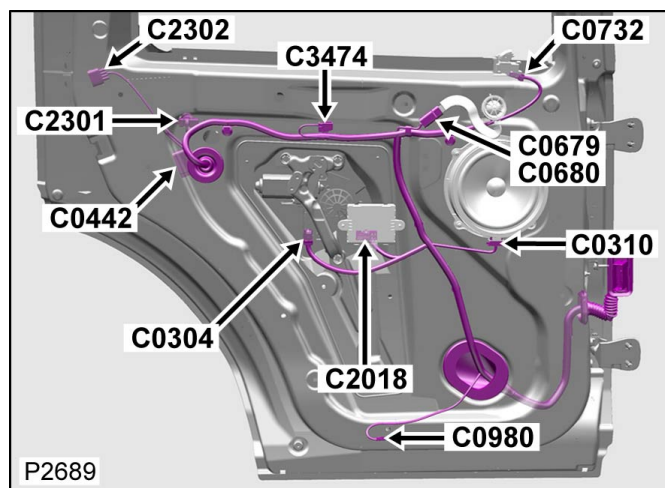
Connettore: **C0310**

NON RIPARABILE

Descrizione: **Altoparlante-Gamma bassa-Portiera posteriore**

Ubicazione: **Dietro il pannello imbottito di rivestimento della portiera posteriore**

Qualifier: **Lato sin mostrato lato des simile**



Numero parte progettazione: **gHC2-14489-BTA**

Numero parte ricambio:

Colore: **BLACK**

Cavità: **2WY**

Cablaggio: **REAR DOOR HARNESS**

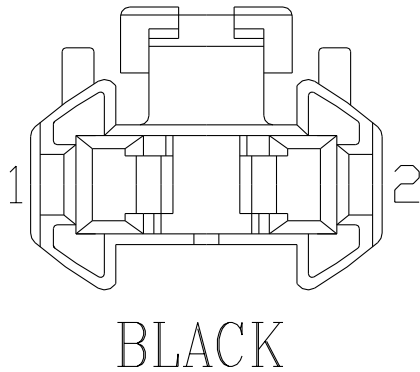
Tabella dei Cavi

CAV	CSA	COL	CCT	DESTN
1	1.5D	GW	125	S/JOINT SJ204
1	1.5D	NY	478L	Co803
1	1.5D	NU	478R	Co804
2	1.5D	G	125	S/JOINT SJ205
2	1.5D	WG	478L	Co803
2	1.5D	NW	478R	Co804

[Cliccare qui per stampare](#)

Connettore: **C0311S**

NON RIPARABILE



Numero parte progettazione: **8W9N-14489-CA**

Numero parte ricambio: **YPC912980**

Colore: **BLACK**

Cavità: **2WY**

Cablaggio: **CABIN HARNESS**

Tabella dei Cavi

CAV	CSA	COL	CCT	DESTN
1	1.5D	NY	420S	C0492S
2	1.5D	WG	420S	C0492S

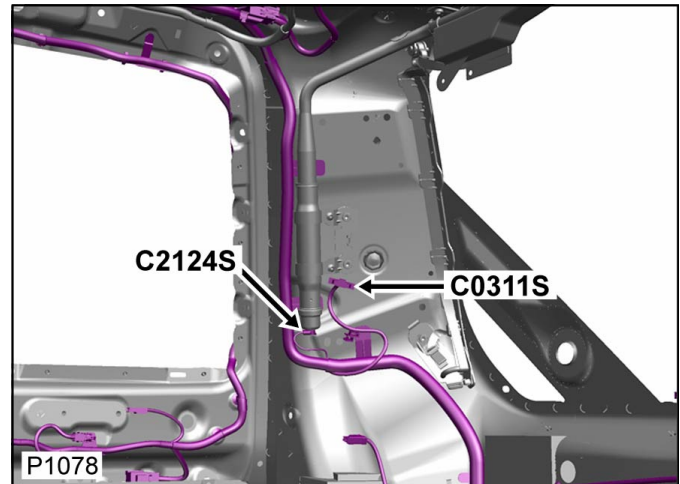
Connettore: **C0311S**

NON RIPARABILE

Descrizione: **Altoparlante-Surround-Posteriore-lato sinistro**

Ubicazione: **Montante 'D' lato sinistro**

Qualifier:



Numero parte progettazione: **8W9N-14489-CA**

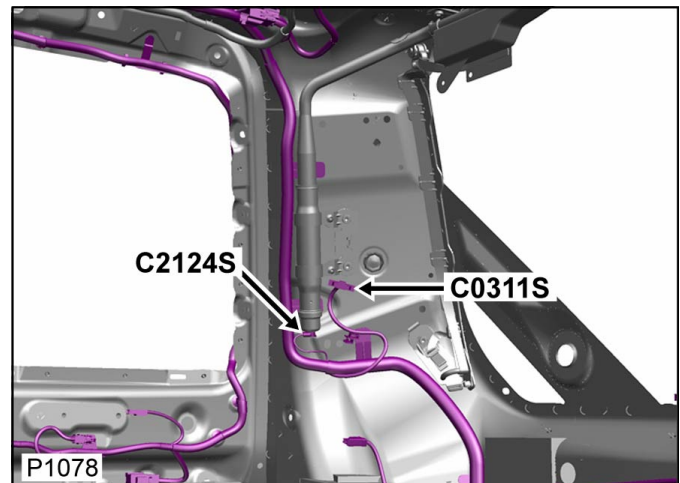
Numero parte ricambio: **YPC912980**

Colore: **BLACK**

Descrizione: **Altoparlante-Surround-Posteriore-lato sinistro**

Ubicazione: **Montante 'D' lato sinistro**

Qualifier:



Cavità: 2WY

Cablaggio: CABIN HARNESS

Tabella dei Cavi

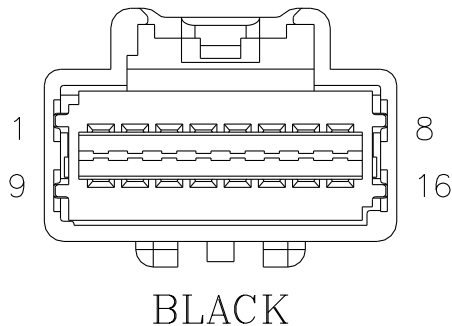
CAV	CSA	COL	CCT	DESTN
1	1.5D	NY	420S	C0492S
2	1.5D	WG	420S	C0492S

5	0.35D	WO	481	C2058	418-411-47	418-595	418-116A	418-117	418-104	112	418-107
5	0.35D	WO	482	C2057	418-411-47	418-595	418-116A	418-117	418-104	418-112	418-107
6	0.35D	YO	481	C2058	418-411-47	418-595	418-116A	418-117	418-104	418-112	418-107
6	0.35D	YO	482	C2057	418-411-47	418-595	418-116A	418-117	418-104	418-112	418-107
7	0.35D	SP	481	C2058	418-411-47	418-595	418-116A	418-117	418-104	418-112	418-107
7	0.35D	SP	482	C2057	418-411-47	418-595	418-116A	418-117	418-104	418-112	418-107
8	0.35D	UO	481	C2058	418-411-47	418-595	418-116A	418-117	418-104	418-112	418-107
8	0.35D	UO	482	C2057	418-411-47	418-595	418-116A	418-117	418-104	418-112	418-107
9	0.35D	NG	481	C2058	418-411-47	418-595	418-116A	418-117	418-104	418-112	418-107
9	0.35D	NG	482	C2057	418-411-47	418-595	418-116A	418-117	418-104	418-112	418-107
10	0.35D	Y	481	C2058	418-411-47	418-595	418-116A	418-117	418-104	418-112	418-107
10	0.35D	Y	482	C2057	418-411-47	418-595	418-116A	418-117	418-104	418-112	418-107
11	0.5D	P	481	C2058	-	-	-	-	-	-	-
11	0.5D	P	482	C2057	-	-	-	-	-	-	-
12	0.5D	GW	481	C2058	-	-	-	-	-	-	-
12	0.5D	GW	482	C2057	-	-	-	-	-	-	-
13	0.35D	B	1087	C0440	418-411-47	418-595	418-116A	418-117	418-104	418-112	418-107
14	0.35D	B	1087	C0440	418-411-47	418-595	418-116A	418-117	418-104	418-112	418-107

[Cliccare qui per stampare](#)

Connettore: **C0349S**

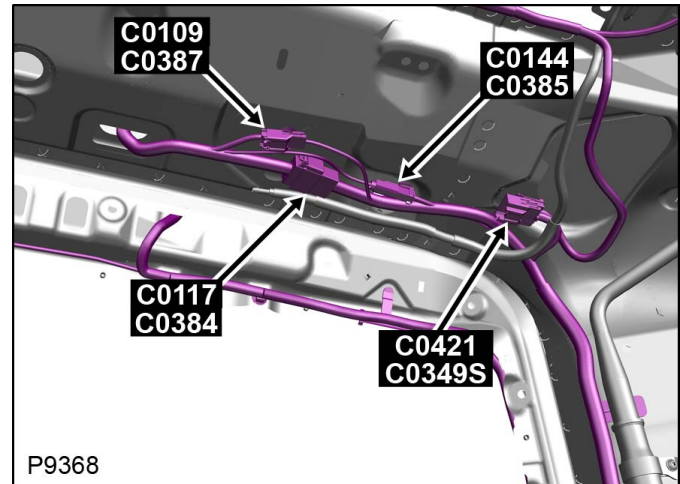
NON RIPARABILE



Descrizione: **Cablaggio principale al cablaggio del tetto**

Ubicazione: **Rear of headlining - Lato sinistro**

Qualifier:



Numero parte progettazione: **2L1T-14A459-BA**

Numero parte ricambio: **YPC500910**

Colore: **BLACK**

Cavità: **16WY**

Cablaggio: **CABIN HARNESS**

Tabella dei Cavi

CAV	CSA	COL	CCT	DESTN
1	0.5D	R	21S	S/JOINT SJ395S
2	0.5D	OG	21S	S/JOINT SJ397S
3	0.35D	UR	21SL	C2411L
3	0.35D	UR	21SR	C2242R
4	0.35D	R	21S	C0786S
6	0.75D	U	21S	C0786S
7	0.35D	BS	21S	C0786S
8	0.35D	R	21S	C0786S
9	0.35D	G	21S	C0786S

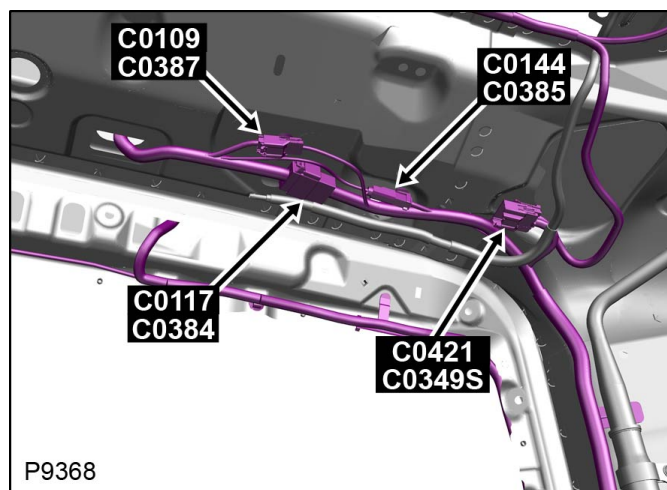
Connettore: **C0349S**

NON RIPARABILE

Descrizione: **Cablaggio principale al cablaggio del tetto**

Ubicazione: **Rear of headlining - Lato sinistro**

Qualifier:



Numero parte progettazione: **2L1T-14A459-BA**

Numero parte ricambio: **YPC500910**

Colore: **BLACK**

Cavità: **16WY**

Cablaggio: **CABIN HARNESS**

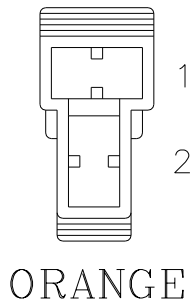
Tabella dei Cavi

CAV	CSA	COL	CCT	DESTN
1	0.5D	R	21S	S/JOINT SJ395S
2	0.5D	OG	21S	S/JOINT SJ397S
3	0.35D	UR	21SL	C2411L
3	0.35D	UR	21SR	C2242R
4	0.35D	R	21S	C0786S
6	0.75D	U	21S	C0786S
7	0.35D	BS	21S	C0786S
8	0.35D	R	21S	C0786S
9	0.35D	G	21S	C0786S

[Cliccare qui per stampare](#)

Connettore: **C0350**

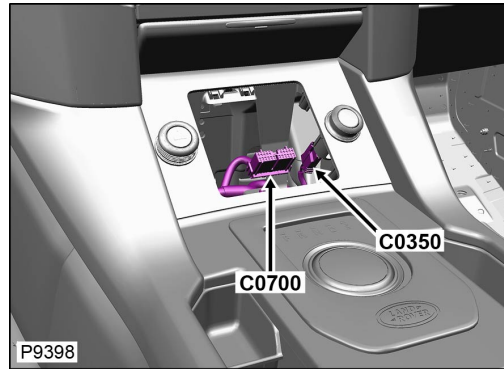
NON RIPARABILE



Descrizione: **Pres a-Accessorio-Anteriore**

Ubicazione: **Dietro la parte anteriore della console centrale**

Qualifier:



Numero parte progettazione: **93BG-14488-GA**

Numero parte ricambio: **YPC500340**

Colore: **ORANGE**

Cavità: **2WY**

Cablaggio: **CONSOLE FRONT HARNESS**

Informazioni per la riparazione e tabella cavi

CAV	CSA	COL	CCT	DESTN	Cavo precablato	Estrattore	Applicatore	Pinza spelafili	Manicotto termorestringente	ID	Giunzione
1	1.5D	B	28	C0903	418-360	418-615	418-116A	418-117	418-104	418-113	418-108
2	1.5D	RB	28	C0903	418-360	418-615	418-116A	418-117	418-104	418-113	418-108

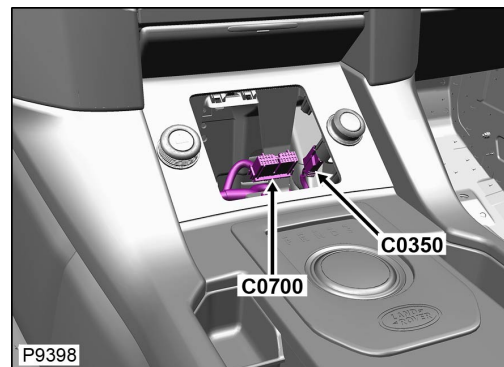
Connettore: **C0350**

NON RIPARABILE

Descrizione: **Pres a-Accessorio-Anteriore**

Ubicazione: **Dietro la parte anteriore della console centrale**

Qualifier:



Numero parte progettazione: **93BG-14488-GA**

Numero parte ricambio: **YPC500340**

Colore: **ORANGE**

Cavità: **2WY**

Cablaggio: **CONSOLE FRONT HARNESS**


Informazioni per la riparazione e tabella cavi

CAV	CSA	COL	CCT	DESTN	Cavo precablato	Estrattore	Applicatore	Pinza spelafili	Manicotto termorestringente	ID	Giunzione
1	1.5D	B	28	C0903	418-360	418-615	418-116A	418-117	418-104	418-113	418-108
2	1.5D	RB	28	C0903	418-360	418-615	418-116A	418-117	418-104	418-113	418-108

[Cliccare qui per stampare](#)

Connettore: **C0355**

NON RIPARABILE



Numero parte progettazione: **2R8T-14489-LA**

Numero parte ricambio:

Colore: **BLACK**

Cavità: **4WY**

Cablaggio: **ROOF HARNESS**

Tabella dei Cavi

CAV	CSA	COL	CCT	DESTN
1	0.5D	PU	134	Co610
2	0.5D	LGW	134	S/JOINT SJ233
3	0.75D	B	133	S/JOINT SJ275
4	0.75D	P	134	S/JOINT SJ235

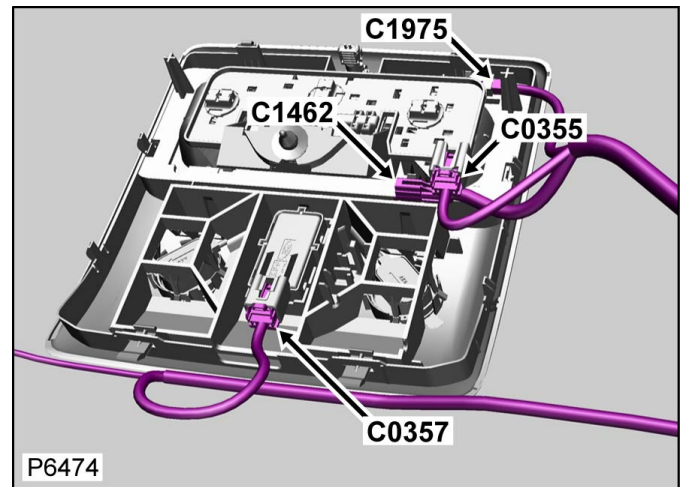
Connettore: **C0355**

NON RIPARABILE

Descrizione: **Lampadina-Abitacolo-Anteriore**

Ubicazione: **Dietro rivestimento centrale padiglione**

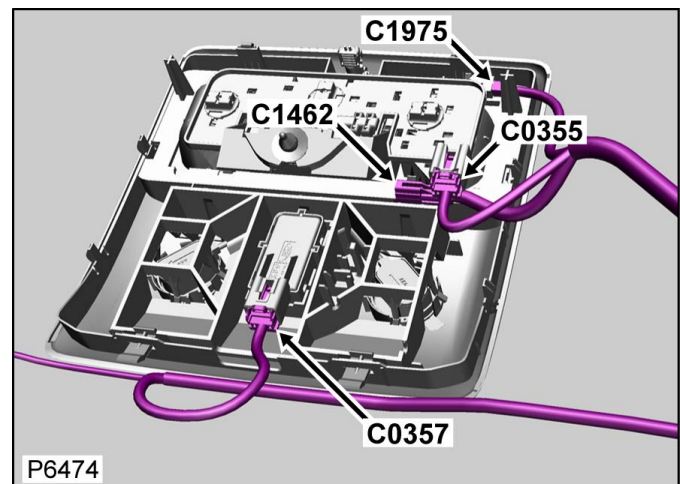
Qualifier:



Descrizione: **Lampadina-Abitacolo-Anteriore**

Ubicazione: **Dietro rivestimento centrale padiglione**

Qualifier:



Numero parte progettazione: **2R8T-14489-LA**

Numero parte ricambio:

Colore: **BLACK**
Cavità: **4WY**

Cablaggio: **ROOF HARNESS**

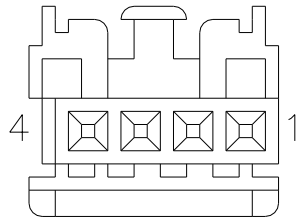
Tabella dei Cavi

CAV	CSA	COL	CCT	DESTN
1	0.5D	PU	134	Co610
2	0.5D	LGW	134	S/JOINT SJ233
3	0.75D	B	133	S/JOINT SJ275
4	0.75D	P	134	S/JOINT SJ235

[Cliccare qui per stampare](#)

Connettore: **C0356**

NON RIPARABILE



BLACK

Numero parte progettazione: **1L2T-14489-GB**

Numero parte ricambio:

Colore: **BLACK**

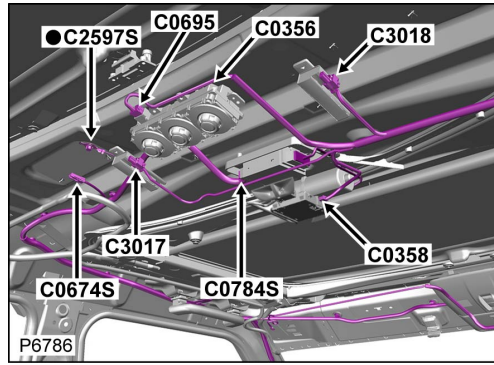
Cavità: **4WY**

Cablaggio: **ROOF HARNESS**

Descrizione: **Lampadina-Abitacolo-Posteriore**

Ubicazione: **Parte posteriore del rivestimento del padiglione**

Qualifier:



Informazioni per la riparazione e tabella cavi

CAV	CSA	COL	CCT	DESTN	Cavo precablato	Estrattore	Applicatore	Pinza spelafili	Manicotto termorestringente	ID	Giunzione
1	0.5D	RN	133	S/JOINT SJ237	418-411-45	418-595	418-116A	418-117	418-104	418-112	418-107
2	0.5D	LGW	134	S/JOINT SJ234	418-411-45	418-595	418-116A	418-117	418-104	418-112	418-107
3	0.75D	P	134	S/JOINT SJ235	418-411-45	418-595	418-116A	418-117	418-104	418-112	418-107
4	0.75D	B	133	S/JOINT SJ231	418-411-45	418-595	418-116A	418-117	418-104	418-112	418-107

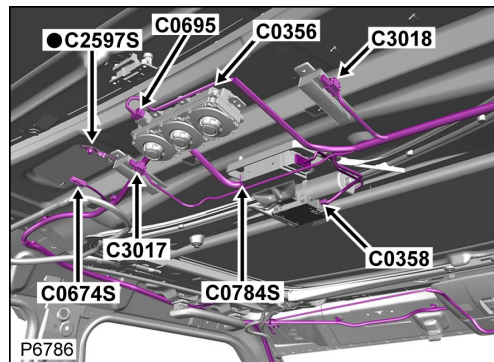
Connettore: **C0356**

NON RIPARABILE

Descrizione: **Lampadina-Abitacolo-Posteriore**

Ubicazione: **Parte posteriore del rivestimento del padiglione**

Qualifier:



Numero parte progettazione: **1L2T-14489-GB**

Numero parte ricambio:

Colore: **BLACK**

Cavità: **4WY**

Cablaggio: **ROOF HARNESS**

Informazioni per la riparazione e tabella cavi

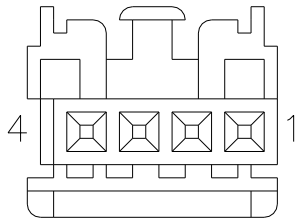
CAV	CSA	COL	CCT	DESTN	Cavo precablato	Estrattore	Applicatore	Pinza spelafili	Manicotto termorestringente	ID	Giunzione
1	0.5D	RN	133	S/JOINT SJ237	418-411-45	418-595	418-116A	418-117	418-104	418-112	418-107
2	0.5D	LGW	134	S/JOINT SJ234	418-411-45	418-595	418-116A	418-117	418-104	418-112	418-107

3	0.75D	P	134	S/JOINT SJ235	418-411-45	418-595	418-116A	418-117	418-104	418-112	418-107
4	0.75D	B	133	S/JOINT SJ231	418-411-45	418-595	418-116A	418-117	418-104	418-112	418-107

[Cliccare qui per stampare](#)

Connettore: **C0357**

NON RIPARABILE



BLACK

Numero parte progettazione: **1L2T-14489-GB**

Numero parte ricambio:

Colore: **BLACK**

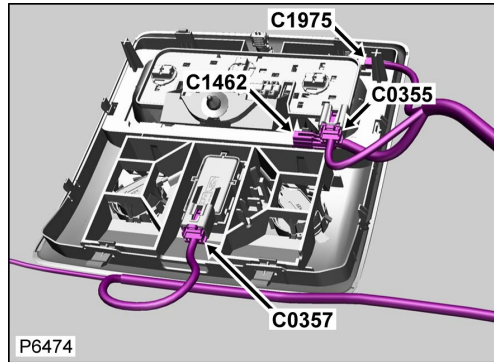
Cavità: **4WY**

Cablaggio: **ROOF HARNESS**

Descrizione: **Lampadina-Abitacolo-Anteriore**

Ubicazione: **Dietro rivestimento centrale padiglione**

Qualifier:



Informazioni per la riparazione e tabella cavi

CAV	CSA	COL	CCT	DESTN	Cavo precablato	Estrattore	Applicatore	Pinza spelafili	Manicotto termorestringente	ID	Giunzione
1	0.35D	GW	227	Co610	418-411-45	418-595	418-116A	418-117	418-104	418-112	418-107
2	0.5D	RN	227	S/JOINT SJ237	-	-	-	-	-	-	-
3	0.35D	OY	227	Co610	418-411-45	418-595	418-116A	418-117	418-104	418-112	418-107
4	0.35D	GB	227	Co610	418-411-45	418-595	418-116A	418-117	418-104	418-112	418-107

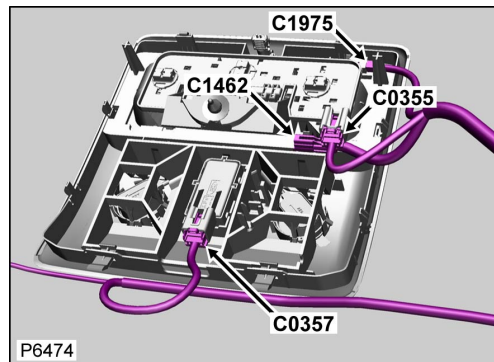
Connettore: **C0357**

NON RIPARABILE

Descrizione: **Lampadina-Abitacolo-Anteriore**

Ubicazione: **Dietro rivestimento centrale padiglione**

Qualifier:



Numero parte progettazione: **1L2T-14489-GB**

Numero parte ricambio:

Colore: **BLACK**

Cavità: **4WY**

Cablaggio: **ROOF HARNESS**

Informazioni per la riparazione e tabella cavi

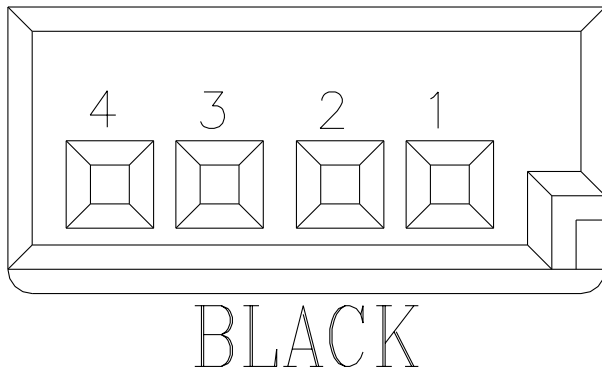
CAV	CSA	COL	CCT	DESTN	Cavo precablato	Estrattore	Applicatore	Pinza spelafili	Manicotto termorestringente	ID	Giunzione
1	0.35D	GW	227	Co610	418-411-45	418-595	418-116A	418-117	418-104	418-112	418-107
				S/JOINT							

2	0.5D	RN	227	SJ237	-	-	-	-	-	-	-
3	0.35D	OY	227	C0610	418-411-45	418-595	418-116A	418-117	418-104	418-112	418-107
4	0.35D	GB	227	C0610	418-411-45	418-595	418-116A	418-117	418-104	418-112	418-107

[Cliccare qui per stampare](#)

Connettore: **C0358**

ALLOGGIAMENTO DEL CONNETTORE RIPARABILE



Numero parte progettazione: **2R8T-14489-DA**

Numero parte ricambio: **YPC906610**

Colore: **BLACK**

Cavità: **4WY**

Cablaggio: **ROOF HARNESS**

Tabella dei Cavi

CAV	CSA	COL	CCT	DESTN
1	0.5D	R	22	C0610
2	0.35D	G	22	C0610
3	0.5D	B	22	S/JOINT SJ231

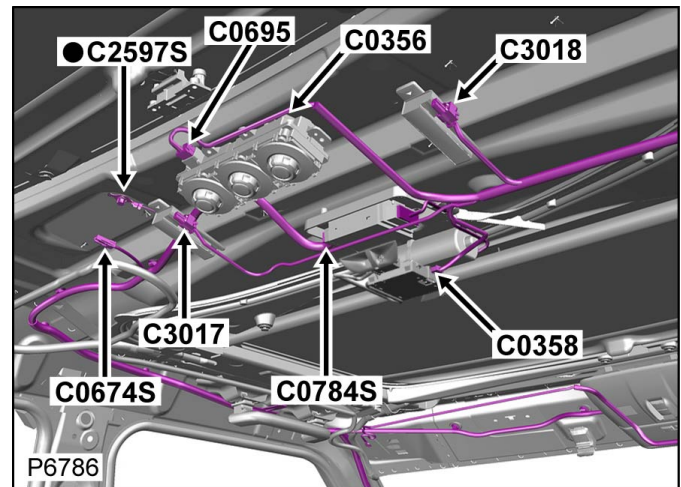
Connettore: **C0358**

ALLOGGIAMENTO DEL CONNETTORE RIPARABILE

Descrizione: **Sensore-Volumetrico**

Ubicazione: **Parte posteriore del rivestimento del padiglione**

Qualifier:

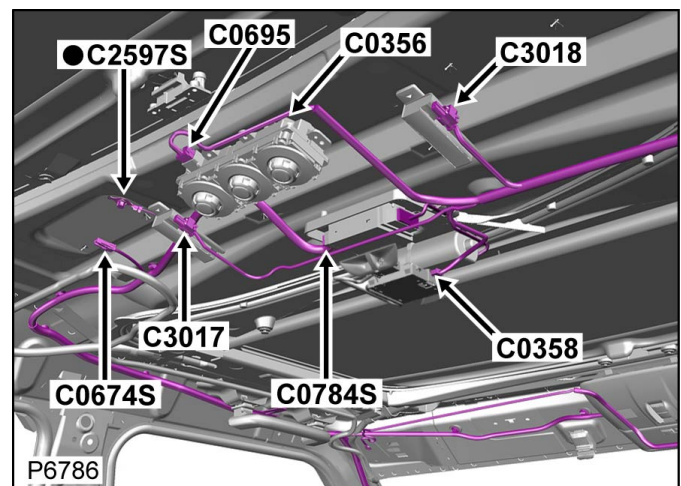


Numero parte progettazione: **2R8T-14489-DA**

Descrizione: **Sensore-Volumetrico**

Ubicazione: **Parte posteriore del rivestimento del padiglione**

Qualifier:



Numero parte ricambio: YPC906610

Colore: BLACK

Cavità: 4WY

Cablaggio: ROOF HARNESS

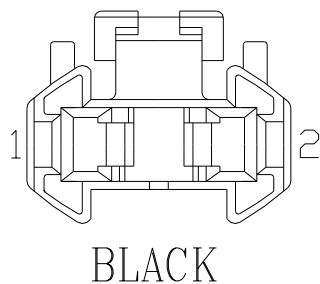
Tabella dei Cavi

CAV	CSA	COL	CCT	DESTN
1	0.5D	R	22	Co610
2	0.35D	G	22	Co610
3	0.5D	B	22	S/JOINT SJ231

[Cliccare qui per stampare](#)

Connettore: **C0369**

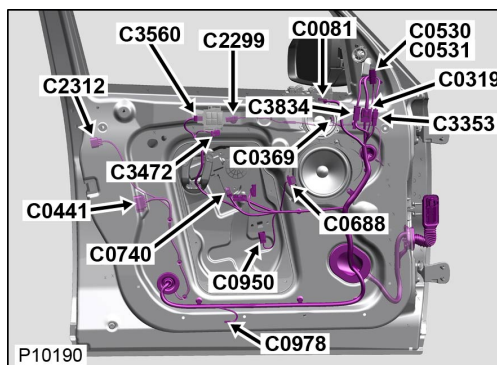
NON RIPARABILE



Descrizione: **Altoparlante-Gamma intermedia-Portiera anteriore**

Ubicazione: **Dietro il pannello imbottito di rivestimento della portiera anteriore**

Qualifier: **Lato sin mostrato lato des simile**



Numero parte progettazione: **8W9N-14489-CA**

Numero parte ricambio: **YPC912980**

Colore: **BLACK**

Cavità: **2WY**

Cablaggio: **DOORS FRONT HARNESS**

Informazioni per la riparazione e tabella cavi

CAV	CSA	COL	CCT	DESTN	Cavo precablato	Estrattore	Applicatore	Pinza spelafili	Manicotto termorestringente	ID	Giunzione
1	1.5D	SU	478L	C0439	418-247	418-592	418-116A	418-117	418-104	418-112	418-107
1	1.5D	YS	478R	C3646	418-247	418-592	418-116A	418-117	418-104	418-112	418-107
2	1.5D	NU	478L	C0439	418-247	418-592	418-116A	418-117	418-104	418-112	418-107
2	1.5D	PS	478R	C3646	418-247	418-592	418-116A	418-117	418-104	418-112	418-107

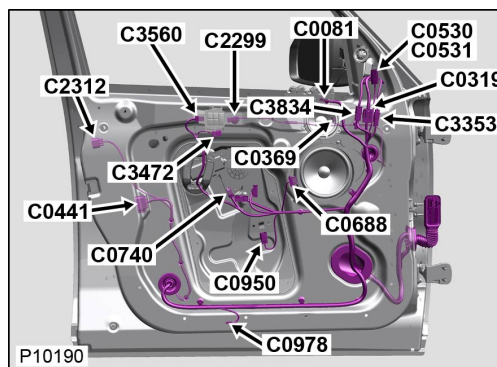
Connettore: **C0369**

NON RIPARABILE

Descrizione: **Altoparlante-Gamma intermedia-Portiera anteriore**

Ubicazione: **Dietro il pannello imbottito di rivestimento della portiera anteriore**

Qualifier: **Lato sin mostrato lato des simile**



Numero parte progettazione: **8W9N-14489-CA**

Numero parte ricambio: **YPC912980**

Colore: **BLACK**

Cavità: **2WY**

Cablaggio: **DOORS FRONT HARNESS**

Informazioni per la riparazione e tabella cavi

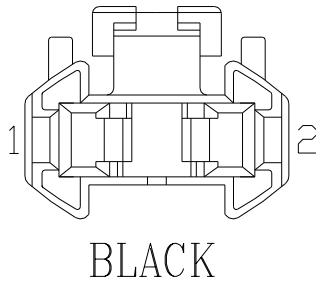
CAV	CSA	COL	CCT	DESTN	Cavo precablato	Estrattore	Applicatore	Pinza spelafili	Manicotto termorestringente	ID	Giunzione
1	1.5D	SU	478L	C0439	418-247	418-592	418-116A	418-117	418-104	418-112	418-107

1	1.5D	YS	478R	C3646	418-247	418-592	418-116A	418-117	418-104	418-112	418-107
2	1.5D	NU	478L	C0439	418-247	418-592	418-116A	418-117	418-104	418-112	418-107
2	1.5D	PS	478R	C3646	418-247	418-592	418-116A	418-117	418-104	418-112	418-107

[Cliccare qui per stampare](#)

Connettore: **C0369L**

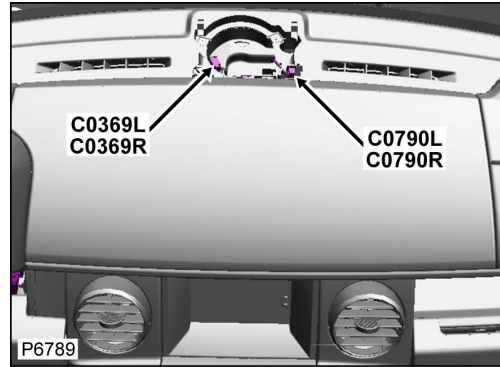
ALLOGGIAMENTO DEL CONNETTORE RIPARABILE



Descrizione: **Altoparlante-Centrale**

Ubicazione: **Quadro strumenti-Centrale-superiore**

Qualifier:



Numero parte progettazione: **8W9N-14489-CA**

Numero parte ricambio: **YPC912980**

Colore: **BLACK**

Cavità: **2WY**

Cablaggio: **FACIA COMPOSITE HARNESS**

Informazioni per la riparazione e tabella cavi

CAV	CSA	COL	CCT	DESTN	Cavo precablato	Estrattore	Applicatore	Pinza spelafili	Manicotto termorestringente	ID	Giunzione
1	1.5D	GW	124L	Co469L	418-247	418-592	418-116A	418-117	418-104	418-112	418-107
2	1.5D	G	124L	Co469L	418-247	418-592	418-116A	418-117	418-104	418-112	418-107

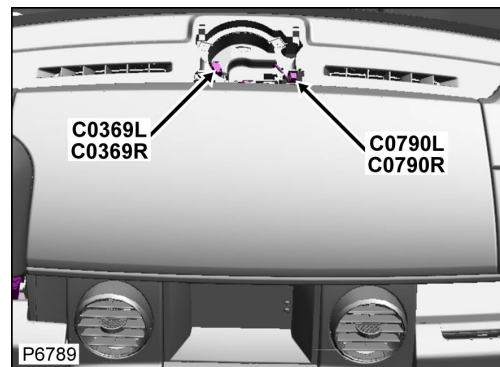
Connettore: **C0369L**

ALLOGGIAMENTO DEL CONNETTORE RIPARABILE

Descrizione: **Altoparlante-Centrale**

Ubicazione: **Quadro strumenti-Centrale-superiore**

Qualifier:



Numero parte progettazione: **8W9N-14489-CA**

Numero parte ricambio: **YPC912980**

Colore: **BLACK**

Cavità: **2WY**

Cablaggio: **FACIA COMPOSITE HARNESS**


Informazioni per la riparazione e tabella cavi

CAV	CSA	COL	CCT	DESTN	Cavo precablato	Estrattore	Applicatore	Pinza spelafili	Manicotto termorestringente	ID	Giunzione
1	1.5D	GW	124L	Co469L	418-247	418-592	418-116A	418-117	418-104	418-112	418-107
2	1.5D	G	124L	Co469L	418-247	418-592	418-116A	418-117	418-104	418-112	418-107

[Cliccare qui per stampare](#)

Connettore: **C0369R**

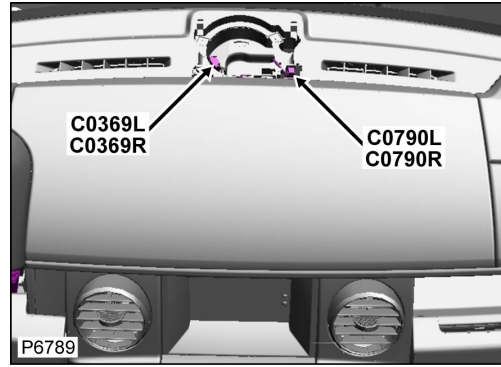
NON RIPARABILE



Descrizione: **Altoparlante-Centrale**

Ubicazione: **Quadro strumenti-Centrale-superiore**

Qualifier:



Numero parte progettazione: **8W9N-14489-CA**

Numero parte ricambio: **YPC912980**

Colore: **BLACK**

Cavità: **2WY**

Cablaggio: **FACIA COMPOSITE HARNESS**

Informazioni per la riparazione e tabella cavi

CAV	CSA	COL	CCT	DESTN	Cavo precablato	Estrattore	Applicatore	Pinza spelafili	Manicotto termorestringente	ID	Giunzione
1	1.5D	GW	124R	C0469R	418-247	418-592	418-116A	418-117	418-104	418-112	418-107
2	1.5D	G	124R	C0469R	418-247	418-592	418-116A	418-117	418-104	418-112	418-107

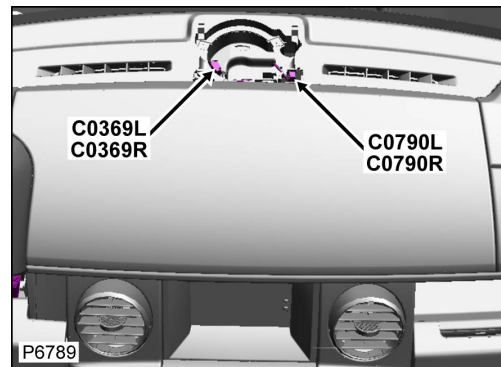
Connettore: **C0369R**

NON RIPARABILE

Descrizione: **Altoparlante-Centrale**

Ubicazione: **Quadro strumenti-Centrale-superiore**

Qualifier:



Numero parte progettazione: **8W9N-14489-CA**

Numero parte ricambio: **YPC912980**

Colore: **BLACK**

Cavità: **2WY**

Cablaggio: **FACIA COMPOSITE HARNESS**

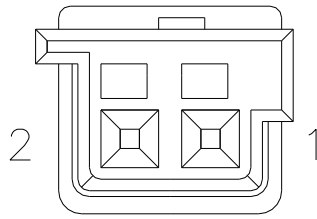
Informazioni per la riparazione e tabella cavi

CAV	CSA	COL	CCT	DESTN	Cavo precablato	Estrattore	Applicatore	Pinza spelafili	Manicotto termorestringente	ID	Giunzione
1	1.5D	GW	124R	C0469R	418-247	418-592	418-116A	418-117	418-104	418-112	418-107
2	1.5D	G	124R	C0469R	418-247	418-592	418-116A	418-117	418-104	418-112	418-107

[Cliccare qui per stampare](#)

Connettore: **C0374L**

ALLOGGIAMENTO DEL CONNETTORE RIPARABILE



BLACK

Numero parte progettazione: **1X4T-14489-YA**

Numero parte ricambio: **YPC802690**

Colore: **BLACK**

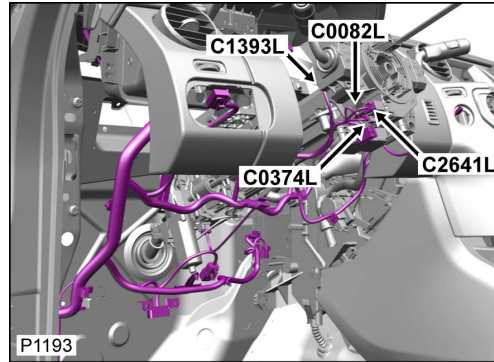
Cavità: **2WY**

Cablaggio: **FACIA COMPOSITE HARNESS**

Descrizione: **Accoppiatore rotante**

Ubicazione: **Dietro il canotto del piantone**

Qualifier:



Informazioni per la riparazione e tabella cavi

CAV	CSA	COL	CCT	DESTN	Cavo precablato	Estrattore	Applicatore	Pinza spelafili	Manicotto termorestringente	ID	Giunzione
1	0.75D	B	801L	S/JJOINT SJ663L	418-549-04	418-664	418-116A	418-117	418-104	418-112	418-107
2	0.75D	R	801L	C0582	418-549-04	418-664	418-116A	418-117	418-104	418-112	418-107

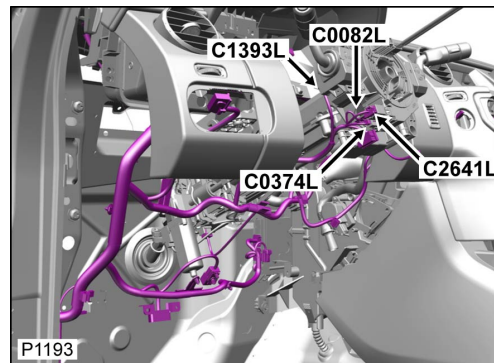
Connettore: **C0374L**

ALLOGGIAMENTO DEL CONNETTORE RIPARABILE

Descrizione: **Accoppiatore rotante**

Ubicazione: **Dietro il canotto del piantone**

Qualifier:



Numero parte progettazione: **1X4T-14489-YA**

Numero parte ricambio: **YPC802690**

Colore: **BLACK**

Cavità: **2WY**

Cablaggio: **FACIA COMPOSITE HARNESS**

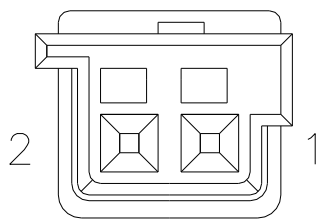
Informazioni per la riparazione e tabella cavi

CAV	CSA	COL	CCT	DESTN	Cavo precablato	Estrattore	Applicatore	Pinza spelafili	Manicotto termorestringente	ID	Giunzione
1	0.75D	B	801L	S/JJOINT SJ663L	418-549-04	418-664	418-116A	418-117	418-104	418-112	418-107
2	0.75D	R	801L	C0582	418-549-04	418-664	418-116A	418-117	418-104	418-112	418-107

[Cliccare qui per stampare](#)

Connettore: **C0374R**

ALLOGGIAMENTO DEL CONNETTORE RIPARABILE



BLACK

Numero parte progettazione: **1X4T-14489-YA**

Numero parte ricambio: **YPC802690**

Colore: **BLACK**

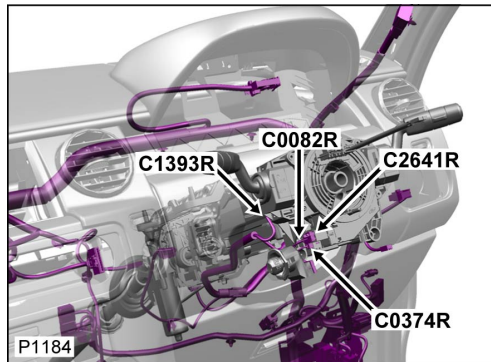
Cavità: **2WY**

Cablaggio: **FACIA COMPOSITE HARNESS**

Descrizione: **Accoppiatore rotante**

Ubicazione: **Dietro il canotto del piantone**

Qualifier:



Informazioni per la riparazione e tabella cavi

CAV	CSA	COL	CCT	DESTN	Cavo precablato	Estrattore	Applicatore	Pinza spelafili	Manicotto termorestringente	ID	Giunzione
1	0.75D	B	801R	S/JOINT SJ663R	418-549-04	418-664	418-116A	418-117	418-104	418-112	418-107
2	0.75D	R	801R	C0582	418-549-04	418-664	418-116A	418-117	418-104	418-112	418-107

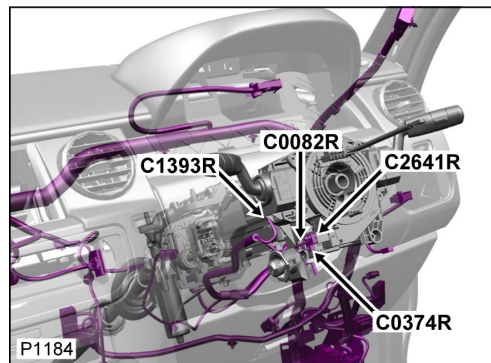
Connettore: **C0374R**

ALLOGGIAMENTO DEL CONNETTORE RIPARABILE

Descrizione: **Accoppiatore rotante**

Ubicazione: **Dietro il canotto del piantone**

Qualifier:



Numero parte progettazione: **1X4T-14489-YA**

Numero parte ricambio: **YPC802690**

Colore: **BLACK**

Cavità: **2WY**

Cablaggio: **FACIA COMPOSITE HARNESS**

Informazioni per la riparazione e tabella cavi

CAV	CSA	COL	CCT	DESTN	Cavo precablato	Estrattore	Applicatore	Pinza spelafili	Manicotto termorestringente	ID	Giunzione
1	0.75D	B	801R	S/JOINT SJ663R	418-549-04	418-664	418-116A	418-117	418-104	418-112	418-107
2	0.75D	R	801R	C0582	418-549-04	418-664	418-116A	418-117	418-104	418-112	418-107

[Cliccare qui per stampare](#)

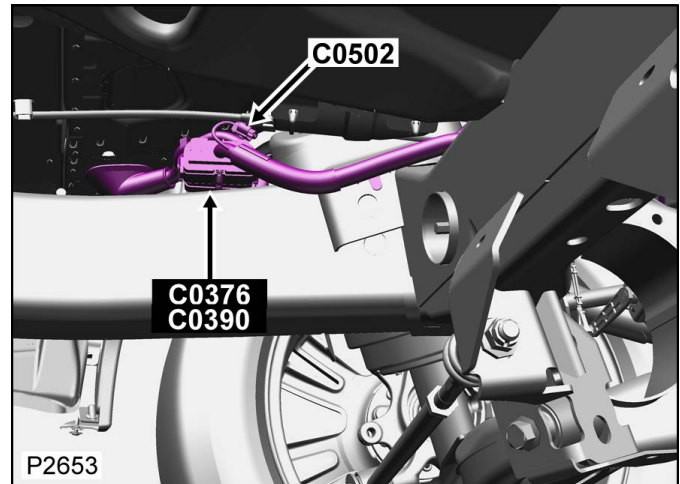
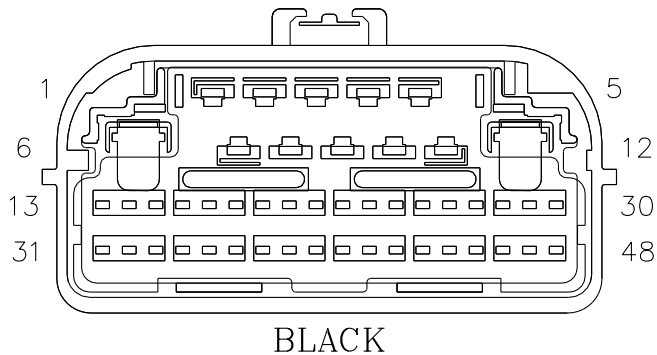
Connettore: **C0376**

NON RIPARABILE

Descrizione: **Cablaggio principale al cablaggio dello chassis**

Ubicazione: **Sotto il retro della vettura, lato sinistro**

Qualifier:



Numero parte progettazione: **6C1T-14A624-VZA**

Numero parte ricambio:

Colore: **BLACK**

Cavità: **48WY**

Cablaggio: **CABIN HARNESS**

Tabella dei Cavi

CAV	CSA	COL	CCT	DESTN
1	0.75D	B	252	S/JOINT SJ140
2	0.35D	WU	139L	C0586L
2	0.35D	WU	200R	C0586R
3	0.35D	WR	139L	C0586L
3	0.35D	WR	200R	C0586R
4	0.5D	PW	1140	C1055
5	0.5D	P	1140	C1055
6	4.0D	WP	254L	C2243L
6	2.5D	WP	252	C2369
6	2.5D	WP	254R	C2242R
7	1.5D	NR	1140	C1055
8	1.0D	WG	1140	C1055

9	2.5D	R	401S	C2164S
10	2.5D	U	401S	C2164S
11	0.5D	NU	1140	C1055
12	2.5D	B	252	C2369
12	4.0D	B	254	S/JOINT SJ405
13	0.5D	YG	395S	C0868S
14	0.5D	YU	395S	C0868S
15	0.5D	R	395S	C2053S
16	0.5D	Y	395S	C2053S
17	0.5D	R	139L	C0585L
17	0.5D	R	200R	C0585R
18	0.5D	BK	139L	C0586L
18	0.5D	BK	200R	C0586R
19	0.5D	G	139L	C0586L
19	0.5D	G	200R	C0586R
20	0.5D	RS	522	C0376
20	0.5D	U	401S	C2164S
21	0.5D	RU	522	C0376
21	0.5D	W	401S	C2164S
22	0.5D	RY	522	C0376
22	0.5D	G	401S	C2164S
23	0.5D	RG	522	C0376
23	0.5D	N	401S	C2164S
24	0.5D	RW	522	C0376
24	0.5D	S	401S	C2164S
25	0.5D	RW	522	C0376

25	0.5D	O	401S	C2164S
26	0.5D	RG	522	C0376
26	0.5D	R	401S	C2164S
27	0.5D	RY	522	C0376
27	0.5D	Y	401S	C2164S
28	1.5D	B	499	S/JOINT SJ405
29	1.5D	B	499	S/JOINT SJ405
30	0.5D	R	139L	C0586L
30	0.5D	R	200R	C0586R
31	0.5D	YN	499	S/JOINT SJ1015
32	0.5D	YB	499	S/JOINT SJ1016
33	0.5D	OY	419L	C0867L
33	0.5D	OY	419R	C0867R
34	0.5D	OR	419L	C0867L
34	0.5D	OR	419R	C0867R
35	0.5D	OB	419L	C0867L
35	0.5D	OB	419R	C0867R
36	0.5D	SY	419L	C0867L
36	0.5D	SY	419R	C0867R
37	0.5D	SU	419L	C0867L
37	0.5D	SU	419R	C0867R
38	0.5D	SR	419L	C0867L
38	0.5D	SR	419R	C0867R
39	0.5D	BO	419L	C2030L
39	0.5D	BO	419R	C2030R

40	0.5D	BN	419L	C2030L
40	0.5D	BN	419R	C2030R
41	0.5D	RU	522	C0376
41	1.0D	R	401S	C2164S
42	0.5D	RS	522	C0376
42	1.0D	G	401S	C2164S
43	1.0D	BY	419L	Co867L
43	1.0D	BY	419R	Co867R
44	1.0D	BG	419L	Co867L
44	1.0D	BG	419R	Co867R
45	1.0D	BW	419L	C2030L
45	1.0D	BW	419R	C2030R
46	1.0D	BU	419L	C2030L
46	1.0D	BU	419R	C2030R
47	1.0D	BP	419L	Co867L
47	1.0D	BP	419R	Co867R
48	1.0D	BO	419L	Co867L
48	1.0D	BO	419R	Co867R

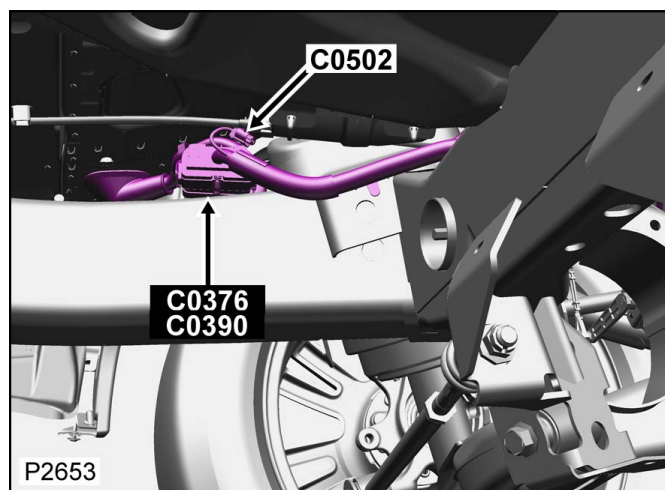
Connettore: **Co376**

NON RIPARABILE

Descrizione: **Cablaggio principale al cablaggio dello chassis**

Ubicazione: **Sotto il retro della vettura, lato sinistro**

Qualifier:



Numero parte progettazione: **6C1T-14A624-VZA**

Numero parte ricambio:

Colore: **BLACK**

Cavità: **48WY**

Cablaggio: **CABIN HARNESS**

Tabella dei Cavi

CAV	CSA	COL	CCT	DESTN
1	0.75D	B	252	S/JOINT SJ140
2	0.35D	WU	139L	C0586L
2	0.35D	WU	200R	C0586R
3	0.35D	WR	139L	C0586L
3	0.35D	WR	200R	C0586R
4	0.5D	PW	1140	C1055
5	0.5D	P	1140	C1055
6	4.0D	WP	254L	C2243L
6	2.5D	WP	252	C2369
6	2.5D	WP	254R	C2242R
7	1.5D	NR	1140	C1055
8	1.0D	WG	1140	C1055
9	2.5D	R	401S	C2164S
10	2.5D	U	401S	C2164S
11	0.5D	NU	1140	C1055

12	2.5D	B	252	C2369
12	4.0D	B	254	S/JOINT SJ405
13	0.5D	YG	395S	C0868S
14	0.5D	YU	395S	C0868S
15	0.5D	R	395S	C2053S
16	0.5D	Y	395S	C2053S
17	0.5D	R	139L	C0585L
17	0.5D	R	200R	C0585R
18	0.5D	BK	139L	C0586L
18	0.5D	BK	200R	C0586R
19	0.5D	G	139L	C0586L
19	0.5D	G	200R	C0586R
20	0.5D	RS	522	C0376
20	0.5D	U	401S	C2164S
21	0.5D	RU	522	C0376
21	0.5D	W	401S	C2164S
22	0.5D	RY	522	C0376
22	0.5D	G	401S	C2164S
23	0.5D	RG	522	C0376
23	0.5D	N	401S	C2164S
24	0.5D	RW	522	C0376
24	0.5D	S	401S	C2164S
25	0.5D	RW	522	C0376
25	0.5D	O	401S	C2164S
26	0.5D	RG	522	C0376
26	0.5D	R	401S	C2164S

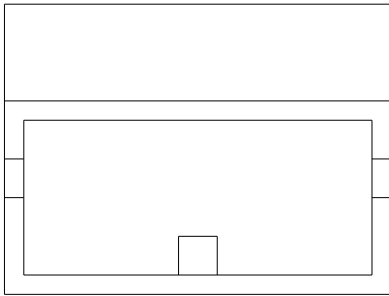
27	0.5D	RY	522	C0376
27	0.5D	Y	401S	C2164S
28	1.5D	B	499	S/JOINT SJ405
29	1.5D	B	499	S/JOINT SJ405
30	0.5D	R	139L	C0586L
30	0.5D	R	200R	C0586R
31	0.5D	YN	499	S/JOINT SJ1015
32	0.5D	YB	499	S/JOINT SJ1016
33	0.5D	OY	419L	C0867L
33	0.5D	OY	419R	C0867R
34	0.5D	OR	419L	C0867L
34	0.5D	OR	419R	C0867R
35	0.5D	OB	419L	C0867L
35	0.5D	OB	419R	C0867R
36	0.5D	SY	419L	C0867L
36	0.5D	SY	419R	C0867R
37	0.5D	SU	419L	C0867L
37	0.5D	SU	419R	C0867R
38	0.5D	SR	419L	C0867L
38	0.5D	SR	419R	C0867R
39	0.5D	BO	419L	C2030L
39	0.5D	BO	419R	C2030R
40	0.5D	BN	419L	C2030L
40	0.5D	BN	419R	C2030R
41	0.5D	RU	522	C0376

41	1.0D	R	401S	C2164S
42	0.5D	RS	522	C0376
42	1.0D	G	401S	C2164S
43	1.0D	BY	419L	C0867L
43	1.0D	BY	419R	C0867R
44	1.0D	BG	419L	C0867L
44	1.0D	BG	419R	C0867R
45	1.0D	BW	419L	C2030L
45	1.0D	BW	419R	C2030R
46	1.0D	BU	419L	C2030L
46	1.0D	BU	419R	C2030R
47	1.0D	BP	419L	C0867L
47	1.0D	BP	419R	C0867R
48	1.0D	BO	419L	C0867L
48	1.0D	BO	419R	C0867R

[Cliccare qui per stampare](#)

Connettore: **C0381**

ALLOGGIAMENTO DEL CONNETTORE RIPARABILE



BLACK

Numero parte progettazione: **78GG-14488-SA**

Numero parte ricambio: **AAU1010**

Colore: **BLACK**

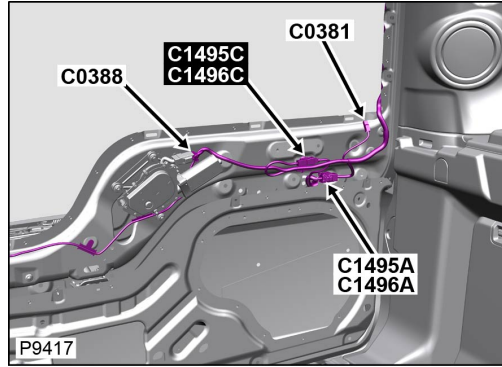
Cavità: **1WY**

Cablaggio: **TAILGATE UPPER HARNESS**

Descrizione: **Elemento del riscaldatore-Lunotto**

Ubicazione: **Lato sinistro dello sportellone**

Qualifier:



Informazioni per la riparazione e tabella cavi

CAV	CSA	COL	CCT	DESTN	Cavo precablato	Estrattore	Applicatore	Pinza spelafili	Manicotto termorestringente	ID	Giunzione
1	4.0D	NP	111	C0384	418-388	418-615	418-116A	418-117	418-105	418-114	418-109

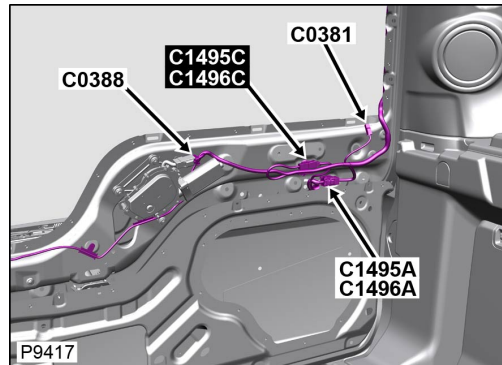
Connettore: **C0381**

ALLOGGIAMENTO DEL CONNETTORE RIPARABILE

Descrizione: **Elemento del riscaldatore-Lunotto**

Ubicazione: **Lato sinistro dello sportellone**

Qualifier:



Numero parte progettazione: **78GG-14488-SA**

Numero parte ricambio: **AAU1010**

Colore: **BLACK**

Cavità: **1WY**

Cablaggio: **TAILGATE UPPER HARNESS**

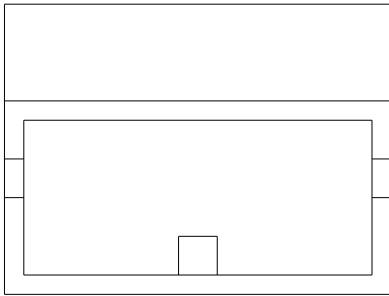
Informazioni per la riparazione e tabella cavi

CAV	CSA	COL	CCT	DESTN	Cavo precablato	Estrattore	Applicatore	Pinza spelafili	Manicotto termorestringente	ID	Giunzione
1	4.0D	NP	111	C0384	418-388	418-615	418-116A	418-117	418-105	418-114	418-109

[Cliccare qui per stampare](#)

Connettore: **C0382**

ALLOGGIAMENTO DEL CONNETTORE RIPARABILE



BLACK

Numero parte progettazione: **78GG-14488-SA**

Numero parte ricambio: **AAU1010**

Colore: **BLACK**

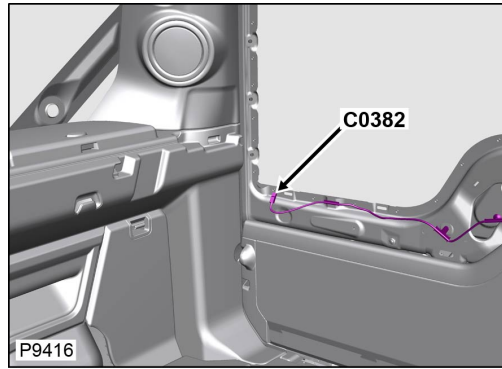
Cavità: **1WY**

Cablaggio: **TAILGATE UPPER HARNESS**

Descrizione: **Elemento del riscaldatore-Lunotto**

Ubicazione: **Lato destro del portellone**

Qualifier:



Informazioni per la riparazione e tabella cavi

CAV	CSA	COL	CCT	DESTN	Cavo precablato	Estrattore	Applicatore	Pinza spelafili	Manicotto termorestringente	ID	Giunzione
1	4.0D	B	111	C0384	418-388	418-615	418-116A	418-117	418-105	418-114	418-109

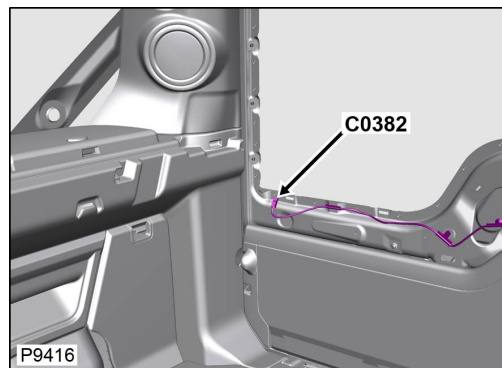
Connettore: **C0382**

ALLOGGIAMENTO DEL CONNETTORE RIPARABILE

Descrizione: **Elemento del riscaldatore-Lunotto**

Ubicazione: **Lato destro del portellone**

Qualifier:



Numero parte progettazione: **78GG-14488-SA**

Numero parte ricambio: **AAU1010**

Colore: **BLACK**

Cavità: **1WY**

Cablaggio: **TAILGATE UPPER HARNESS**


Informazioni per la riparazione e tabella cavi

CAV	CSA	COL	CCT	DESTN	Cavo precablato	Estrattore	Applicatore	Pinza spelafili	Manicotto termorestringente	ID	Giunzione
1	4.0D	B	111	C0384	418-388	418-615	418-116A	418-117	418-105	418-114	418-109

[Cliccare qui per stampare](#)

Connettore: **C0383S**

ALLOGGIAMENTO DEL CONNETTORE RIPARABILE



Numero parte progettazione: **YF1T-14A464-FA**

Numero parte ricambio: **YPC800380**

Colore: **BLACK**

Cavità: **2WY**

Cablaggio: **CABIN HARNESS**

Tabella dei Cavi

CAV	CSA	COL	CCT	DESTN
1	0.75D	B	41S	C3008
2	0.75D	B	499S	S/JOINT SJ255S

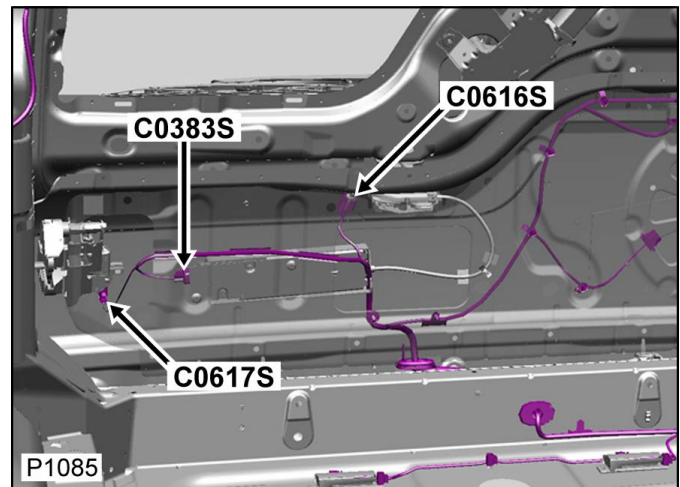
Connettore: **C0383S**

ALLOGGIAMENTO DEL CONNETTORE RIPARABILE

Descrizione: **Motorino-CDL-Portellone-Superiore**

Ubicazione: **Lato destro dello sportellone, dietro il pannello imbottito di rivestimento**

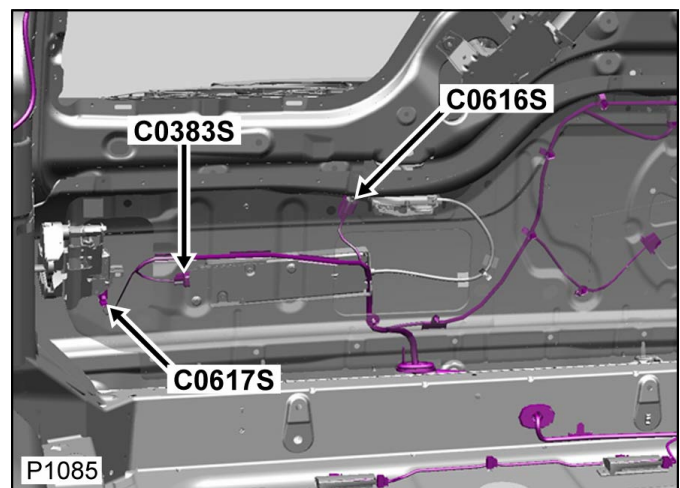
Qualifier:



Descrizione: **Motorino-CDL-Portellone-Superiore**

Ubicazione: **Lato destro dello sportellone, dietro il pannello imbottito di rivestimento**

Qualifier:



Numero parte progettazione: **YF1T-14A464-FA**

Numero parte ricambio: **YPC800380**

Colore: **BLACK**

Cavità: 2WY

Cablaggio: CABIN HARNESS

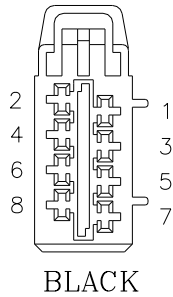
Tabella dei Cavi

CAV	CSA	COL	CCT	DESTN
1	0.75D	B	41S	C3008
2	0.75D	B	499S	S/JOINT SJ255S

[Cliccare qui per stampare](#)

Connettore: **C0384**

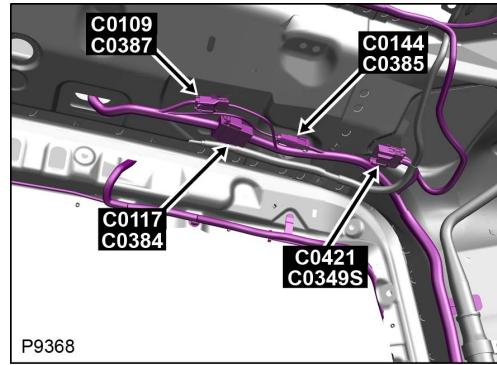
NON RIPARABILE



Descrizione: **Cablaggio portellone al cablaggio principale**

Ubicazione: **Rear of headlining - Lato sinistro**

Qualifier:



Numero parte progettazione: **XF2T-14A464-FB**

Numero parte ricambio:

Colore: **BLACK**

Cavità: **8WY**

Cablaggio: **TAILGATE UPPER HARNESS**

Informazioni per la riparazione e tabella cavi

CAV	CSA	COL	CCT	DESTN	Cavo precablato	Estrattore	Applicatore	Pinza spelafili	Manicotto termorestringente	ID	Giunzione
1	1.0D	RB	1112	C1495	418-587-10	418-595	418-116A	418-117	418-104	418-112	418-107
1	1.0D	RB	510	C1495A	418-587-10	418-595	418-116A	418-117	418-104	418-112	418-107
2	4.0D	NP	111	C0381	418-100	418-595	418-116A	418-117	418-104	418-113	418-108
3	0.5D	B	1112	C1495	418-411-46	418-595	418-116A	418-117	418-104	418-112	418-107
3	0.5D	B	510	C1495A	418-411-46	418-595	418-116A	418-117	418-104	418-112	418-107
4	0.75D	GP	33	C0832	418-587-10	418-595	418-116A	418-117	418-104	418-112	418-107
5	1.0D	GLG	193	C0388	418-587-10	418-595	418-116A	418-117	418-104	418-112	418-107
6	0.5D	NG	193	C0388	418-411-46	418-595	418-116A	418-117	418-104	418-112	418-107
7	4.0D	B	111	C0382	418-100	418-595	418-116A	418-117	418-104	418-113	418-108
8	2.5D	B	499	S/JJOINT SJ251	418-411-17	418-595	418-116A	418-117	418-104	418-113	418-108

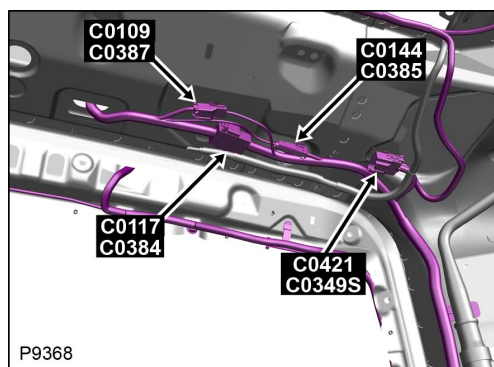
Connettore: **C0384**

NON RIPARABILE

Descrizione: **Cablaggio portellone al cablaggio principale**

Ubicazione: **Rear of headlining - Lato sinistro**

Qualifier:



Numero parte progettazione: **XF2T-14A464-FB**

Numero parte ricambio:

Colore: **BLACK**

Cavità: **8WY**

Cablaggio: **TAILGATE UPPER HARNESS**

Informazioni per la riparazione e tabella cavi

CAV	CSA	COL	CCT	DESTN	Cavo precablato	Estrattore	Applicatore	Pinza spelafili	Manicotto termorestringente	ID	Giunzione
1	1.0D	RB	1112	C1495	418-587-10	418-595	418-116A	418-117	418-104	418-112	418-107
1	1.0D	RB	510	C1495A	418-587-10	418-595	418-116A	418-117	418-104	418-112	418-107
2	4.0D	NP	111	C0381	418-100	418-595	418-116A	418-117	418-104	418-113	418-108
3	0.5D	B	1112	C1495	418-411-46	418-595	418-116A	418-117	418-104	418-112	418-107
3	0.5D	B	510	C1495A	418-411-46	418-595	418-116A	418-117	418-104	418-112	418-107
4	0.75D	GP	33	C0832	418-587-10	418-595	418-116A	418-117	418-104	418-112	418-107
5	1.0D	GLG	193	C0388	418-587-10	418-595	418-116A	418-117	418-104	418-112	418-107
6	0.5D	NG	193	C0388	418-411-46	418-595	418-116A	418-117	418-104	418-112	418-107
7	4.0D	B	111	C0382	418-100	418-595	418-116A	418-117	418-104	418-113	418-108
8	2.5D	B	499	S/JOINT SJ251	418-411-17	418-595	418-116A	418-117	418-104	418-113	418-108

[Cliccare qui per stampare](#)

Connettore: **C0385**

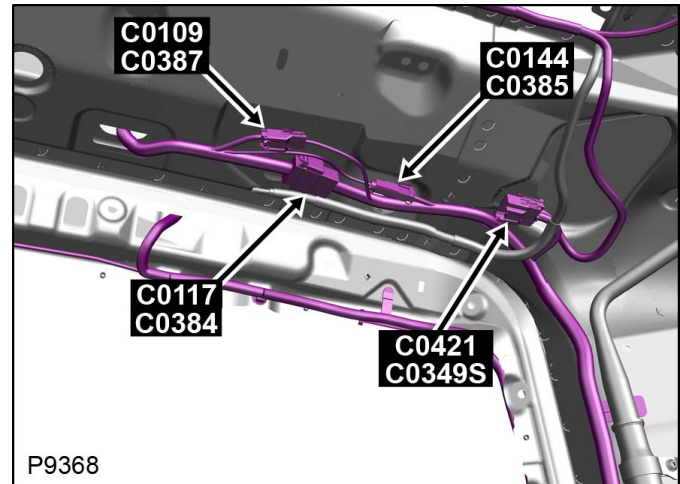
NON RIPARABILE

No connector face
Geen connector-vooraanzicht
Pas de face de connecteur
Kein diagramm
Senza faccia connettore
Sem imagen dos pinos da ficha
No hay cara de conector

Descrizione: **Cablaggio portellone al cablaggio principale**

Ubicazione: **Rear of headlining - Lato sinistro**

Qualifier:



Numero parte progettazione:

Numero parte ricambio:

Colore: **NO COLOUR**

Cavità: **1WY**

Cablaggio: **TAILGATE UPPER HARNESS**

Tabella dei Cavi

CAV	CSA	COL	CCT	DESTN
1	MZEA	N	510	C1495C
1S	MZEA	SCR	510	C1495C

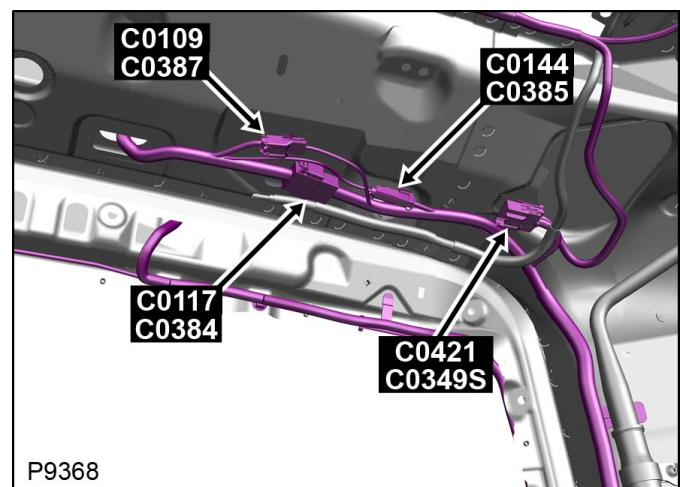
Connettore: **C0385**

NON RIPARABILE

Descrizione: **Cablaggio portellone al cablaggio principale**

Ubicazione: **Rear of headlining - Lato sinistro**

Qualifier:



Numero parte progettazione:

Numero parte ricambio:

Colore: **NO COLOUR**

Cavità: 1WY

Cablaggio: TAILGATE UPPER HARNESS

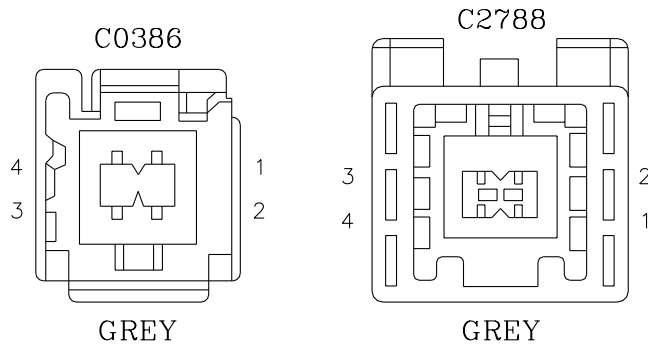
Tabella dei Cavi

CAV	CSA	COL	CCT	DESTN
1	MZEA	N	510	C1495C
1S	MZEA	SCR	510	C1495C

[Cliccare qui per stampare](#)

Connettore: **C0386**

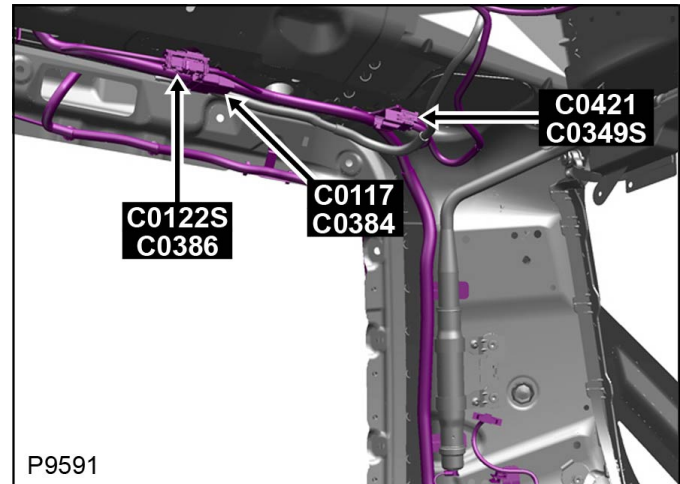
NON RIPARABILE



Descrizione: **Cablaggio portellone al cablaggio principale**

Ubicazione: **Rear of headlining - Lato sinistro**

Qualifier:



Numero parte progettazione: **CHCT-18D828-CLA**

Numero parte ricambio:

Colore: **NO COLOUR**

Cavità: **4WY**

Cablaggio: **TAILGATE UPPER HARNESS**

Tabella dei Cavi

CAV	CSA	COL	CCT	DESTN
SCR	0.5D	SCR	784	C2788
1	0.13D	U	784	C2788
2	0.13D	O	784	C2788
3	0.13D	G	784	C2788
4	0.13D	N	784	C2788

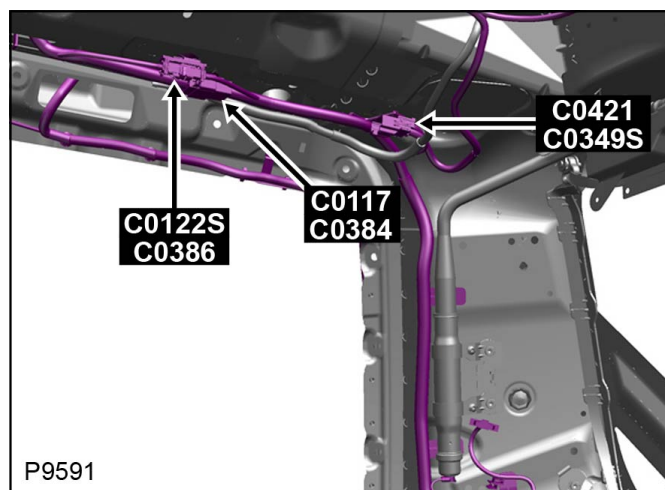
Connettore: **C0386**

NON RIPARABILE

Descrizione: **Cablaggio portellone al cablaggio principale**

Ubicazione: **Rear of headlining - Lato sinistro**

Qualifier:



Numero parte progettazione: **CHCT-18D828-CLA**

Numero parte ricambio:

Colore: **NO COLOUR**

Cavità: **4WY**

Cablaggio: **TAILGATE UPPER HARNESS**

Tabella dei Cavi

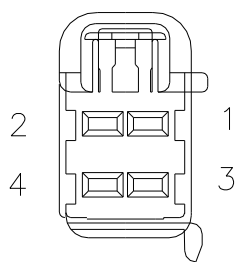
CAV	CSA	COL	CCT	DESTN
SCR	0.5D	SCR	784	C2788
1	0.13D	U	784	C2788
2	0.13D	O	784	C2788
3	0.13D	G	784	C2788
4	0.13D	N	784	C2788

2	0.35D	YW	510	C1495A	418-411-45	418-595	418-116A	418-117	418-104	112	418-107
3	0.35D	YU	510	C1495A	418-411-45	418-595	418-116A	418-117	418-104	418-112	418-107
4	0.5D	PW	510	C1495A	418-235	418-595	418-116A	418-117	418-104	418-112	418-107

[Cliccare qui per stampare](#)

Connettore: **C0388**

ALLOGGIAMENTO DEL CONNETTORE RIPARABILE



LIGHT GREY

Numero parte progettazione: **4S7T-14489-VDA**

Numero parte ricambio: **YPC803320**

Colore: **LIGHT GREY**

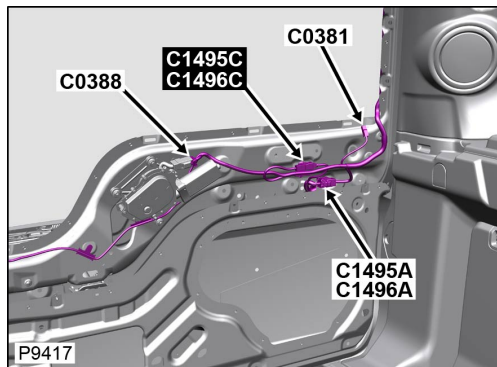
Cavità: **4WY**

Cablaggio: **TAILGATE UPPER HARNESS**

Descrizione: **Motorino-Tergicristallo-Lunotto**

Ubicazione: **Lato sinistro dello sportellone**

Qualifier:



Informazioni per la riparazione e tabella cavi

CAV	CSA	COL	CCT	DESTN	Cavo precablato	Estrattore	Applicatore	Pinza spelafili	Manicotto termorestringente	ID	Giunzione
2	0.5D	NG	193	C0384	-	-	-	-	-	-	-
3	1.0D	GLG	193	C0384	418-411-13	418-595	418-116A	418-117	418-104	418-112	418-107
4	1.0D	B	193	S/JOINT SJ251	418-411-13	418-595	418-116A	418-117	418-104	418-112	418-107

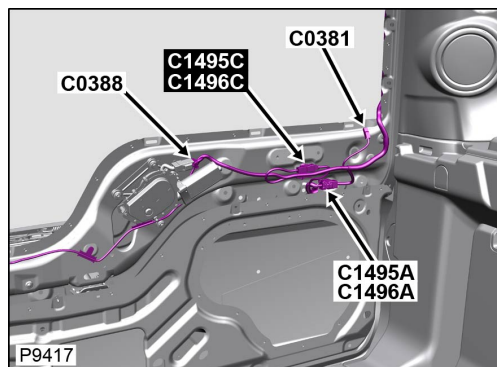
Connettore: **C0388**

ALLOGGIAMENTO DEL CONNETTORE RIPARABILE

Descrizione: **Motorino-Tergicristallo-Lunotto**

Ubicazione: **Lato sinistro dello sportellone**

Qualifier:



Numero parte progettazione: **4S7T-14489-VDA**

Numero parte ricambio: **YPC803320**

Colore: **LIGHT GREY**

Cavità: **4WY**

Cablaggio: **TAILGATE UPPER HARNESS**

Informazioni per la riparazione e tabella cavi

CAV	CSA	COL	CCT	DESTN	Cavo precablato	Estrattore	Applicatore	Pinza spelafili	Manicotto termorestringente	ID	Giunzione
2	0.5D	NG	193	C0384	-	-	-	-	-	-	-
3	1.0D	GLG	193	C0384	418-411-13	418-595	418-116A	418-117	418-104	418-112	418-107
4	1.0D	B	193	S/JOINT SJ251	418-411-13	418-595	418-116A	418-117	418-104	418-112	418-107

[Cliccare qui per stampare](#)

Connettore: **C0390**

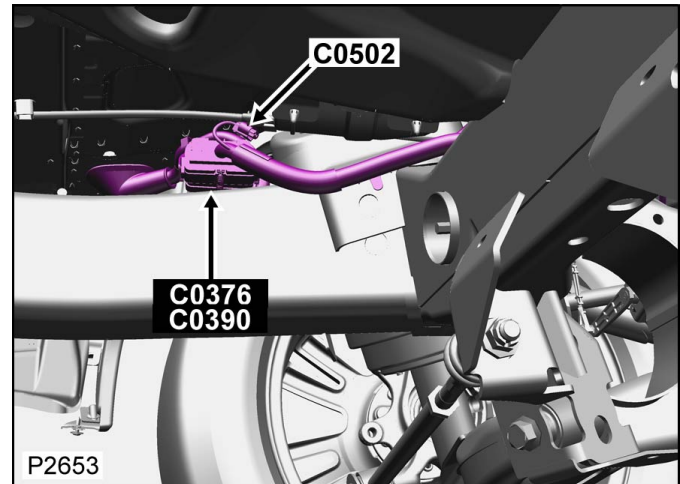
NON RIPARABILE

No connector face
Geen connector-vooraanzicht
Pas de face de connecteur
Kein diagramm
Senza faccia connettore
Sem imagen dos pinos da ficha
No hay cara de conector

Descrizione: **Cablaggio dello chassis al cablaggio principale**

Ubicazione: **Sotto il retro della vettura, lato sinistro**

Qualifier:



Numero parte progettazione:

Numero parte ricambio:

Colore:

Cavità:

Cablaggio: **CHASSIS HARNESS**

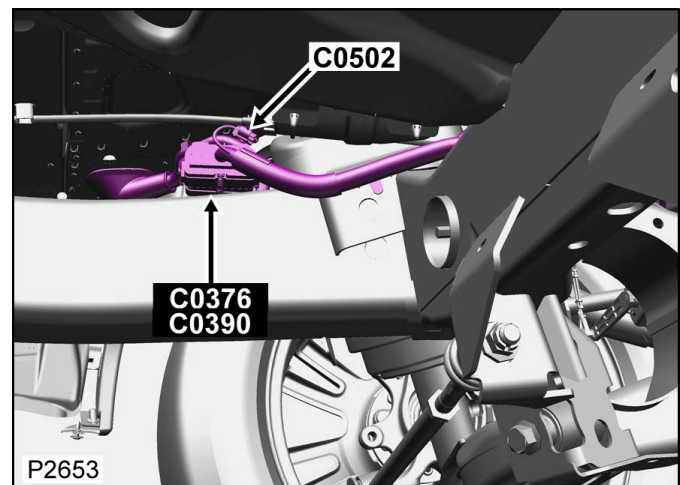
Connettore: **C0390**

NON RIPARABILE

Descrizione: **Cablaggio dello chassis al cablaggio principale**

Ubicazione: **Sotto il retro della vettura, lato sinistro**

Qualifier:



Numero parte progettazione:

Numero parte ricambio:

Colore:

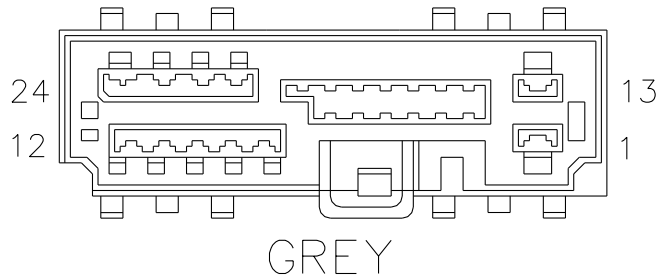
Cavità:

Cablaggio: **CHASSIS HARNESS**

[Cliccare qui per stampare](#)

Connettore: **C0396**

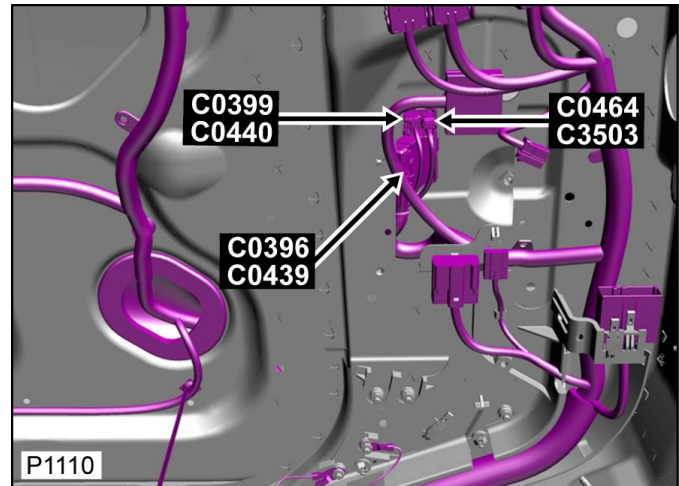
ALLOGGIAMENTO DEL CONNETTORE RIPARABILE



Descrizione: **Cablaggio principale al cablaggio della portiera**

Ubicazione: **Montante 'A' lato sinistro**

Qualifier:



Numero parte progettazione: **9W8T-14489-CA**

Numero parte ricambio: **YPC803280**

Colore: **GREY**

Cavità: **24WY**

Cablaggio: **CABIN HARNESS**

Tabella dei Cavi

CAV	CSA	COL	CCT	DESTN
1	2.5D	R	139L	C0585L
1	2.5D	YR	200R	C0585R
2	0.5D	B	139L	S/JOINT SJ304
2	0.35D	W	200R	C0586R
3	0.35D	BN	139L	C0586L
4	0.35D	PN	499	C0435
5	0.5D	RN	827	S/JOINT SJ52
6	0.35D	GW	410S	C2428S
7	0.5D	KR	41	S/JOINT SJ871
8	1.5D	G	125SL	C0047L
8	1.5D	NU	478S	C0492S
8	1.5D	G	125SR	C0047R

9	1.5D	GW	125SL	C0047L
9	1.5D	SU	478S	C0492S
9	1.5D	GW	125SR	C0047R
10	1.5D	N	410S	C2429S
11	1.5D	GO	478S	C0491S
12	1.5D	SO	478S	C0491S
13	4.0D	B	499	C1536
14	0.35D	RU	410S	C2428S
15	0.35D	RG	410S	C2428S
16	0.35D	GB	410S	C2160S
17	0.35D	GR	410S	C2160S
18	0.35D	SP	207L	C2378
19	0.35D	YW	499	S/JOINT SJ2010
20	0.35D	YU	499	S/JOINT SJ2011
21	1.5D	W	478S	C0491S
22	1.5D	WN	478S	C0491S
23	1.5D	NP	410S	C2429S
24	0.35D	R	410	S/JOINT SJ21

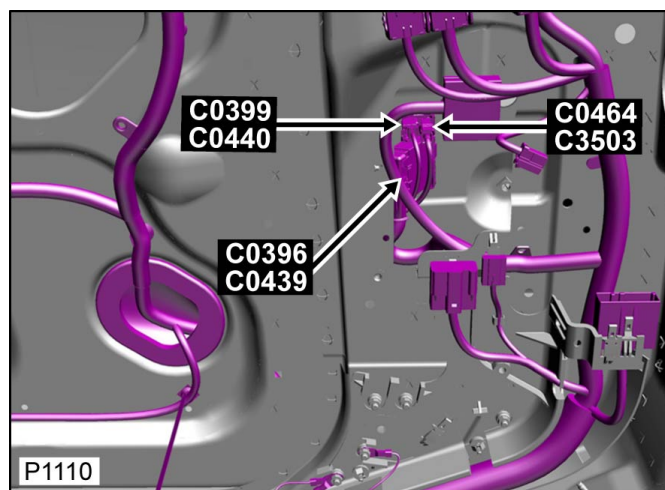
Connettore: **C0396**

ALLOGGIAMENTO DEL CONNETTORE RIPARABILE

Descrizione: **Cablaggio principale al cablaggio della portiera**

Ubicazione: **Montante 'A' lato sinistro**

Qualifier:



Numero parte progettazione: **9W8T-14489-CA**

Numero parte ricambio: **YPC803280**

Colore: **GREY**

Cavità: **24WY**

Cablaggio: **CABIN HARNESS**

Tabella dei Cavi

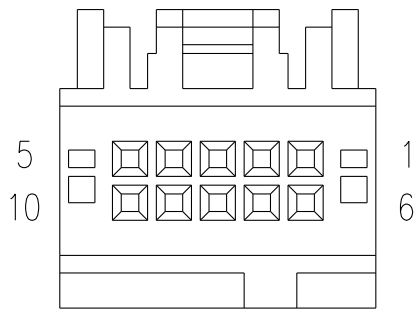
CAV	CSA	COL	CCT	DESTN
1	2.5D	R	139L	C0585L
1	2.5D	YR	200R	C0585R
2	0.5D	B	139L	S/JOINT SJ304
2	0.35D	W	200R	C0586R
3	0.35D	BN	139L	C0586L
4	0.35D	PN	499	C0435
5	0.5D	RN	827	S/JOINT SJ52
6	0.35D	GW	410S	C2428S
7	0.5D	KR	41	S/JOINT SJ871
8	1.5D	G	125SL	C0047L
8	1.5D	NU	478S	C0492S
8	1.5D	G	125SR	C0047R
9	1.5D	GW	125SL	C0047L
9	1.5D	SU	478S	C0492S
9	1.5D	GW	125SR	C0047R

10	1.5D	N	410S	C2429S
11	1.5D	GO	478S	C0491S
12	1.5D	SO	478S	C0491S
13	4.0D	B	499	C1536
14	0.35D	RU	410S	C2428S
15	0.35D	RG	410S	C2428S
16	0.35D	GB	410S	C2160S
17	0.35D	GR	410S	C2160S
18	0.35D	SP	207L	C2378
19	0.35D	YW	499	S/JOINT SJ2010
20	0.35D	YU	499	S/JOINT SJ2011
21	1.5D	W	478S	C0491S
22	1.5D	WN	478S	C0491S
23	1.5D	NP	410S	C2429S
24	0.35D	R	410	S/JOINT SJ21

[Cliccare qui per stampare](#)

Connettore: **C0397**

NON RIPARABILE

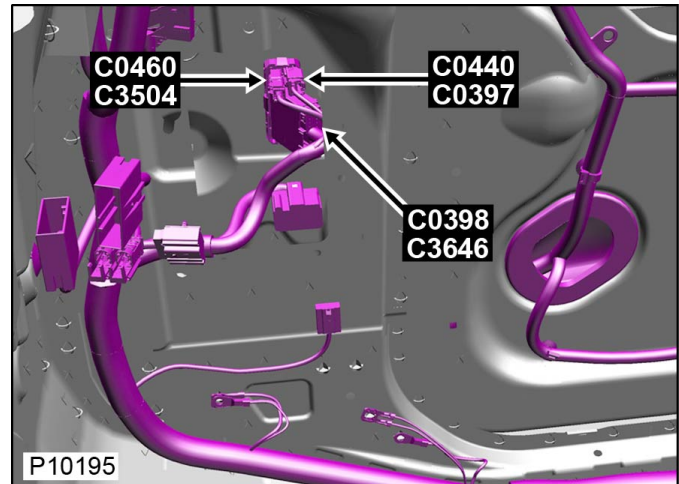


GREY

Descrizione: **Cablaggio principale al cablaggio della portiera**

Ubicazione: **Nel montante 'A' di destra**

Qualifier:



Numero parte progettazione: **2L1T-14A464-GA**

Numero parte ricambio:

Colore: **GREY**

Cavità: **10WY**

Cablaggio: **CABIN HARNESS**

Tabella dei Cavi

CAV	CSA	COL	CCT	DESTN
1	0.5D	WLG	216	C0256
2	0.5D	NLG	216	C0256
3	0.5D	YK	41	S/JOINT SJ870
4	0.5D	GK	139L	S/JOINT SJ14
4	0.5D	GK	200R	S/JOINT SJ14
5	0.35D	PS	1088L	C3833L
5	0.35D	PS	1088R	C3833R
6	0.35D	UO	1088L	C3833L
6	0.35D	UO	1088R	C3833R
7	0.35D	YO	1088L	C3833L
7	0.35D	YO	1088R	C3833R
8	0.35D	UN	1087	Co407

9	0.35D	PN	1087	Co407
---	-------	----	------	-------

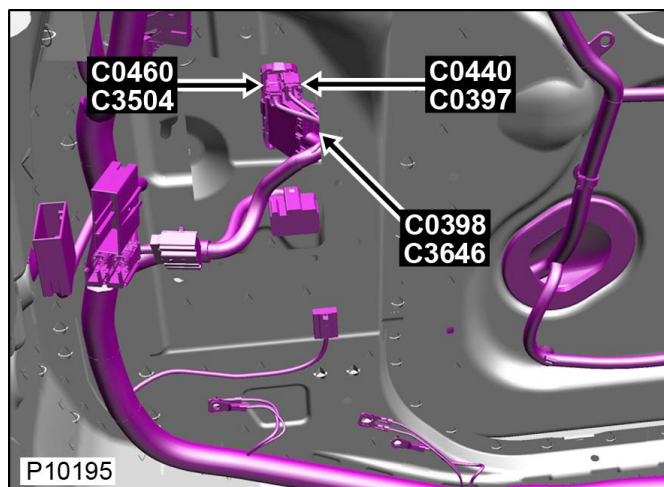
Connettore: **Co397**

NON RIPARABILE

Descrizione: **Cablaggio principale al cablaggio della portiera**

Ubicazione: **Nel montante 'A' di destra**

Qualifier:



Numero parte progettazione: **2L1T-14A464-GA**

Numero parte ricambio:

Colore: **GREY**

Cavità: **10WY**

Cablaggio: **CABIN HARNESS**

Tabella dei Cavi

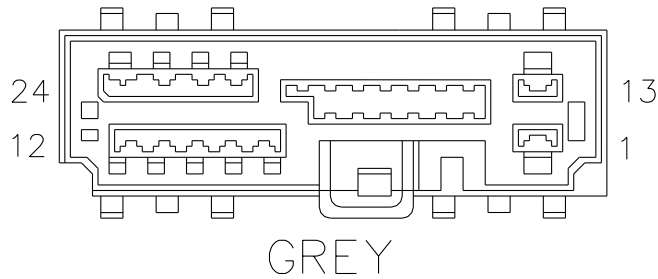
CAV	CSA	COL	CCT	DESTN
1	0.5D	WLG	216	Co256
2	0.5D	NLG	216	Co256
3	0.5D	YK	41	S/JJOINT SJ870
4	0.5D	GK	139L	S/JJOINT SJ14
4	0.5D	GK	200R	S/JJOINT SJ14
5	0.35D	PS	1088L	C3833L
5	0.35D	PS	1088R	C3833R
6	0.35D	UO	1088L	C3833L
6	0.35D	UO	1088R	C3833R
7	0.35D	YO	1088L	C3833L
7	0.35D	YO	1088R	C3833R

8	0.35D	UN	1087	Co407
9	0.35D	PN	1087	Co407

[Cliccare qui per stampare](#)

Connettore: **C0398**

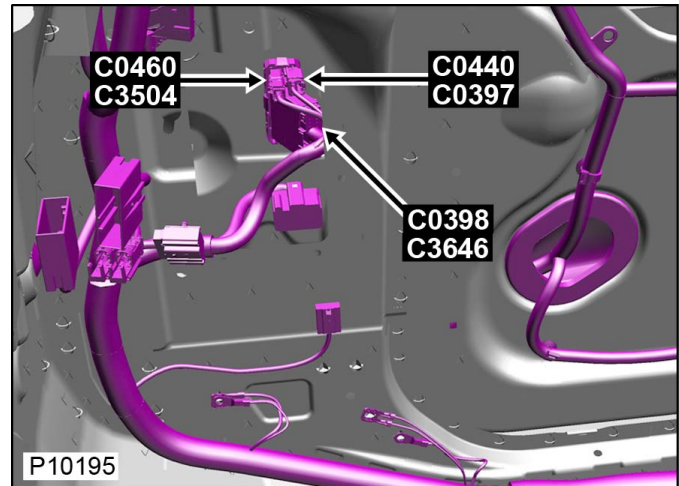
ALLOGGIAMENTO DEL CONNETTORE RIPARABILE



Descrizione: **Cablaggio principale al cablaggio della portiera**

Ubicazione: **Nel montante 'A' di destra**

Qualifier:



Numero parte progettazione: **9W8T-14489-CA**

Numero parte ricambio: **YPC803280**

Colore: **GREY**

Cavità: **24WY**

Cablaggio: **CABIN HARNESS**

Tabella dei Cavi

CAV	CSA	COL	CCT	DESTN
1	2.5D	YR	139L	C0585L
1	2.5D	R	200R	C0585R
2	0.35D	W	139L	C0586L
2	0.5D	B	200R	S/JOINT SJ305
3	0.35D	BN	200R	C0586R
4	0.35D	PN	499	C0436
5	0.5D	RN	827	S/JOINT SJ52
6	0.35D	SN	410S	C2428S
7	0.5D	KR	41	S/JOINT SJ871
8	1.5D	G	125S	C0467
8	1.5D	PS	478S	C0492S
9	1.5D	GW	125S	C0467

9	1.5D	YS	478S	C0492S
10	1.5D	SN	410S	C2429S
11	1.5D	PO	478S	C0491S
12	1.5D	YO	478S	C0491S
13	4.0D	B	499	C1413
14	0.35D	RU	410S	C2428S
15	0.35D	OY	410S	C2428S
16	0.35D	PN	410S	C2160S
17	0.35D	PO	410S	C2160S
18	0.35D	SP	207R	C2368
19	0.35D	YW	499	S/JOINT SJ2000
20	0.35D	YU	499	S/JOINT SJ2001
21	1.5D	WP	478S	C0491S
22	1.5D	WO	478S	C0491S
23	1.5D	WP	410S	C2429S
24	0.35D	R	410	S/JOINT SJ21

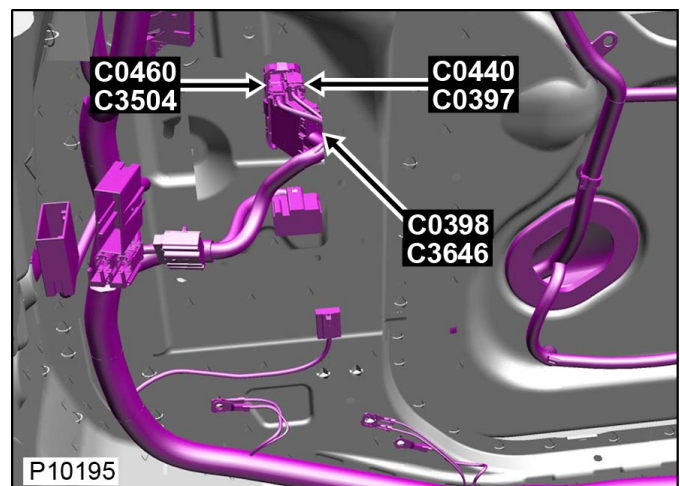
Connettore: **C0398**

ALLOGGIAMENTO DEL CONNETTORE RIPARABILE

Descrizione: **Cablaggio principale al cablaggio della portiera**

Ubicazione: **Nel montante 'A' di destra**

Qualifier:



Numero parte progettazione: **9W8T-14489-CA**

Numero parte ricambio: **YPC803280**

Colore: **GREY**

Cavità: **24W**

Cablaggio: **CABIN HARNESS**

Tabella dei Cavi

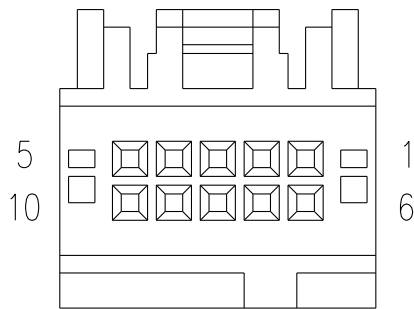
CAV	CSA	COL	CCT	DESTN
1	2.5D	YR	139L	C0585L
1	2.5D	R	200R	C0585R
2	0.35D	W	139L	C0586L
2	0.5D	B	200R	S/JOINT SJ305
3	0.35D	BN	200R	C0586R
4	0.35D	PN	499	C0436
5	0.5D	RN	827	S/JOINT SJ52
6	0.35D	SN	410S	C2428S
7	0.5D	KR	41	S/JOINT SJ871
8	1.5D	G	125S	C0467
8	1.5D	PS	478S	C0492S
9	1.5D	GW	125S	C0467
9	1.5D	YS	478S	C0492S
10	1.5D	SN	410S	C2429S
11	1.5D	PO	478S	C0491S
12	1.5D	YO	478S	C0491S
13	4.0D	B	499	C1413
14	0.35D	RU	410S	C2428S
15	0.35D	OY	410S	C2428S
16	0.35D	PN	410S	C2160S
17	0.35D	PO	410S	C2160S
18	0.35D	SP	207R	C2368

19	0.35D	YW	499	S/JOINT SJ2000
20	0.35D	YU	499	S/JOINT SJ2001
21	1.5D	WP	478S	C0491S
22	1.5D	WO	478S	C0491S
23	1.5D	WP	410S	C2429S
24	0.35D	R	410	S/JOINT SJ21

[Cliccare qui per stampare](#)

Connettore: **C0399**

NON RIPARABILE

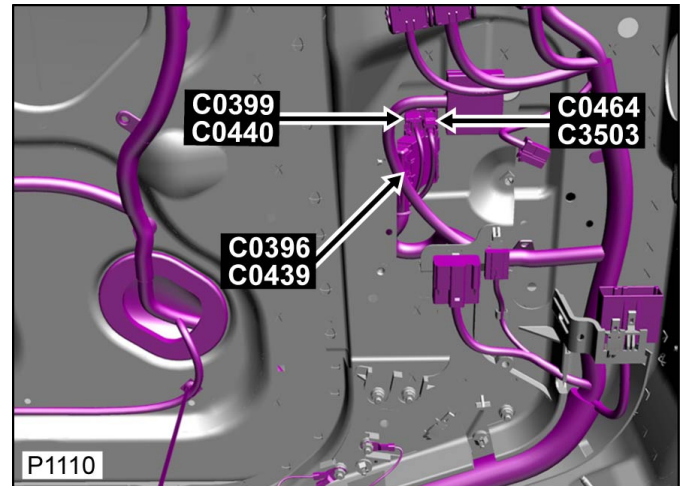


GREY

Descrizione: **Cablaggio principale al cablaggio della portiera**

Ubicazione: **Montante 'A' lato sinistro**

Qualifier:



Numero parte progettazione: **2L1T-14A464-GA**

Numero parte ricambio:

Colore: **GREY**

Cavità: **10WY**

Cablaggio: **CABIN HARNESS**

Tabella dei Cavi

CAV	CSA	COL	CCT	DESTN
1	0.5D	WLG	216	C0256
2	0.5D	NLG	216	C0256
3	0.5D	YK	41	S/JOINT SJ870
4	0.5D	GK	139L	S/JOINT SJ14
4	0.5D	GK	200R	S/JOINT SJ14
5	0.35D	UW	1088L	C3833L
5	0.35D	UW	1088R	C3833R
6	0.35D	YG	1088L	C3833L
6	0.35D	YG	1088R	C3833R
7	0.35D	GW	1088L	C3833L
7	0.35D	GW	1088R	C3833R
8	0.5D	YG	1087	Co408

9	0.5D	WG	1087	Co408
---	------	----	------	-------

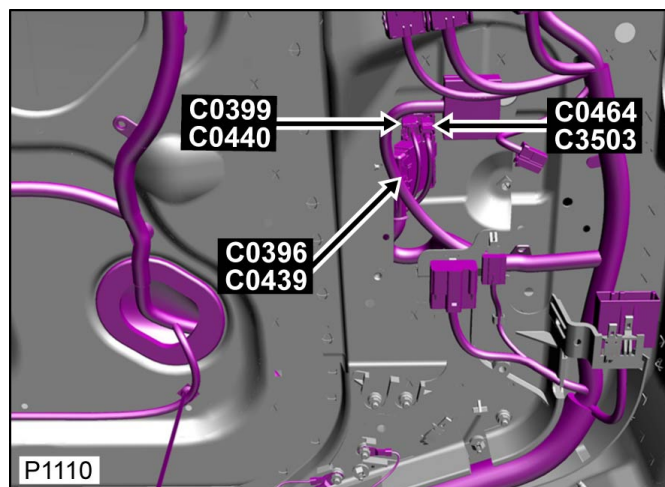
Connettore: **Co399**

NON RIPARABILE

Descrizione: **Cablaggio principale al cablaggio della portiera**

Ubicazione: **Montante 'A' lato sinistro**

Qualifier:



Numero parte progettazione: **2L1T-14A464-GA**

Numero parte ricambio:

Colore: **GREY**

Cavità: **10WY**

Cablaggio: **CABIN HARNESS**

Tabella dei Cavi

CAV	CSA	COL	CCT	DESTN
1	0.5D	WLG	216	Co256
2	0.5D	NLG	216	Co256
3	0.5D	YK	41	S/JOINT SJ870
4	0.5D	GK	139L	S/JOINT SJ14
4	0.5D	GK	200R	S/JOINT SJ14
5	0.35D	UW	1088L	C3833L
5	0.35D	UW	1088R	C3833R
6	0.35D	YG	1088L	C3833L
6	0.35D	YG	1088R	C3833R
7	0.35D	GW	1088L	C3833L
7	0.35D	GW	1088R	C3833R

8	0.5D	YG	1087	C0408
9	0.5D	WG	1087	C0408

3	0.35D	B	309	SJ403	418-237	418-595	418-116A	418-117	418-104	112	418-107
---	-------	---	-----	-------	---------	---------	----------	---------	---------	-----	---------

3	0.35D	B	309	SJ403	418-237	418-595	418-116A	418-117	418-104	112	418-107
---	-------	---	-----	-------	---------	---------	----------	---------	---------	-----	---------

3	0.35D	B	309	SJ403	418-237	418-595	418-116A	418-117	418-104	112	418-107
---	-------	---	-----	-------	---------	---------	----------	---------	---------	-----	---------

3	0.35D	B	309	SJ403	418-237	418-595	418-116A	418-117	418-104	112	418-107
---	-------	---	-----	-------	---------	---------	----------	---------	---------	-----	---------

[Cliccare qui per stampare](#)

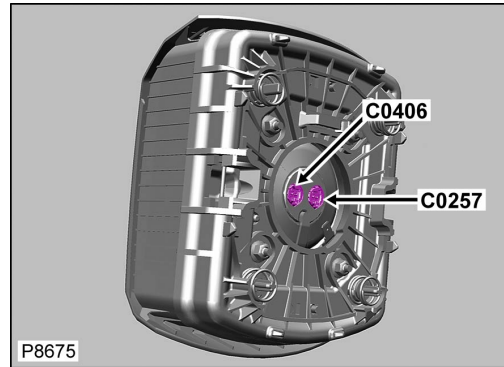
Connettore: **Co406**

NON RIPARABILE

Descrizione: **Airbag -Lato guida**

Ubicazione: **Dietro il modulo dell'airbag sul lato guida**

Qualifier:



Numero parte progettazione: **CASSY**

Numero parte ricambio:

Colore: **NO COLOUR**

Cavità: **1WY**

Cablaggio: **STEERING WHEEL HARNESS**

Informazioni per la riparazione e tabella cavi

CAV	CSA	COL	CCT	DESTN	Cavo precablato	Estrattore	Applicatore	Pinza spelafili	Manicotto termorestringente	ID	Giunzione
1	0.5D	W	499	C1948	418-676	-	418-116A	418-117	418-104	418-112	418-107
2	0.5D	U	499	C1948	418-676	-	418-116A	418-117	418-104	418-112	418-107

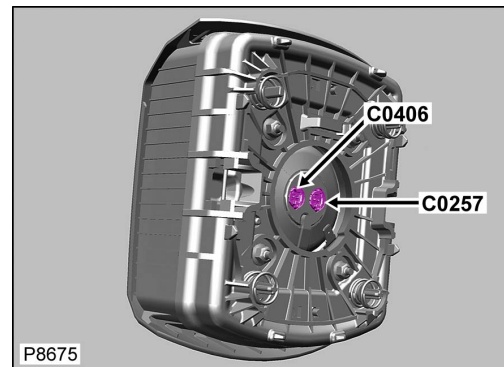
Connettore: **Co406**

NON RIPARABILE

Descrizione: **Airbag -Lato guida**

Ubicazione: **Dietro il modulo dell'airbag sul lato guida**

Qualifier:



Numero parte progettazione: **CASSY**

Numero parte ricambio:

Colore: **NO COLOUR**

Cavità: **1WY**

Cablaggio: **STEERING WHEEL HARNESS**

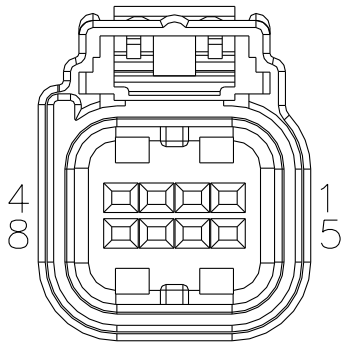
Informazioni per la riparazione e tabella cavi

CAV	CSA	COL	CCT	DESTN	Cavo precablato	Estrattore	Applicatore	Pinza spelafili	Manicotto termorestringente	ID	Giunzione
1	0.5D	W	499	C1948	418-676	-	418-116A	418-117	418-104	418-112	418-107
2	0.5D	U	499	C1948	418-676	-	418-116A	418-117	418-104	418-112	418-107

[Cliccare qui per stampare](#)

Connettore: **Co407**

NON RIPARABILE

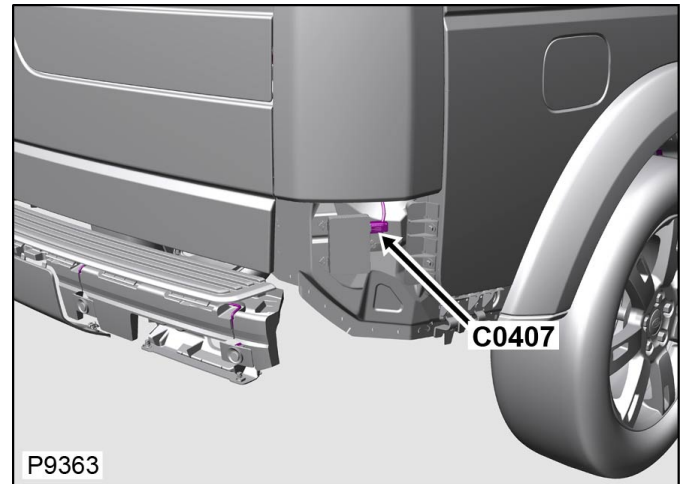


BLACK

Descrizione: **Modulo-Punto cieco Monitoraggio lato destro**

Ubicazione: **Retro lato destro della vettura**

Qualifier:



Numero parte progettazione: **1L2T-14A464-FB-000**

Numero parte ricambio:

Colore: **BLACK**

Cavità: **8WY**

Cablaggio: **CABIN HARNESS**

Tabella dei Cavi

CAV	CSA	COL	CCT	DESTN
1	0.5D	G	1087	Co408
2	0.5D	U	1087	Co408
3	0.35D	PN	1087	Co397
4	0.35D	UN	1087	Co397
5	0.5D	B	1087	C1170S
6	0.35D	YU	1087	S/JOINT SJ2017
7	0.35D	YW	1087	S/JOINT SJ2016
8	0.5D	GN	1087R	S/JOINT SJ1183
8	0.5D	GN	1087L	S/JOINT SJ183

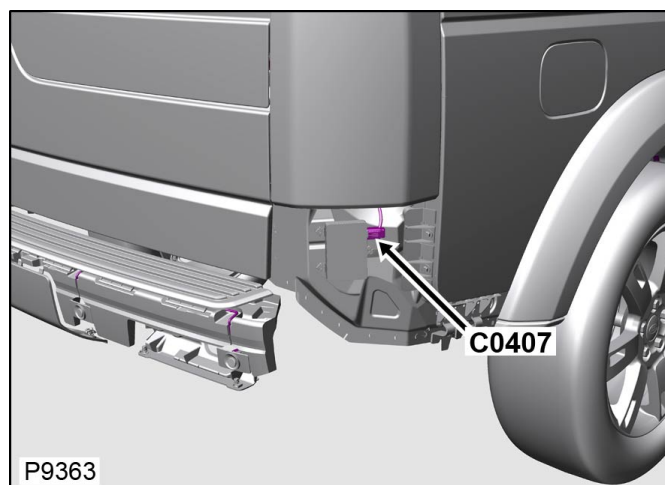
Connettore: **Co407**

Descrizione: **Modulo-Punto cieco Monitoraggio lato destro**

NON RIPARABILE

Ubicazione: Retro lato destro della vettura

Qualifier:



Numero parte progettazione: 1L2T-14A464-FB-000

Numero parte ricambio:

Colore: BLACK

Cavità: 8WY

Cablaggio: CABIN HARNESS

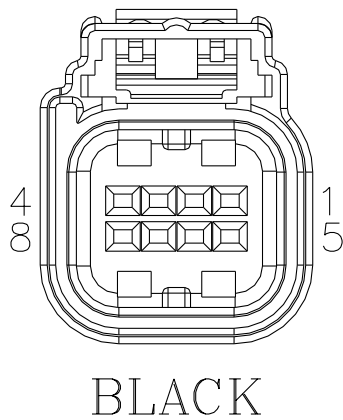
Tabella dei Cavi

CAV	CSA	COL	CCT	DESTN
1	0.5D	G	1087	C0408
2	0.5D	U	1087	C0408
3	0.35D	PN	1087	C0397
4	0.35D	UN	1087	C0397
5	0.5D	B	1087	C1170S
6	0.35D	YU	1087	S/JOINT SJ2017
7	0.35D	YW	1087	S/JOINT SJ2016
8	0.5D	GN	1087R	S/JOINT SJ1183
8	0.5D	GN	1087L	S/JOINT SJ183

[Cliccare qui per stampare](#)

Connettore: **Co408**

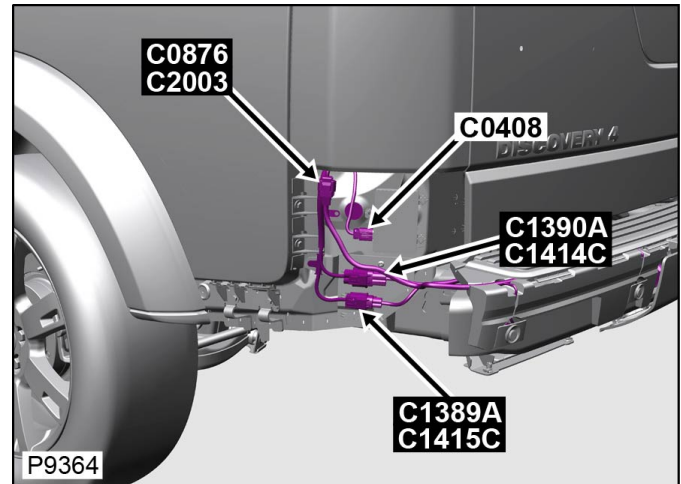
NON RIPARABILE



Descrizione: **Modulo-Punto cieco Monitoraggio lato sinistro**

Ubicazione: **Retro lato sinistro della vettura**

Qualifier:



Numero parte progettazione: **1L2T-14A464-FB-000**

Numero parte ricambio:

Colore: **BLACK**

Cavità: **8WY**

Cablaggio: **CABIN HARNESS**

Tabella dei Cavi

CAV	CSA	COL	CCT	DESTN
1	0.5D	G	1087	Co407
2	0.5D	U	1087	Co407
3	0.5D	WG	1087	Co399
4	0.5D	YG	1087	Co399
5	0.5D	B	1087	S/JOINT SJ255S
6	0.35D	YU	1087	S/JOINT SJ42
7	0.35D	YW	1087	S/JOINT SJ41
8	0.5D	GN	1087R	S/JOINT SJ1183
8	0.5D	GN	1087L	S/JOINT SJ183

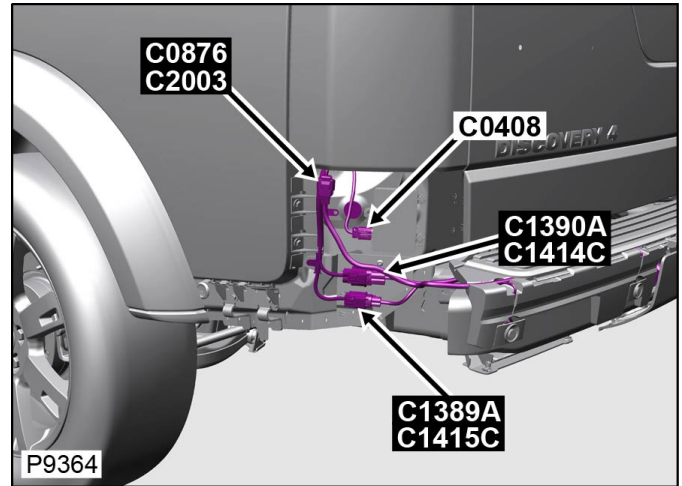
Connettore: **Co408**

NON RIPARABILE

Descrizione: **Modulo-Punto cieco Monitoraggio lato sinistro**

Ubicazione: **Retro lato sinistro della vettura**

Qualifier:



Numero parte progettazione: **1L2T-14A464-FB-000**

Numero parte ricambio:

Colore: **BLACK**

Cavità: **8WY**

Cablaggio: **CABIN HARNESS**

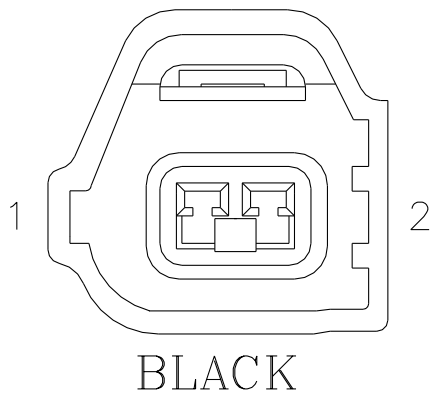
Tabella dei Cavi

CAV	CSA	COL	CCT	DESTN
1	0.5D	G	1087	C0407
2	0.5D	U	1087	C0407
3	0.5D	WG	1087	C0399
4	0.5D	YG	1087	C0399
5	0.5D	B	1087	S/JOINT SJ255S
6	0.35D	YU	1087	S/JOINT SJ42
7	0.35D	YW	1087	S/JOINT SJ41
8	0.5D	GN	1087R	S/JOINT SJ1183
8	0.5D	GN	1087L	S/JOINT SJ183

[Cliccare qui per stampare](#)

Connettore: **C0412**

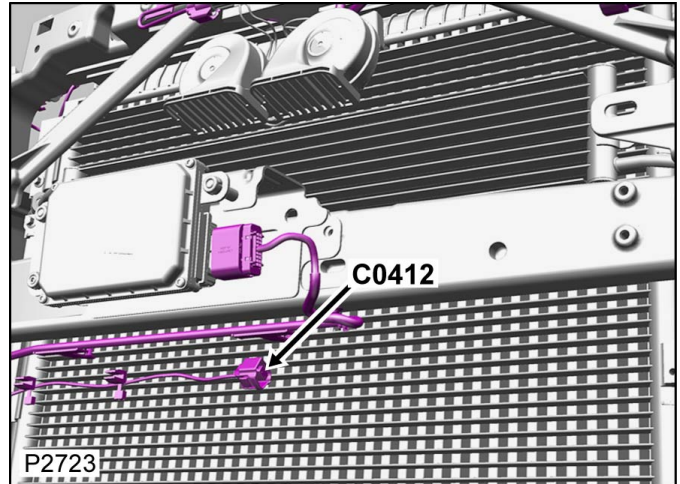
NON RIPARABILE



Descrizione: **Sensore-Temperatura dell'aria ambiente**

Ubicazione: **Dietro il centro del paraurti**

Qualifier:



Numero parte progettazione: **2W9T-14A464-NA**

Numero parte ricambio:

Colore: **BLACK**

Cavità: **2WY**

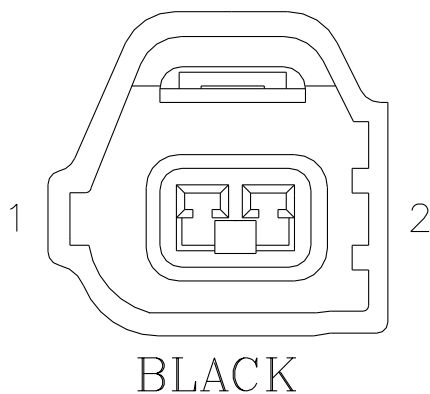
Cablaggio: **ATC TEMP SENSOR LINK HARNESS**

Tabella dei Cavi

CAV	CSA	COL	CCT	DESTN
1	0.5D	YG	713	C3127
2	0.5D	BN	713	C3127

Connettore: **C0412**

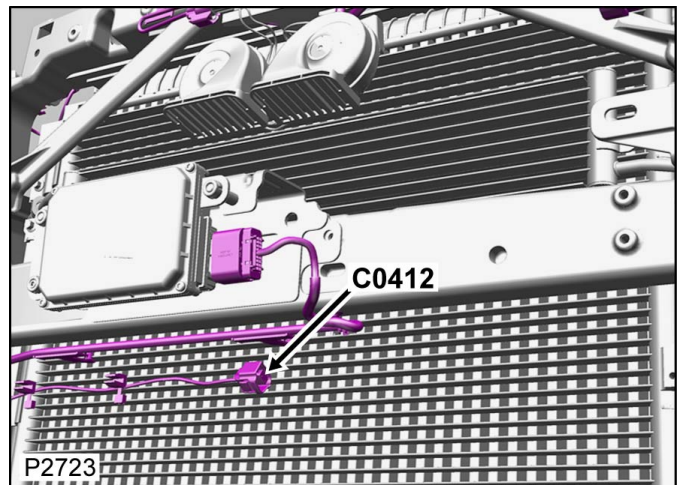
NON RIPARABILE



Descrizione: **Sensore-Temperatura dell'aria ambiente**

Ubicazione: **Dietro il centro del paraurti**

Qualifier:



Numero parte progettazione: **2W9T-14A464-NA**

Numero parte ricambio:

Colore: **BLACK**

Cavità: 2WY

Cablaggio: ATC TEMP SENSOR LINK HARNESS


Tabella dei Cavi

CAV	CSA	COL	CCT	DESTN
1	0.5D	YG	713	C3127
2	0.5D	BN	713	C3127

[Cliccare qui per stampare](#)

Connettore: **C0417**

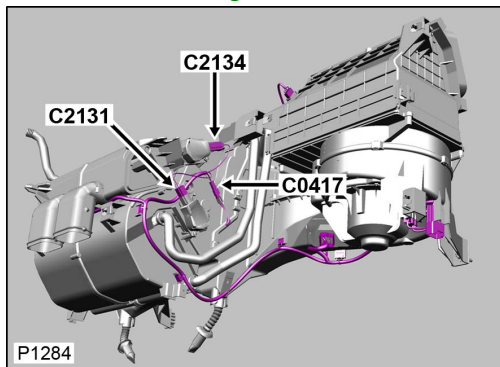
ALLOGGIAMENTO DEL CONNETTORE RIPARABILE



Descrizione: **Sensore-Evaporatore**

Ubicazione: **Complessivo climatizzazione-lato passeggero**

Qualifier: **Condizione guida destra mostrata**



Numero parte progettazione: **8HC2-14489-NAA**

Numero parte ricambio:

Colore: **BLACK**

Cavità: **2WY**

Cablaggio: **ATC LHD HARNESS**

Informazioni per la riparazione e tabella cavi

CAV	CSA	COL	CCT	DESTN	Cavo precablato	Estrattore	Applicatore	Pinza spelafili	Manicotto termorestringente	ID	Giunzione
1	0.5	NB	499	C3471	418-549-04	418-664	418-116A	418-117	418-104	418-112	418-107
2	0.5	P	499	S/JOINT SJ3	418-549-04	418-664	418-116A	418-117	418-104	418-112	418-107

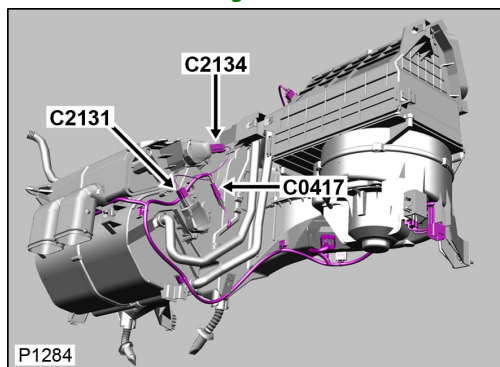
Connettore: **C0417**

ALLOGGIAMENTO DEL CONNETTORE RIPARABILE

Descrizione: **Sensore-Evaporatore**

Ubicazione: **Complessivo climatizzazione-lato passeggero**

Qualifier: **Condizione guida destra mostrata**



Numero parte progettazione: **8HC2-14489-NAA**

Numero parte ricambio:

Colore: **BLACK**

Cavità: **2WY**

Cablaggio: **ATC LHD HARNESS**

Informazioni per la riparazione e tabella cavi

CAV	CSA	COL	CCT	DESTN	Cavo precablato	Estrattore	Applicatore	Pinza spelafili	Manicotto termorestringente	ID	Giunzione
1	0.5	NB	499	C3471	418-549-04	418-664	418-116A	418-117	418-104	418-112	418-107
2	0.5	P	499	S/JOINT SJ3	418-549-04	418-664	418-116A	418-117	418-104	418-112	418-107

[Cliccare qui per stampare](#)


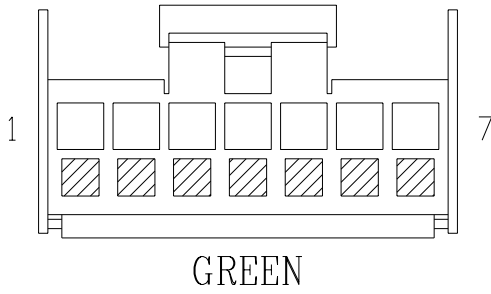
Connettore: **Co419**

NON RIPARABILE

Descrizione: **Motorino-Modo-Aria fresca/ ricircolata**

Ubicazione: **Dietro il lato passeggero della plancia**

Qualifier: **Condizione guida destra mostrata**



Numero parte progettazione: **6G9T-14489-AGA**

Numero parte ricambio: **YPC106450**

Colore: **GREEN**

Cavità: **7WY**

Cablaggio: **ATC LHD HARNESS**

Informazioni per la riparazione e tabella cavi

CAV	CSA	COL	CCT	DESTN	Cavo precablato	Estrattore	Applicatore	Pinza spelafili	Manicotto termorestringente	ID	Giunzione
1	0.5	P	499	S/JOINT SJ3	418-587-02	418-595	418-116A	418-117	418-104	418-112	418-107
3	0.5	N	499	C3471	418-587-02	418-595	418-116A	418-117	418-104	418-112	418-107
5	0.5	YB	499	C3471	418-587-02	418-595	418-116A	418-117	418-104	418-112	418-107
6	0.5	RW	499	C3471	418-587-02	418-595	418-116A	418-117	418-104	418-112	418-107
7	0.5	GB	499	C3471	418-587-02	418-595	418-116A	418-117	418-104	418-112	418-107


Connettore: **Co419**

NON RIPARABILE

Descrizione: **Motorino-Modo-Aria fresca/ ricircolata**

Ubicazione: **Dietro il lato passeggero della plancia**

Qualifier: **Condizione guida destra mostrata**



Numero parte progettazione: **6G9T-14489-AGA**

Numero parte ricambio: **YPC106450**

Colore: **GREEN**

Cavità: **7WY**

Cablaggio: **ATC LHD HARNESS**

Informazioni per la riparazione e tabella cavi

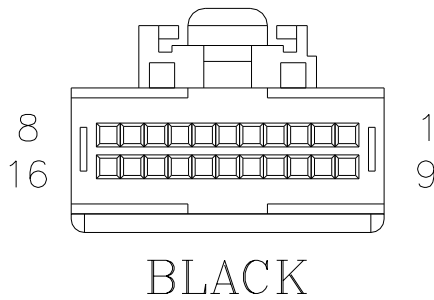
CAV	CSA	COL	CCT	DESTN	Cavo precablato	Estrattore	Applicatore	Pinza spelafili	Manicotto termorestringente	ID	Giunzione
				S/JOINT						418-	

1	0.5	P	499	SJ3	418-587-02	418-595	418-116A	418-117	418-104	112	418-107
3	0.5	N	499	C3471	418-587-02	418-595	418-116A	418-117	418-104	418-112	418-107
5	0.5	YB	499	C3471	418-587-02	418-595	418-116A	418-117	418-104	418-112	418-107
6	0.5	RW	499	C3471	418-587-02	418-595	418-116A	418-117	418-104	418-112	418-107
7	0.5	GB	499	C3471	418-587-02	418-595	418-116A	418-117	418-104	418-112	418-107

[Cliccare qui per stampare](#)

Connettore: **Co421**

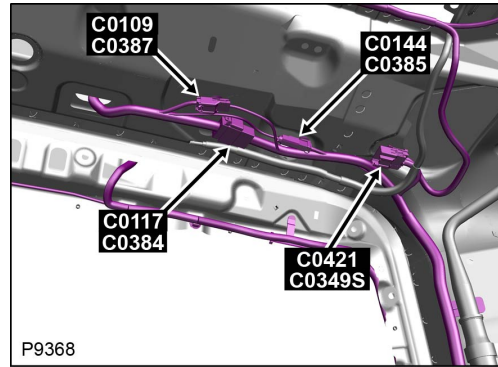
ALLOGGIAMENTO DEL CONNETTORE RIPARABILE



Descrizione: **Cablaggio tetto al cablaggio principale**

Ubicazione: **Rear of headlining - Lato sinistro**

Qualifier:



Numero parte progettazione: **2L1T-14489-DA**

Numero parte ricambio:

Colore: **BLACK**

Cavità: **16WY**

Cablaggio: **ROOF HARNESS**

Informazioni per la riparazione e tabella cavi

CAV	CSA	COL	CCT	DESTN	Cavo precablato	Estrattore	Applicatore	Pinza spelafili	Manicotto termorestringente	ID	Giunzione
1	0.5D	R	21	Co695	418-411-45	418-595	418-116A	418-117	418-104	418-112	418-107
2	0.5D	OG	21	Co695	418-411-45	418-595	418-116A	418-117	418-104	418-112	418-107
3	0.35D	UR	21	Co695	-	-	-	-	-	-	-
4	0.35D	R	21	Co695	-	-	-	-	-	-	-
5	0.5D	R	21	Co695	418-411-45	418-595	418-116A	418-117	418-104	418-112	418-107
6	0.5D	U	21	Co695	418-411-45	418-595	418-116A	418-117	418-104	418-112	418-107
7	0.35D	BS	21	Co695	-	-	-	-	-	-	-
8	0.35D	R	21	Co695	-	-	-	-	-	-	-
9	0.35D	G	21	Co695	-	-	-	-	-	-	-

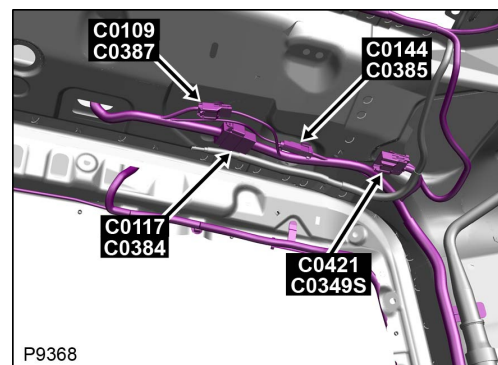
Connettore: **Co421**

ALLOGGIAMENTO DEL CONNETTORE RIPARABILE

Descrizione: **Cablaggio tetto al cablaggio principale**

Ubicazione: **Rear of headlining - Lato sinistro**

Qualifier:



Numero parte progettazione: **2L1T-14489-DA**

Numero parte ricambio:

Colore: **BLACK**

Cavità: **16WY**

Cablaggio: **ROOF HARNESS**

Informazioni per la riparazione e tabella cavi

CAV	CSA	COL	CCT	DESTN	Cavo precablato	Estrattore	Applicatore	Pinza spelafili	Manicotto termorestringente	ID	Giunzione
1	0.5D	R	21	C0695	418-411-45	418-595	418-116A	418-117	418-104	418-112	418-107
2	0.5D	OG	21	C0695	418-411-45	418-595	418-116A	418-117	418-104	418-112	418-107
3	0.35D	UR	21	C0695	-	-	-	-	-	-	-
4	0.35D	R	21	C0695	-	-	-	-	-	-	-
5	0.5D	R	21	C0695	418-411-45	418-595	418-116A	418-117	418-104	418-112	418-107
6	0.5D	U	21	C0695	418-411-45	418-595	418-116A	418-117	418-104	418-112	418-107
7	0.35D	BS	21	C0695	-	-	-	-	-	-	-
8	0.35D	R	21	C0695	-	-	-	-	-	-	-
9	0.35D	G	21	C0695	-	-	-	-	-	-	-

[Cliccare qui per stampare](#)

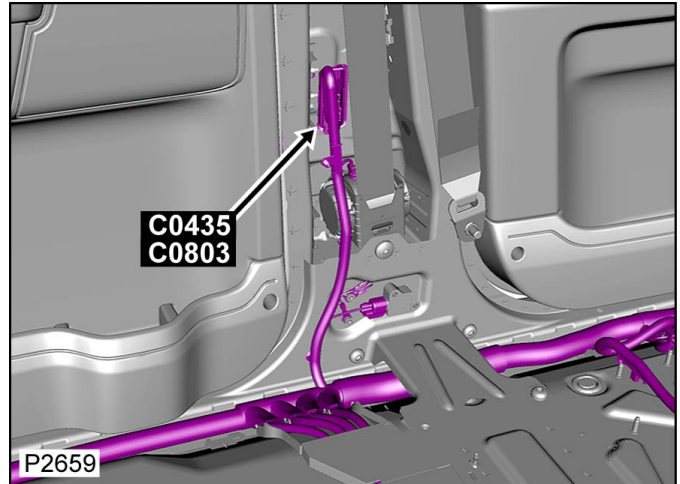
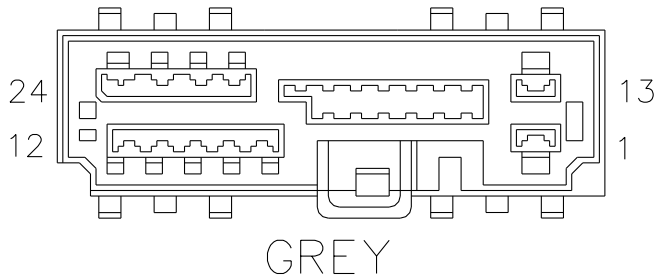
Connettore: **C0435**

ALLOGGIAMENTO DEL CONNETTORE RIPARABILE

Descrizione: **Cablaggio principale al cablaggio portiera posteriore**

Ubicazione: **Nel montante 'B' di sinistra**

Qualifier:



Numero parte progettazione: **9W8T-14489-CA**

Numero parte ricambio: **YPC803280**

Colore: **GREY**

Cavità: **24WY**

Cablaggio: **CABIN HARNESS**

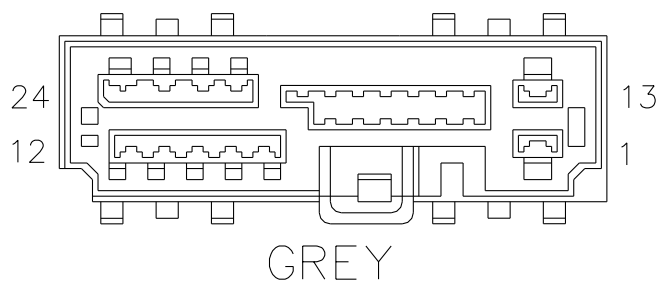
Tabella dei Cavi

CAV	CSA	COL	CCT	DESTN
1	2.5D	UR	139L	C0585L
1	2.5D	UR	200R	C0585R
4	0.35D	PN	499	C0396
8	1.5D	WG	478S	C0491S
8	1.5D	G	125SL	C0047L
8	1.5D	G	125SR	C0047R
9	1.5D	GW	125SL	C0047L
9	1.5D	NY	478S	C0491S
9	1.5D	GW	125SR	C0047R
10	1.5D	GN	478S	C0491S
11	1.5D	SN	478S	C0491S
12	0.35D	PLG	139L	C0586L

12	0.35D	PLG	200R	C0586R
13	2.5D	B	499	C2565
14	0.35D	RW	410S	C2428S
15	0.35D	RW	410S	C2428S
16	0.35D	NP	410S	C2160S
17	0.35D	NU	410S	C2160S
18	0.75D	P	134	S/JJOINT SJ38
19	0.5D	RN	827	S/JJOINT SJ52
20	0.35D	PO	410S	C2428S
22	1.5D	YU	410S	C2429S
23	1.5D	WN	410S	C2429S
24	0.35D	R	410	S/JJOINT SJ21

Connettore: **C0435**

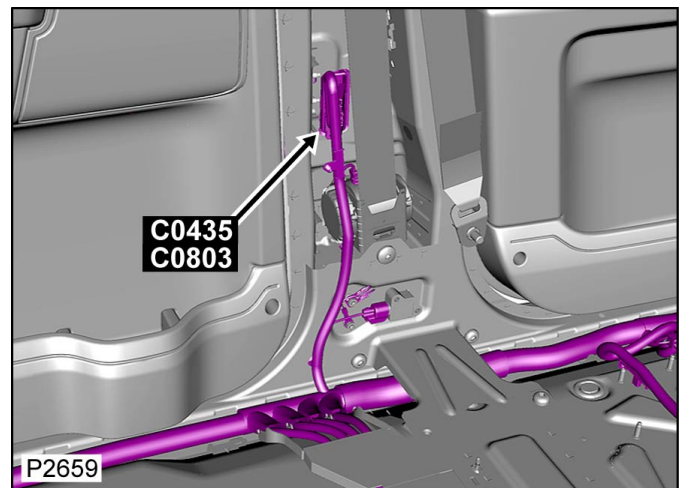
ALLOGGIAMENTO DEL CONNETTORE RIPARABILE



Descrizione: **Cablaggio principale al cablaggio portiera posteriore**

Ubicazione: **Nel montante 'B' di sinistra**

Qualifier:



Numero parte progettazione: **9W8T-14489-CA**

Numero parte ricambio: **YPC803280**

Colore: **GREY**

Cavità: **24WY**

Cablaggio: **CABIN HARNESS**

Tabella dei Cavi

CAV	CSA	COL	CCT	DESTN
1	2.5D	UR	139L	C0585L

1	2.5D	UR	200R	C0585R
4	0.35D	PN	499	C0396
8	1.5D	WG	478S	C0491S
8	1.5D	G	125SL	C0047L
8	1.5D	G	125SR	C0047R
9	1.5D	GW	125SL	C0047L
9	1.5D	NY	478S	C0491S
9	1.5D	GW	125SR	C0047R
10	1.5D	GN	478S	C0491S
11	1.5D	SN	478S	C0491S
12	0.35D	PLG	139L	C0586L
12	0.35D	PLG	200R	C0586R
13	2.5D	B	499	C2565
14	0.35D	RW	410S	C2428S
15	0.35D	RW	410S	C2428S
16	0.35D	NP	410S	C2160S
17	0.35D	NU	410S	C2160S
18	0.75D	P	134	S/JOINT SJ38
19	0.5D	RN	827	S/JOINT SJ52
20	0.35D	PO	410S	C2428S
22	1.5D	YU	410S	C2429S
23	1.5D	WN	410S	C2429S
24	0.35D	R	410	S/JOINT SJ21

[Cliccare qui per stampare](#)

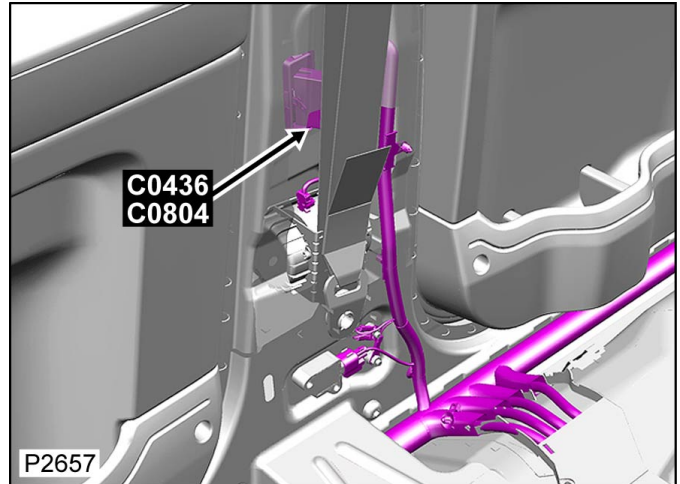
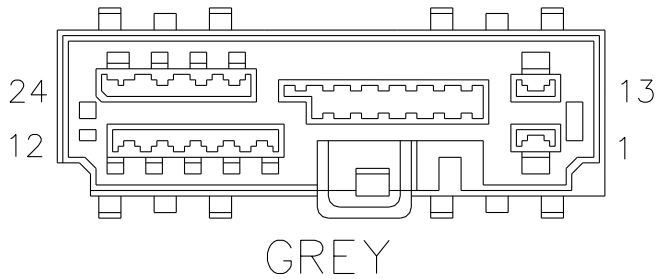
Connettore: **C0436**

ALLOGGIAMENTO DEL CONNETTORE RIPARABILE

Descrizione: **Cablaggio principale al cablaggio portiera posteriore**

Ubicazione: **Nel montante 'B' di destra**

Qualifier:



Numero parte progettazione: **9W8T-14489-CA**

Numero parte ricambio: **YPC803280**

Colore: **GREY**

Cavità: **24WY**

Cablaggio: **CABIN HARNESS**

Tabella dei Cavi

CAV	CSA	COL	CCT	DESTN
1	2.5D	GR	139L	C0585L
1	2.5D	GR	200R	C0585R
4	0.35D	PN	499	C0398
8	1.5D	G	125S	C0467
8	1.5D	NW	478S	C0491S
9	1.5D	GW	125S	C0467
9	1.5D	NU	478S	C0491S
10	1.5D	UW	478S	C0491S
11	1.5D	PU	478S	C0491S
12	0.35D	PLG	139L	C0586L
12	0.35D	PLG	200R	C0586R
13	2.5D	B	499	C0809

14	0.35D	RW	410S	C2428S
15	0.35D	UW	410S	C2428S
16	0.35D	YS	410S	C2160S
17	0.35D	YO	410S	C2160S
18	0.75D	P	134	S/JOINT SJ38
19	0.5D	RN	827	S/JOINT SJ52
20	0.35D	NU	410S	C2428S
22	1.5D	G	410S	C2429S
23	1.5D	WN	410S	C2429S
24	0.35D	R	410	S/JOINT SJ21

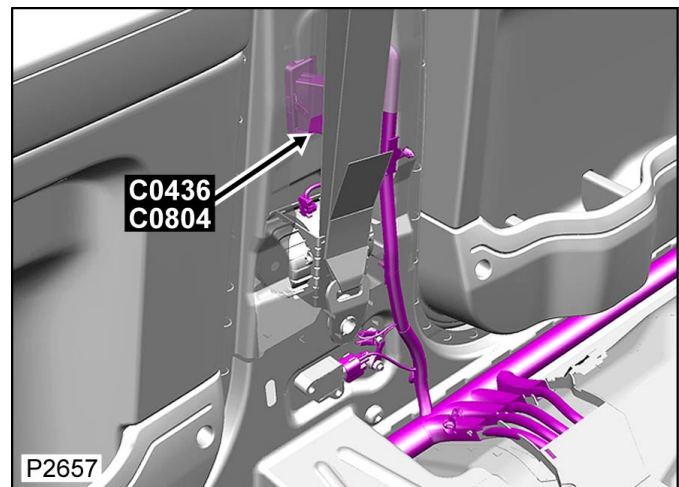
Connettore: **C0436**

ALLOGGIAMENTO DEL CONNETTORE RIPARABILE

Descrizione: **Cablaggio principale al cablaggio portiera posteriore**

Ubicazione: **Nel montante 'B' di destra**

Qualifier:



Numero parte progettazione: **9W8T-14489-CA**

Numero parte ricambio: **YPC803280**

Colore: **GREY**

Cavità: **24WY**

Cablaggio: **CABIN HARNESS**

Tabella dei Cavi

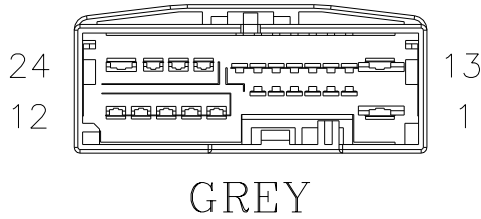
CAV	CSA	COL	CCT	DESTN
1	2.5D	GR	139L	C0585L
1	2.5D	GR	200R	C0585R
4	0.35D	PN	499	C0398

8	1.5D	G	125S	Co467
8	1.5D	NW	478S	Co491S
9	1.5D	GW	125S	Co467
9	1.5D	NU	478S	Co491S
10	1.5D	UW	478S	Co491S
11	1.5D	PU	478S	Co491S
12	0.35D	PLG	139L	Co586L
12	0.35D	PLG	200R	Co586R
13	2.5D	B	499	Co809
14	0.35D	RW	410S	C2428S
15	0.35D	UW	410S	C2428S
16	0.35D	YS	410S	C2160S
17	0.35D	YO	410S	C2160S
18	0.75D	P	134	S/JOINT SJ38
19	0.5D	RN	827	S/JOINT SJ52
20	0.35D	NU	410S	C2428S
22	1.5D	G	410S	C2429S
23	1.5D	WN	410S	C2429S
24	0.35D	R	410	S/JOINT SJ21

[Cliccare qui per stampare](#)

Connettore: **Co439**

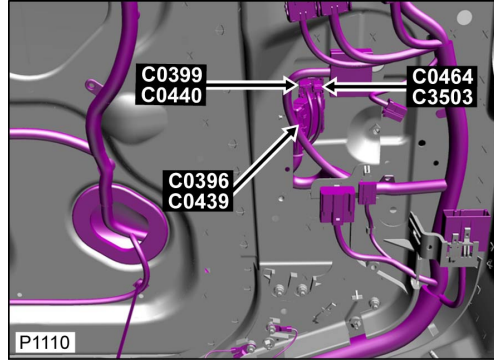
ALLOGGIAMENTO DEL CONNETTORE RIPARABILE



Descrizione: **Cablaggio delle portiere anteriori al cablaggio principale**

Ubicazione: **Montante 'A' lato sinistro**

Qualifier:



Numero parte progettazione: **gW8T-14A459-BA**

Numero parte ricambio: **YPC803300**

Colore: **GREY**

Cavità: **24WY**

Cablaggio: **DOORS FRONT HARNESS**

Informazioni per la riparazione e tabella cavi

CAV	CSA	COL	CCT	DESTN	Cavo precablato	Estrattore	Applicatore	Pinza spelafili	Manicotto termorestringente	ID	Giunzione
1	2.5D	B	672	C2017	418-411-16	418-595	418-116A	418-117	418-104	418-113	418-108
1	2.5D	B	675	C2272	418-411-16	418-595	418-116A	418-117	418-104	418-113	418-108
2	0.5D	B	672	C3560	-	-	-	-	-	-	-
2	0.35D	B	675	Co441	418-411-47	418-595	418-116A	418-117	418-104	418-112	418-107
3	0.5D	B	672	Co441	-	-	-	-	-	-	-
4	0.5D	B	787	S/JOINT SJ19	-	-	-	-	-	-	-
5	0.5D	B	827L	C3472	-	-	-	-	-	-	-
6	0.5D	B	811	C2312	-	-	-	-	-	-	-
7	0.5D	B	787	C3560	-	-	-	-	-	-	-
8	1.5D	G	125L	S/JOINT SJ217	418-411-65	418-593	418-116A	418-117	418-104	418-112	418-107
8	1.5D	NU	478L	Co369	418-411-65	418-593	418-116A	418-117	418-104	418-112	418-107
9	1.5D	SU	478L	Co369	418-411-65	418-593	418-116A	418-117	418-104	418-112	418-107
9	1.5D	GW	125L	S/JOINT SJ218	418-411-65	418-593	418-116A	418-117	418-104	418-112	418-107
10	1.5D	B	811	C2312	418-411-65	418-593	418-116A	418-117	418-104	418-112	418-107
11	1.5F	PO	478L	Co531	418-411-65	418-593	418-116A	418-117	418-104	418-112	418-107
12	1.5F	YO	478L	Co531	418-411-65	418-593	418-116A	418-117	418-104	418-112	418-107

13	4.0D	B	787	S/JOINT SJ840	418-587-05	418-595	418-116A	418-117	418-104 418-105	418-114	418-109
14	0.35D	RU	811	C2299	418-411-47	418-595	418-116A	418-117	418-104	418-112	418-107
15	0.35D	RG	811	C2299	418-411-47	418-595	418-116A	418-117	418-104	418-112	418-107
16	0.35D	G	811	C2299	418-411-47	418-595	418-116A	418-117	418-104	418-112	418-107
17	0.35D	W	811	C2299	418-411-47	418-595	418-116A	418-117	418-104	418-112	418-107
18	0.5D	B	207L	C3560	-	-	-	-	-	-	-
19	0.35D	B	672	C2058	418-411-47	418-595	418-116A	418-117	418-104	418-112	418-107
19	0.35D	B	675	C2057	418-411-47	418-595	418-116A	418-117	418-104	418-112	418-107
20	0.35D	B	672	C2058	418-411-47	418-595	418-116A	418-117	418-104	418-112	418-107
20	0.35D	B	675	C2057	418-411-47	418-595	418-116A	418-117	418-104	418-112	418-107
21	1.5D	W	478L	Co688	418-411-65	418-593	418-116A	418-117	418-104	418-112	418-107
22	1.5D	WN	478L	Co688	418-411-65	418-593	418-116A	418-117	418-104	418-112	418-107
23	1.5D	B	811	C2312	418-411-65	418-593	418-116A	418-117	418-104	418-112	418-107
24	0.35D	R	811	C2299	418-411-15	418-595	418-116A	418-117	418-104	418-112	418-107

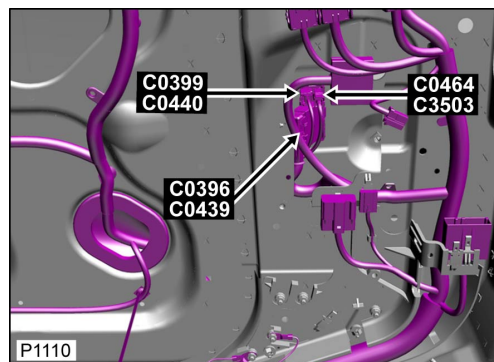
Connettore: **C0439**

ALLOGGIAMENTO DEL CONNETTORE RIPARABILE

Descrizione: **Cablaggio delle portiere anteriori al cablaggio principale**

Ubicazione: **Montante 'A' lato sinistro**

Qualifier:



Numero parte progettazione: **9W8T-14A459-BA**

Numero parte ricambio: **YPC803300**

Colore: **GREY**

Cavità: **24WY**

Cablaggio: **DOORS FRONT HARNESS**

Informazioni per la riparazione e tabella cavi

CAV	CSA	COL	CCT	DESTN	Cavo precablato	Estrattore	Applicatore	Pinza spelafili	Manicotto termorestringente	ID	Giunzione
1	2.5D	B	672	C2017	418-411-16	418-595	418-116A	418-117	418-104	418-113	418-108

21	1.5D	W	478L	Co688	418-411-65	418-593	418-116A	418-117	418-104	112	418-107
22	1.5D	WN	478L	Co688	418-411-65	418-593	418-116A	418-117	418-104	418-112	418-107
23	1.5D	B	811	C2312	418-411-65	418-593	418-116A	418-117	418-104	418-112	418-107
24	0.35D	R	811	C2299	418-411-15	418-595	418-116A	418-117	418-104	418-112	418-107

[Cliccare qui per stampare](#)

Connettore: **Co440**

ALLOGGIAMENTO DEL CONNETTORE RIPARABILE

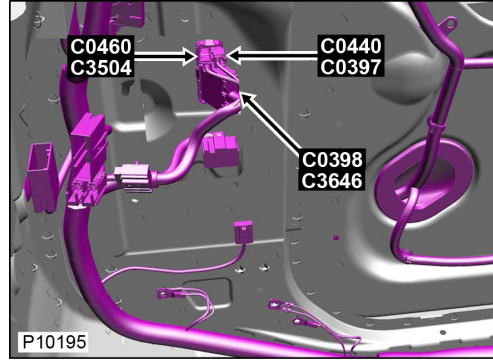
An error occurred while processing your request.

Reference #97.d749212e.1478513357.1d49aa1e

Descrizione: **Cablaggio delle portiere anteriori al cablaggio principale**

Ubicazione: **Nel montante 'A' di destra**

Qualifier:



Numero parte progettazione: **2L1T-14A624-PA**

Numero parte ricambio:

Colore: **GREY**

Cavità: **10WY**

Cablaggio: **DOORS FRONT HARNESS**

Informazioni per la riparazione e tabella cavi

CAV	CSA	COL	CCT	DESTN	Cavo precablato	Estrattore	Applicatore	Pinza spelafili	Manicotto termorestringente	ID	Giunzione
1	0.5D	WLG	787	Co950	-	-	-	-	-	-	-
1	0.5D	WLG	788	Co950	-	-	-	-	-	-	-
2	0.5D	NLG	787	Co950	-	-	-	-	-	-	-
2	0.5D	NLG	788	Co950	-	-	-	-	-	-	-
3	0.5D	B	787	C3560	-	-	-	-	-	-	-
3	0.5D	B	788	C3560	-	-	-	-	-	-	-
4	0.5D	B	672	S/JOINT SJ2024	-	-	-	-	-	-	-
4	0.5D	B	673	C3560	-	-	-	-	-	-	-
4	0.5D	B	674	S/JOINT SJ2024	-	-	-	-	-	-	-
4	0.5D	B	675	C3560	-	-	-	-	-	-	-
5	0.35D	UW	1088	C3834	418-411-47	418-595	418-116A	418-117	418-104	418-112	418-107
6	0.35D	YG	1088	C3834	418-411-47	418-595	418-116A	418-117	418-104	418-112	418-107
7	0.35D	GW	1088	C3834	418-411-47	418-595	418-116A	418-117	418-104	418-112	418-107
8	0.35D	B	1087	Co319	418-411-47	418-595	418-116A	418-117	418-104	418-112	418-107
9	0.35D	B	1087	Co319	418-411-47	418-595	418-116A	418-117	418-104	418-112	418-107

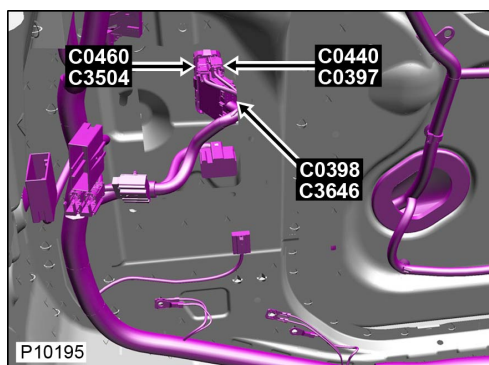
Connettore: **Co440**

ALLOGGIAMENTO DEL CONNETTORE RIPARABILE

Descrizione: **Cablaggio delle portiere anteriori al cablaggio principale**

Ubicazione: **Nel montante 'A' di destra**

Qualifier:



Numero parte progettazione: **2L1T-14A624-PA**

Numero parte ricambio:

Colore: **GREY**

Cavità: **10WY**

Cablaggio: **DOORS FRONT HARNESS**

Informazioni per la riparazione e tabella cavi

CAV	CSA	COL	CCT	DESTN	Cavo precablato	Estrattore	Applicatore	Pinza spelafili	Manicotto termorestringente	ID	Giunzione
1	0.5D	WLG	787	C0950	-	-	-	-	-	-	-
1	0.5D	WLG	788	C0950	-	-	-	-	-	-	-
2	0.5D	NLG	787	C0950	-	-	-	-	-	-	-
2	0.5D	NLG	788	C0950	-	-	-	-	-	-	-
3	0.5D	B	787	C3560	-	-	-	-	-	-	-
3	0.5D	B	788	C3560	-	-	-	-	-	-	-
4	0.5D	B	672	S/JOINT SJ2024	-	-	-	-	-	-	-
4	0.5D	B	673	C3560	-	-	-	-	-	-	-
4	0.5D	B	674	S/JOINT SJ2024	-	-	-	-	-	-	-
4	0.5D	B	675	C3560	-	-	-	-	-	-	-
5	0.35D	UW	1088	C3834	418-411-47	418-595	418-116A	418-117	418-104	418-112	418-107
6	0.35D	YG	1088	C3834	418-411-47	418-595	418-116A	418-117	418-104	418-112	418-107
7	0.35D	GW	1088	C3834	418-411-47	418-595	418-116A	418-117	418-104	418-112	418-107
8	0.35D	B	1087	C0319	418-411-47	418-595	418-116A	418-117	418-104	418-112	418-107
9	0.35D	B	1087	C0319	418-411-47	418-595	418-116A	418-117	418-104	418-112	418-107

[Cliccare qui per stampare](#)

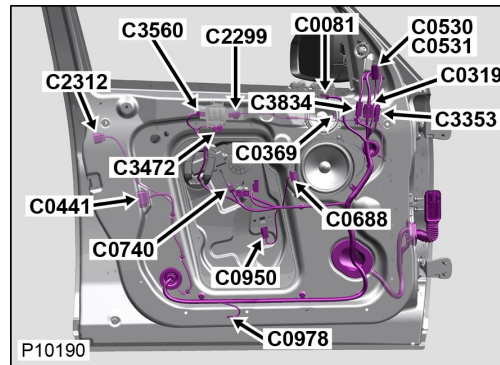
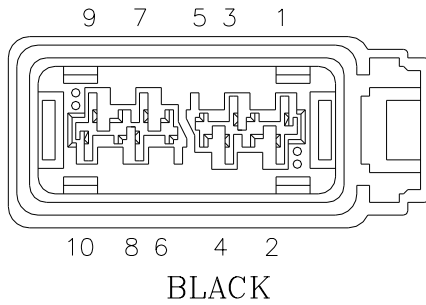
Connettore: **Co441**

NON RIPARABILE

Descrizione: **Motorino-Serratura della portiera-Anteriore**

Ubicazione: **Dietro il pannello imbottito di rivestimento della portiera anteriore**

Qualifier: **Lato sin mostrato lato des simile**



Numero parte progettazione: **3M5T-14A464-DKA**

Numero parte ricambio:

Colore: **BLACK**

Cavità: **10WY**

Cablaggio: **DOORS FRONT HARNESS**

Informazioni per la riparazione e tabella cavi

CAV	CSA	COL	CCT	DESTN	Cavo precablato	Estrattore	Applicatore	Pinza spelafili	Manicotto termorestringente	ID	Giunzione
1	0.35D	B	672	C2017	418-411-09	418-595	418-116A	418-117	418-104	418-112	418-107
1	0.35D	B	675	C2272	418-411-09	418-595	418-116A	418-117	418-104	418-112	418-107
4	0.35D	B	673	C3646	418-411-09	418-595	418-116A	418-117	418-104	418-112	418-107
4	0.5D	B	672	C0439	418-411-09	418-595	418-116A	418-117	418-104	418-112	418-107
4	0.35D	B	675	C0439	418-411-09	418-595	418-116A	418-117	418-104	418-112	418-107
4	0.5D	B	674	C3646	418-411-09	418-595	418-116A	418-117	418-104	418-112	418-107
5	0.75D	B	672	C2017	-	-	-	-	-	-	-
5	0.75D	B	675	C2272	-	-	-	-	-	-	-
5	0.75D	B	674	C2271	-	-	-	-	-	-	-
5	0.75D	B	673	C2016	-	-	-	-	-	-	-
6	0.75D	B	672	C2017	-	-	-	-	-	-	-
6	0.75D	B	673	C2016	-	-	-	-	-	-	-
6	0.75D	B	674	C2271	-	-	-	-	-	-	-
6	0.75D	B	675	C2272	-	-	-	-	-	-	-
7	0.75D	B	672	C2017	-	-	-	-	-	-	-
7	0.75D	B	675	C2272	-	-	-	-	-	-	-
7	0.75D	B	673	C2016	-	-	-	-	-	-	-

7	0.75D	B	674	C2271	-	-	-	-	-	-	-
8	0.35D	B	673	C2016	418-411-09	418-595	418-116A	418-117	418-104	418-112	418-107
8	0.5D	B	674	C2271	418-411-09	418-595	418-116A	418-117	418-104	418-112	418-107
9	0.35D	B	481	C2058	418-411-09	418-595	418-116A	418-117	418-104	418-112	418-107
9	0.35D	B	482	C2057	418-411-09	418-595	418-116A	418-117	418-104	418-112	418-107
10	0.35D	B	672	C2017	418-411-09	418-595	418-116A	418-117	418-104	418-112	418-107
10	0.35D	B	673	C2016	418-411-09	418-595	418-116A	418-117	418-104	418-112	418-107
10	0.5D	B	674	C2271	418-411-09	418-595	418-116A	418-117	418-104	418-112	418-107
10	0.5D	B	675	C2272	418-411-09	418-595	418-116A	418-117	418-104	418-112	418-107

Connettore: **C0441**

NON RIPARABILE

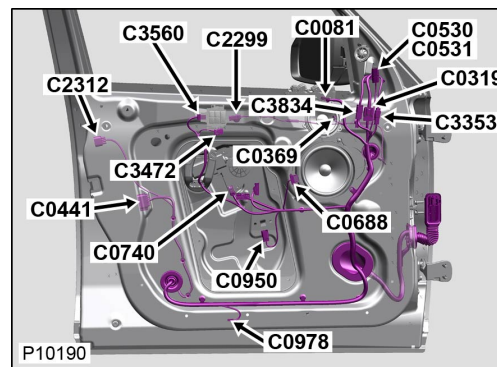
An error occurred while processing your request.

Reference #97.d749212e.1478513672.1d518aa7

Descrizione: **Motorino-Serratura della portiera-Anteriore**

Ubicazione: **Dietro il pannello imbottito di rivestimento della portiera anteriore**

Qualifier: **Lato sin mostrato lato des simile**



Numero parte progettazione: **3M5T-14A464-DKA**

Numero parte ricambio:

Colore: **BLACK**

Cavità: **10WY**

Cablaggio: **DOORS FRONT HARNESS**

Informazioni per la riparazione e tabella cavi

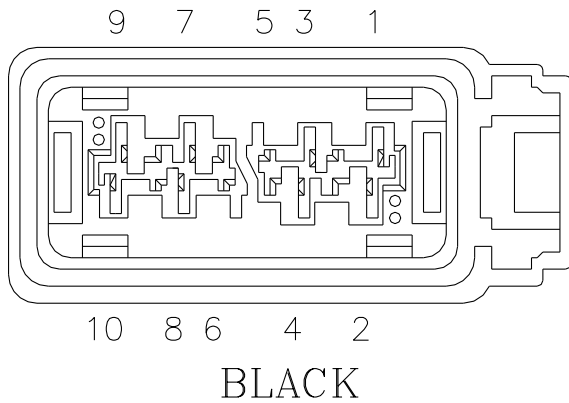
CAV	CSA	COL	CCT	DESTN	Cavo precablato	Estrattore	Applicatore	Pinza spelafili	Manicotto termorestringente	ID	Giunzione
1	0.35D	B	672	C2017	418-411-09	418-595	418-116A	418-117	418-104	418-112	418-107
1	0.35D	B	675	C2272	418-411-09	418-595	418-116A	418-117	418-104	418-112	418-107
4	0.35D	B	673	C3646	418-411-09	418-595	418-116A	418-117	418-104	418-112	418-107
4	0.5D	B	672	C0439	418-411-09	418-595	418-116A	418-117	418-104	418-112	418-107
4	0.35D	B	675	C0439	418-411-09	418-595	418-116A	418-117	418-104	418-112	418-107
4	0.5D	B	674	C3646	418-411-09	418-595	418-116A	418-117	418-104	418-112	418-107

5	0.75D	B	672	C2017	-	-	-	-	-	-	-
5	0.75D	B	675	C2272	-	-	-	-	-	-	-
5	0.75D	B	674	C2271	-	-	-	-	-	-	-
5	0.75D	B	673	C2016	-	-	-	-	-	-	-
6	0.75D	B	672	C2017	-	-	-	-	-	-	-
6	0.75D	B	673	C2016	-	-	-	-	-	-	-
6	0.75D	B	674	C2271	-	-	-	-	-	-	-
6	0.75D	B	675	C2272	-	-	-	-	-	-	-
7	0.75D	B	672	C2017	-	-	-	-	-	-	-
7	0.75D	B	675	C2272	-	-	-	-	-	-	-
7	0.75D	B	673	C2016	-	-	-	-	-	-	-
7	0.75D	B	674	C2271	-	-	-	-	-	-	-
8	0.35D	B	673	C2016	418-411-09	418-595	418-116A	418-117	418-104	418-112	418-107
8	0.5D	B	674	C2271	418-411-09	418-595	418-116A	418-117	418-104	418-112	418-107
9	0.35D	B	481	C2058	418-411-09	418-595	418-116A	418-117	418-104	418-112	418-107
9	0.35D	B	482	C2057	418-411-09	418-595	418-116A	418-117	418-104	418-112	418-107
10	0.35D	B	672	C2017	418-411-09	418-595	418-116A	418-117	418-104	418-112	418-107
10	0.35D	B	673	C2016	418-411-09	418-595	418-116A	418-117	418-104	418-112	418-107
10	0.5D	B	674	C2271	418-411-09	418-595	418-116A	418-117	418-104	418-112	418-107
10	0.5D	B	675	C2272	418-411-09	418-595	418-116A	418-117	418-104	418-112	418-107

[Cliccare qui per stampare](#)

Connettore: **C0442**

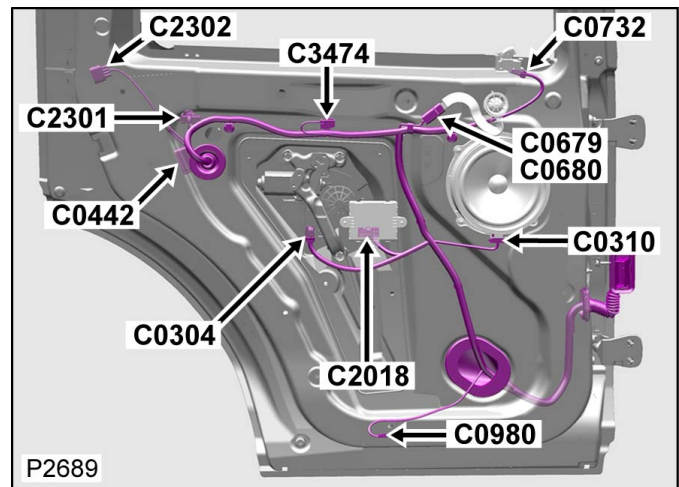
NON RIPARABILE



Descrizione: **Motorino-Serratura della portiera-Posteriore**

Ubicazione: **Dietro il pannello imbottito di rivestimento della portiera posteriore**

Qualifier: **Lato sin mostrato lato des simile**



Numero parte progettazione: **3M5T-14A464-DKA**

Numero parte ricambio:

Colore: **BLACK**

Cavità: **10WY**

Cablaggio: **REAR DOOR HARNESS**

Tabella dei Cavi

CAV	CSA	COL	CCT	DESTN
1	0.35D	B	277	C2018
4	0.35D	B	277	Co803
4	0.5D	B	278	Co804
5	0.75D	B	278	C2018
5	0.75D	B	277	C2018
6	0.75D	B	499	C2018
7	0.75D	B	277	C2018
7	0.75D	B	278	C2018
8	0.35D	B	278	C2018

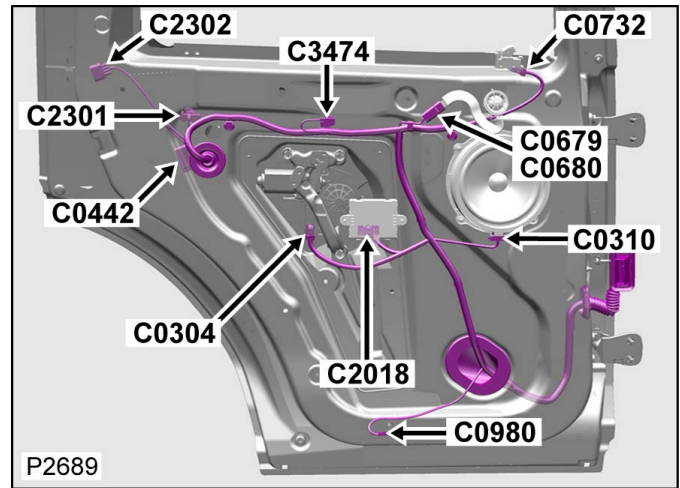
Connettore: **C0442**

NON RIPARABILE

Descrizione: **Motorino-Serratura della portiera-Posteriore**

Ubicazione: **Dietro il pannello imbottito di rivestimento della portiera posteriore**

Qualifier: Lato sin mostrato lato des simile



Numero parte progettazione: 3M5T-14A464-DKA

Numero parte ricambio:

Colore: BLACK

Cavità: 10WY

Cablaggio: REAR DOOR HARNESS

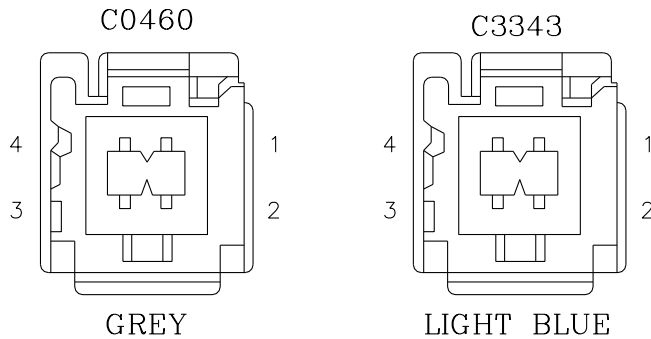
Tabella dei Cavi

CAV	CSA	COL	CCT	DESTN
1	0.35D	B	277	C2018
4	0.35D	B	277	Co803
4	0.5D	B	278	Co804
5	0.75D	B	278	C2018
5	0.75D	B	277	C2018
6	0.75D	B	499	C2018
7	0.75D	B	277	C2018
7	0.75D	B	278	C2018
8	0.35D	B	278	C2018

[Cliccare qui per stampare](#)

Connettore: **Co460**

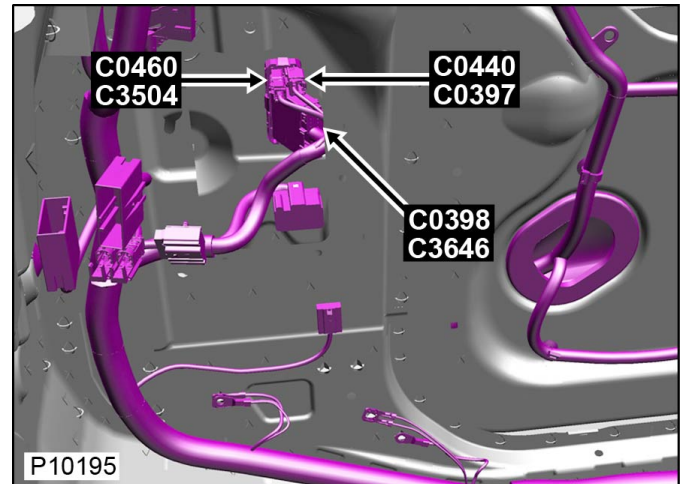
NON RIPARABILE



Descrizione: **Cablaggio principale al cablaggio della portiera**

Ubicazione: **Nel montante 'A' di destra**

Qualifier:



Numero parte progettazione: **CHCT-18D828-CPA**

Numero parte ricambio:

Colore: **NO COLOUR**

Cavità: **4WY**

Cablaggio: **CABIN HARNESS**

Tabella dei Cavi

CAV	CSA	COL	CCT	DESTN
SCR	SCR	SCR	784	C3343
1	0.13D	O	784	C3343
2	0.13D	G	784	C3343
3	0.13D	U	784	C3343
4	0.13D	N	784	C3343

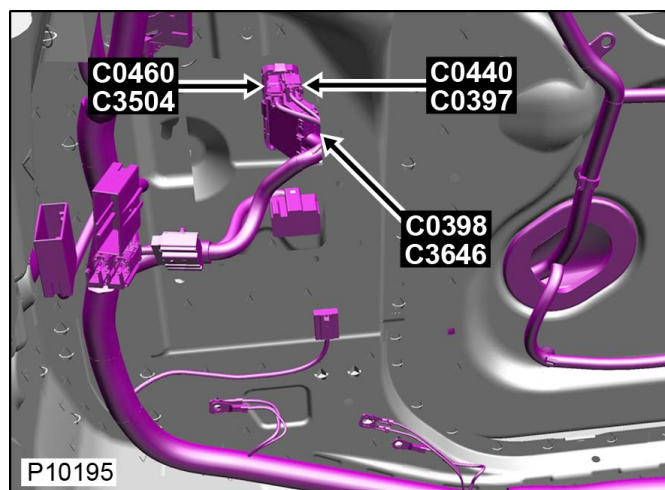
Connettore: **Co460**

NON RIPARABILE

Descrizione: **Cablaggio principale al cablaggio della portiera**

Ubicazione: **Nel montante 'A' di destra**

Qualifier:



Numero parte progettazione: **CHCT-18D828-CPA**

Numero parte ricambio:

Colore: **NO COLOUR**

Cavità: **4WY**

Cablaggio: **CABIN HARNESS**

Tabella dei Cavi

CAV	CSA	COL	CCT	DESTN
SCR	SCR	SCR	784	C3343
1	0.13D	O	784	C3343
2	0.13D	G	784	C3343
3	0.13D	U	784	C3343
4	0.13D	N	784	C3343

[Cliccare qui per stampare](#)

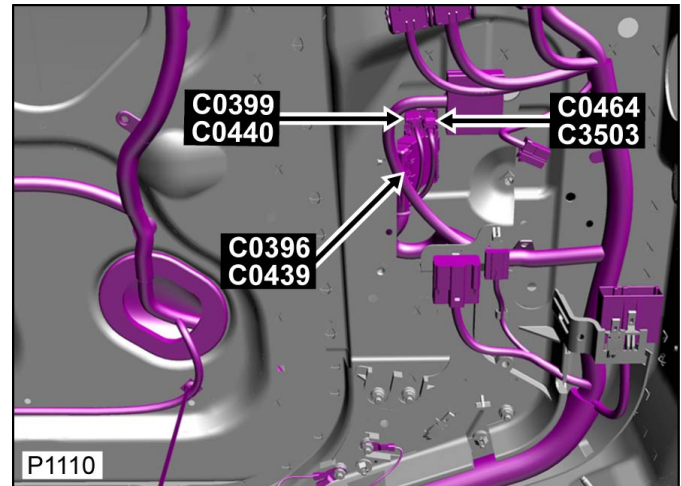
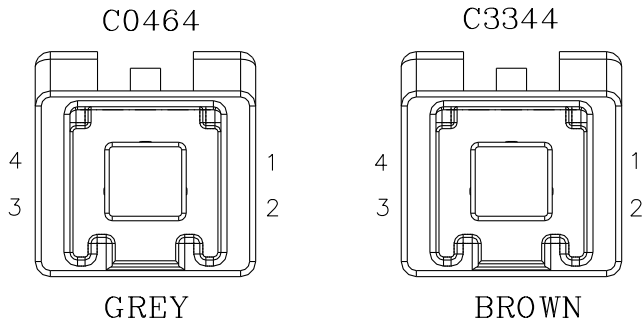
Connettore: **Co464**

NON RIPARABILE

Descrizione: **Cablaggio principale al cablaggio della portiera**

Ubicazione: **Montante 'A' lato sinistro**

Qualifier:



Numero parte progettazione: **CHCT-18D828-VA**

Numero parte ricambio:

Colore: **NO COLOUR**

Cavità: **4WY**

Cablaggio: **CABIN HARNESS**

Tabella dei Cavi

CAV	CSA	COL	CCT	DESTN
SCR	SCR	SCR	784	C3344
1	0.13D	O	784	C3344
2	0.13D	G	784	C3344
3	0.13D	U	784	C3344
4	0.13D	N	784	C3344

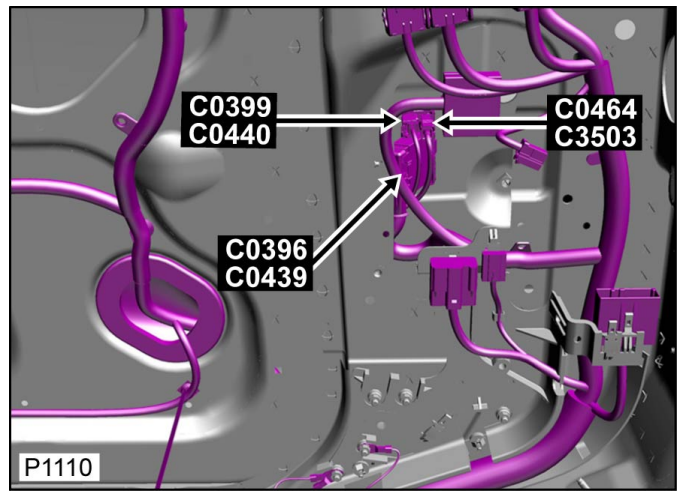
Connettore: **Co464**

NON RIPARABILE

Descrizione: **Cablaggio principale al cablaggio della portiera**

Ubicazione: **Montante 'A' lato sinistro**

Qualifier:



Numero parte progettazione: **CHCT-18D828-VA**

Numero parte ricambio:

Colore: **NO COLOUR**

Cavità: **4WY**

Cablaggio: **CABIN HARNESS**

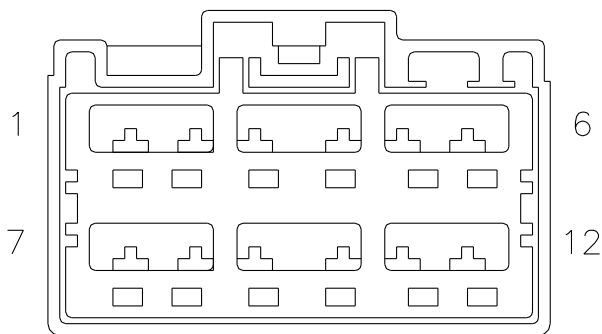
Tabella dei Cavi

CAV	CSA	COL	CCT	DESTN
SCR	SCR	SCR	784	C3344
1	0.13D	O	784	C3344
2	0.13D	G	784	C3344
3	0.13D	U	784	C3344
4	0.13D	N	784	C3344

[Cliccare qui per stampare](#)

Connettore: **Co467**

ALLOGGIAMENTO DEL CONNETTORE RIPARABILE



LIGHT GREY

Numero parte progettazione: **4S7T-14A459-YJA**

Numero parte ricambio: **YPC911790**

Colore: **LIGHT GREY**

Cavità: **12WY**

Cablaggio: **CABIN HARNESS**

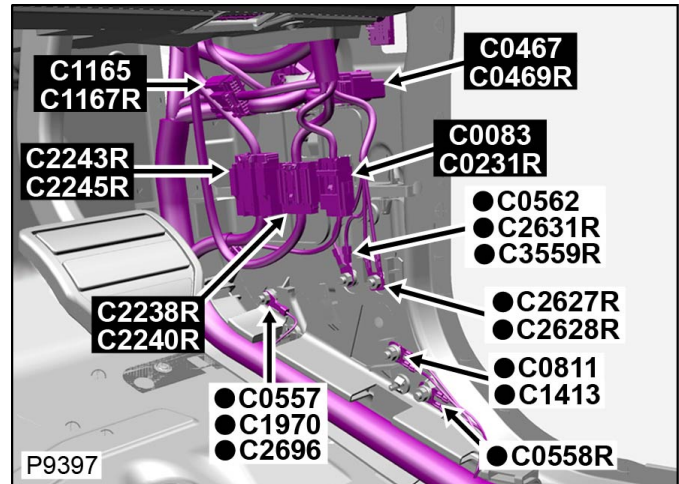
Tabella dei Cavi

CAV	CSA	COL	CCT	DESTN
1	0.5D	KR	41L	S/JOINT SJ871
2	0.5D	YK	41L	S/JOINT SJ870
2	1.5D	RB	13SR	Co868S
3	2.5D	R	410S	C2429S
4	0.5D	RN	139L	S/JOINT SJ52
5	0.75D	OG	499	S/JOINT SJ397S
6	1.5D	BP	41S	C3007
7	0.75D	LGW	134L	Co084
9	1.5D	G	125S	Co398
10	1.5D	GW	125S	Co398
10	0.75D	YR	478S	C2415S
11	1.5D	G	125S	Co436

Descrizione: **Cablaggio principale al cablaggio di plancia**

Ubicazione: **Base del montante 'A' lato destro**

Qualifier: **Condizione guida destra mostrata**



11	1.5D	G	420S	Co492S
12	1.5D	GW	125S	Co436
12	1.5D	SP	420S	Co492S

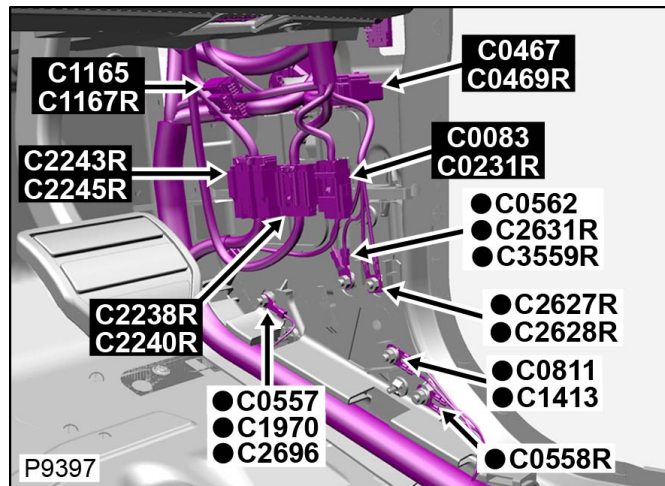
Connettore: **Co467**

ALLOGGIAMENTO DEL CONNETTORE RIPARABILE

Descrizione: **Cablaggio principale al cablaggio di plancia**

Ubicazione: **Base del montante 'A' lato destro**

Qualifier: **Condizione guida destra mostrata**



Numero parte progettazione: **4S7T-14A459-YJA**

Numero parte ricambio: **YPC911790**

Colore: **LIGHT GREY**

Cavità: **12WY**

Cablaggio: **CABIN HARNESS**

Tabella dei Cavi

CAV	CSA	COL	CCT	DESTN
1	0.5D	KR	41L	S/JOINT SJ871
2	0.5D	YK	41L	S/JOINT SJ870
2	1.5D	RB	13SR	Co868S
3	2.5D	R	410S	C2429S
4	0.5D	RN	139L	S/JOINT SJ52
5	0.75D	OG	499	S/JOINT SJ397S
6	1.5D	BP	41S	C3007
7	0.75D	LGW	134L	Co084
9	1.5D	G	125S	Co398

10	1.5D	GW	125S	C0398
10	0.75D	YR	478S	C2415S
11	1.5D	G	125S	C0436
11	1.5D	G	420S	C0492S
12	1.5D	GW	125S	C0436
12	1.5D	SP	420S	C0492S

[Cliccare qui per stampare](#)

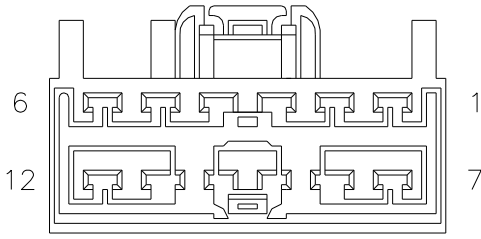
Connettore: **Co469L**

ALLOGGIAMENTO DEL CONNETTORE RIPARABILE

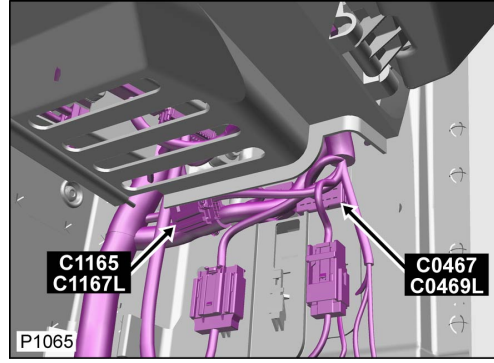
Descrizione: **Cablaggio della plancia al cablaggio principale**

Ubicazione: **Montante destro 'A'**

Qualifier:



LIGHT GREY



Numero parte progettazione: **XW4T-14489-ALB**

Numero parte ricambio: **YPC500580**

Colore: **LIGHT GREY**

Cavità: **12WY**

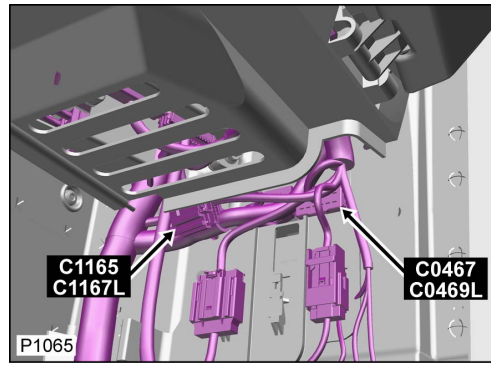
Cablaggio: **FACIA COMPOSITE HARNESS**

Informazioni per la riparazione e tabella cavi

CAV	CSA	COL	CCT	DESTN	Cavo precablato	Estrattore	Applicatore	Pinza spelafili	Manicotto termorestringente	ID	Giunzione
1	0.35D	KR	41L	Co581	418-411-46	418-595	418-116A	418-117	418-104	418-112	418-107
2	0.35D	YK	41L	Co581	418-411-46	418-595	418-116A	418-117	418-104	418-112	418-107
3	2.5D	R	139L	Co582	418-411-17	418-595	418-116A	418-117	418-104	418-113	418-108
4	0.5D	RN	139L	S/JOINT SJ117	418-411-46	418-595	418-116A	418-117	418-104	418-112	418-107
5	0.75D	OG	21L	C3470L	418-587-10	418-595	418-116A	418-117	418-104	418-112	418-107
6	1.5D	BP	41L	Co582	418-411-17	418-595	418-116A	418-117	418-104	418-113	418-108
7	0.75D	LGW	134L	S/JOINT SJ14	418-587-10	418-595	418-116A	418-117	418-104	418-112	418-107
9	0.75D	G	125L	C3481	418-587-10	418-595	418-116A	418-117	418-104	418-112	418-107
10	0.75D	GW	125L	C3481	418-587-10	418-595	418-116A	418-117	418-104	418-112	418-107
10	0.75D	YR	124L	C3829L	418-587-10	418-595	418-116A	418-117	418-104	418-112	418-107
11	1.5D	G	124L	Co369L	418-411-17	418-595	418-116A	418-117	418-104	418-113	418-108
11	0.75D	G	125L	C3481	418-587-10	418-595	418-116A	418-117	418-104	418-112	418-107
12	1.5D	GW	124L	Co369L	418-411-17	418-595	418-116A	418-117	418-104	418-113	418-108
12	0.75D	GW	125L	C3481	418-587-10	418-595	418-116A	418-117	418-104	418-112	418-107

Connettore: **Co469L**

Descrizione: **Cablaggio della plancia al cablaggio principale**

Numero parte progettazione: **XW4T-14489-ALB**Numero parte ricambio: **YPC500580**Colore: **LIGHT GREY**Cavità: **12WY**Cablaggio: **FACIA COMPOSITE HARNESS**

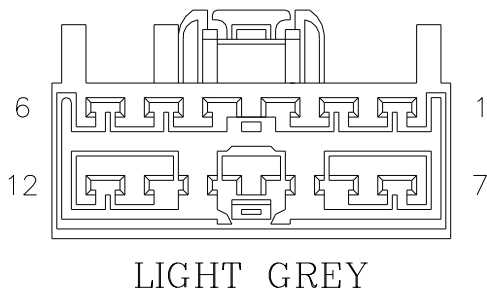
Informazioni per la riparazione e tabella cavi

CAV	CSA	COL	CCT	DESTN	Cavo precablato	Estrattore	Applicatore	Pinza spelafili	Manicotto termorestringente	ID	Giunzione
1	0.35D	KR	41L	Co581	418-411-46	418-595	418-116A	418-117	418-104	418-112	418-107
2	0.35D	YK	41L	Co581	418-411-46	418-595	418-116A	418-117	418-104	418-112	418-107
3	2.5D	R	139L	Co582	418-411-17	418-595	418-116A	418-117	418-104	418-113	418-108
4	0.5D	RN	139L	S/JOINT SJ117	418-411-46	418-595	418-116A	418-117	418-104	418-112	418-107
5	0.75D	OG	21L	C3470L	418-587-10	418-595	418-116A	418-117	418-104	418-112	418-107
6	1.5D	BP	41L	Co582	418-411-17	418-595	418-116A	418-117	418-104	418-113	418-108
7	0.75D	LGW	134L	S/JOINT SJ14	418-587-10	418-595	418-116A	418-117	418-104	418-112	418-107
9	0.75D	G	125L	C3481	418-587-10	418-595	418-116A	418-117	418-104	418-112	418-107
10	0.75D	GW	125L	C3481	418-587-10	418-595	418-116A	418-117	418-104	418-112	418-107
10	0.75D	YR	124L	C3829L	418-587-10	418-595	418-116A	418-117	418-104	418-112	418-107
11	1.5D	G	124L	Co369L	418-411-17	418-595	418-116A	418-117	418-104	418-113	418-108
11	0.75D	G	125L	C3481	418-587-10	418-595	418-116A	418-117	418-104	418-112	418-107
12	1.5D	GW	124L	Co369L	418-411-17	418-595	418-116A	418-117	418-104	418-113	418-108
12	0.75D	GW	125L	C3481	418-587-10	418-595	418-116A	418-117	418-104	418-112	418-107

[Cliccare qui per stampare](#)

Connettore: **Co469R**

ALLOGGIAMENTO DEL CONNETTORE RIPARABILE



Numero parte progettazione: **XW4T-14489-ALB**

Numero parte ricambio: **YPC500580**

Colore: **LIGHT GREY**

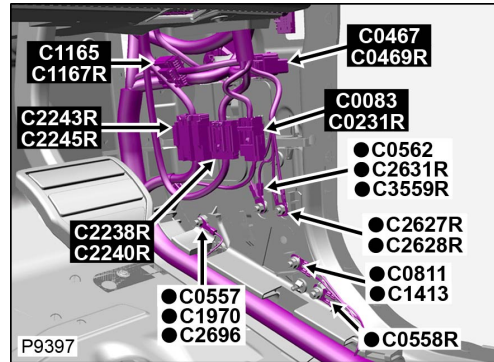
Cavità: **12WY**

Cablaggio: **FACIA COMPOSITE HARNESS**

Descrizione: **Cablaggio della plancia al cablaggio principale**

Ubicazione: **Base del montante 'A' lato destro**

Qualifier: **Condizione guida destra mostrata**



Informazioni per la riparazione e tabella cavi

CAV	CSA	COL	CCT	DESTN	Cavo precablato	Estrattore	Applicatore	Pinza spelafili	Manicotto termorestringente	ID	Giunzione
2	1.5D	RB	13SR	C0582	418-411-17	418-595	418-116A	418-117	418-104	418-113	418-108
3	2.5D	R	200R	C0582	418-411-17	418-595	418-116A	418-117	418-104	418-113	418-108
5	0.75D	OG	21R	C3470R	418-587-10	418-595	418-116A	418-117	418-104	418-112	418-107
6	1.5D	BP	41R	C0582	418-411-17	418-595	418-116A	418-117	418-104	418-113	418-108
9	0.75D	G	125R	C3481	418-587-10	418-595	418-116A	418-117	418-104	418-112	418-107
10	0.75D	GW	125R	C3481	418-587-10	418-595	418-116A	418-117	418-104	418-112	418-107
10	0.75D	YR	124R	C3829R	418-587-10	418-595	418-116A	418-117	418-104	418-112	418-107
11	1.5D	G	124R	C0369R	418-411-17	418-595	418-116A	418-117	418-104	418-113	418-108
11	0.75D	G	125R	C3481	418-587-10	418-595	418-116A	418-117	418-104	418-112	418-107
12	1.5D	GW	124R	C0369R	418-411-17	418-595	418-116A	418-117	418-104	418-113	418-108
12	0.75D	GW	125R	C3481	418-587-10	418-595	418-116A	418-117	418-104	418-112	418-107

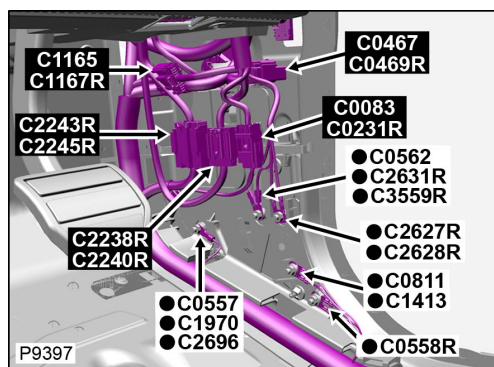
Connettore: **Co469R**

ALLOGGIAMENTO DEL CONNETTORE RIPARABILE

Descrizione: **Cablaggio della plancia al cablaggio principale**

Ubicazione: **Base del montante 'A' lato destro**

Qualifier: **Condizione guida destra mostrata**



Numero parte progettazione: **XW4T-14489-ALB**

Numero parte ricambio: **YPC500580**

Colore: **LIGHT GREY**

Cavità: **12WY**

Cablaggio: **FACIA COMPOSITE HARNESS**

Informazioni per la riparazione e tabella cavi

CAV	CSA	COL	CCT	DESTN	Cavo precablato	Estrattore	Applicatore	Pinza spelafili	Manicotto termorestringente	ID	Giunzione
2	1.5D	RB	13SR	C0582	418-411-17	418-595	418-116A	418-117	418-104	418-113	418-108
3	2.5D	R	200R	C0582	418-411-17	418-595	418-116A	418-117	418-104	418-113	418-108
5	0.75D	OG	21R	C3470R	418-587-10	418-595	418-116A	418-117	418-104	418-112	418-107
6	1.5D	BP	41R	C0582	418-411-17	418-595	418-116A	418-117	418-104	418-113	418-108
9	0.75D	G	125R	C3481	418-587-10	418-595	418-116A	418-117	418-104	418-112	418-107
10	0.75D	GW	125R	C3481	418-587-10	418-595	418-116A	418-117	418-104	418-112	418-107
10	0.75D	YR	124R	C3829R	418-587-10	418-595	418-116A	418-117	418-104	418-112	418-107
11	1.5D	G	124R	C0369R	418-411-17	418-595	418-116A	418-117	418-104	418-113	418-108
11	0.75D	G	125R	C3481	418-587-10	418-595	418-116A	418-117	418-104	418-112	418-107
12	1.5D	GW	124R	C0369R	418-411-17	418-595	418-116A	418-117	418-104	418-113	418-108
12	0.75D	GW	125R	C3481	418-587-10	418-595	418-116A	418-117	418-104	418-112	418-107

[Cliccare qui per stampare](#)

Connettore: **Co473**

NON RIPARABILE

No connector face
Geen connector-vooraanzicht
Pas de face de connecteur
Kein diagramm
Senza faccia connettore
Sem imagen dos pinos da ficha
No hay cara de conector

Numero parte progettazione:

Numero parte ricambio:

Colore:

Cavità:

Cablaggio: **CABIN HARNESS**

Connettore: **Co473**

NON RIPARABILE

Numero parte progettazione:

Numero parte ricambio:

Colore:

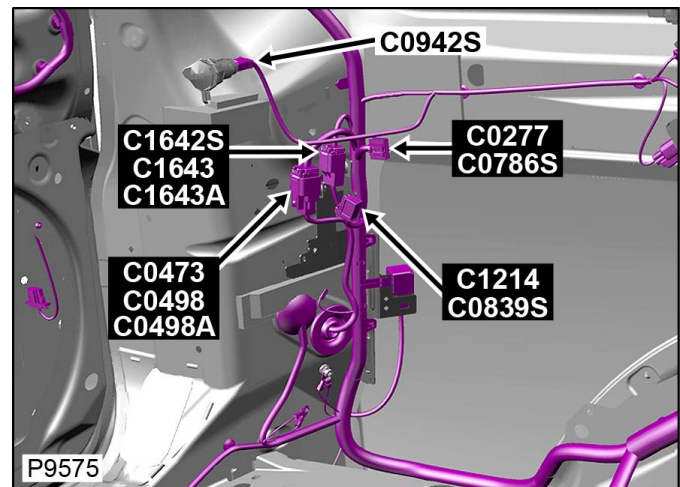
Cavità:

Cablaggio: **CABIN HARNESS**

Descrizione: **Cablaggio principale al cablaggio della roulotte**

Ubicazione: **Dietro il tappetino del vano portabagagli, lato sinistro**

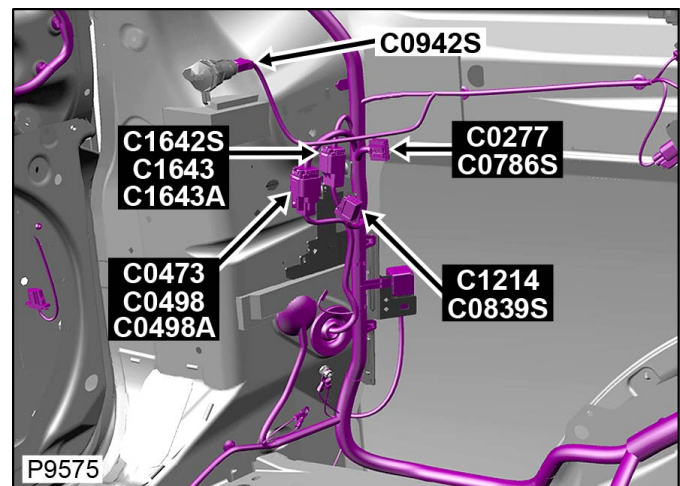
Qualifier:



Descrizione: **Cablaggio principale al cablaggio della roulotte**

Ubicazione: **Dietro il tappetino del vano portabagagli, lato sinistro**

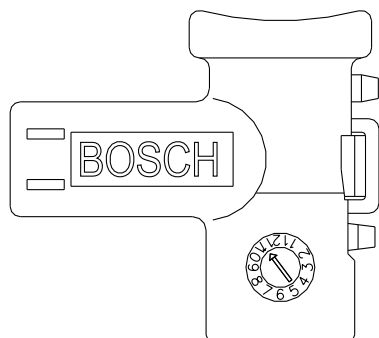
Qualifier:



[Cliccare qui per stampare](#)

Connettore: **Co476**

NON RIPARABILE



BLACK

Numero parte progettazione: **8HC2-14489-NVA**

Numero parte ricambio:

Colore: **BLACK**

Cavità: **1WY**

Cablaggio: **GLOWPLUG LINK V6 RHS HARNESS**

Tabella dei Cavi

CAV	CSA	COL	CCT	DESTN
1	1.5	GO	695	C2584

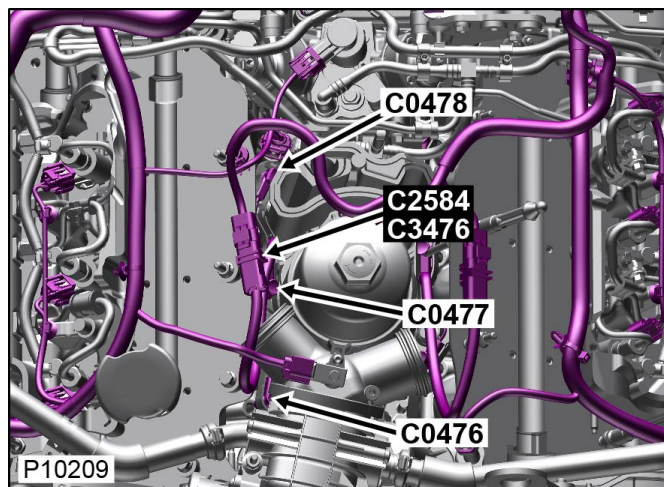
Connettore: **Co476**

NON RIPARABILE

Descrizione: **Candeletta ad incandescenza**

Ubicazione: **Sopra il motore - Lato destro**

Qualifier:



Numero parte progettazione: **8HC2-14489-NVA**

Numero parte ricambio:

Colore: **BLACK**

Cavità: **1WY**

Cablaggio: **GLOWPLUG LINK V6 RHS HARNESS**

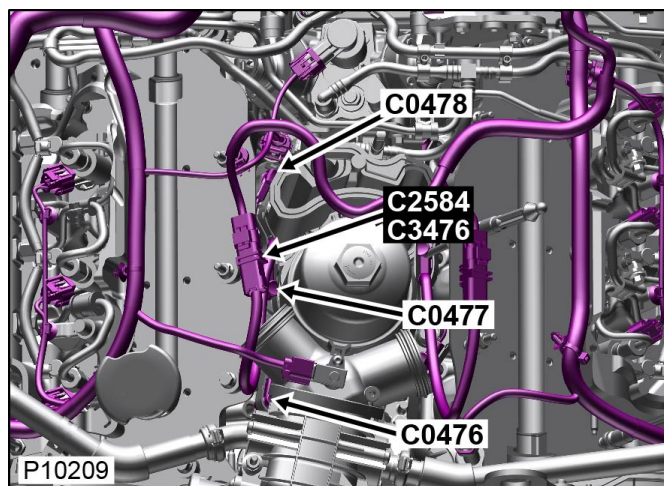
Tabella dei Cavi

CAV	CSA	COL	CCT	DESTN

Descrizione: **Candeletta ad incandescenza**

Ubicazione: **Sopra il motore - Lato destro**

Qualifier:

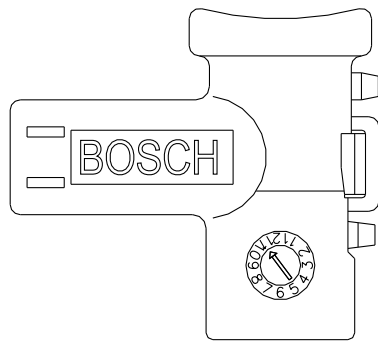


1	1.5	GO	695	C2584
---	-----	----	-----	-------

[Cliccare qui per stampare](#)

Connettore: **C0477**

NON RIPARABILE



BLACK

Numero parte progettazione: **8HC2-14489-NVA**

Numero parte ricambio:

Colore: **BLACK**

Cavità: **1WY**

Cablaggio: **GLOWPLUG LINK V6 RHS HARNESS**

Tabella dei Cavi

CAV	CSA	COL	CCT	DESTN
1	1.5	GR	695	C2584

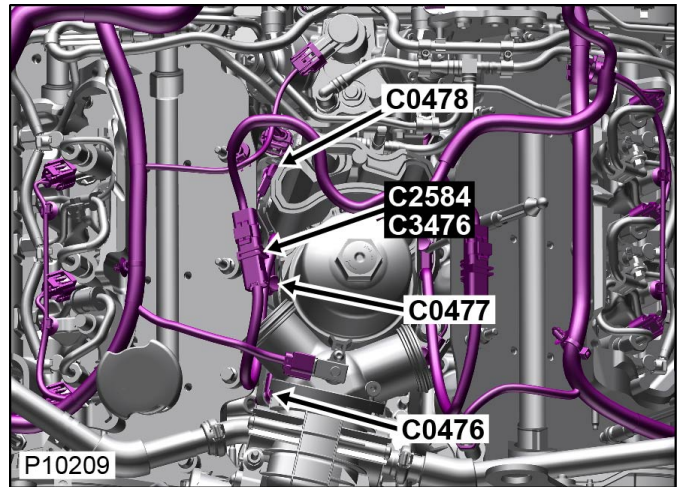
Connettore: **C0477**

NON RIPARABILE

Descrizione: **Candeletta ad incandescenza**

Ubicazione: **Sopra il motore - Lato destro**

Qualifier:



Numero parte progettazione: **8HC2-14489-NVA**

Numero parte ricambio:

Colore: **BLACK**

Cavità: **1WY**

Cablaggio: **GLOWPLUG LINK V6 RHS HARNESS**

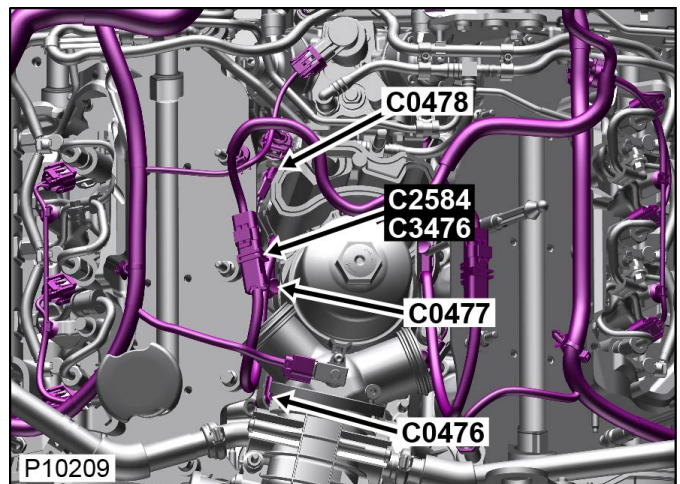
Tabella dei Cavi

CAV	CSA	COL	CCT	DESTN
-----	-----	-----	-----	-------

Descrizione: **Candeletta ad incandescenza**

Ubicazione: **Sopra il motore - Lato destro**

Qualifier:

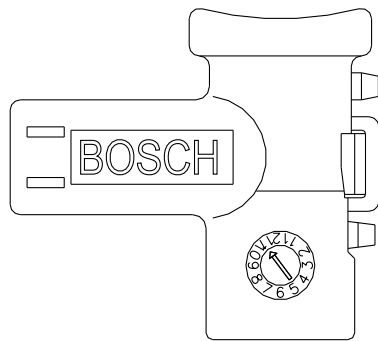


1	1.5	GR	695	C2584
---	-----	----	-----	-------

[Cliccare qui per stampare](#)

Connettore: **C0478**

NON RIPARABILE



BLACK

Numero parte progettazione: **8HC2-14489-NVA**

Numero parte ricambio:

Colore: **BLACK**

Cavità: **1WY**

Cablaggio: **GLOWPLUG LINK V6 RHS HARNESS**

Tabella dei Cavi

CAV	CSA	COL	CCT	DESTN
1	1.5	GU	695	C2584

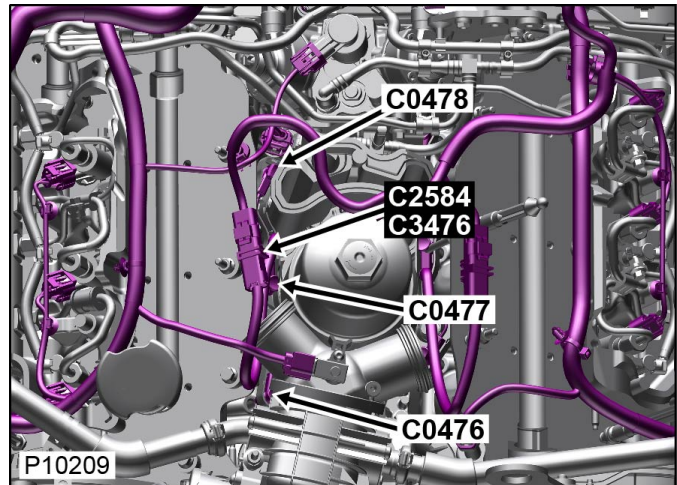
Connettore: **C0478**

NON RIPARABILE

Descrizione: **Candeletta ad incandescenza**

Ubicazione: **Sopra il motore - Lato destro**

Qualifier:



Numero parte progettazione: **8HC2-14489-NVA**

Numero parte ricambio:

Colore: **BLACK**

Cavità: **1WY**

Cablaggio: **GLOWPLUG LINK V6 RHS HARNESS**

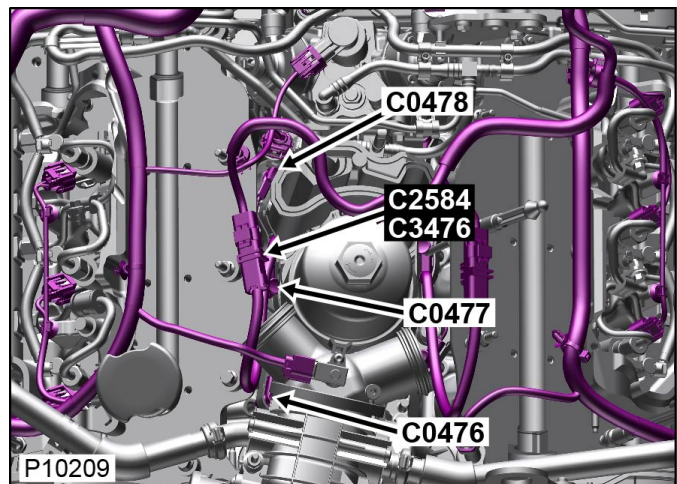
Tabella dei Cavi

CAV	CSA	COL	CCT	DESTN
-----	-----	-----	-----	-------

Descrizione: **Candeletta ad incandescenza**

Ubicazione: **Sopra il motore - Lato destro**

Qualifier:

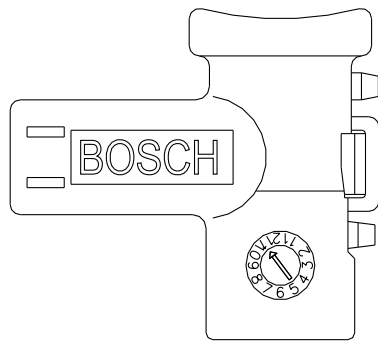


1	1.5	GU	695	C2584
---	-----	----	-----	-------

[Cliccare qui per stampare](#)

Connettore: **Co479**

NON RIPARABILE



BLACK

Numero parte progettazione: **8HC2-14489-NVA**

Numero parte ricambio:

Colore: **BLACK**

Cavità: **1WY**

Cablaggio: **GLOWPLUG LINK V6 LHS HARNESS**

Tabella dei Cavi

CAV	CSA	COL	CCT	DESTN
1	1.5	GO	695	C2583

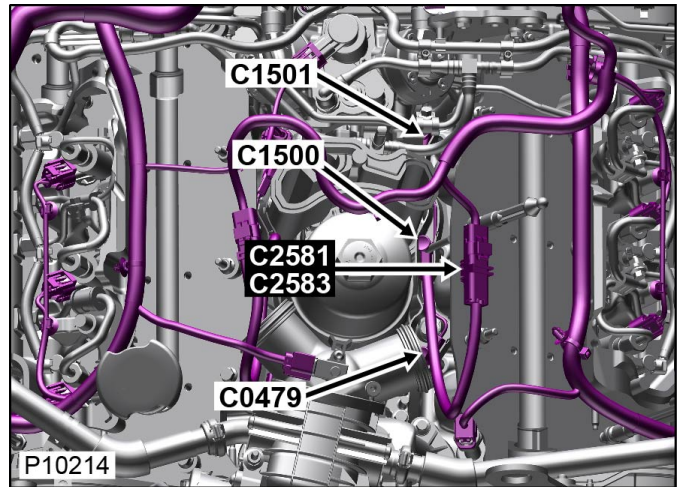
Connettore: **Co479**

NON RIPARABILE

Descrizione: **Candeletta ad incandescenza**

Ubicazione: **Sopra il motore - Lato sinistro**

Qualifier:



Numero parte progettazione: **8HC2-14489-NVA**

Numero parte ricambio:

Colore: **BLACK**

Cavità: **1WY**

Cablaggio: **GLOWPLUG LINK V6 LHS HARNESS**

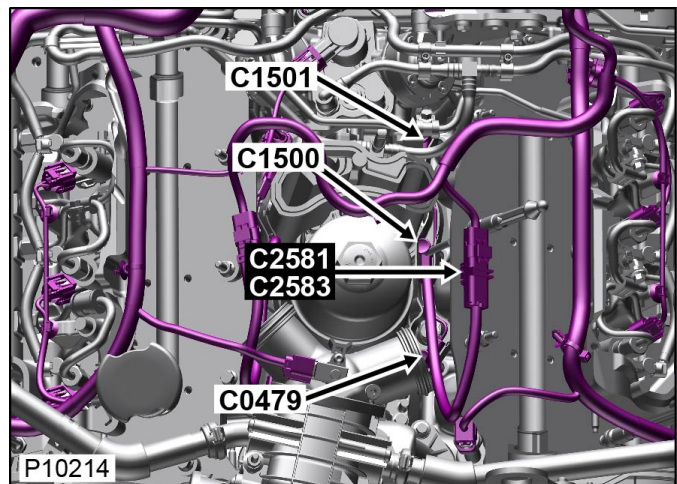
Tabella dei Cavi

CAV	CSA	COL	CCT	DESTN
-----	-----	-----	-----	-------

Descrizione: **Candeletta ad incandescenza**

Ubicazione: **Sopra il motore - Lato sinistro**

Qualifier:

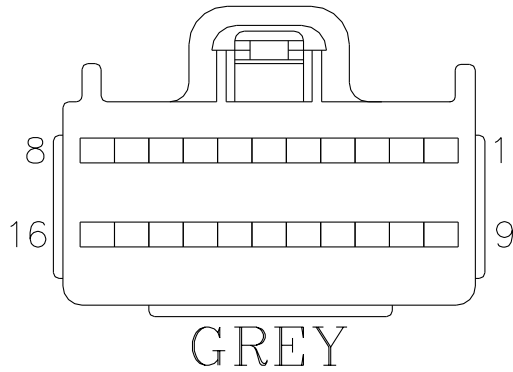


1	1.5	GO	695	C2583
---	-----	----	-----	-------

[Cliccare qui per stampare](#)

Connettore: **C0491S**

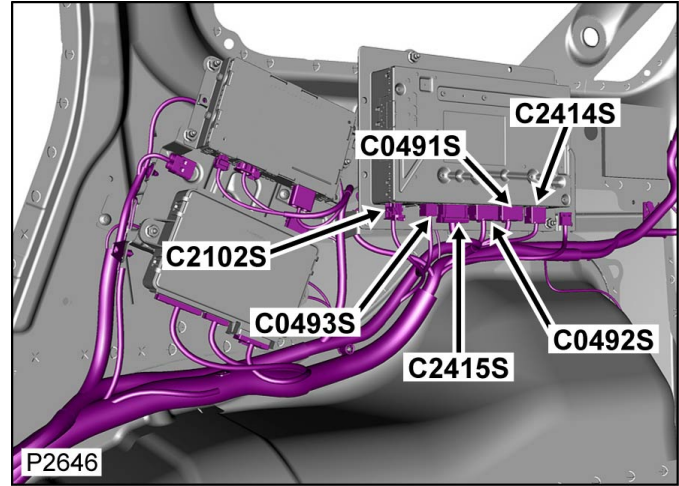
ALLOGGIAMENTO DEL CONNETTORE RIPARABILE



Descrizione: **Amplificatore-Alimentazione-ICE (accessori autoradio e riproduzione sonora in vettura)**

Ubicazione: **Dietro il tappetino del vano portabagagli, lato destro**

Qualifier:



Numero parte progettazione: **5F1T-14489-AA**

Numero parte ricambio: **YPC914020**

Colore: **GREY**

Cavità: **16WY**

Cablaggio: **CABIN HARNESS**

Tabella dei Cavi

CAV	CSA	COL	CCT	DESTN
1	1.5D	GO	478S	C0396
2	1.5D	W	478S	C0396
3	1.5D	PO	478S	C0398
4	1.5D	WP	478S	C0398
5	1.5D	GN	478S	C0435
6	1.5D	WG	478S	C0435
7	1.5D	UW	478S	C0436
8	1.5D	NW	478S	C0436
9	1.5D	SO	478S	C0396
10	1.5D	WN	478S	C0396
11	1.5D	YO	478S	C0398

12	1.5D	WO	478S	Co398
13	1.5D	SN	478S	Co435
14	1.5D	NY	478S	Co435
15	1.5D	PU	478S	Co436
16	1.5D	NU	478S	Co436

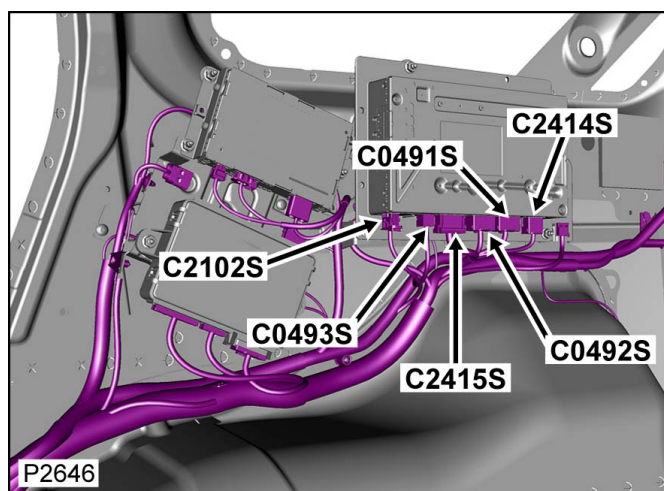
Connettore: **Co491S**

ALLOGGIAMENTO DEL CONNETTORE RIPARABILE

Descrizione: **Amplificatore-Alimentazione-ICE (accessori autoradio e riproduzione sonora in vettura)**

Ubicazione: **Dietro il tappetino del vano portabagagli, lato destro**

Qualifier:



Numero parte progettazione: **5F1T-14489-AA**

Numero parte ricambio: **YPC914020**

Colore: **GREY**

Cavità: **16WY**

Cablaggio: **CABIN HARNESS**

Tabella dei Cavi

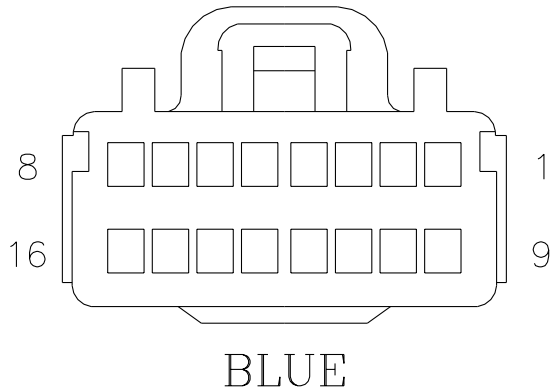
CAV	CSA	COL	CCT	DESTN
1	1.5D	GO	478S	Co396
2	1.5D	W	478S	Co396
3	1.5D	PO	478S	Co398
4	1.5D	WP	478S	Co398
5	1.5D	GN	478S	Co435
6	1.5D	WG	478S	Co435
7	1.5D	UW	478S	Co436

8	1.5D	NW	478S	Co436
9	1.5D	SO	478S	Co396
10	1.5D	WN	478S	Co396
11	1.5D	YO	478S	Co398
12	1.5D	WO	478S	Co398
13	1.5D	SN	478S	Co435
14	1.5D	NY	478S	Co435
15	1.5D	PU	478S	Co436
16	1.5D	NU	478S	Co436

[Cliccare qui per stampare](#)

Connettore: **C0492S**

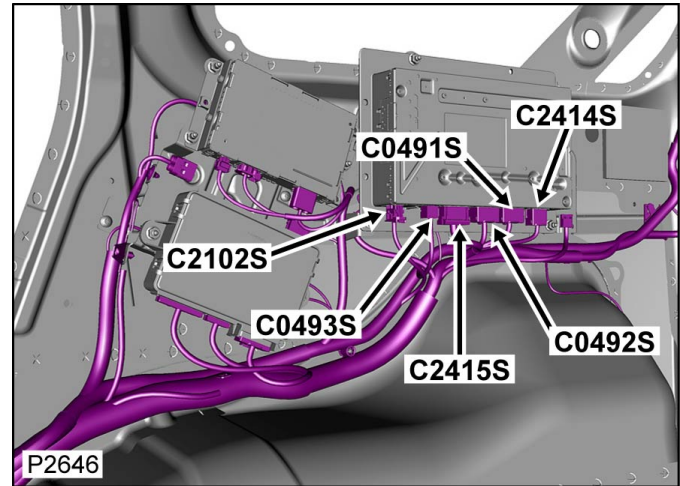
ALLOGGIAMENTO DEL CONNETTORE RIPARABILE



Descrizione: **Amplificatore-Alimentazione-ICE (accessori autoradio e riproduzione sonora in vettura)**

Ubicazione: **Dietro il tappetino del vano portabagagli, lato destro**

Qualifier:



Numero parte progettazione: **4S7T-14489-VMA**

Numero parte ricambio: **YPC910180**

Colore: **BLUE**

Cavità: **16WY**

Cablaggio: **CABIN HARNESS**

Tabella dei Cavi

CAV	CSA	COL	CCT	DESTN
1	1.5D	NU	478S	C0396
2	1.5D	PS	478S	C0398
3	1.5D	NP	478S	C2702S
4	1.5D	P	478S	C1352S
5	1.5D	WG	420S	C0311S
6	1.5D	NW	420S	C0309S
7	1.5D	G	420S	C0467
9	1.5D	SU	478S	C0396
10	1.5D	YS	478S	C0398
11	1.5D	S	478S	C2702S
12	1.5D	Y	478S	C1352S

13	1.5D	NY	420S	C0311S
14	1.5D	NU	420S	C0309S
15	1.5D	SP	420S	C0467

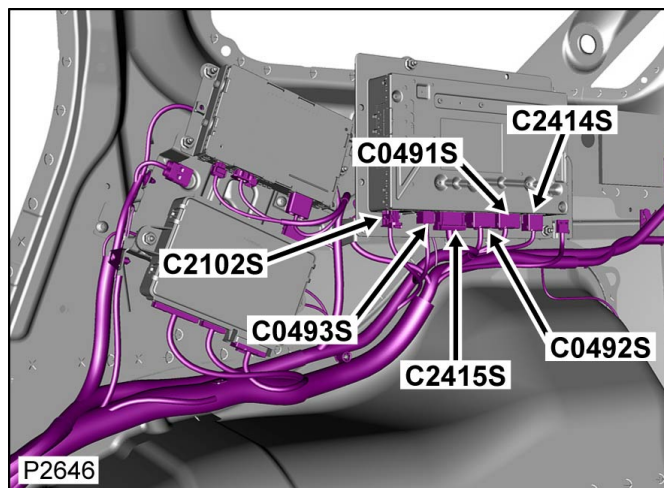
Connettore: **C0492S**

ALLOGGIAMENTO DEL CONNETTORE RIPARABILE

Descrizione: **Amplificatore-Alimentazione-ICE (accessori autoradio e riproduzione sonora in vettura)**

Ubicazione: **Dietro il tappetino del vano portabagagli, lato destro**

Qualifier:



Numero parte progettazione: **4S7T-14489-VMA**

Numero parte ricambio: **YPC910180**

Colore: **BLUE**

Cavità: **16WY**

Cablaggio: **CABIN HARNESS**

Tabella dei Cavi

CAV	CSA	COL	CCT	DESTN
1	1.5D	NU	478S	C0396
2	1.5D	PS	478S	C0398
3	1.5D	NP	478S	C2702S
4	1.5D	P	478S	C1352S
5	1.5D	WG	420S	C0311S
6	1.5D	NW	420S	C0309S
7	1.5D	G	420S	C0467
9	1.5D	SU	478S	C0396
10	1.5D	YS	478S	C0398

11	1.5D	S	478S	C2702S
12	1.5D	Y	478S	C1352S
13	1.5D	NY	420S	C0311S
14	1.5D	NU	420S	C0309S
15	1.5D	SP	420S	C0467

[Cliccare qui per stampare](#)

Connettore: **C0493S**

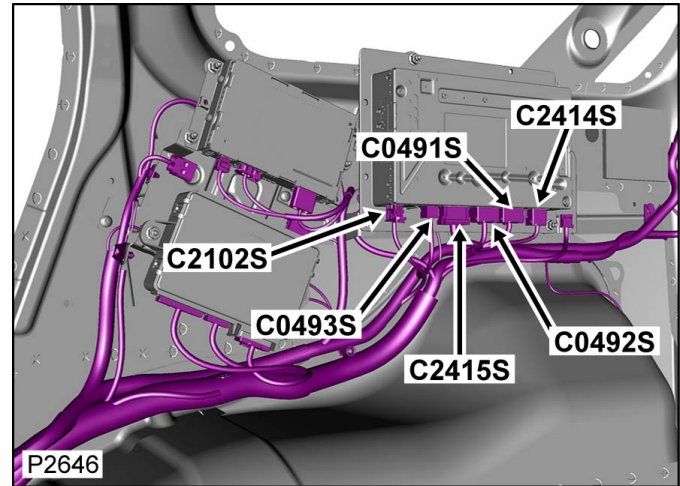
NON RIPARABILE

No connector face
Geen connector-vooraanzicht
Pas de face de connecteur
Kein diagramm
Senza faccia connettore
Sem imagen dos pinos da ficha
No hay cara de conector

Descrizione: **Amplificatore-Alimentazione-ICE**
(accessori autoradio e riproduzione sonora in vettura)

Ubicazione: **Dietro il tappetino del vano portabagagli, lato destro**

Qualifier:



Numero parte progettazione:

Numero parte ricambio:

Colore: **NO COLOUR**

Cavità: **4WY**

Cablaggio: **ICE/NAVIGATION HARNESS**

Tabella dei Cavi

CAV	CSA	COL	CCT	DESTN
1	0.5D	R	514S	C3825S
2	0.13D	R	514S	C3825S
3	0.13D	P	514S	C3825S
4	0.5D	B	514S	C3825S
5	SCR	SCR	514S	C3825S

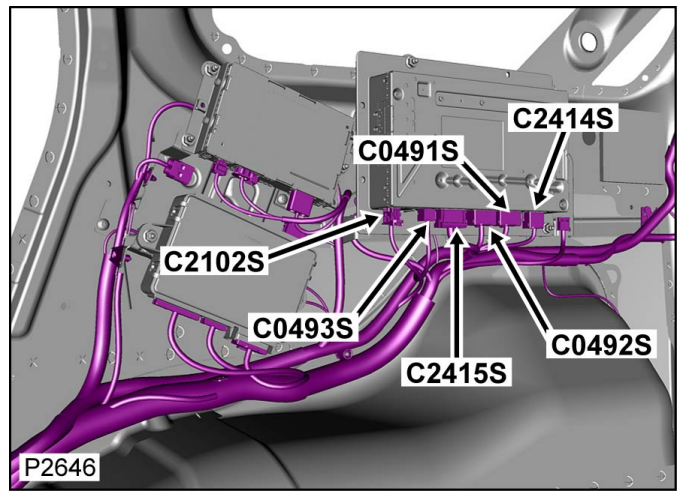
Connettore: **C0493S**

NON RIPARABILE

Descrizione: **Amplificatore-Alimentazione-ICE**
(accessori autoradio e riproduzione sonora in vettura)

Ubicazione: **Dietro il tappetino del vano portabagagli, lato destro**

Qualifier:



Numero parte progettazione:

Numero parte ricambio:

Colore: **NO COLOUR**

Cavità: **4WY**

Cablaggio: **ICE/NAVIGATION HARNESS**

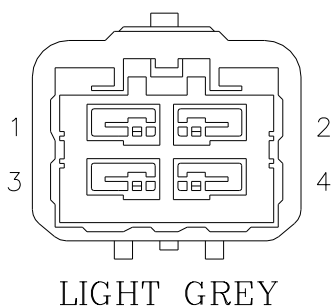
Tabella dei Cavi

CAV	CSA	COL	CCT	DESTN
1	0.5D	R	514S	C3825S
2	0.13D	R	514S	C3825S
3	0.13D	P	514S	C3825S
4	0.5D	B	514S	C3825S
5	SCR	SCR	514S	C3825S

[Cliccare qui per stampare](#)

Connettore: **Co498**

ALLOGGIAMENTO DEL CONNETTORE RIPARABILE



Numero parte progettazione: **4S7T-14A459-YLA**

Numero parte ricambio: **YPC803390**

Colore: **LIGHT GREY**

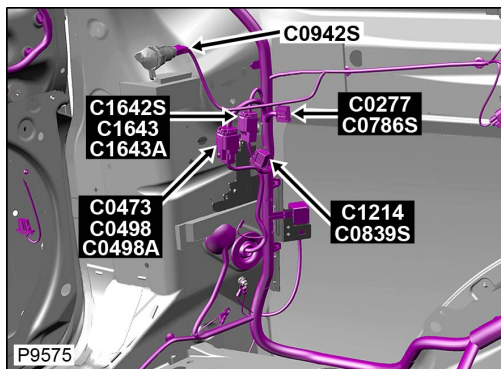
Cavità: **4WY**

Cablaggio: **LINK TRAILER EURO 13 PIN + UK 12N/12S HARNESS**

Descrizione: **Cablaggio del rimorchio al cablaggio principale**

Ubicazione: **Dietro il tappetino del vano portabagagli, lato sinistro**

Qualifier:



Informazioni per la riparazione e tabella cavi

CAV	CSA	COL	CCT	DESTN	Cavo precablato	Estrattore	Applicatore	Pinza spelafili	Manicotto termorestringente	ID	Giunzione
2	2.5D	RW	499	C1388	418-319	418-593	418-116A	418-117	418-104	418-113	418-108
3	2.5D	UK	499	C1388	418-319	418-593	418-116A	418-117	418-104	418-113	418-108

Connettore: **Co498**

ALLOGGIAMENTO DEL CONNETTORE RIPARABILE

Numero parte progettazione: **4S7T-14A459-YLA**

Numero parte ricambio: **YPC803390**

Colore: **LIGHT GREY**

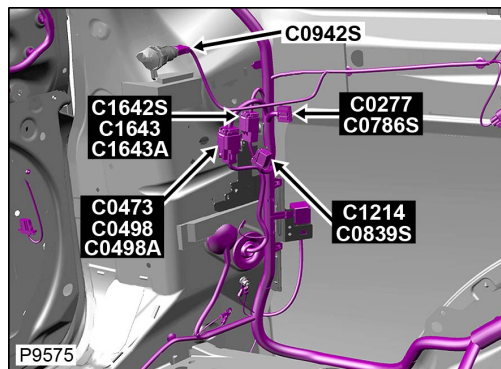
Cavità: **4WY**

Cablaggio: **LINK TRAILER EURO 13 PIN + UK 12N/12S HARNESS**

Descrizione: **Cablaggio del rimorchio al cablaggio principale**

Ubicazione: **Dietro il tappetino del vano portabagagli, lato sinistro**

Qualifier:



Informazioni per la riparazione e tabella cavi

CAV	CSA	COL	CCT	DESTN	Cavo precablato	Estrattore	Applicatore	Pinza spelafili	Manicotto termorestringente	ID	Giunzione
2	2.5D	RW	499	C1388	418-319	418-593	418-116A	418-117	418-104	418-113	418-108
3	2.5D	UK	499	C1388	418-319	418-593	418-116A	418-117	418-104	418-113	418-108

[Cliccare qui per stampare](#)

Connettore: **Co498A**

ALLOGGIAMENTO DEL CONNETTORE RIPARABILE

No connector face
Geen connector-vooraanzicht
Pas de face de connecteur
Kein diagramm
Senza faccia connettore
Sem imagen dos pinos da ficha
No hay cara de conector

Numero parte progettazione:

Numero parte ricambio:

Colore:

Cavità:

Cablaggio: **TOWING SOCKET NAS 7 PIN
HARNESS**

Connettore: **Co498A**

ALLOGGIAMENTO DEL CONNETTORE RIPARABILE

Numero parte progettazione:

Numero parte ricambio:

Colore:

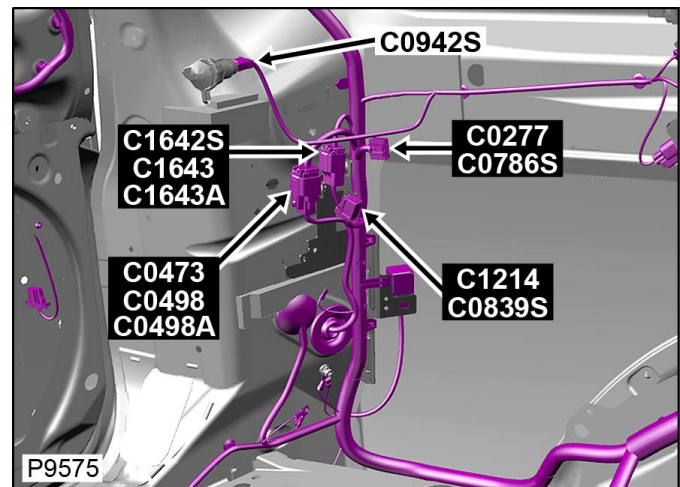
Cavità:

Cablaggio: **TOWING SOCKET NAS 7 PIN
HARNESS**

Descrizione: **Cablaggio del rimorchio al cablaggio principale**

Ubicazione: **Dietro il tappetino del vano portabagagli, lato sinistro**

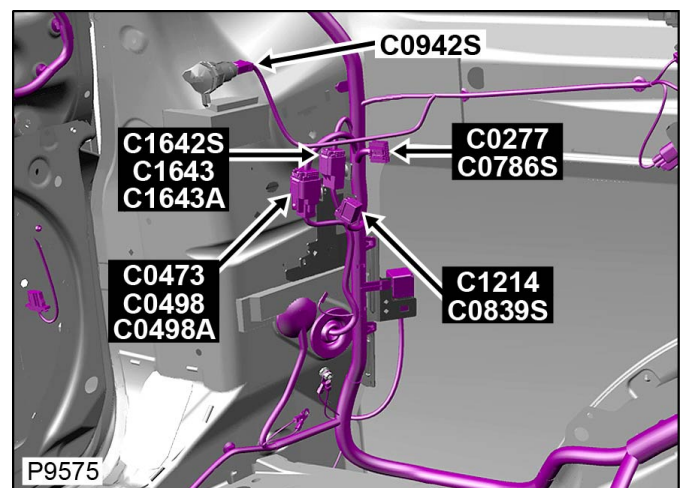
Qualifier:



Descrizione: **Cablaggio del rimorchio al cablaggio principale**

Ubicazione: **Dietro il tappetino del vano portabagagli, lato sinistro**

Qualifier:



Numero parte progettazione:

Numero parte ricambio:

Colore:

Cavità:

Cablaggio: **TOWING SOCKET NAS 7 PIN
HARNESS**

[Cliccare qui per stampare](#)

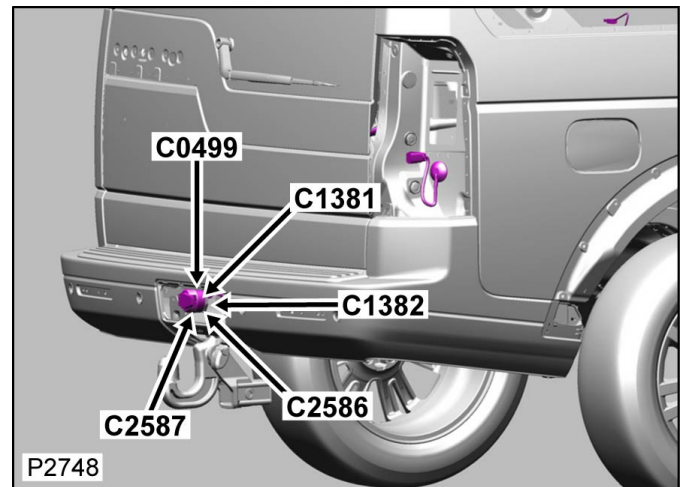
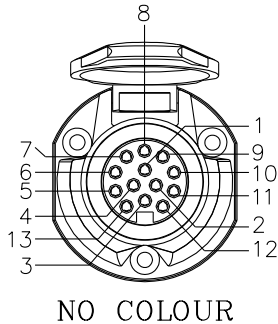
Connettore: **Co499**

NON RIPARABILE

Descrizione: **Preso del rimorchio/ roulotte**

Ubicazione: **Dietro la parte centrale del paraurti posteriore**

Qualifier:



Numero parte progettazione: **EH23-18D828-CA**

Numero parte ricambio:

Colore: **NO COLOUR**

Cavità: **13WY**

Cablaggio: **TOWING SOCKET 13 PIN HARNESS**

Tabella dei Cavi

CAV	CSA	COL	CCT	DESTN
1	2.5H	Y	499	C1414
2	1.5H	U	499	C1415
3	2.5H	W	499	C1414
4	2.5H	G	499	C1414
5	1.5H	N	499	C1415
6	1.5H	R	499	C1415
7	1.5H	B	499	C1415
8	1.5H	YN	499	C1416
9	2.5H	UK	499	C1416
10	2.5H	RW	499	C1416
11	2.5H	WR	499	C1416
13	2.5H	W	499	C1416

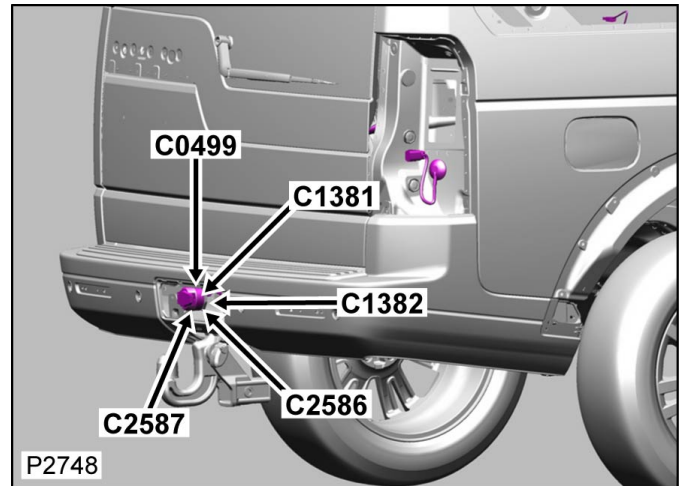
Connettore: **Co499**

NON RIPARABILE

Descrizione: **Presa del rimorchio/roulotte**

Ubicazione: **Dietro la parte centrale del paraurti posteriore**

Qualifier:



Numero parte progettazione: **EH23-18D828-CA**

Numero parte ricambio:

Colore: **NO COLOUR**

Cavità: **13WY**

Cablaggio: **TOWING SOCKET 13 PIN HARNESS**

Tabella dei Cavi

CAV	CSA	COL	CCT	DESTN
1	2.5H	Y	499	C1414
2	1.5H	U	499	C1415
3	2.5H	W	499	C1414
4	2.5H	G	499	C1414
5	1.5H	N	499	C1415
6	1.5H	R	499	C1415
7	1.5H	B	499	C1415
8	1.5H	YN	499	C1416
9	2.5H	UK	499	C1416
10	2.5H	RW	499	C1416
11	2.5H	WR	499	C1416
13	2.5H	W	499	C1416

[Cliccare qui per stampare](#)

Connettore: **C0502**

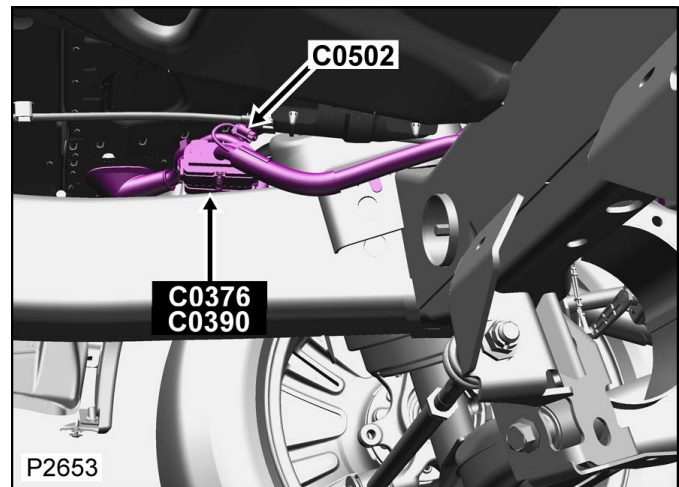
ALLOGGIAMENTO DEL CONNETTORE RIPARABILE

No connector face
Geen connector-vooraanzicht
Pas de face de connecteur
Kein diagramm
Senza faccia connettore
Sem imagen dos pinos da ficha
No hay cara de conector

Descrizione: **Sensore-ABS-Posteriore-Lato sinistro**

Ubicazione: **Sotto il retro della vettura, lato sinistro**

Qualifier:



Numero parte progettazione:

Numero parte ricambio:

Colore:

Cavità:

Cablaggio: **CHASSIS HARNESS**

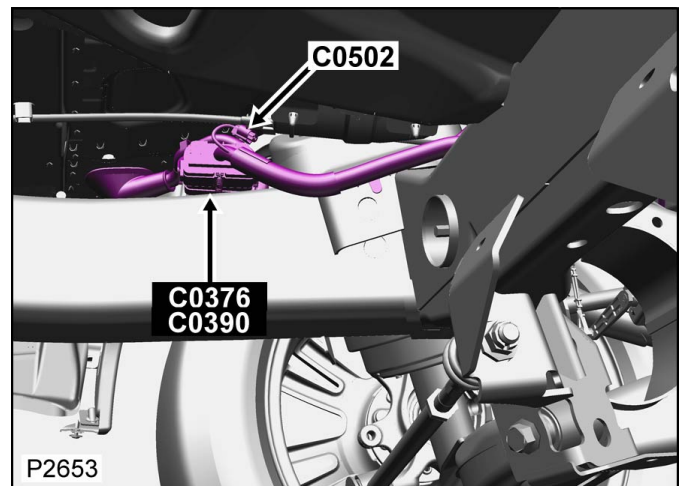
Connettore: **C0502**

ALLOGGIAMENTO DEL CONNETTORE RIPARABILE

Descrizione: **Sensore-ABS-Posteriore-Lato sinistro**

Ubicazione: **Sotto il retro della vettura, lato sinistro**

Qualifier:



Numero parte progettazione:

Numero parte ricambio:

Colore:

Cavità:

Cablaggio: **CHASSIS HARNESS**

[Cliccare qui per stampare](#)

Connettore: **C0503**

ALLOGGIAMENTO DEL CONNETTORE RIPARABILE

No connector face
Geen connector-vooraanzicht
Pas de face de connecteur
Kein diagramm
Senza faccia connettore
Sem imagen dos pinos da ficha
No hay cara de conector

Numero parte progettazione:

Numero parte ricambio:

Colore:

Cavità:

Cablaggio: **CHASSIS HARNESS**

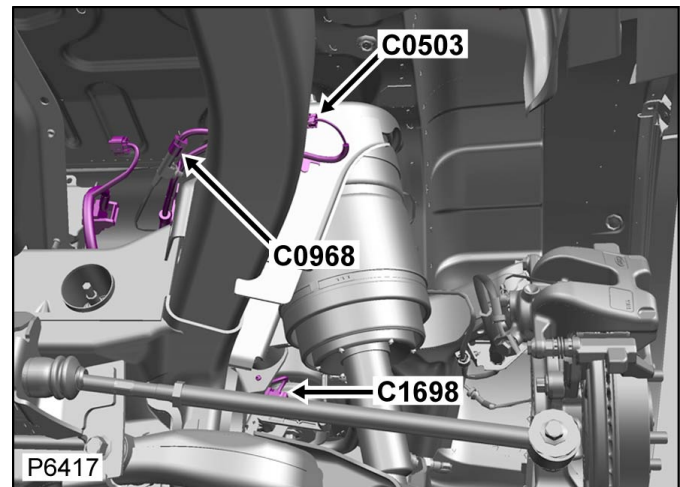
Connettore: **C0503**

ALLOGGIAMENTO DEL CONNETTORE RIPARABILE

Descrizione: **Sensore-ABS-Posteriore-Lato destro**

Ubicazione: **Sotto il vano passaruota posteriore di destra**

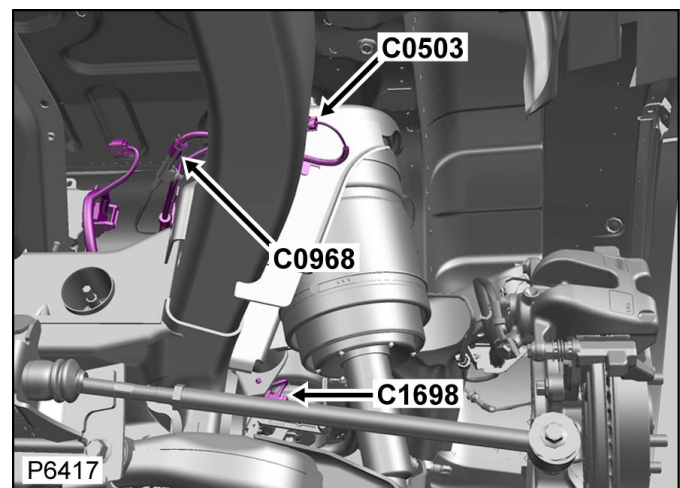
Qualifier:



Descrizione: **Sensore-ABS-Posteriore-Lato destro**

Ubicazione: **Sotto il vano passaruota posteriore di destra**

Qualifier:



Numero parte progettazione:

Numero parte ricambio:

Colore:

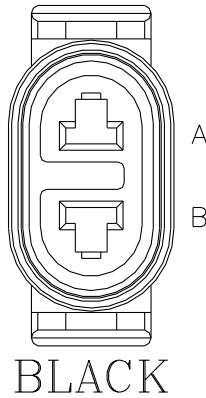
Cavità:

Cablaggio: **CHASSIS HARNESS**

[Cliccare qui per stampare](#)

Connettore: **C0513**

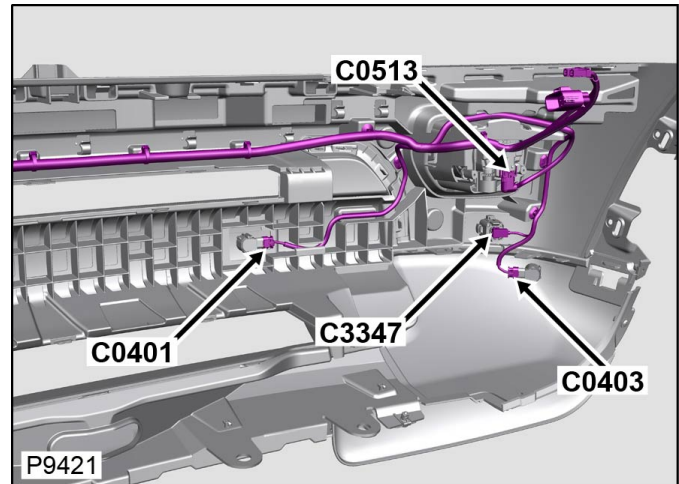
NON RIPARABILE



Descrizione: **Lampadina-Fendinebbia-Anteriore-Lato destro**

Ubicazione: **Dietro il lato destro del paraurti anteriore**

Qualifier:



Numero parte progettazione: **2M5T-14A464-NA**

Numero parte ricambio:

Colore: **BLACK**

Cavità: **2WY**

Cablaggio: **FRONT BUMPER HARNESS**

Tabella dei Cavi

CAV	CSA	COL	CCT	DESTN
B	1.0D	B	93	S/JOINT SJ404
A	1.0D	UP	93	S/JOINT SJ191

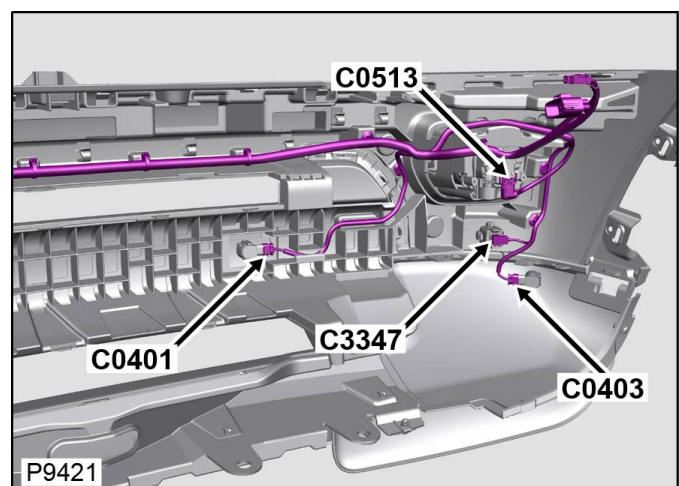
Connettore: **C0513**

NON RIPARABILE

Descrizione: **Lampadina-Fendinebbia-Anteriore-Lato destro**

Ubicazione: **Dietro il lato destro del paraurti anteriore**

Qualifier:



Numero parte progettazione: **2M5T-14A464-NA**

Numero parte ricambio:

Colore: **BLACK**

Cavità: **2WY**

Cablaggio: **FRONT BUMPER HARNESS**

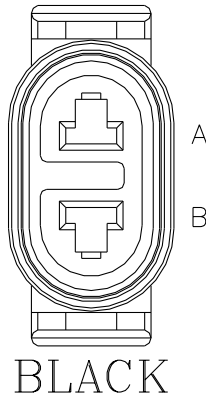
Tabella dei Cavi

CAV	CSA	COL	CCT	DESTN
B	1.0D	B	93	S/JOINT SJ404
A	1.0D	UP	93	S/JOINT SJ191

[Cliccare qui per stampare](#)

Connettore: **C0514**

NON RIPARABILE



Numero parte progettazione: **2M5T-14A464-NA**

Numero parte ricambio:

Colore: **BLACK**

Cavità: **2WY**

Cablaggio: **FRONT BUMPER HARNESS**

Tabella dei Cavi

CAV	CSA	COL	CCT	DESTN
B	1.0D	B	93	S/JOINT SJ404
A	1.0D	UP	93	S/JOINT SJ191

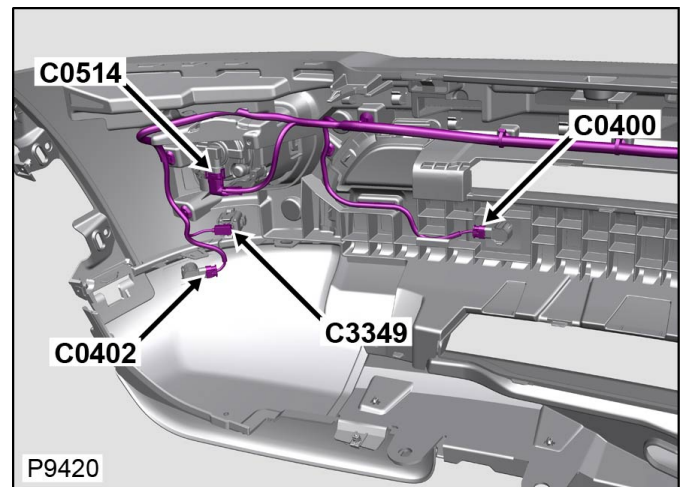
Connettore: **C0514**

NON RIPARABILE

Descrizione: **Lampadina-Fendinebbia-Anteriore-Lato sinistro**

Ubicazione: **Dietro il lato sinistro del paraurti anteriore**

Qualifier:



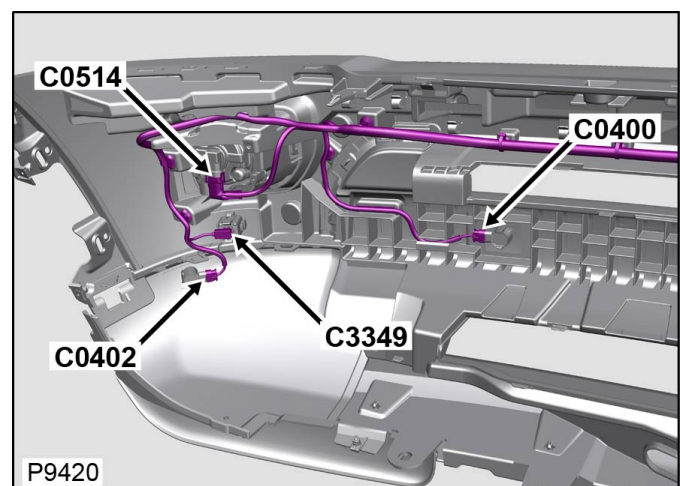
Numero parte progettazione: **2M5T-14A464-NA**

Numero parte ricambio:

Descrizione: **Lampadina-Fendinebbia-Anteriore-Lato sinistro**

Ubicazione: **Dietro il lato sinistro del paraurti anteriore**

Qualifier:



Colore: **BLACK**

Cavità: **2WY**

Cablaggio: **FRONT BUMPER HARNESS**

Tabella dei Cavi

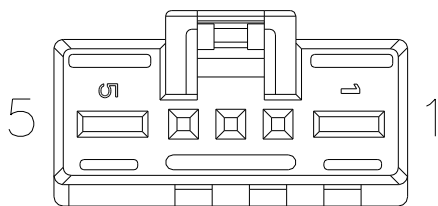
CAV	CSA	COL	CCT	DESTN
B	1.0D	B	93	S/JOINT SJ404
A	1.0D	UP	93	S/JOINT SJ191

1	0.5D	Y	413R	C0506R	418-549-11	418-595	418-116A	418-117	418-104	112	418-107
2	0.5D	UY	413L	C0506L	418-549-11	418-595	418-116A	418-117	418-104	418-112	418-107
2	0.5D	UY	413R	C0506R	418-549-11	418-595	418-116A	418-117	418-104	418-112	418-107

[Cliccare qui per stampare](#)

Connettore: **C0518**

NON RIPARABILE

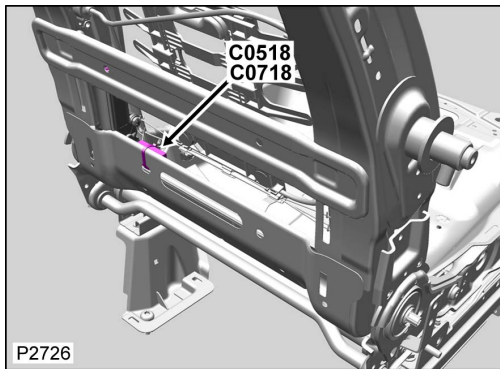


BLACK

Descrizione: **Motorino-Inclinazione sedile-lato sinistro**

Ubicazione: **Dietro allo schienale del sedile anteriore**

Qualifier:



Numero parte progettazione: **6W8T-14489-UA**

Numero parte ricambio:

Colore: **BLACK**

Cavità: **5WY**

Cablaggio: **SEAT LINK HARNESS**

Informazioni per la riparazione e tabella cavi

CAV	CSA	COL	CCT	DESTN	Cavo precablato	Estrattore	Applicatore	Pinza spelafili	Manicotto termorestringente	ID	Giunzione
1	2.5D	K	494	C0775	418-549-17	418-615	418-116A	418-117	418-104	418-113	418-108
5	2.5D	N	494	C0775	418-549-17	418-615	418-116A	418-117	418-104	418-113	418-108

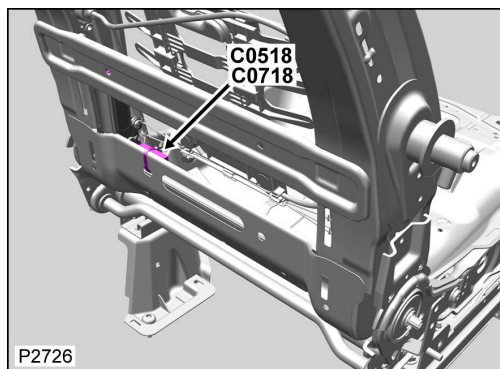
Connettore: **C0518**

NON RIPARABILE

Descrizione: **Motorino-Inclinazione sedile-lato sinistro**

Ubicazione: **Dietro allo schienale del sedile anteriore**

Qualifier:



Numero parte progettazione: **6W8T-14489-UA**

Numero parte ricambio:

Colore: **BLACK**

Cavità: **5WY**

Cablaggio: **SEAT LINK HARNESS**

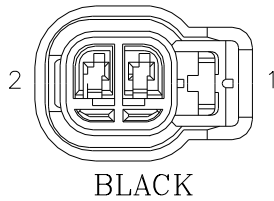
Informazioni per la riparazione e tabella cavi

CAV	CSA	COL	CCT	DESTN	Cavo precablato	Estrattore	Applicatore	Pinza spelafili	Manicotto termorestringente	ID	Giunzione
1	2.5D	K	494	C0775	418-549-17	418-615	418-116A	418-117	418-104	418-113	418-108
5	2.5D	N	494	C0775	418-549-17	418-615	418-116A	418-117	418-104	418-113	418-108

[Cliccare qui per stampare](#)

Connettore: **C0520L**

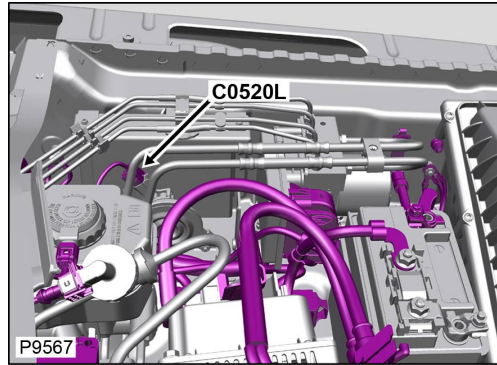
ALLOGGIAMENTO DEL CONNETTORE RIPARABILE



Descrizione: **Segnale acustico antifurto passivo**

Ubicazione: **Lato sinistro posteriore del vano motore**

Qualifier: **Condizione guida sinistra mostrata**



Numero parte progettazione: **XR3T-14A464-AA**

Numero parte ricambio: **YPC500750**

Colore: **BLACK**

Cavità: **2WY**

Cablaggio: **ENGINE COMPARTMENT HARNESS**

Informazioni per la riparazione e tabella cavi

CAV	CSA	COL	CCT	DESTN	Cavo precablato	Estrattore	Applicatore	Pinza spelafili	Manicotto termorestringente	ID	Giunzione
1	1.0D	OB	139L	C0583L	-	-	-	-	-	-	-
2	0.5D	B	139L	S/JOINT SJ171	418-411-09	418-595	418-116A	418-117	418-104	418-112	418-107

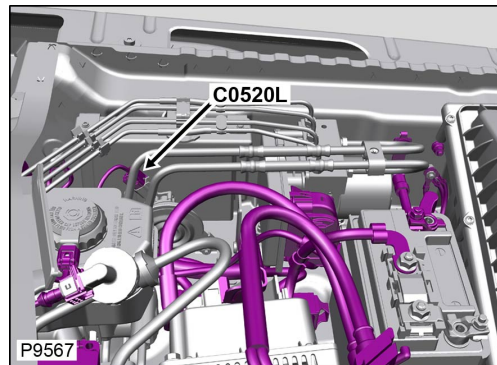
Connettore: **C0520L**

ALLOGGIAMENTO DEL CONNETTORE RIPARABILE

Descrizione: **Segnale acustico antifurto passivo**

Ubicazione: **Lato sinistro posteriore del vano motore**

Qualifier: **Condizione guida sinistra mostrata**



Numero parte progettazione: **XR3T-14A464-AA**

Numero parte ricambio: **YPC500750**

Colore: **BLACK**

Cavità: **2WY**

Cablaggio: **ENGINE COMPARTMENT HARNESS**

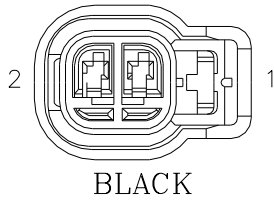
Informazioni per la riparazione e tabella cavi

CAV	CSA	COL	CCT	DESTN	Cavo precablato	Estrattore	Applicatore	Pinza spelafili	Manicotto termorestringente	ID	Giunzione
1	1.0D	OB	139L	C0583L	-	-	-	-	-	-	-
2	0.5D	B	139L	S/JOINT SJ171	418-411-09	418-595	418-116A	418-117	418-104	418-112	418-107

[Cliccare qui per stampare](#)

Connettore: **C0520R**

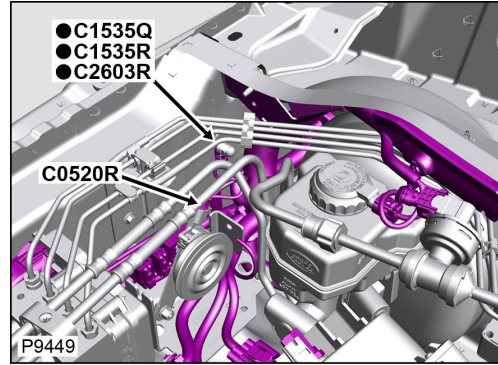
ALLOGGIAMENTO DEL CONNETTORE RIPARABILE



Descrizione: **Segnale acustico antifurto passivo**

Ubicazione: **Lato destro posteriore del vano motore**

Qualifier: **Condizione guida destra mostrata**



Numero parte progettazione: **XR3T-14A464-AA**

Numero parte ricambio: **YPC500750**

Colore: **BLACK**

Cavit : **2WY**

Cablaggio: **ENGINE COMPARTMENT HARNESS**

Informazioni per la riparazione e tabella cavi

CAV	CSA	COL	CCT	DESTN	Cavo precablato	Estrattore	Applicatore	Pinza spelafili	Manicotto termorestringente	ID	Giunzione
1	1.0D	OB	200R	C0583R	-	-	-	-	-	-	-
2	0.5D	B	200R	S/JJOINT SJ173	418-411-09	418-595	418-116A	418-117	418-104	418-112	418-107

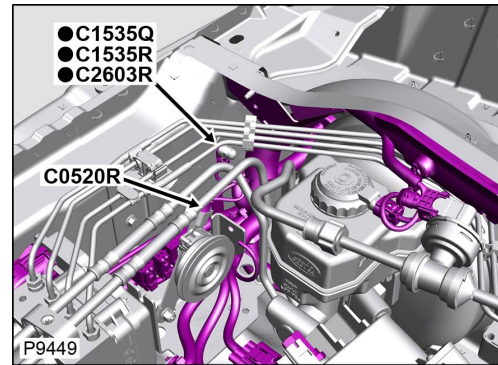
Connettore: **C0520R**

ALLOGGIAMENTO DEL CONNETTORE RIPARABILE

Descrizione: **Segnale acustico antifurto passivo**

Ubicazione: **Lato destro posteriore del vano motore**

Qualifier: **Condizione guida destra mostrata**



Numero parte progettazione: **XR3T-14A464-AA**

Numero parte ricambio: **YPC500750**

Colore: **BLACK**

Cavit : **2WY**

Cablaggio: **ENGINE COMPARTMENT HARNESS**

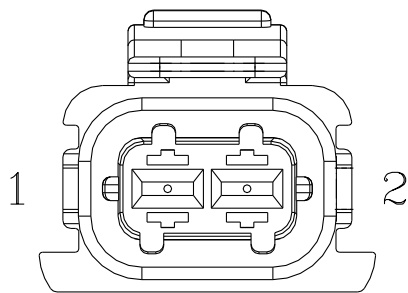
Informazioni per la riparazione e tabella cavi

CAV	CSA	COL	CCT	DESTN	Cavo precablato	Estrattore	Applicatore	Pinza spelafili	Manicotto termorestringente	ID	Giunzione
1	1.0D	OB	200R	C0583R	-	-	-	-	-	-	-
2	0.5D	B	200R	S/JJOINT SJ173	418-411-09	418-595	418-116A	418-117	418-104	418-112	418-107

[Cliccare qui per stampare](#)

Connettore: **C0522**

NON RIPARABILE



BLACK

Numero parte progettazione: **9HC2-14A464-STA**

Numero parte ricambio:

Colore: **BLACK**

Cavità: **2WY**

Cablaggio: **ENGINE PETROL HARNESS**

Tabella dei Cavi

CAV	CSA	COL	CCT	DESTN
1	0.75	GN-BU	ALL	Co634
2	0.75	YE-BU	ALL	Co634

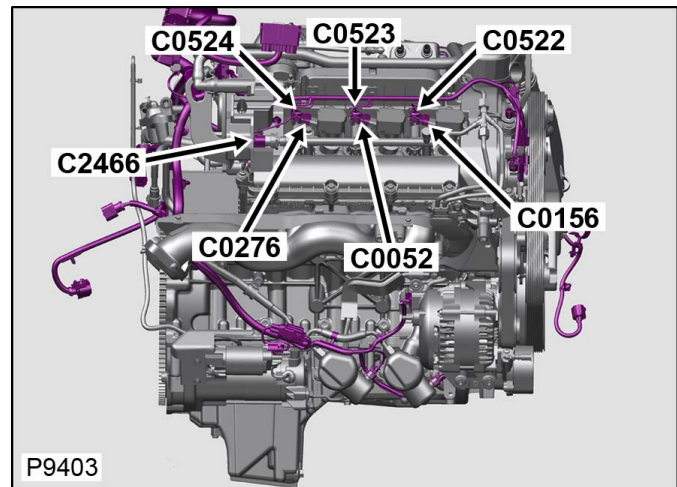
Connettore: **C0522**

NON RIPARABILE

Descrizione: **Iniettore carburante-No.1**

Ubicazione: **Motore - Lato DX - superiore**

Qualifier:



Numero parte progettazione: **9HC2-14A464-STA**

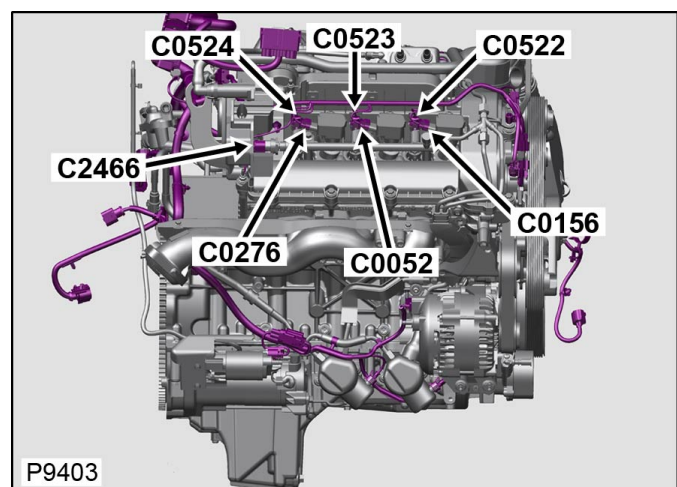
Numero parte ricambio:

Colore: **BLACK**

Descrizione: **Iniettore carburante-No.1**

Ubicazione: **Motore - Lato DX - superiore**

Qualifier:



Cavità: 2WY

Cablaggio: ENGINE PETROL HARNESS

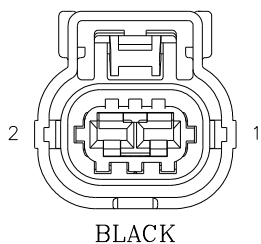
Tabella dei Cavi

CAV	CSA	COL	CCT	DESTN
1	0.75	GN-BU	ALL	C0634
2	0.75	YE-BU	ALL	C0634

[Cliccare qui per stampare](#)

Connettore: **Co522M**

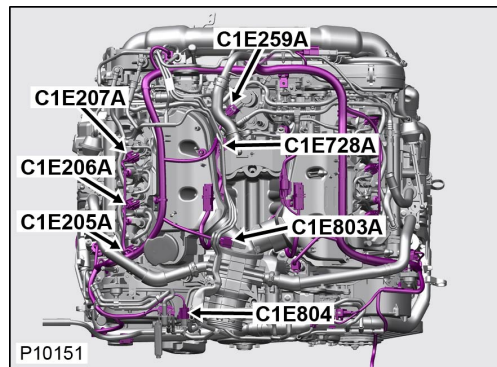
NON RIPARABILE



Descrizione: **Iniettore carburante-No.1**

Ubicazione: **Sopra il motore - Lato destro**

Qualifier:



Numero parte progettazione: **FHCT-14A464-YA**

Numero parte ricambio:

Colore: **BLACK**

Cavità: **2WY**

Cablaggio: **ENGINE DIESEL 3.0L HARNESS**

Informazioni per la riparazione e tabella cavi

CAV	CSA	COL	CCT	DESTN	Cavo precablato	Estrattore	Applicatore	Pinza spelafili	Manicotto termorestringente	ID	Giunzione
1	1.0	YU	798	Co659M	418-566	-	418-116A	418-117	418-104	418-112	418-107
2	1.0	GU	798	Co659M	418-566	-	418-116A	418-117	418-104	418-112	418-107

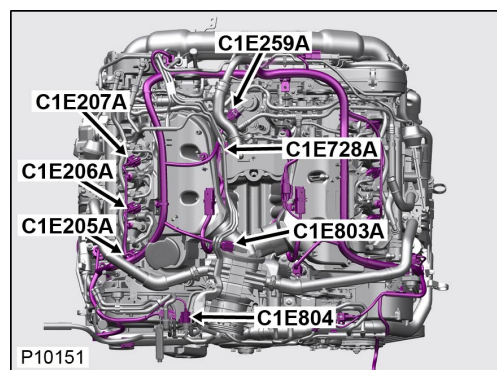
Connettore: **Co522M**

NON RIPARABILE

Descrizione: **Iniettore carburante-No.1**

Ubicazione: **Sopra il motore - Lato destro**

Qualifier:



Numero parte progettazione: **FHCT-14A464-YA**

Numero parte ricambio:

Colore: **BLACK**

Cavità: **2WY**

Cablaggio: **ENGINE DIESEL 3.0L HARNESS**

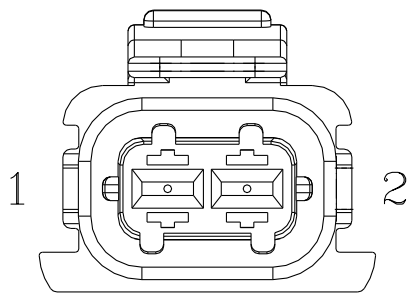
Informazioni per la riparazione e tabella cavi

CAV	CSA	COL	CCT	DESTN	Cavo precablato	Estrattore	Applicatore	Pinza spelafili	Manicotto termorestringente	ID	Giunzione
1	1.0	YU	798	Co659M	418-566	-	418-116A	418-117	418-104	418-112	418-107
2	1.0	GU	798	Co659M	418-566	-	418-116A	418-117	418-104	418-112	418-107

[Cliccare qui per stampare](#)

Connettore: **C0523**

NON RIPARABILE



BLACK

Numero parte progettazione: **9HC2-14A464-STA**

Numero parte ricambio:

Colore: **BLACK**

Cavità: **2WY**

Cablaggio: **ENGINE PETROL HARNESS**

Tabella dei Cavi

CAV	CSA	COL	CCT	DESTN
1	0.75	GY-YE	ALL	Co634
2	0.75	BU-OG	ALL	Co634

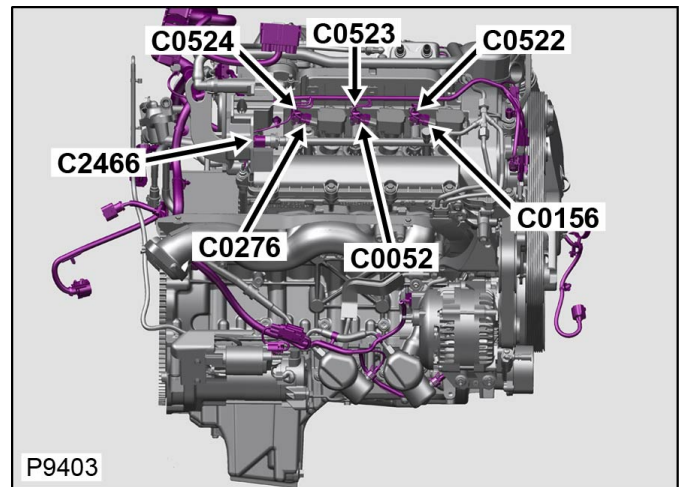
Connettore: **C0523**

NON RIPARABILE

Descrizione: **Iniettore carburante-No.2**

Ubicazione: **Motore - Lato DX - superiore**

Qualifier:



Numero parte progettazione: **9HC2-14A464-STA**

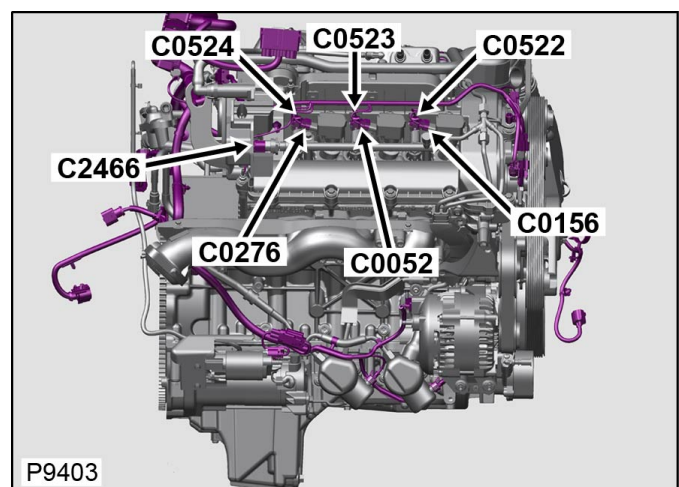
Numero parte ricambio:

Colore: **BLACK**

Descrizione: **Iniettore carburante-No.2**

Ubicazione: **Motore - Lato DX - superiore**

Qualifier:



Cavità: 2WY

Cablaggio: ENGINE PETROL HARNESS

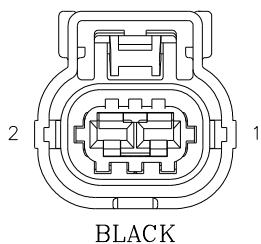
Tabella dei Cavi

CAV	CSA	COL	CCT	DESTN
1	0.75	GY-YE	ALL	C0634
2	0.75	BU-OG	ALL	C0634

[Cliccare qui per stampare](#)

Connettore: **Co523M**

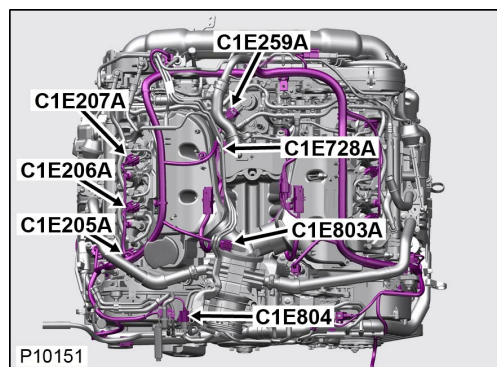
NON RIPARABILE



Descrizione: **Iniettore carburante-No.2**

Ubicazione: **Sopra il motore - Lato destro**

Qualifier:



Numero parte progettazione: **FHCT-14A464-YA**

Numero parte ricambio:

Colore: **BLACK**

Cavità: **2WY**

Cablaggio: **ENGINE DIESEL 3.0L HARNESS**

Informazioni per la riparazione e tabella cavi

CAV	CSA	COL	CCT	DESTN	Cavo precablato	Estrattore	Applicatore	Pinza spelafili	Manicotto termorestringente	ID	Giunzione
1	1.0	UO	798	Co659M	418-566	-	418-116A	418-117	418-104	418-112	418-107
2	1.0	SY	798	Co659M	418-566	-	418-116A	418-117	418-104	418-112	418-107

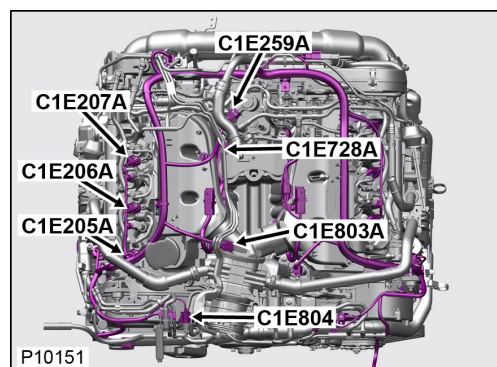
Connettore: **Co523M**

NON RIPARABILE

Descrizione: **Iniettore carburante-No.2**

Ubicazione: **Sopra il motore - Lato destro**

Qualifier:



Numero parte progettazione: **FHCT-14A464-YA**

Numero parte ricambio:

Colore: **BLACK**

Cavità: **2WY**

Cablaggio: **ENGINE DIESEL 3.0L HARNESS**

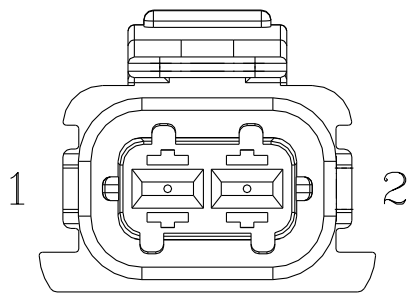
Informazioni per la riparazione e tabella cavi

CAV	CSA	COL	CCT	DESTN	Cavo precablato	Estrattore	Applicatore	Pinza spelafili	Manicotto termorestringente	ID	Giunzione
1	1.0	UO	798	Co659M	418-566	-	418-116A	418-117	418-104	418-112	418-107
2	1.0	SY	798	Co659M	418-566	-	418-116A	418-117	418-104	418-112	418-107

[Cliccare qui per stampare](#)

Connettore: **C0524**

NON RIPARABILE



BLACK

Numero parte progettazione: **9HC2-14A464-STA**

Numero parte ricambio:

Colore: **BLACK**

Cavità: **2WY**

Cablaggio: **ENGINE PETROL HARNESS**

Tabella dei Cavi

CAV	CSA	COL	CCT	DESTN
1	0.75	VT	ALL	Co634
2	0.75	GN-VT	ALL	Co634

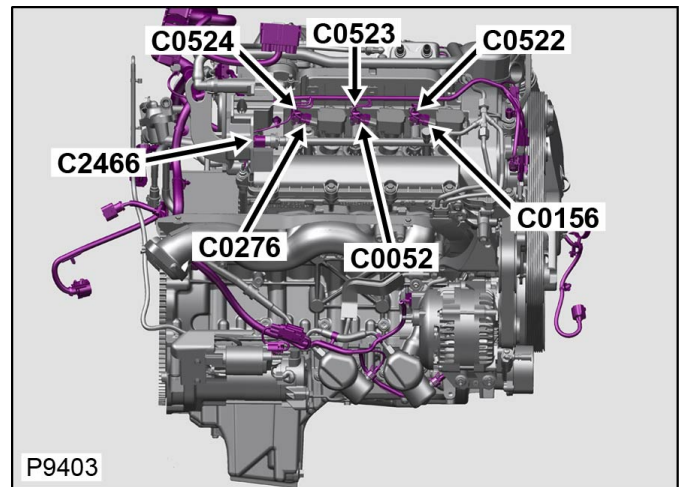
Connettore: **C0524**

NON RIPARABILE

Descrizione: **Iniettore carburante-No.3**

Ubicazione: **Motore - Lato DX - superiore**

Qualifier:



Numero parte progettazione: **9HC2-14A464-STA**

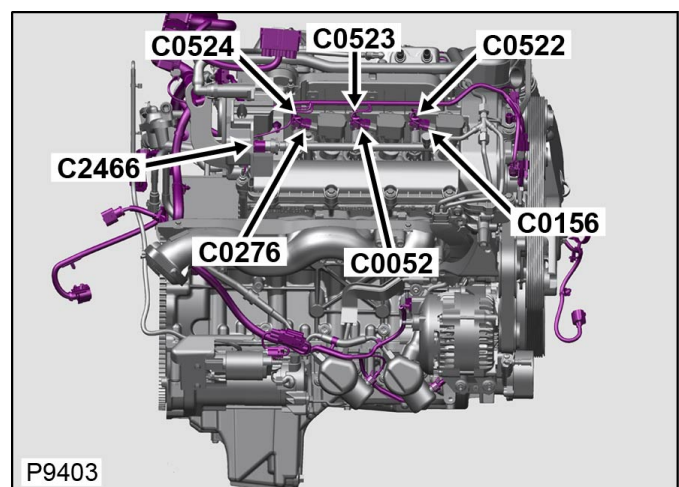
Numero parte ricambio:

Colore: **BLACK**

Descrizione: **Iniettore carburante-No.3**

Ubicazione: **Motore - Lato DX - superiore**

Qualifier:



Cavità: 2WY

Cablaggio: ENGINE PETROL HARNESS

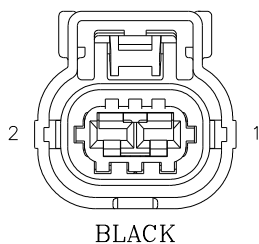
Tabella dei Cavi

CAV	CSA	COL	CCT	DESTN
1	0.75	VT	ALL	Co634
2	0.75	GN-VT	ALL	Co634

[Cliccare qui per stampare](#)

Connettore: **Co524M**

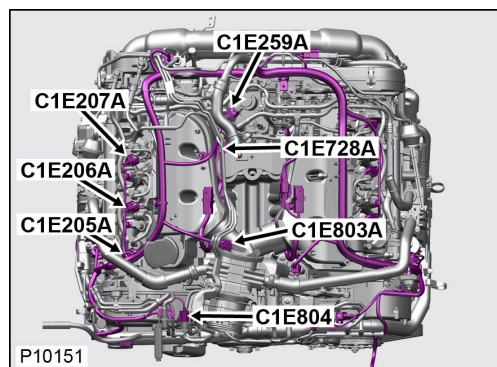
NON RIPARABILE



Descrizione: **Iniettore carburante-No.3**

Ubicazione: **Sopra il motore - Lato destro**

Qualifier:



Numero parte progettazione: **FHCT-14A464-YA**

Numero parte ricambio:

Colore: **BLACK**

Cavità: **2WY**

Cablaggio: **ENGINE DIESEL 3.0L HARNESS**

Informazioni per la riparazione e tabella cavi

CAV	CSA	COL	CCT	DESTN	Cavo precablato	Estrattore	Applicatore	Pinza spelafili	Manicotto termorestringente	ID	Giunzione
1	1.0	GP	798	Co659M	418-566	-	418-116A	418-117	418-104	418-112	418-107
2	1.0	PS	798	Co659M	418-566	-	418-116A	418-117	418-104	418-112	418-107

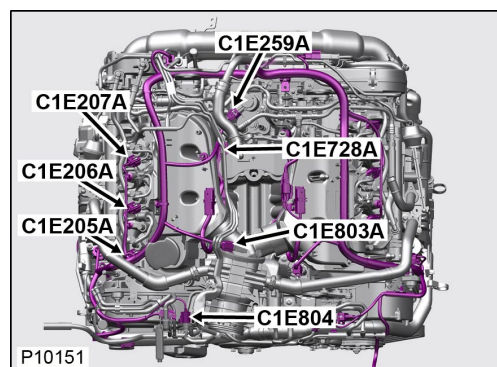
Connettore: **Co524M**

NON RIPARABILE

Descrizione: **Iniettore carburante-No.3**

Ubicazione: **Sopra il motore - Lato destro**

Qualifier:



Numero parte progettazione: **FHCT-14A464-YA**

Numero parte ricambio:

Colore: **BLACK**

Cavità: **2WY**

Cablaggio: **ENGINE DIESEL 3.0L HARNESS**

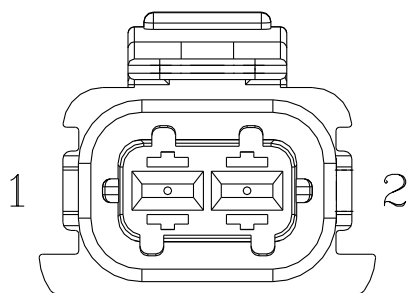
Informazioni per la riparazione e tabella cavi

CAV	CSA	COL	CCT	DESTN	Cavo precablato	Estrattore	Applicatore	Pinza spelafili	Manicotto termorestringente	ID	Giunzione
1	1.0	GP	798	Co659M	418-566	-	418-116A	418-117	418-104	418-112	418-107
2	1.0	PS	798	Co659M	418-566	-	418-116A	418-117	418-104	418-112	418-107

[Cliccare qui per stampare](#)

Connettore: **C0525**

NON RIPARABILE



BLACK

Numero parte progettazione: **9HC2-14A464-STA**

Numero parte ricambio:

Colore: **BLACK**

Cavità: **2WY**

Cablaggio: **ENGINE PETROL HARNESS**

Tabella dei Cavi

CAV	CSA	COL	CCT	DESTN
1	0.75	YE-OG	ALL	Co634
2	0.75	BK-BU	ALL	Co634

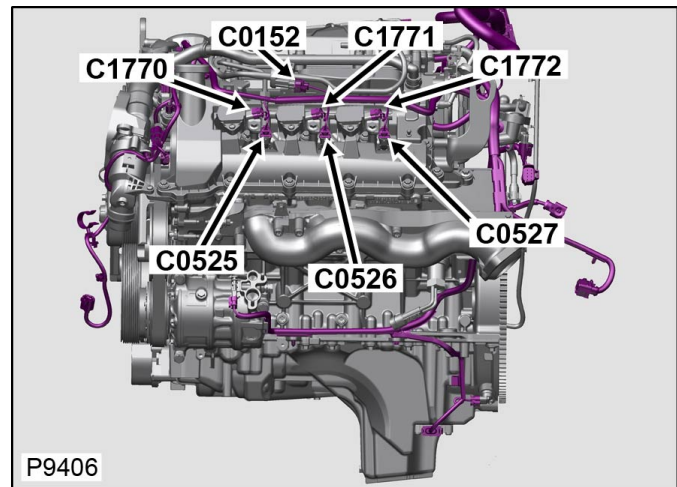
Connettore: **C0525**

NON RIPARABILE

Descrizione: **Iniettore carburante-No.4**

Ubicazione: **Motore - Lato SX - superiore**

Qualifier:



Numero parte progettazione: **9HC2-14A464-STA**

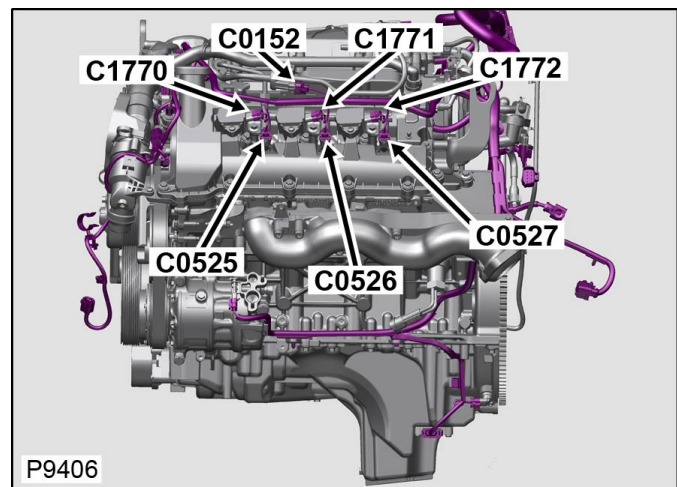
Numero parte ricambio:

Colore: **BLACK**

Descrizione: **Iniettore carburante-No.4**

Ubicazione: **Motore - Lato SX - superiore**

Qualifier:



Cavità: 2WY

Cablaggio: ENGINE PETROL HARNESS

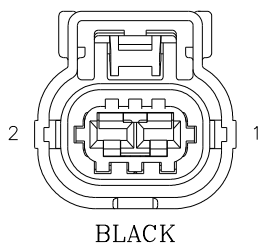
Tabella dei Cavi

CAV	CSA	COL	CCT	DESTN
1	0.75	YE-OG	ALL	Co634
2	0.75	BK-BU	ALL	Co634

[Cliccare qui per stampare](#)

Connettore: **Co525M**

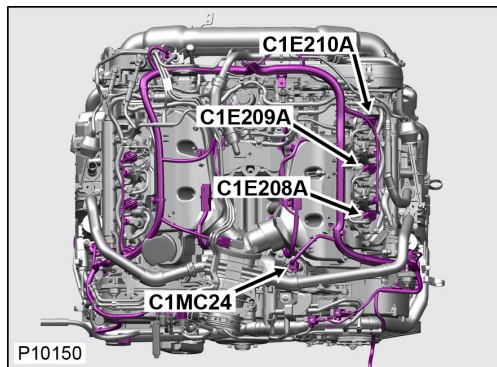
NON RIPARABILE



Descrizione: **Iniettore carburante-No.4**

Ubicazione: **Sopra il motore - Lato sinistro**

Qualifier:



Numero parte progettazione: **FHCT-14A464-YA**

Numero parte ricambio:

Colore: **BLACK**

Cavità: **2WY**

Cablaggio: **ENGINE DIESEL 3.0L HARNESS**

Informazioni per la riparazione e tabella cavi

CAV	CSA	COL	CCT	DESTN	Cavo precablato	Estrattore	Applicatore	Pinza spelafili	Manicotto termorestringente	ID	Giunzione
1	1.0	WG	798	Co659M	418-566	-	418-116A	418-117	418-104	418-112	418-107
2	1.0	N	798	Co659M	418-566	-	418-116A	418-117	418-104	418-112	418-107

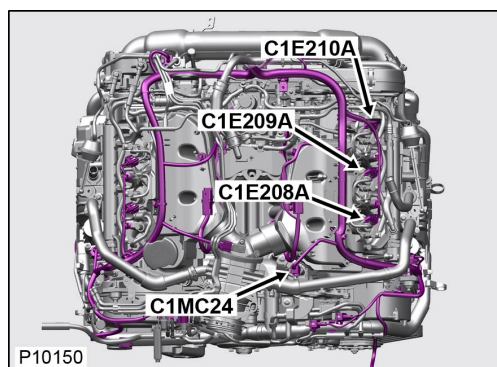
Connettore: **Co525M**

NON RIPARABILE

Descrizione: **Iniettore carburante-No.4**

Ubicazione: **Sopra il motore - Lato sinistro**

Qualifier:



Numero parte progettazione: **FHCT-14A464-YA**

Numero parte ricambio:

Colore: **BLACK**

Cavità: **2WY**

Cablaggio: **ENGINE DIESEL 3.0L HARNESS**

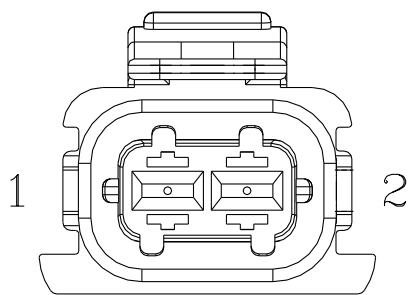
Informazioni per la riparazione e tabella cavi

CAV	CSA	COL	CCT	DESTN	Cavo precablato	Estrattore	Applicatore	Pinza spelafili	Manicotto termorestringente	ID	Giunzione
1	1.0	WG	798	Co659M	418-566	-	418-116A	418-117	418-104	418-112	418-107
2	1.0	N	798	Co659M	418-566	-	418-116A	418-117	418-104	418-112	418-107

[Cliccare qui per stampare](#)

Connettore: **C0526**

NON RIPARABILE



BLACK

Numero parte progettazione: **9HC2-14A464-STA**

Numero parte ricambio:

Colore: **BLACK**

Cavità: **2WY**

Cablaggio: **ENGINE PETROL HARNESS**

Tabella dei Cavi

CAV	CSA	COL	CCT	DESTN
1	0.75	BK-BN	ALL	Co634
2	0.75	WH-GN	ALL	Co634

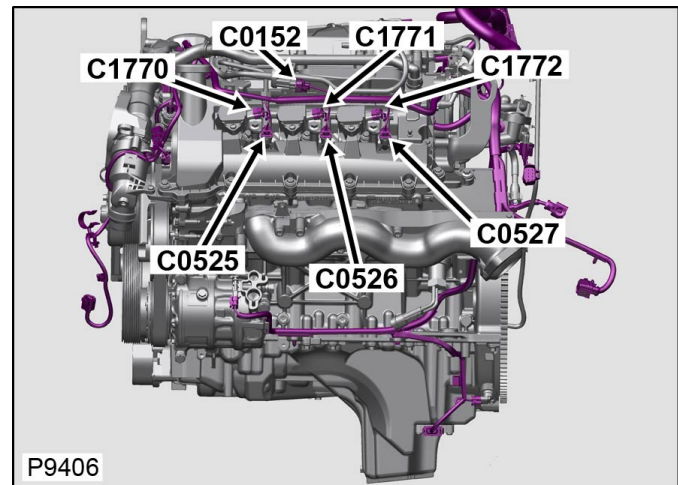
Connettore: **C0526**

NON RIPARABILE

Descrizione: **Iniettore carburante-No.5**

Ubicazione: **Motore - Lato SX - superiore**

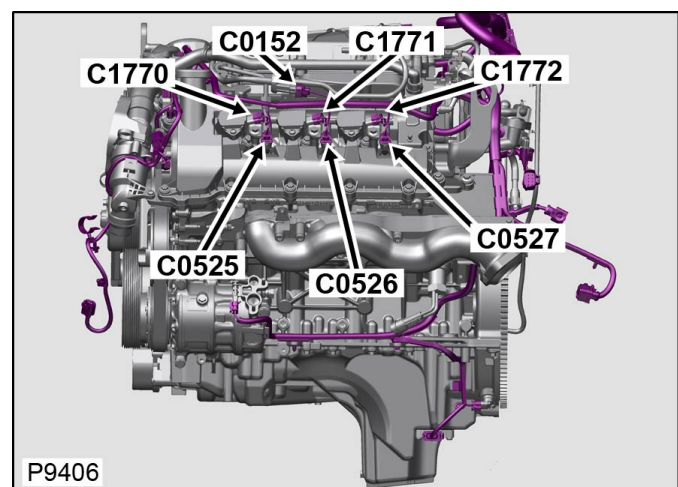
Qualifier:



Descrizione: **Iniettore carburante-No.5**

Ubicazione: **Motore - Lato SX - superiore**

Qualifier:



Numero parte progettazione: **9HC2-14A464-STA**

Numero parte ricambio:

Colore: **BLACK**

Cavità: 2WY

Cablaggio: ENGINE PETROL HARNESS

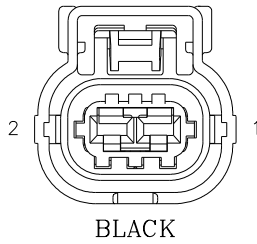
Tabella dei Cavi

CAV	CSA	COL	CCT	DESTN
1	0.75	BK-BN	ALL	Co634
2	0.75	WH-GN	ALL	Co634

[Cliccare qui per stampare](#)

Connettore: **Co526M**

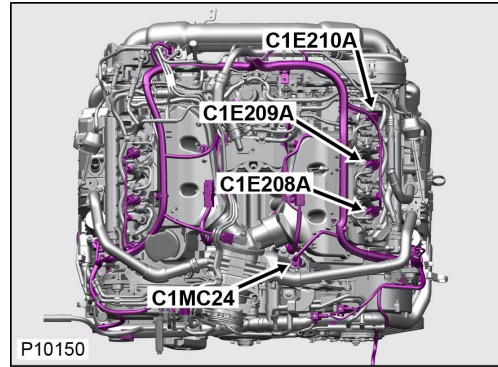
NON RIPARABILE



Descrizione: **Iniettore carburante-No.5**

Ubicazione: **Sopra il motore - Lato sinistro**

Qualifier:



Numero parte progettazione: **FHCT-14A464-YA**

Numero parte ricambio:

Colore: **BLACK**

Cavità: **2WY**

Cablaggio: **ENGINE DIESEL 3.0L HARNESS**

Informazioni per la riparazione e tabella cavi

CAV	CSA	COL	CCT	DESTN	Cavo precablato	Estrattore	Applicatore	Pinza spelafili	Manicotto termorestringente	ID	Giunzione
1	1.0	NP	798	Co659M	418-566	-	418-116A	418-117	418-104	418-112	418-107
2	1.0	GW	798	Co659M	418-566	-	418-116A	418-117	418-104	418-112	418-107

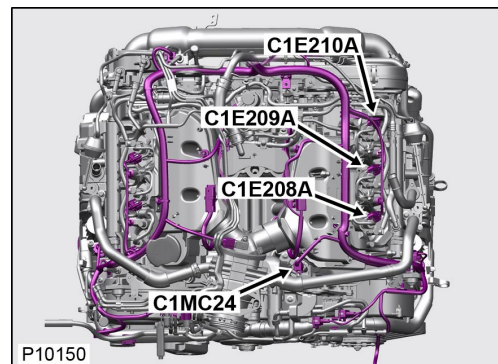
Connettore: **Co526M**

NON RIPARABILE

Descrizione: **Iniettore carburante-No.5**

Ubicazione: **Sopra il motore - Lato sinistro**

Qualifier:



Numero parte progettazione: **FHCT-14A464-YA**

Numero parte ricambio:

Colore: **BLACK**

Cavità: **2WY**

Cablaggio: **ENGINE DIESEL 3.0L HARNESS**

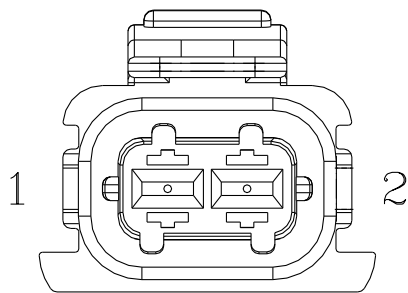
Informazioni per la riparazione e tabella cavi

CAV	CSA	COL	CCT	DESTN	Cavo precablato	Estrattore	Applicatore	Pinza spelafili	Manicotto termorestringente	ID	Giunzione
1	1.0	NP	798	Co659M	418-566	-	418-116A	418-117	418-104	418-112	418-107
2	1.0	GW	798	Co659M	418-566	-	418-116A	418-117	418-104	418-112	418-107

[Cliccare qui per stampare](#)

Connettore: **C0527**

NON RIPARABILE



BLACK

Numero parte progettazione: **9HC2-14A464-STA**

Numero parte ricambio:

Colore: **BLACK**

Cavità: **2WY**

Cablaggio: **ENGINE PETROL HARNESS**

Tabella dei Cavi

CAV	CSA	COL	CCT	DESTN
1	0.75	GN-WH	ALL	Co634
2	0.75	BN-VT	ALL	Co634

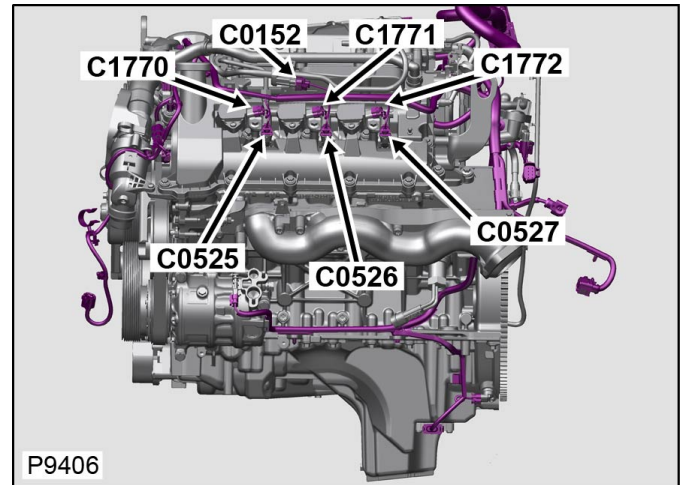
Connettore: **C0527**

NON RIPARABILE

Descrizione: **Iniettore carburante-No.6**

Ubicazione: **Motore - Lato SX - superiore**

Qualifier:



Numero parte progettazione: **9HC2-14A464-STA**

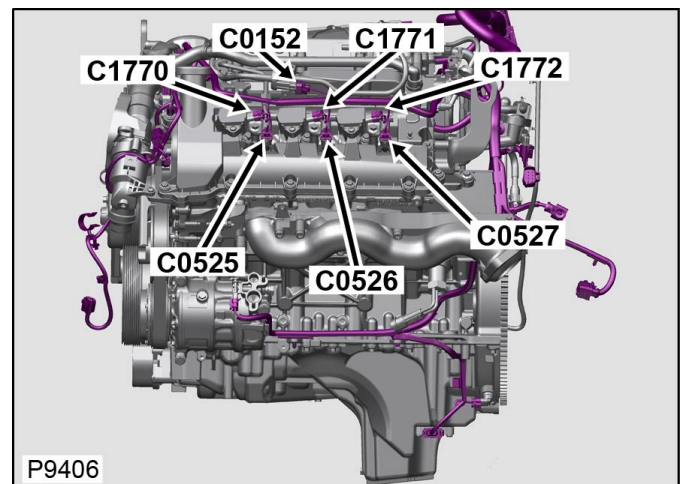
Numero parte ricambio:

Colore: **BLACK**

Descrizione: **Iniettore carburante-No.6**

Ubicazione: **Motore - Lato SX - superiore**

Qualifier:



Cavità: 2WY

Cablaggio: ENGINE PETROL HARNESS

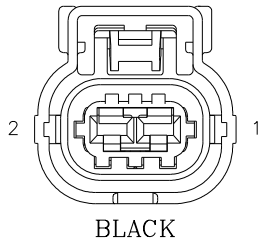
Tabella dei Cavi

CAV	CSA	COL	CCT	DESTN
1	0.75	GN-WH	ALL	Co634
2	0.75	BN-VT	ALL	Co634

[Cliccare qui per stampare](#)

Connettore: **Co527M**

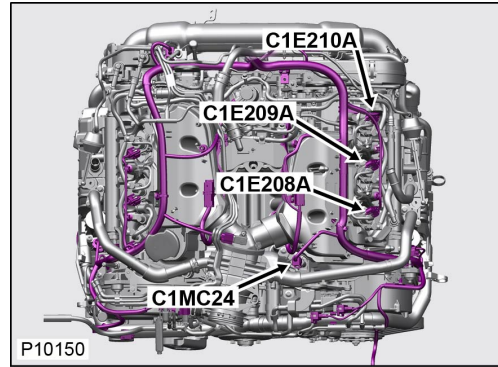
NON RIPARABILE



Descrizione: **Iniettore carburante-No.6**

Ubicazione: **Sopra il motore - Lato sinistro**

Qualifier:



Numero parte progettazione: **FHCT-14A464-YA**

Numero parte ricambio:

Colore: **BLACK**

Cavità: **2WY**

Cablaggio: **ENGINE DIESEL 3.0L HARNESS**

Informazioni per la riparazione e tabella cavi

CAV	CSA	COL	CCT	DESTN	Cavo precablato	Estrattore	Applicatore	Pinza spelafili	Manicotto termorestringente	ID	Giunzione
1	1.0	UW	798	Co659M	418-566	-	418-116A	418-117	418-104	418-112	418-107
2	1.0	SN	798	Co659M	418-566	-	418-116A	418-117	418-104	418-112	418-107

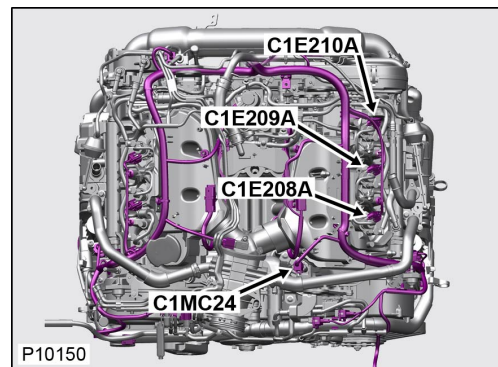
Connettore: **Co527M**

NON RIPARABILE

Descrizione: **Iniettore carburante-No.6**

Ubicazione: **Sopra il motore - Lato sinistro**

Qualifier:



Numero parte progettazione: **FHCT-14A464-YA**

Numero parte ricambio:

Colore: **BLACK**

Cavità: **2WY**

Cablaggio: **ENGINE DIESEL 3.0L HARNESS**

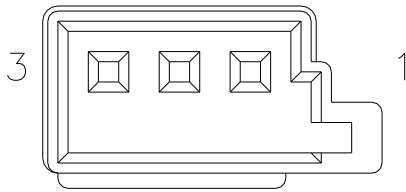
Informazioni per la riparazione e tabella cavi

CAV	CSA	COL	CCT	DESTN	Cavo precablato	Estrattore	Applicatore	Pinza spelafili	Manicotto termorestringente	ID	Giunzione
1	1.0	UW	798	Co659M	418-566	-	418-116A	418-117	418-104	418-112	418-107
2	1.0	SN	798	Co659M	418-566	-	418-116A	418-117	418-104	418-112	418-107

[Cliccare qui per stampare](#)

Connettore: **C0530**

NON RIPARABILE

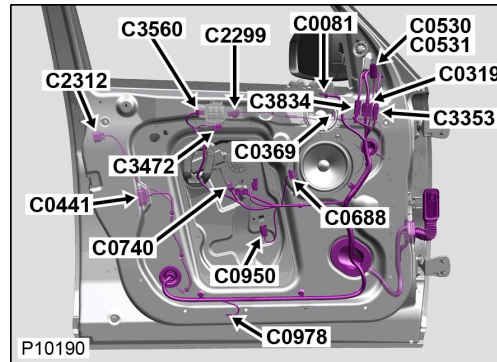


BLACK

Descrizione: **Altoparlante-gamma alta-Portiera anteriore**

Ubicazione: **Dietro il pannello imbottito di rivestimento della portiera anteriore**

Qualifier: **Lato sin mostrato lato des simile**



Numero parte progettazione: **9W8T-14A459-AA**

Numero parte ricambio:

Colore: **BLACK**

Cavità: **3WY**

Cablaggio: **DOORS FRONT HARNESS**

Informazioni per la riparazione e tabella cavi

CAV	CSA	COL	CCT	DESTN	Cavo precablato	Estrattore	Applicatore	Pinza spelafili	Manicotto termorestringente	ID	Giunzione
1	0.75D	G	125	S/JOINT SJ217	418-549-15	418-616	418-116A	418-117	418-104	418-112	418-107
3	0.75D	GW	125	S/JOINT SJ218	418-549-15	418-616	418-116A	418-117	418-104	418-112	418-107

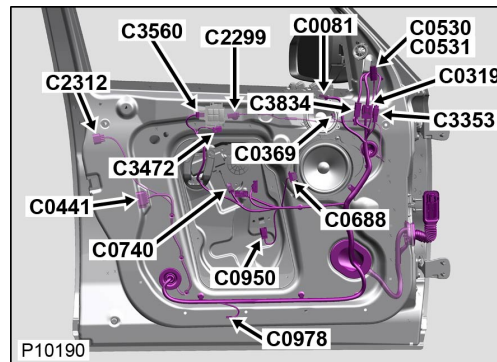
Connettore: **C0530**

NON RIPARABILE

Descrizione: **Altoparlante-gamma alta-Portiera anteriore**

Ubicazione: **Dietro il pannello imbottito di rivestimento della portiera anteriore**

Qualifier: **Lato sin mostrato lato des simile**



Numero parte progettazione: **9W8T-14A459-AA**

Numero parte ricambio:

Colore: **BLACK**

Cavità: **3WY**

Cablaggio: **DOORS FRONT HARNESS**

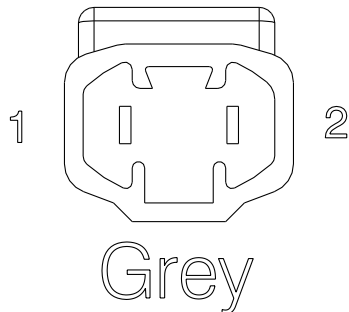
Informazioni per la riparazione e tabella cavi

CAV	CSA	COL	CCT	DESTN	Cavo precablato	Estrattore	Applicatore	Pinza spelafili	Manicotto termorestringente	ID	Giunzione
1	0.75D	G	125	S/JOINT SJ217	418-549-15	418-616	418-116A	418-117	418-104	418-112	418-107
3	0.75D	GW	125	S/JOINT SJ218	418-549-15	418-616	418-116A	418-117	418-104	418-112	418-107

[Cliccare qui per stampare](#)

Connettore: **C0531**

NON RIPARABILE



Numero parte progettazione: **8W9N-14A459-AA**

Numero parte ricambio:

Colore: **LIGHT GREY**

Cavità: **2WY**

Cablaggio: **DOORS FRONT HARNESS**

Tabella dei Cavi

CAV	CSA	COL	CCT	DESTN
1	1.5F	PO	478L	C0439
1	1.5F	PO	478R	C3646
2	1.5F	YO	478L	C0439
2	1.5F	YO	478R	C3646

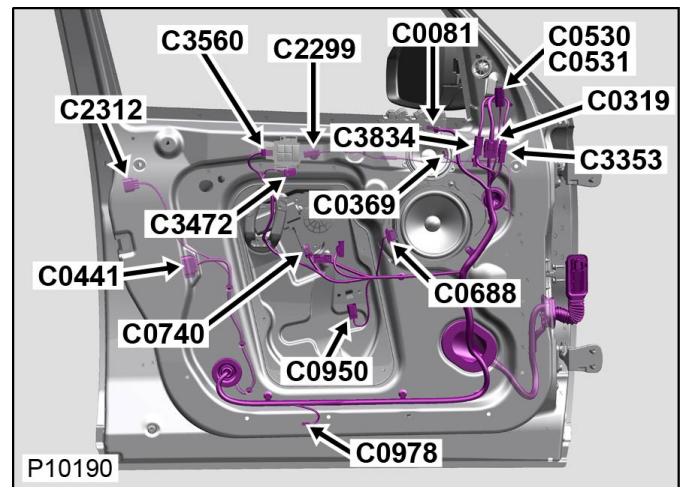
Connettore: **C0531**

NON RIPARABILE

Descrizione: **Altoparlante-gamma alta-Portiera anteriore**

Ubicazione: **Dietro il pannello imbottito di rivestimento della portiera anteriore**

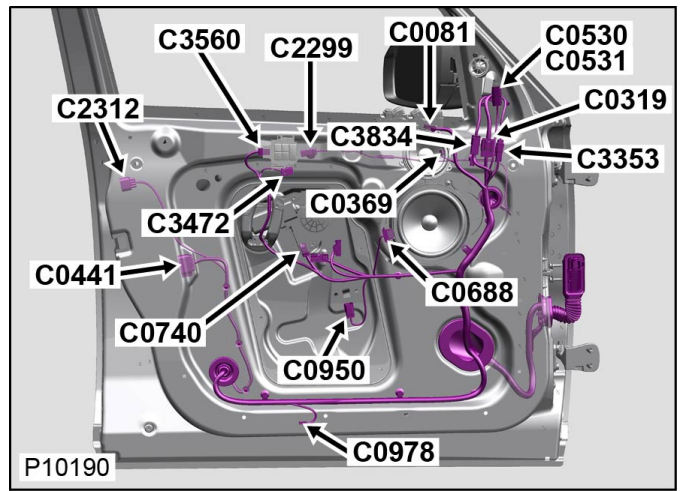
Qualifier: **Lato sin mostrato lato des simile**



Descrizione: **Altoparlante-gamma alta-Portiera anteriore**

Ubicazione: **Dietro il pannello imbottito di rivestimento della portiera anteriore**

Qualifier: **Lato sin mostrato lato des simile**



Numero parte progettazione: **8W9N-14A459-AA**

Numero parte ricambio:

Colore: **LIGHT GREY**

Cavità: **2WY**

Cablaggio: **DOORS FRONT HARNESS**

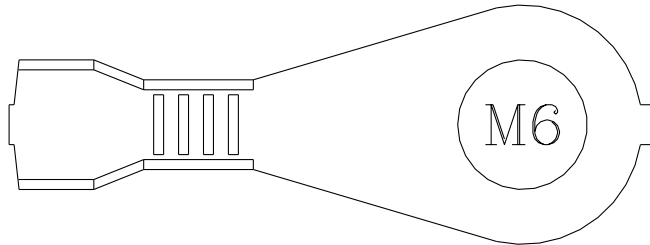
Tabella dei Cavi

CAV	CSA	COL	CCT	DESTN
1	1.5F	PO	478L	C0439
1	1.5F	PO	478R	C3646
2	1.5F	YO	478L	C0439
2	1.5F	YO	478R	C3646

[Cliccare qui per stampare](#)

Connettore: **C0556L**

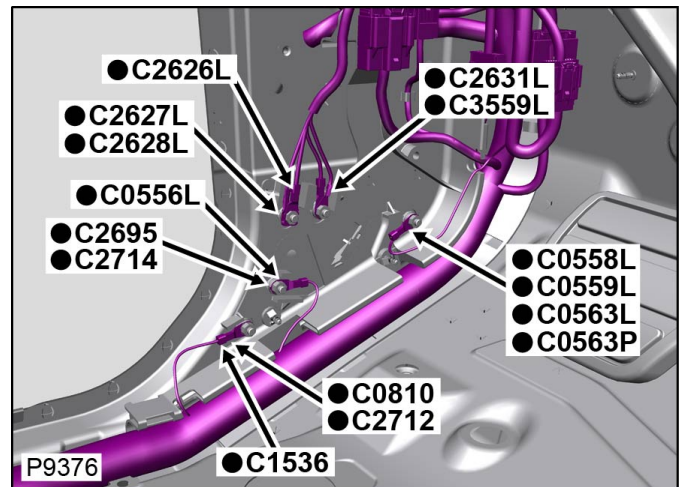
NON RIPARABILE



Descrizione: **Massa**

Ubicazione: **Base del montante 'A' lato sinistro**

Qualifier: **Condizione guida sinistra mostrata**



Numero parte progettazione: **9HC2-14463-GGA**

Numero parte ricambio:

Colore: **TIN PLATED**

Cavità: **1WY**

Cablaggio: **CABIN HARNESS**

Tabella dei Cavi

CAV	CSA	COL	CCT	DESTN
1	1.5D	B	139L	S/JOINT SJ304

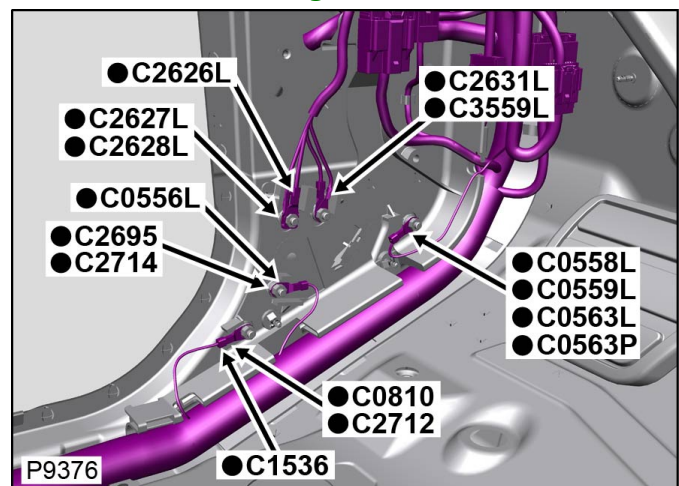
Connettore: **C0556L**

NON RIPARABILE

Descrizione: **Massa**

Ubicazione: **Base del montante 'A' lato sinistro**

Qualifier: **Condizione guida sinistra mostrata**



Numero parte progettazione: **9HC2-14463-GGA**

Numero parte ricambio:

Colore: **TIN PLATED**

Cavità: **1WY**

Cablaggio: **CABIN HARNESS**

Tabella dei Cavi

CAV	CSA	COL	CCT	DESTN
-----	-----	-----	-----	-------

1	1.5D	B	139L	S/JOINT SJ304
---	------	---	------	---------------

[Cliccare qui per stampare](#)

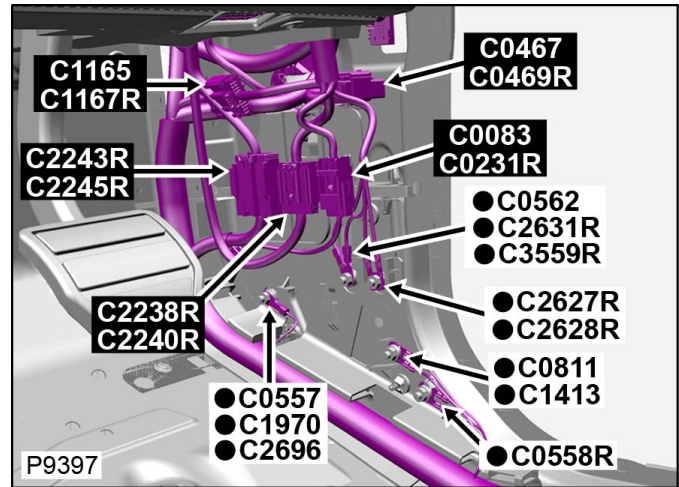
Connettore: **C0557**

NON RIPARABILE

Descrizione: **Massa**

Ubicazione: **Base del montante 'A' lato destro**

Qualifier: **Condizione guida destra mostrata**



Numero parte progettazione: **1X4T-14463-CA**

Numero parte ricambio:

Colore: **TIN PLATED**

Cavità: **1WY**

Cablaggio: **CABIN HARNESS**

Tabella dei Cavi

CAV	CSA	COL	CCT	DESTN
1	4.0D	B	478S	C2414S

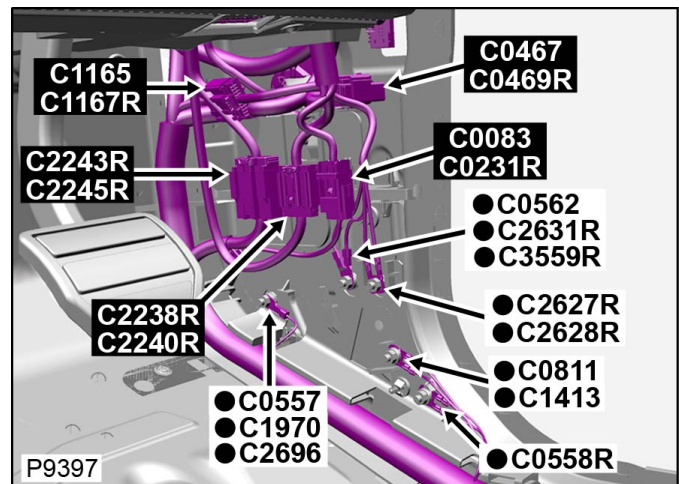
Connettore: **C0557**

NON RIPARABILE

Descrizione: **Massa**

Ubicazione: **Base del montante 'A' lato destro**

Qualifier: **Condizione guida destra mostrata**



Numero parte progettazione: **1X4T-14463-CA**

Numero parte ricambio:

Colore: **TIN PLATED**

Cavità: **1WY**

Cablaggio: **CABIN HARNESS**

Tabella dei Cavi

CAV	CSA	COL	CCT	DESTN

CAV	CSA	COL	CCT	DESTN
1	4.0D	B	478S	C2414S

[Cliccare qui per stampare](#)

Connettore: **Co558L**

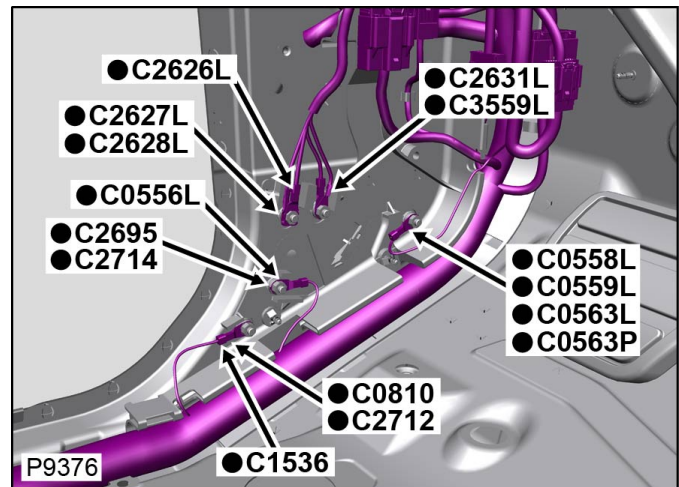
NON RIPARABILE

No connector face
Geen connector-vooraanzicht
Pas de face de connecteur
Kein diagramm
Senza faccia connettore
Sem imagen dos pinos da ficha
No hay cara de conector

Descrizione: **Massa**

Ubicazione: **Base del montante 'A' lato sinistro**

Qualifier: **Condizione guida sinistra mostrata**



Numero parte progettazione:

Numero parte ricambio:

Colore:

Cavità:

Cablaggio: **ENGINE COMPARTMENT HARNESS**

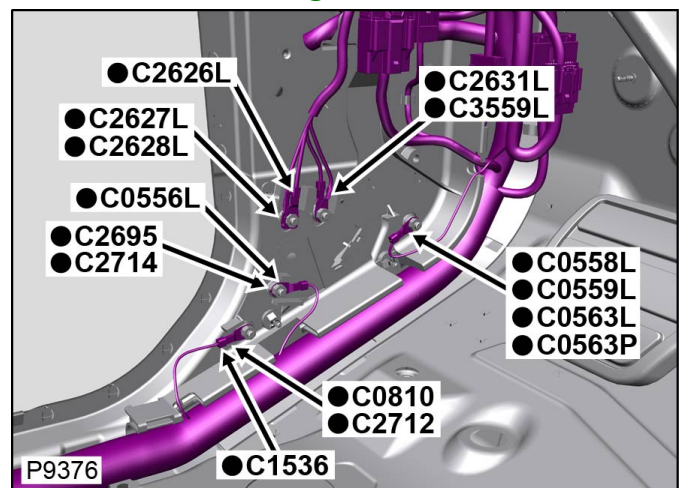
Connettore: **Co558L**

NON RIPARABILE

Descrizione: **Massa**

Ubicazione: **Base del montante 'A' lato sinistro**

Qualifier: **Condizione guida sinistra mostrata**



Numero parte progettazione:

Numero parte ricambio:

Colore:

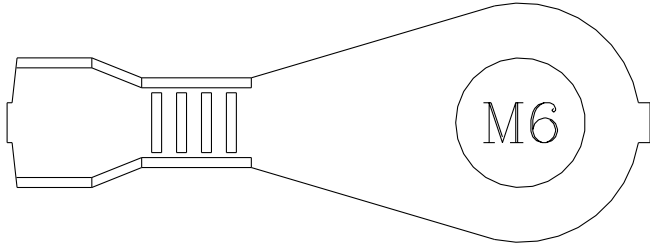
Cavità:

Cablaggio: **ENGINE COMPARTMENT HARNESS**

[Cliccare qui per stampare](#)

Connettore: **C0558R**

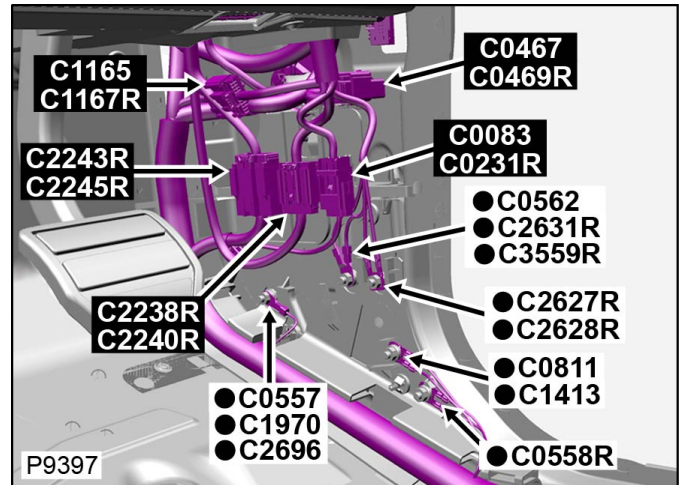
NON RIPARABILE



Descrizione: **Massa**

Ubicazione: **Base del montante 'A' lato destro**

Qualifier: **Condizione guida destra mostrata**



Numero parte progettazione: **9HC2-14463-GGA**

Numero parte ricambio:

Colore: **TIN PLATED**

Cavità: **1WY**

Cablaggio: **CABIN HARNESS**

Tabella dei Cavi

CAV	CSA	COL	CCT	DESTN
1	1.5D	B	200R	S/JOINT SJ305

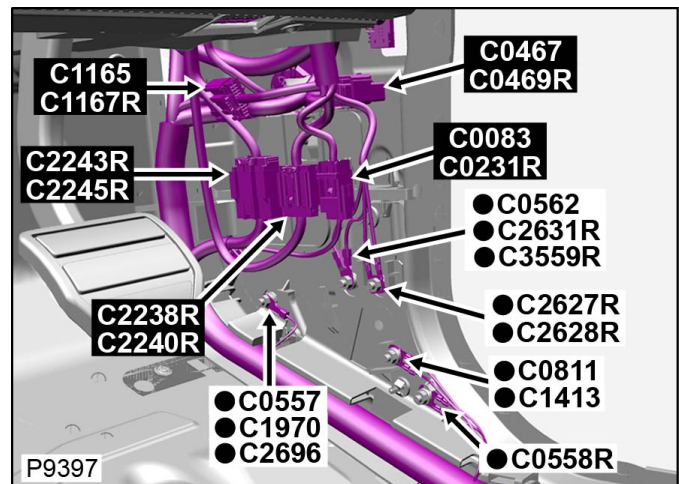
Connettore: **C0558R**

NON RIPARABILE

Descrizione: **Massa**

Ubicazione: **Base del montante 'A' lato destro**

Qualifier: **Condizione guida destra mostrata**



Numero parte progettazione: **9HC2-14463-GGA**

Numero parte ricambio:

Colore: **TIN PLATED**

Cavità: **1WY**

Cablaggio: **CABIN HARNESS**

Tabella dei Cavi

CAV	CSA	COL	CCT	DESTN
-----	-----	-----	-----	-------

1	1.5D	B	200R	S/JOINT SJ305
---	------	---	------	---------------

[Cliccare qui per stampare](#)

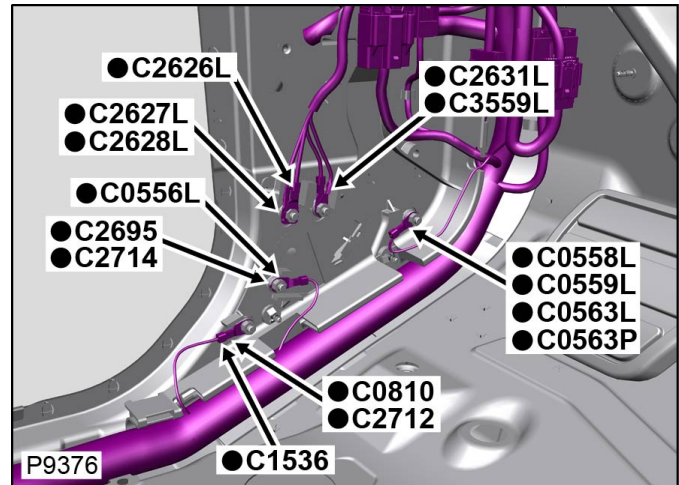
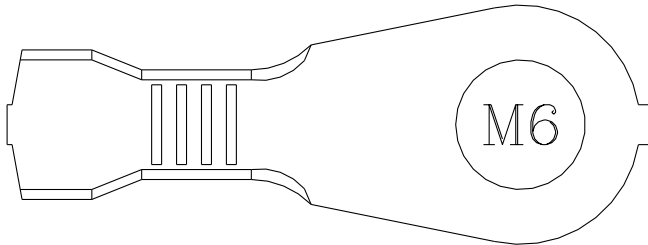
Connettore: **C0559L**

NON RIPARABILE

Descrizione: **Massa**

Ubicazione: **Base del montante 'A' lato sinistro**

Qualifier: **Condizione guida sinistra mostrata**



Numero parte progettazione: **9HC2-14463-GFA**

Numero parte ricambio:

Colore: **TIN PLATED**

Cavità: **1WY**

Cablaggio: **ENGINE COMPARTMENT HARNESS**

Tabella dei Cavi

CAV	CSA	COL	CCT	DESTN
1	2.5D	B	419L	C2321L

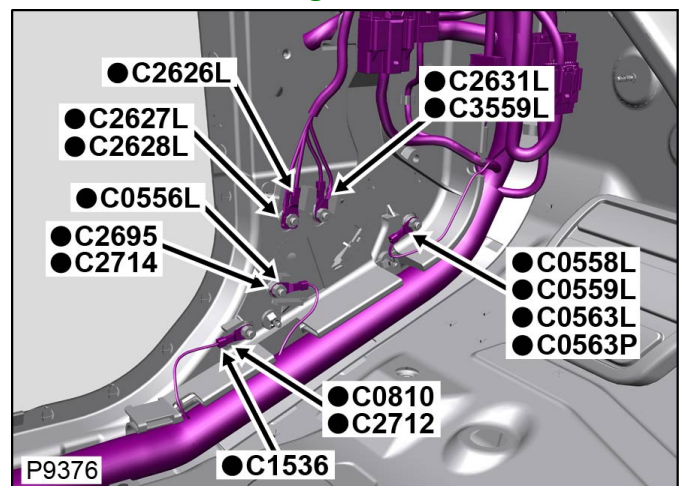
Connettore: **C0559L**

NON RIPARABILE

Descrizione: **Massa**

Ubicazione: **Base del montante 'A' lato sinistro**

Qualifier: **Condizione guida sinistra mostrata**



Numero parte progettazione: **9HC2-14463-GFA**

Numero parte ricambio:

Colore: **TIN PLATED**

Cavità: **1WY**

Cablaggio: **ENGINE COMPARTMENT HARNESS**

Tabella dei Cavi

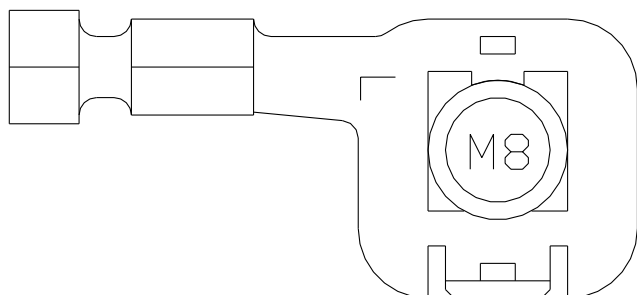
CAV	CSA	COL	CCT	DESTN
-----	-----	-----	-----	-------

1	2.5D	B	419L	C2321L
---	------	---	------	--------

[Cliccare qui per stampare](#)

Connettore: **C0560L**

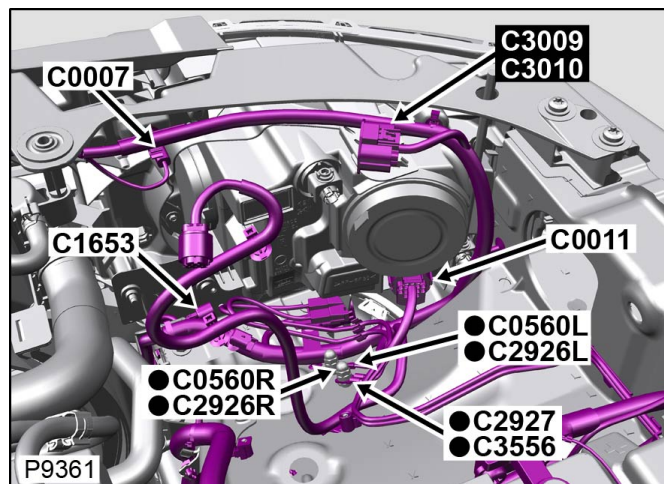
NON RIPARABILE



Descrizione: **Massa**

Ubicazione: **Lato anteriore sinistro del vano motore**

Qualifier:



Numero parte progettazione: **2W9T-14463-GA**

Numero parte ricambio:

Colore: **TIN PLATED**

Cavità: **1WY**

Cablaggio: **ENGINE COMPARTMENT HARNESS**

Tabella dei Cavi

CAV	CSA	COL	CCT	DESTN
1	4.0D	B	139L	S/JOINT SJ173

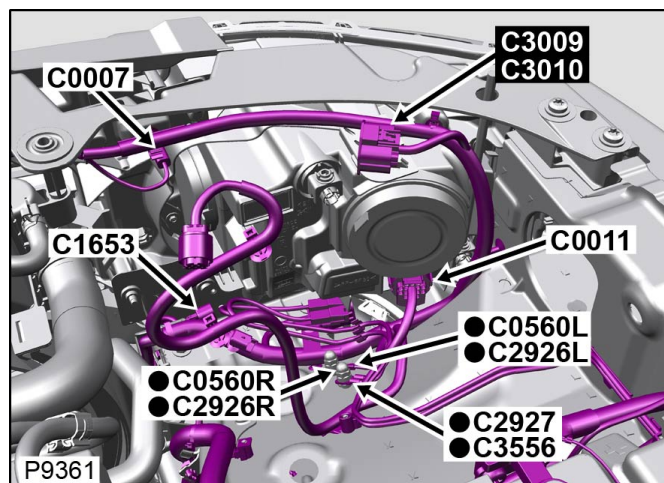
Connettore: **C0560L**

NON RIPARABILE

Descrizione: **Massa**

Ubicazione: **Lato anteriore sinistro del vano motore**

Qualifier:



Numero parte progettazione: **2W9T-14463-GA**

Numero parte ricambio:

Colore: **TIN PLATED**

Cavità: **1WY**

Cablaggio: **ENGINE COMPARTMENT HARNESS**

Tabella dei Cavi

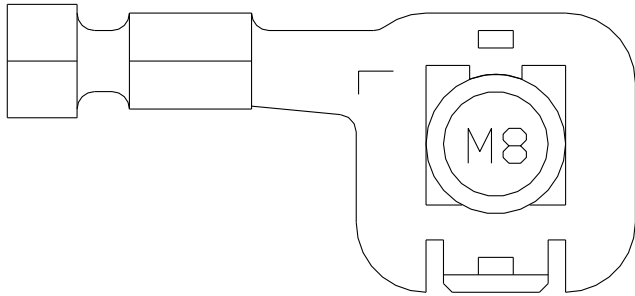
CAV	CSA	COL	CCT	DESTN

1	4.0D	B	139L	S/JOINT SJ173
---	------	---	------	---------------

[Cliccare qui per stampare](#)

Connettore: **C0560R**

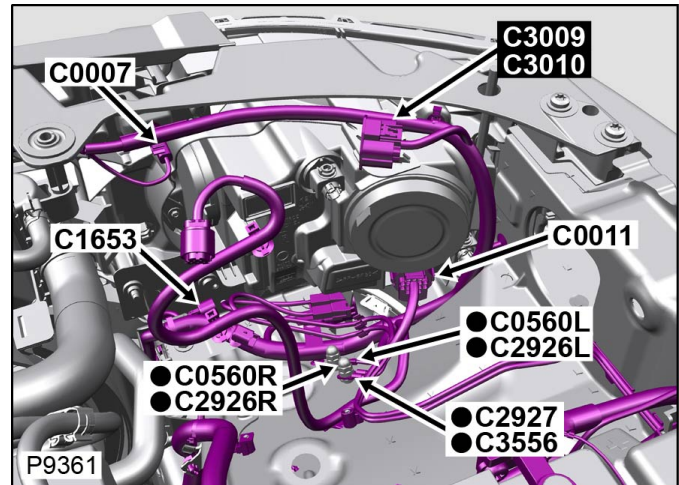
NON RIPARABILE



Descrizione: **Massa**

Ubicazione: **Lato anteriore sinistro del vano motore**

Qualifier:



Numero parte progettazione: **2W9T-14463-GA**

Numero parte ricambio:

Colore: **TIN PLATED**

Cavità: **1WY**

Cablaggio: **ENGINE COMPARTMENT HARNESS**

Tabella dei Cavi

CAV	CSA	COL	CCT	DESTN
1	4.0D	B	200R	S/JOINT SJ173

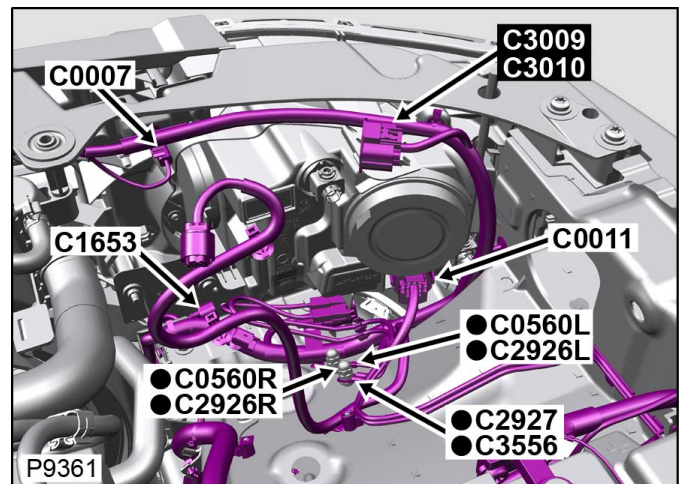
Connettore: **C0560R**

NON RIPARABILE

Descrizione: **Massa**

Ubicazione: **Lato anteriore sinistro del vano motore**

Qualifier:



Numero parte progettazione: **2W9T-14463-GA**

Numero parte ricambio:

Colore: **TIN PLATED**

Cavità: **1WY**

Cablaggio: **ENGINE COMPARTMENT HARNESS**

Tabella dei Cavi

CAV	CSA	COL	CCT	DESTN
-----	-----	-----	-----	-------

1	4.0D	B	200R	S/JOINT SJ173
---	------	---	------	---------------

[Cliccare qui per stampare](#)

Connettore: **C0561S**

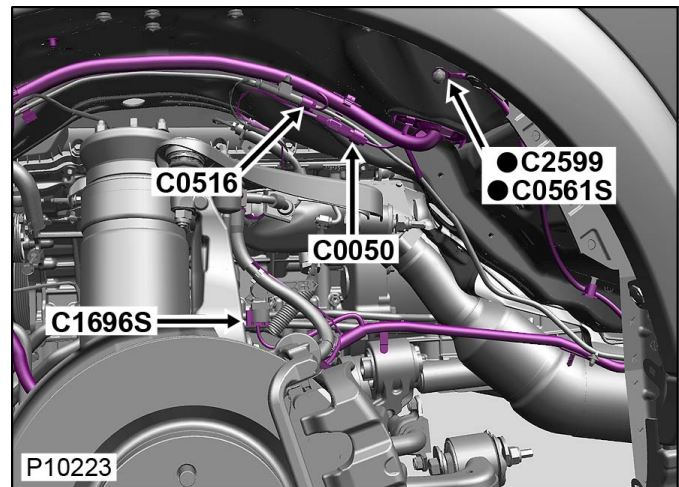
ALLOGGIAMENTO DEL CONNETTORE RIPARABILE

No connector face
Geen connector-vooraanzicht
Pas de face de connecteur
Kein diagramm
Senza faccia connettore
Sem imagen dos pinos da ficha
No hay cara de conector

Descrizione: **Massa**

Ubicazione: **Sotto al passaruota anteriore SX**

Qualifier:



Numero parte progettazione:

Numero parte ricambio:

Colore:

Cavità:

Cablaggio: **ENGINE COMPARTMENT HARNESS**

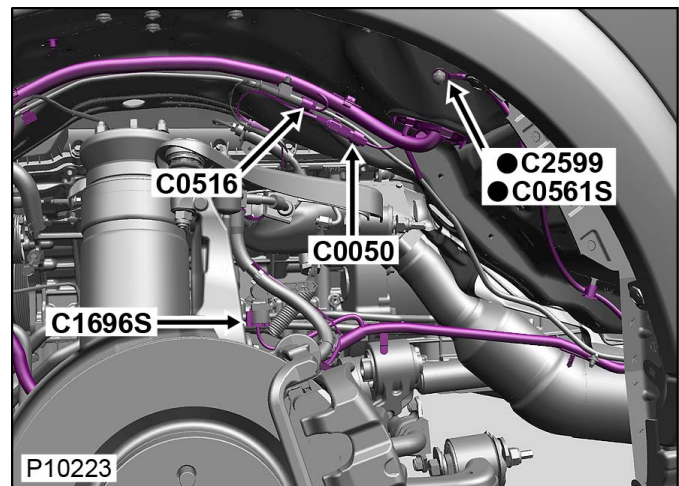
Connettore: **C0561S**

ALLOGGIAMENTO DEL CONNETTORE RIPARABILE

Descrizione: **Massa**

Ubicazione: **Sotto al passaruota anteriore SX**

Qualifier:



Numero parte progettazione:

Numero parte ricambio:

Colore:

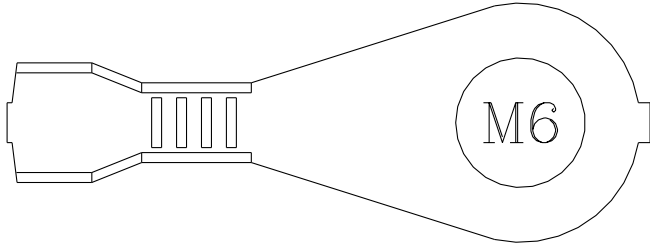
Cavità:

Cablaggio: **ENGINE COMPARTMENT HARNESS**

[Cliccare qui per stampare](#)

Connettore: **C0562R**

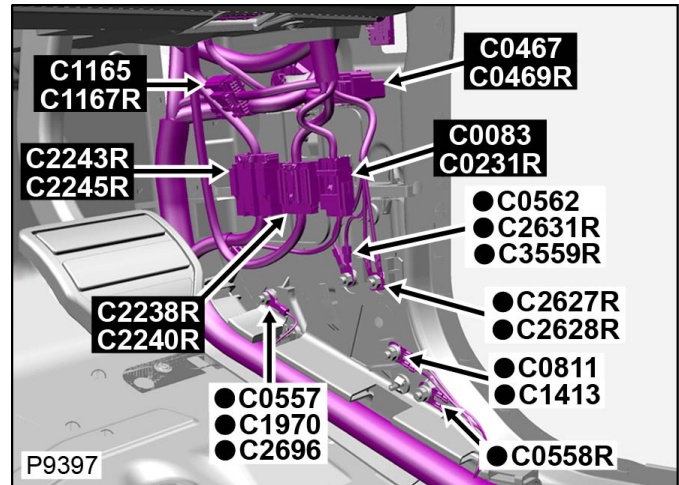
NON RIPARABILE



Descrizione: **Massa**

Ubicazione: **Base del montante 'A' lato destro**

Qualifier: **Condizione guida destra mostrata**



Numero parte progettazione: **gHC2-14463-FUA**

Numero parte ricambio:

Colore: **TIN PLATED**

Cavità: **1WY**

Cablaggio: **FACIA COMPOSITE HARNESS**

Tabella dei Cavi

CAV	CSA	COL	CCT	DESTN
1	0.5D	B	200R	C0230

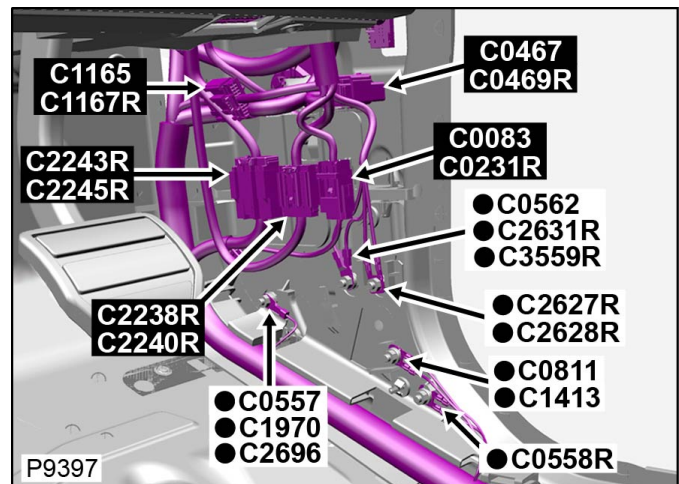
Connettore: **C0562R**

NON RIPARABILE

Descrizione: **Massa**

Ubicazione: **Base del montante 'A' lato destro**

Qualifier: **Condizione guida destra mostrata**



Numero parte progettazione: **gHC2-14463-FUA**

Numero parte ricambio:

Colore: **TIN PLATED**

Cavità: **1WY**

Cablaggio: **FACIA COMPOSITE HARNESS**

Tabella dei Cavi

CAV	CSA	COL	CCT	DESTN
-----	-----	-----	-----	-------

1	0.5D	B	200R	C0230
---	------	---	------	-------

[Cliccare qui per stampare](#)

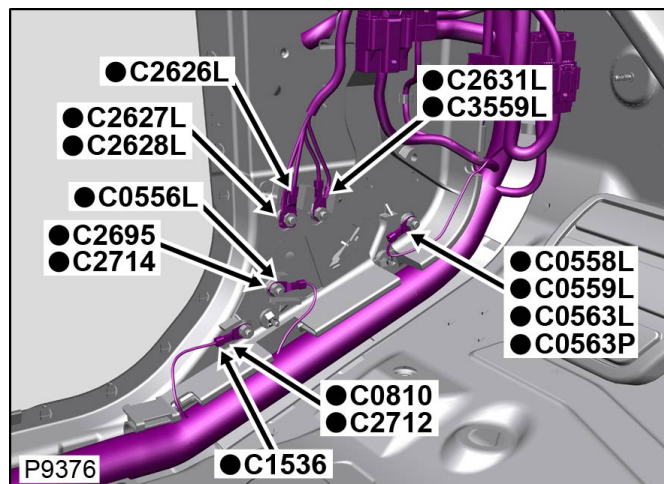
Connettore: **C0563L**

NON RIPARABILE

Descrizione: **Massa**

Ubicazione: **Base del montante 'A' lato sinistro**

Qualifier: **Condizione guida sinistra mostrata**



Numero parte progettazione: **9HC2-14463-GGA**

Numero parte ricambio:

Colore: **TIN PLATED**

Cavità: **1WY**

Cablaggio: **ENGINE COMPARTMENT HARNESS**

Tabella dei Cavi

CAV	CSA	COL	CCT	DESTN
1	1.5D	B	319L	C2590
1	0.5D	B	1096L	C2181L

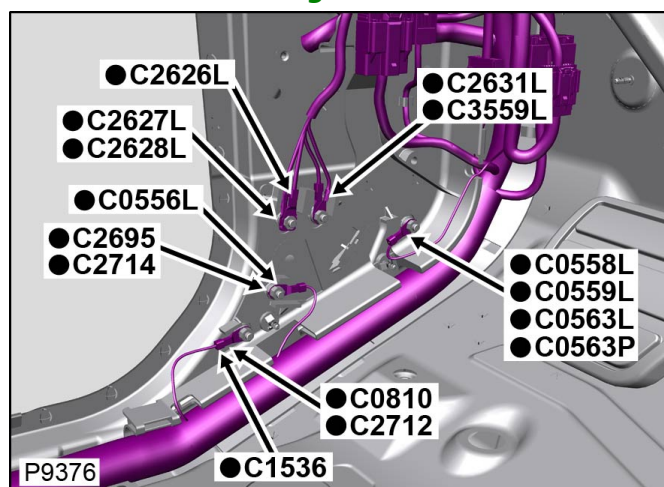
Connettore: **C0563L**

NON RIPARABILE

Descrizione: **Massa**

Ubicazione: **Base del montante 'A' lato sinistro**

Qualifier: **Condizione guida sinistra mostrata**



Numero parte progettazione: **9HC2-14463-GGA**

Numero parte ricambio:

Colore: **TIN PLATED**

Cavità: **1WY**

Cablaggio: **ENGINE COMPARTMENT HARNESS**

Tabella dei Cavi

CAV	CSA	COL	CCT	DESTN
1	1.5D	B	319L	C2590
1	0.5D	B	1096L	C2181L

[Cliccare qui per stampare](#)

Connettore: **C0563P**

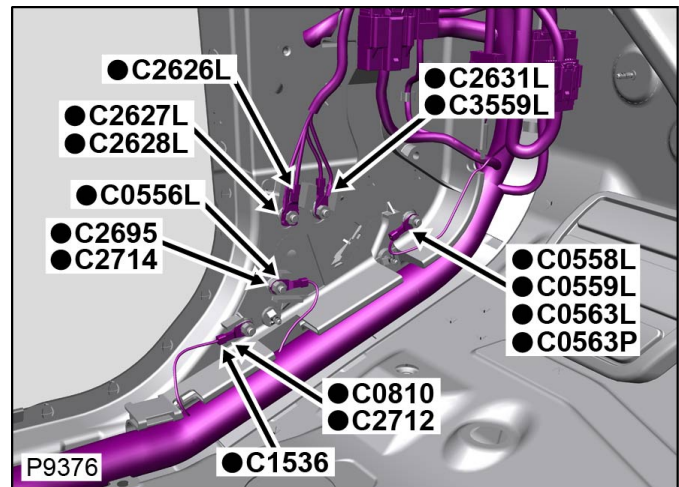
NON RIPARABILE

No connector face
Geen connector-vooraanzicht
Pas de face de connecteur
Kein diagramm
Senza faccia connettore
Sem imagen dos pinos da ficha
No hay cara de conector

Descrizione: **Massa**

Ubicazione: **Base del montante 'A' lato sinistro**

Qualifier: **Condizione guida sinistra mostrata**



Numero parte progettazione:

Numero parte ricambio:

Colore:

Cavità:

Cablaggio: **ENGINE COMPARTMENT HARNESS**

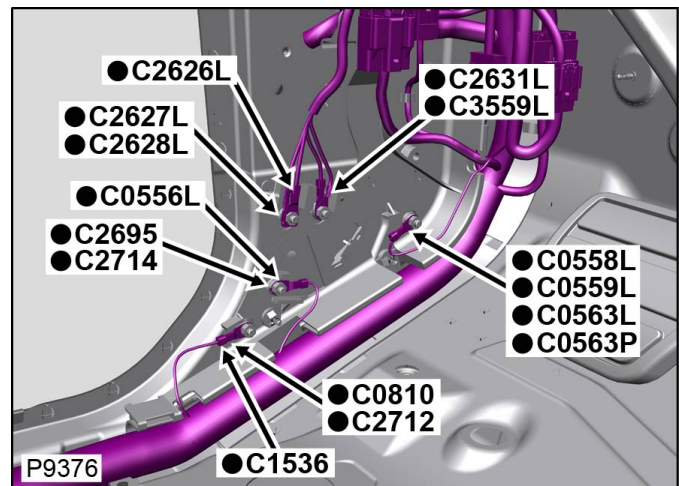
Connettore: **C0563P**

NON RIPARABILE

Descrizione: **Massa**

Ubicazione: **Base del montante 'A' lato sinistro**

Qualifier: **Condizione guida sinistra mostrata**



Numero parte progettazione:

Numero parte ricambio:

Colore:

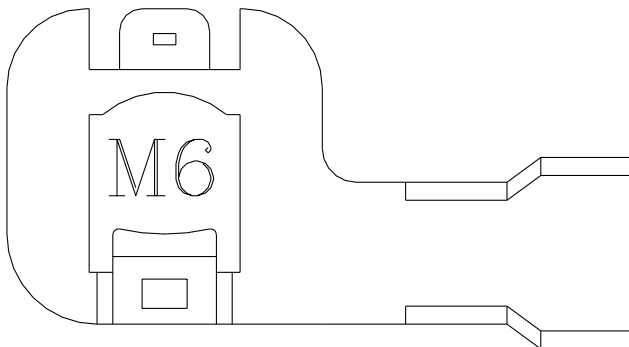
Cavità:

Cablaggio: **ENGINE COMPARTMENT HARNESS**

[Cliccare qui per stampare](#)

Connettore: **C0564**

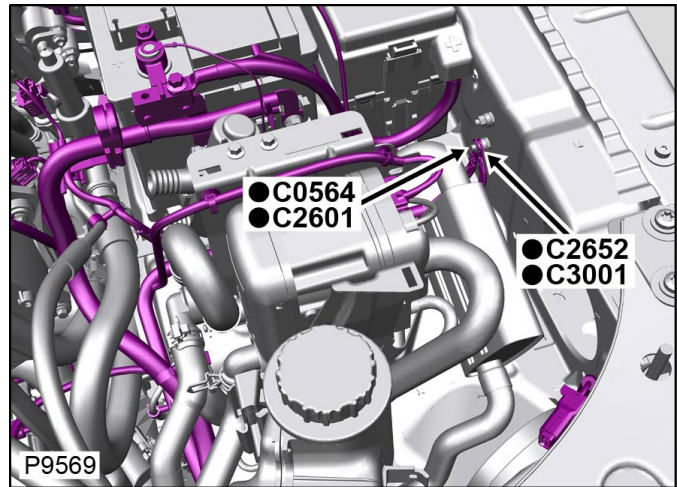
NON RIPARABILE



Descrizione: **Massa**

Ubicazione: **Lato sinistro del vano motore**

Qualifier:



Numero parte progettazione: **1X4T-14463-CA**

Numero parte ricambio:

Colore: **TIN PLATED**

Cavità: **1WY**

Cablaggio: **ENGINE COMPARTMENT HARNESS**

Tabella dei Cavi

CAV	CSA	COL	CCT	DESTN
1	2.5D	B	254	S/JOINT SJ879

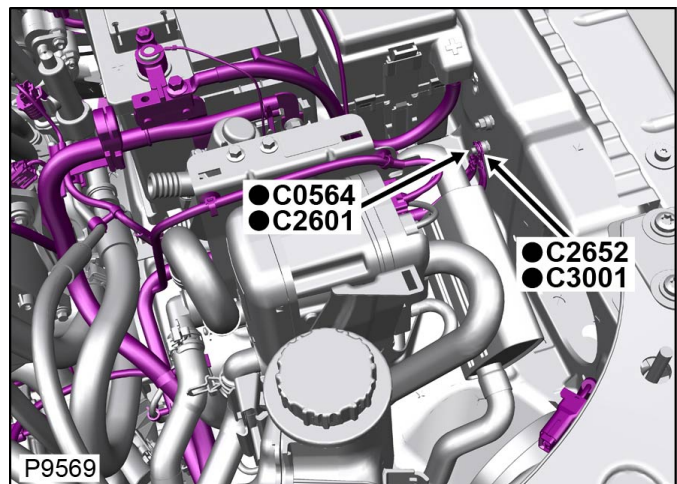
Connettore: **C0564**

NON RIPARABILE

Descrizione: **Massa**

Ubicazione: **Lato sinistro del vano motore**

Qualifier:



Numero parte progettazione: **1X4T-14463-CA**

Numero parte ricambio:

Colore: **TIN PLATED**

Cavità: **1WY**

Cablaggio: **ENGINE COMPARTMENT HARNESS**

Tabella dei Cavi

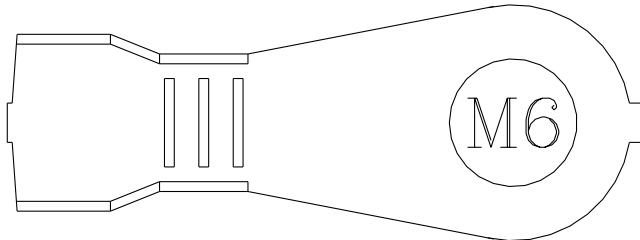
CAV	CSA	COL	CCT	DESTN
-----	-----	-----	-----	-------

1	2.5D	B	254	S/JOINT SJ879
---	------	---	-----	---------------

[Cliccare qui per stampare](#)

Connettore: **C0565**

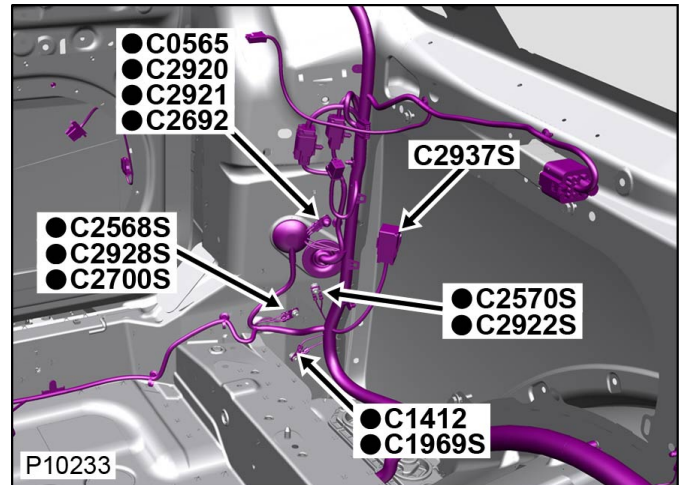
NON RIPARABILE



Descrizione: **Massa**

Ubicazione: **Dietro il tappetino del vano portabagagli, lato sinistro**

Qualifier:



Numero parte progettazione: **gHC2-14463-KAA**

Numero parte ricambio:

Colore: **TIN PLATED**

Cavità: **1WY**

Cablaggio: **TOWING SOCKET NAS 7 PIN HARNESS**

Tabella dei Cavi

CAV	CSA	COL	CCT	DESTN
1	6.oD	WH	ALL	C1390

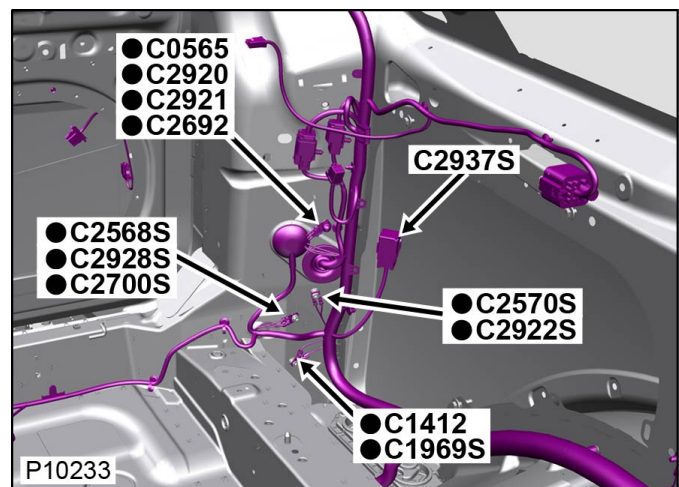
Connettore: **C0565**

NON RIPARABILE

Descrizione: **Massa**

Ubicazione: **Dietro il tappetino del vano portabagagli, lato sinistro**

Qualifier:



Numero parte progettazione: **gHC2-14463-KAA**

Numero parte ricambio:

Colore: **TIN PLATED**

Cavità: **1WY**

Cablaggio: **TOWING SOCKET NAS 7 PIN
HARNESS**

Tabella dei Cavi

CAV	CSA	COL	CCT	DESTN
1	6.0D	WH	ALL	C1390

[Cliccare qui per stampare](#)

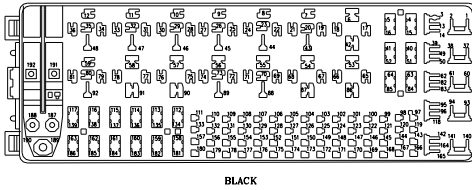
Connettore: **C0570L**

NON RIPARABILE

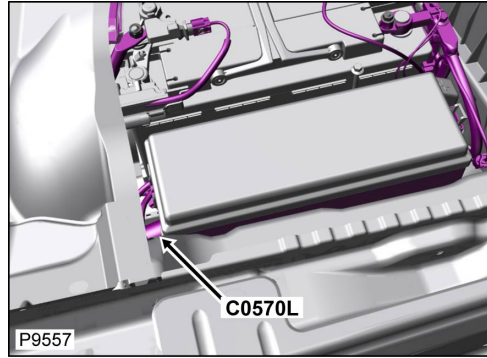
Descrizione: **Scatola portafusibili-Vano motore**

Ubicazione: **Sotto la scatola portafusibili nel vano motore**

Qualifier: **Condizione guida sinistra mostrata**



BLACK



Numero parte progettazione: **CHCT-14A094-FA**

Numero parte ricambio:

Colore: **BLACK**

Cavità: **194WY**

Cablaggio: **ENGINE COMPARTMENT HARNESS**

Informazioni per la riparazione e tabella cavi

CAV	CSA	COL	CCT	DESTN	Cavo precablato	Estrattore	Applicatore	Pinza spelafili	Manicotto termorestringente	ID	Giunzione
2	2.5D	R	885L	S/JOINT SJ14	418-587-15	418-595	418-116A	418-117	418-104	418-113	418-108
3	0.5D	B	885L	S/JOINT SJ173	418-412	418-595	418-116A	418-117	418-104	418-112	418-107
8	4.0D	NU	21L	C2244L	418-411	418-593	418-116A	418-117	418-104	418-114	418-109
10	0.75D	PW	252L	C2725L	418-587-16	418-593	418-116A	418-117	418-104	418-112 418-114	418-107
10	1.5D	WR	798L	C3070L	418-410	418-593	418-116A	418-117	418-104	418-113	418-108
11	4.0D	NR	139L	C2996L	418-411	418-593	418-116A	418-117	418-104	418-114	418-109
12	2.5D	R	252L	S/JOINT SJ207	418-410	418-593	418-116A	418-117	418-104	418-113	418-108
12	2.5D	R	1145L	C3070L	418-410	418-593	418-116A	418-117	418-104	418-113	418-108
12	2.5D	R	1147L	S/JOINT SJ41	418-410	418-593	418-116A	418-117	418-104	418-113	418-108
14	0.5D	LG	885L	S/JOINT SJ947	418-412	418-595	418-116A	418-117	418-104	418-112	418-107
18	0.5D	B	252L	C0635L	418-587-16	418-593	418-116A	418-117	418-104	418-112 418-114	418-107
18	0.5D	B	1145L	C0658L	418-587-16	418-593	418-116A	418-117	418-104	418-112 418-114	418-107
										418-112	

36	0.5D	Y	1148L	S/JJOINT SJ208	418-587-16	418-593	418-116A	418-117	418-104	418-112 418-114	418-107
36	0.5D	Y	1149L	S/JJOINT SJ42	418-587-16	418-593	418-116A	418-117	418-104	418-112 418-114	418-107
36	0.5D	Y	1151L	Co660L	418-587-16	418-593	418-116A	418-117	418-104	418-112 418-114	418-107
38	2.5D	RLG	139L	Co030L	418-587-15	418-595	418-116A	418-117	418-104	418-113	418-108
40	6.0D	PS	109L	S/JJOINT SJ100	418-419	-	418-116A	418-117	418-104	418-114	418-109
45	2.5D	LGR	183L	Co828	418-410	418-593	418-116A	418-117	418-104	418-113	418-108
46	1.5D	UG	139L	Co570L	418-410	418-593	418-116A	418-117	418-104	418-113	418-108
48	2.5D	RN	1096L	C3842L	418-410	418-593	418-116A	418-117	418-104	418-113	418-108
49	2.5D	ULG	139L	Co030L	418-587-15	418-595	418-116A	418-117	418-104	418-113	418-108
50	0.5D	PU	139L	Co584L	418-412	418-595	418-116A	418-117	418-104	418-112	418-107
51	4.0D	PS	109L	C2244L	418-587-06	-	418-116A	418-117	418-104	418-114	418-109
52	4.0D	N	252L	S/JJOINT SJ863	418-587-06	-	418-116A	418-117	418-104	418-114	418-109
52	2.5D	SN	1147L	S/JJOINT SJ946	-	-	-	-	-	-	-
53	6.0D	NR	419L	S/JJOINT SJ572	418-417	-	418-116A	418-117	418-104	-	-
54	6.0D	PS	109L	S/JJOINT SJ100	418-417	-	418-116A	418-117	418-104	-	-
57	2.5D	WR	252L	S/JJOINT SJ431	418-499	418-595	418-116A	418-117	418-105	418-114	418-109
57	2.5D	WS	1140L	C2293	418-499	418-595	418-116A	418-117	418-105	418-114	418-109
58	2.5D	RU	1097L	C3070L	418-499	418-595	418-116A	418-117	418-105	418-114	418-109
58	2.5D	R	1098L	C2725L	418-499	418-595	418-116A	418-117	418-105	418-114	418-109
61	2.5D	LGW	572L	C2412L	418-587-15	418-595	418-116A	418-117	418-104	418-113	418-108
62	0.5D	LG	139L	S/JJOINT SJ947	418-412	418-595	418-116A	418-117	418-104	418-112	418-107
63	4.0D	PU	1103L	S/JJOINT SJ245	418-587-06	-	418-116A	418-117	418-104	418-114	418-109

64	4.0D	PK	109L	C2245L	418-587-06	-	418-116A	418-117	418-104	418-114	418-109
65	0.5D	BY	419L	C2321L	418-587-16	418-593	418-116A	418-117	418-104	418-112 418-114	418-107
66	0.5D	R	419L	C2321L	418-587-16	418-593	418-116A	418-117	418-104	418-112 418-114	418-107
67	0.5D	N	109L	Co584L	418-587-16	418-593	418-116A	418-117	418-104	418-112 418-114	418-107
68	0.5D	LG	109L	S/JOINT SJ947	418-587-16	418-593	418-116A	418-117	418-104	418-112 418-114	418-107
69	0.5D	B	139L	S/JOINT SJ173	418-587-16	418-593	418-116A	418-117	418-104	418-112 418-114	418-107
71	0.5D	RO	139L	C2244L	418-587-16	418-593	418-116A	418-117	418-104	418-112 418-114	418-107
72	0.5D	R	139L	Co584L	418-587-16	418-593	418-116A	418-117	418-104	418-112 418-114	418-107
73	1.0D	B	139L	C2926L	418-587-16	418-593	418-116A	418-117	418-104	418-112 418-114	418-107
75	0.75D	N	252L	S/JOINT SJ13	418-587-16	418-593	418-116A	418-117	418-104	418-112 418-114	418-107
76	0.5D	B	252L	Co635L	418-587-16	418-593	418-116A	418-117	418-104	418-112 418-114	418-107
76	1.0D	NW	1140L	Co660L	418-587-16	418-593	418-116A	418-117	418-104	418-112 418-114	418-107
77	0.5D	SO	1148L	C3070L	418-587-16	418-593	418-116A	418-117	418-104	418-112 418-114	418-107
77	0.5D	SO	1098L	Co635L	418-587-16	418-593	418-116A	418-117	418-104	418-112 418-114	418-107
77	0.5D	Y	1149L	S/JOINT SJ42	418-587-16	418-593	418-116A	418-117	418-104	418-112 418-114	418-107

116	4.0D	NU	139L	Co583L	418-587-06	-	418-116A	418-117	418-104	114	418-109
117	6.0D	NR	139L	Co583L	418-419	-	418-116A	418-117	418-104	418-114	418-109
118	0.5D	NO	139L	Co584L	418-412	418-595	418-116A	418-117	418-104	418-112	418-107
119	2.5D	WP	254L	S/JOINT SJ489	418-096	418-595	418-116A	418-117	418-104	418-113	418-108
119	4.0D	WP	252L	C2245L	418-413	-	418-116A	418-117	418-104	418-114	418-109
120	1.0D	NR	419L	C2320L	418-416	418-595	418-116A	418-117	418-104	418-112	418-107
121	0.75D	UN	1145L	S/JOINT SJ868	418-416	418-595	418-116A	418-117	418-104	418-112	418-107
121	0.75D	WG	252L	S/JOINT SJ450	418-416	418-595	418-116A	418-117	418-104	418-112	418-107
121	1.5D	WG	1147L	S/JOINT SJ868	418-096	418-595	418-116A	418-117	418-104	418-113	418-108
122	0.75D	PO	405L	C2025	418-416	418-595	418-116A	418-117	418-104	418-112	418-107
123	0.5D	NR	139L	C2412L	418-521	418-595	418-116A	418-117	418-104	418-112	418-107
124	2.5D	WR	252L	C3424L	418-096	418-595	418-116A	418-117	418-104	418-113	418-108
124	1.0D	NU	1140L	C2293	418-416	418-595	418-116A	418-117	418-104	418-112	418-107
125	0.75D	N	252L	C2725L	418-416	418-595	418-116A	418-117	418-104	418-112	418-107
125	1.0D	U	254L	S/JOINT SJ933	418-416	418-595	418-116A	418-117	418-104	418-112	418-107
126	0.5D	PW	139L	S/JOINT SJ104	418-521	418-595	418-116A	418-117	418-104	418-112	418-107
127	1.5D	NK	252L	C3426L	418-096	418-595	418-116A	418-117	418-104	418-113	418-108
127	1.5D	RU	1145L	S/JOINT SJ511	418-096	418-595	418-116A	418-117	418-104	418-113	418-108
127	0.75D	PG	1147L	S/JOINT SJ511	418-416	418-595	418-116A	418-117	418-104	418-112	418-107
141	1.5D	B	139L	Co004	418-587-15	418-595	418-116A	418-117	418-104	418-113	418-108
148	1.5D	NY	113L	Co570L	418-096	418-595	418-116A	418-117	418-104	418-113	418-108
151	2.5D	R	252L	S/JOINT SJ207	418-096	418-595	418-116A	418-117	418-104	418-113	418-108
151	2.5D	R	1147L	S/JOINT SJ41	418-096	418-595	418-116A	418-117	418-104	418-113	418-108
165	0.5D	NG	139L	C2240L	418-412	418-595	418-116A	418-117	418-104	418-112	418-107

166	0.75D	NK	252L	S/JJOINT SJ941	418-416	418-595	418-116A	418-117	418-104	418-112	418-107
166	0.5D	PN	97L	C2412L	418-521	418-595	418-116A	418-117	418-104	418-112	418-107
167	2.5D	G	1145L	S/JJOINT SJ946	418-096	418-595	418-116A	418-117	418-104	418-113	418-108
167	2.5D	RW	252L	C2725L	418-096	418-595	418-116A	418-117	418-104	418-113	418-108
168	1.5D	BN	1145L	S/JJOINT SJ630	418-096	418-595	418-116A	418-117	418-104	418-113	418-108
168	1.0D	N	252L	S/JJOINT SJ13	418-416	418-595	418-116A	418-117	418-104	418-112	418-107
168	1.5D	PS	1147L	S/JJOINT SJ118	418-096	418-595	418-116A	418-117	418-104	418-113	418-108
170	0.5D	P	254L	S/JJOINT SJ866	418-521	418-595	418-116A	418-117	418-104	418-112	418-107
171	1.5D	NY	113L	S/JJOINT SJ170	418-096	418-595	418-116A	418-117	418-104	418-113	418-108
172	2.5D	WG	252L	C3424L	418-096	418-595	418-116A	418-117	418-104	418-113	418-108
173	0.5D	GN	139L	C2244L	418-521	418-595	418-116A	418-117	418-104	418-112	418-107
174	0.5D	WG	252L	C0635L	418-521	418-595	418-116A	418-117	418-104	418-112	418-107
174	0.5D	R	1147L	C0660L	418-521	418-595	418-116A	418-117	418-104	418-112	418-107
178	2.5D	PU	419L	C2321L	418-096	418-595	418-116A	418-117	418-104	418-113	418-108
179	4.0D	WY	1140L	C2412L	418-413	-	418-116A	418-117	418-104	418-114	418-109
180	1.5D	PY	139L	S/JJOINT SJ1061	418-096	418-595	418-116A	418-117	418-104	418-113	418-108
181	6.0D	GY	139L	C2293	418-419	-	418-116A	418-117	418-104	418-114	418-109
185	4.0D	NG	139L	C0583L	418-587-06	-	418-116A	418-117	418-104	418-114	418-109
186	6.0D	NS	139L	C0583L	418-419	-	418-116A	418-117	418-104	418-114	418-109
189	6.0D	PW	109L	C0570L	418-417	-	418-116A	418-117	418-104	-	-
191	6.0D	YR	254L	C0190	-	-	-	-	-	-	-
192	6.0D	R	139L	C2960L	-	-	-	-	-	-	-

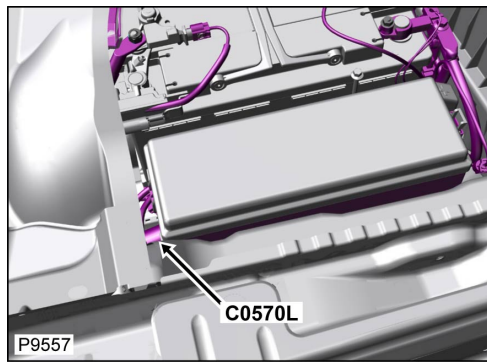
Connettore: **C0570L**

NON RIPARABILE

Descrizione: **Scatola portafusibili-Vano motore**

Ubicazione: **Sotto la scatola portafusibili nel vano motore**

Qualifier: **Condizione guida sinistra mostrata**



Numero parte progettazione: **CHCT-14A094-FA**

Numero parte ricambio:

Colore: **BLACK**

Cavità: **194WY**

Cablaggio: **ENGINE COMPARTMENT HARNESS**

Informazioni per la riparazione e tabella cavi

CAV	CSA	COL	CCT	DESTN	Cavo precablato	Estrattore	Applicatore	Pinza spelafili	Manicotto termorestringente	ID	Giunzione
2	2.5D	R	885L	S/JOINT SJ14	418-587-15	418-595	418-116A	418-117	418-104	418-113	418-108
3	0.5D	B	885L	S/JOINT SJ173	418-412	418-595	418-116A	418-117	418-104	418-112	418-107
8	4.0D	NU	21L	C2244L	418-411	418-593	418-116A	418-117	418-104	418-114	418-109
10	0.75D	PW	252L	C2725L	418-587-16	418-593	418-116A	418-117	418-104	418-112 418-114	418-107
10	1.5D	WR	798L	C3070L	418-410	418-593	418-116A	418-117	418-104	418-113	418-108
11	4.0D	NR	139L	C2996L	418-411	418-593	418-116A	418-117	418-104	418-114	418-109
12	2.5D	R	252L	S/JOINT SJ207	418-410	418-593	418-116A	418-117	418-104	418-113	418-108
12	2.5D	R	1145L	C3070L	418-410	418-593	418-116A	418-117	418-104	418-113	418-108
12	2.5D	R	1147L	S/JOINT SJ41	418-410	418-593	418-116A	418-117	418-104	418-113	418-108
14	0.5D	LG	885L	S/JOINT SJ947	418-412	418-595	418-116A	418-117	418-104	418-112	418-107
18	0.5D	B	252L	Co635L	418-587-16	418-593	418-116A	418-117	418-104	418-112 418-114	418-107
18	0.5D	B	1145L	Co658L	418-587-16	418-593	418-116A	418-117	418-104	418-112 418-114	418-107
18	0.5D	B	1147L	Co660L	418-587-16	418-593	418-116A	418-117	418-104	418-112 418-114	418-107
										418-112	

65	0.5D	BY	419L	C2321L	418-587-16	418-593	418-116A	418-117	418-104	418-114	418-107
66	0.5D	R	419L	C2321L	418-587-16	418-593	418-116A	418-117	418-104	418-112 418-114	418-107
67	0.5D	N	109L	Co584L	418-587-16	418-593	418-116A	418-117	418-104	418-112 418-114	418-107
68	0.5D	LG	109L	S/JOINT SJ947	418-587-16	418-593	418-116A	418-117	418-104	418-112 418-114	418-107
69	0.5D	B	139L	S/JOINT SJ173	418-587-16	418-593	418-116A	418-117	418-104	418-112 418-114	418-107
71	0.5D	RO	139L	C2244L	418-587-16	418-593	418-116A	418-117	418-104	418-112 418-114	418-107
72	0.5D	R	139L	Co584L	418-587-16	418-593	418-116A	418-117	418-104	418-112 418-114	418-107
73	1.0D	B	139L	C2926L	418-587-16	418-593	418-116A	418-117	418-104	418-112 418-114	418-107
75	0.75D	N	252L	S/JOINT SJ13	418-587-16	418-593	418-116A	418-117	418-104	418-112 418-114	418-107
76	0.5D	B	252L	Co635L	418-587-16	418-593	418-116A	418-117	418-104	418-112 418-114	418-107
76	1.0D	NW	1140L	Co660L	418-587-16	418-593	418-116A	418-117	418-104	418-112 418-114	418-107
77	0.5D	SO	1148L	C3070L	418-587-16	418-593	418-116A	418-117	418-104	418-112 418-114	418-107
77	0.5D	SO	1098L	Co635L	418-587-16	418-593	418-116A	418-117	418-104	418-112 418-114	418-107
77	0.5D	Y	1149L	S/JOINT SJ42	418-587-16	418-593	418-116A	418-117	418-104	418-112 418-114	418-107
78	0.5D	Y	1098L	Co635L	418-587-16	418-593	418-116A	418-117	418-104	418-112	418-107

117	6.0D	NR	139L	Co583L	418-419	-	418-116A	418-117	418-104	418-114	418-109
118	0.5D	NO	139L	Co584L	418-412	418-595	418-116A	418-117	418-104	418-112	418-107
119	2.5D	WP	254L	S/JOINT SJ489	418-096	418-595	418-116A	418-117	418-104	418-113	418-108
119	4.0D	WP	252L	C2245L	418-413	-	418-116A	418-117	418-104	418-114	418-109
120	1.0D	NR	419L	C2320L	418-416	418-595	418-116A	418-117	418-104	418-112	418-107
121	0.75D	UN	1145L	S/JOINT SJ868	418-416	418-595	418-116A	418-117	418-104	418-112	418-107
121	0.75D	WG	252L	S/JOINT SJ450	418-416	418-595	418-116A	418-117	418-104	418-112	418-107
121	1.5D	WG	1147L	S/JOINT SJ868	418-096	418-595	418-116A	418-117	418-104	418-113	418-108
122	0.75D	PO	405L	C2025	418-416	418-595	418-116A	418-117	418-104	418-112	418-107
123	0.5D	NR	139L	C2412L	418-521	418-595	418-116A	418-117	418-104	418-112	418-107
124	2.5D	WR	252L	C3424L	418-096	418-595	418-116A	418-117	418-104	418-113	418-108
124	1.0D	NU	1140L	C2293	418-416	418-595	418-116A	418-117	418-104	418-112	418-107
125	0.75D	N	252L	C2725L	418-416	418-595	418-116A	418-117	418-104	418-112	418-107
125	1.0D	U	254L	S/JOINT SJ933	418-416	418-595	418-116A	418-117	418-104	418-112	418-107
126	0.5D	PW	139L	S/JOINT SJ104	418-521	418-595	418-116A	418-117	418-104	418-112	418-107
127	1.5D	NK	252L	C3426L	418-096	418-595	418-116A	418-117	418-104	418-113	418-108
127	1.5D	RU	1145L	S/JOINT SJ511	418-096	418-595	418-116A	418-117	418-104	418-113	418-108
127	0.75D	PG	1147L	S/JOINT SJ511	418-416	418-595	418-116A	418-117	418-104	418-112	418-107
141	1.5D	B	139L	Co004	418-587-15	418-595	418-116A	418-117	418-104	418-113	418-108
148	1.5D	NY	113L	Co570L	418-096	418-595	418-116A	418-117	418-104	418-113	418-108
151	2.5D	R	252L	S/JOINT SJ207	418-096	418-595	418-116A	418-117	418-104	418-113	418-108
151	2.5D	R	1147L	S/JOINT SJ41	418-096	418-595	418-116A	418-117	418-104	418-113	418-108
165	0.5D	NG	139L	C2240L	418-412	418-595	418-116A	418-117	418-104	418-112	418-107
166	0.75D	NK	252L	S/JOINT SJ941	418-416	418-595	418-116A	418-117	418-104	418-112	418-107

166	0.5D	PN	97L	C2412L	418-521	418-595	418-116A	418-117	418-104	418-112	418-107
167	2.5D	G	1145L	S/JOINT SJ946	418-096	418-595	418-116A	418-117	418-104	418-113	418-108
167	2.5D	RW	252L	C2725L	418-096	418-595	418-116A	418-117	418-104	418-113	418-108
168	1.5D	BN	1145L	S/JOINT SJ630	418-096	418-595	418-116A	418-117	418-104	418-113	418-108
168	1.0D	N	252L	S/JOINT SJ13	418-416	418-595	418-116A	418-117	418-104	418-112	418-107
168	1.5D	PS	1147L	S/JOINT SJ118	418-096	418-595	418-116A	418-117	418-104	418-113	418-108
170	0.5D	P	254L	S/JOINT SJ866	418-521	418-595	418-116A	418-117	418-104	418-112	418-107
171	1.5D	NY	113L	S/JOINT SJ170	418-096	418-595	418-116A	418-117	418-104	418-113	418-108
172	2.5D	WG	252L	C3424L	418-096	418-595	418-116A	418-117	418-104	418-113	418-108
173	0.5D	GN	139L	C2244L	418-521	418-595	418-116A	418-117	418-104	418-112	418-107
174	0.5D	WG	252L	C0635L	418-521	418-595	418-116A	418-117	418-104	418-112	418-107
174	0.5D	R	1147L	C0660L	418-521	418-595	418-116A	418-117	418-104	418-112	418-107
178	2.5D	PU	419L	C2321L	418-096	418-595	418-116A	418-117	418-104	418-113	418-108
179	4.0D	WY	1140L	C2412L	418-413	-	418-116A	418-117	418-104	418-114	418-109
180	1.5D	PY	139L	S/JOINT SJ1061	418-096	418-595	418-116A	418-117	418-104	418-113	418-108
181	6.0D	GY	139L	C2293	418-419	-	418-116A	418-117	418-104	418-114	418-109
185	4.0D	NG	139L	C0583L	418-587-06	-	418-116A	418-117	418-104	418-114	418-109
186	6.0D	NS	139L	C0583L	418-419	-	418-116A	418-117	418-104	418-114	418-109
189	6.0D	PW	109L	C0570L	418-417	-	418-116A	418-117	418-104	-	-
191	6.0D	YR	254L	C0190	-	-	-	-	-	-	-
192	6.0D	R	139L	C2960L	-	-	-	-	-	-	-

[Cliccare qui per stampare](#)

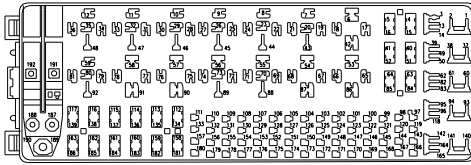
Connettore: **C0570R**

NON RIPARABILE

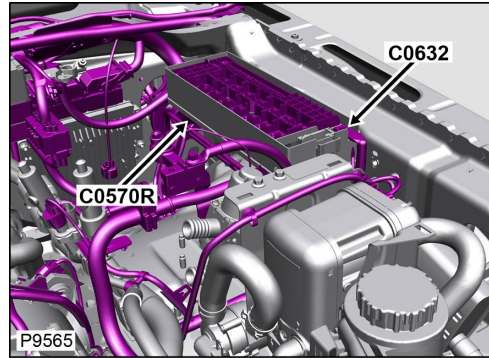
Descrizione: **Scatola portafusibili-Vano motore**

Ubicazione: **Lato sinistro posteriore del vano motore**

Qualifier: **Condizione guida destra mostrata**



BLACK



Numero parte progettazione: **CHCT-14A094-FA**

Numero parte ricambio:

Colore: **BLACK**

Cavità: **194WY**

Cablaggio: **ENGINE COMPARTMENT HARNESS**

Informazioni per la riparazione e tabella cavi

CAV	CSA	COL	CCT	DESTN	Cavo precablato	Estrattore	Applicatore	Pinza spelafili	Manicotto termorestringente	ID	Giunzione
2	2.5D	R	885R	S/JOINT SJ1014	418-587-15	418-595	418-116A	418-117	418-104	418-113	418-108
3	0.5D	B	885R	S/JOINT SJ173	418-412	418-595	418-116A	418-117	418-104	418-112	418-107
8	4.0D	NU	21R	C2410R	418-411	418-593	418-116A	418-117	418-104	418-114	418-109
10	0.75D	PW	252R	C2725R	418-587-16	418-593	418-116A	418-117	418-104	418-112 418-114	418-107
10	1.5D	WR	798R	C3070R	418-410	418-593	418-116A	418-117	418-104	418-113	418-108
11	4.0D	NR	200R	C2996R	418-411	418-593	418-116A	418-117	418-104	418-114	418-109
12	2.5D	R	252R	S/JOINT SJ1207	418-410	418-593	418-116A	418-117	418-104	418-113	418-108
12	2.5D	R	1145R	C3070R	418-410	418-593	418-116A	418-117	418-104	418-113	418-108
12	2.5D	R	1147R	S/JOINT SJ141	418-410	418-593	418-116A	418-117	418-104	418-113	418-108
14	0.5D	LG	885R	S/JOINT SJ1947	418-412	418-595	418-116A	418-117	418-104	418-112	418-107
18	0.5D	B	252R	C0635R	418-587-16	418-593	418-116A	418-117	418-104	418-112 418-114	418-107
18	0.5D	B	1145R	C0658R	418-587-16	418-593	418-116A	418-117	418-104	418-112 418-114	418-107
										418-112	

64	4.0D	PK	109R	C2244R	418-587-06	-	418-116A	418-117	418-104	418-114	418-109
65	0.5D	BY	419R	C2321R	418-587-16	418-593	418-116A	418-117	418-104	418-112 418-114	418-107
66	0.5D	R	419R	C2321R	418-587-16	418-593	418-116A	418-117	418-104	418-112 418-114	418-107
67	0.5D	N	109R	C0584R	418-587-16	418-593	418-116A	418-117	418-104	418-112 418-114	418-107
68	0.5D	LG	109R	S/JOINT SJ1947	418-587-16	418-593	418-116A	418-117	418-104	418-112 418-114	418-107
69	0.5D	B	200R	S/JOINT SJ171	418-587-16	418-593	418-116A	418-117	418-104	418-112 418-114	418-107
71	0.5D	RO	200R	C2244R	418-587-16	418-593	418-116A	418-117	418-104	418-112 418-114	418-107
72	0.5D	R	200R	C0584R	418-587-16	418-593	418-116A	418-117	418-104	418-112 418-114	418-107
73	1.0D	B	200R	C2926R	418-587-16	418-593	418-116A	418-117	418-104	418-112 418-114	418-107
75	0.75D	N	252R	S/JOINT SJ1013	418-587-16	418-593	418-116A	418-117	418-104	418-112 418-114	418-107
76	0.5D	B	252R	C0635R	418-587-16	418-593	418-116A	418-117	418-104	418-112 418-114	418-107
76	1.0D	NW	1140R	C0660R	418-587-16	418-593	418-116A	418-117	418-104	418-112 418-114	418-107
77	0.5D	SO	1148R	C3070R	418-587-16	418-593	418-116A	418-117	418-104	418-112 418-114	418-107
77	0.5D	SO	1098R	C0635R	418-587-16	418-593	418-116A	418-117	418-104	418-112 418-114	418-107
77	0.5D	Y	1149R	S/JOINT SJ142	418-587-16	418-593	418-116A	418-117	418-104	418-112 418-114	418-107

78	0.5D	Y	1098R	Co635R	418-587-16	418-593	418-116A	418-117	418-104	418-112 418-114	418-107
78	0.5D	Y	1148R	S/JOINT SJ1208	418-587-16	418-593	418-116A	418-117	418-104	418-112 418-114	418-107
78	0.5D	GN	1149R	Co660R	418-587-16	418-593	418-116A	418-117	418-104	418-112 418-114	418-107
80	2.5D	B	183R	S/JOINT SJ879	418-410	418-593	418-116A	418-117	418-104	418-113	418-108
81	0.5D	GR	183R	Co584R	418-587-16	418-593	418-116A	418-117	418-104	418-112 418-114	418-107
83	1.0D	B	200R	S/JOINT SJ173	418-412	418-595	418-116A	418-117	418-104	418-112	418-107
85	6.0D	PS	109R	S/JOINT SJ1000	418-419	-	418-116A	418-117	418-104	418-114	418-109
87	6.0D	PW	109R	Co570R	418-417	-	418-116A	418-117	418-104	-	-
91	4.0D	RU	1096R	C3842R	418-499	418-595	418-116A	418-117	418-105	418-114	418-109
92	2.5D	RLG	183R	Co828	418-410	418-593	418-116A	418-117	418-104	418-113	418-108
94	1.5D	NY	113R	Co570R	418-587-15	418-595	418-116A	418-117	418-104	418-113	418-108
95	0.5D	LG	572R	S/JOINT SJ1947	418-412	418-595	418-116A	418-117	418-104	418-112	418-107
98	2.5D	NR	419R	S/JOINT SJ1572	418-096	418-595	418-116A	418-117	418-104	418-113	418-108
106	0.75D	O	377R	C3058R	418-416	418-595	418-116A	418-117	418-104	418-112	418-107
107	0.75D	R	413R	Co506R	418-416	418-595	418-116A	418-117	418-104	418-112	418-107
108	2.5D	NG	413R	Co506R	418-096	418-595	418-116A	418-117	418-104	418-113	418-108
110	1.5D	UG	200R	Co570R	418-096	418-595	418-116A	418-117	418-104	418-113	418-108
113	4.0D	R	413R	Co506R	418-587-06	-	418-116A	418-117	418-104	418-114	418-109
114	4.0D	NP	200R	C2245R	418-587-06	-	418-116A	418-117	418-104	418-114	418-109
115	4.0D	PU	200R	C2410R	418-587-06	-	418-116A	418-117	418-104	418-114	418-109
116	4.0D	NU	200R	Co583R	418-587-06	-	418-116A	418-117	418-104	418-114	418-109
117	6.0D	NR	200R	Co583R	418-419	-	418-116A	418-117	418-104	418-	418-109

167	2.5D	G	1145R	S/JJOINT SJ1946	418-096	418-595	418-116A	418-117	418-104	418-113	418-108
167	2.5D	RW	252R	C2725R	418-096	418-595	418-116A	418-117	418-104	418-113	418-108
168	1.5D	BN	1145R	S/JJOINT SJ630	418-096	418-595	418-116A	418-117	418-104	418-113	418-108
168	1.0D	N	252R	S/JJOINT SJ1013	418-416	418-595	418-116A	418-117	418-104	418-112	418-107
168	1.5D	PS	1147R	S/JJOINT SJ1118	418-096	418-595	418-116A	418-117	418-104	418-113	418-108
170	0.75D	P	254R	S/JJOINT SJ1866	418-416	418-595	418-116A	418-117	418-104	418-112	418-107
171	1.5D	NY	113R	S/JJOINT SJ170	418-096	418-595	418-116A	418-117	418-104	418-113	418-108
172	2.5D	WG	252R	C3424R	418-096	418-595	418-116A	418-117	418-104	418-113	418-108
173	0.5D	GN	200R	C2244R	418-521	418-595	418-116A	418-117	418-104	418-112	418-107
174	0.5D	WG	252R	Co635R	418-521	418-595	418-116A	418-117	418-104	418-112	418-107
174	0.5D	R	1147R	Co660R	418-521	418-595	418-116A	418-117	418-104	418-112	418-107
178	2.5D	PU	419R	C2321R	418-096	418-595	418-116A	418-117	418-104	418-113	418-108
179	4.0D	WY	1140R	C2244R	418-413	-	418-116A	418-117	418-104	418-114	418-109
180	1.5D	PY	200R	S/JJOINT SJ1062	418-096	418-595	418-116A	418-117	418-104	418-113	418-108
181	6.0D	GY	200R	C2293	418-419	-	418-116A	418-117	418-104	418-114	418-109
185	4.0D	NG	200R	Co583R	418-587-06	-	418-116A	418-117	418-104	418-114	418-109
186	6.0D	NS	200R	Co583R	418-419	-	418-116A	418-117	418-104	418-114	418-109
189	6.0D	PW	109R	Co570R	418-417	-	418-116A	418-117	418-104	-	-
191	6.0D	YR	254R	Co190	-	-	-	-	-	-	-
192	6.0D	R	200R	C2960R	-	-	-	-	-	-	-

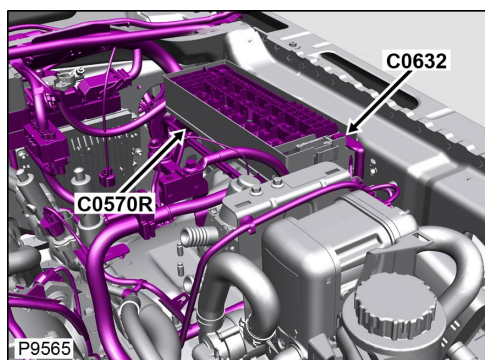
Connettore: **Co570R**

NON RIPARABILE

Descrizione: **Scatola portafusibili-Vano motore**

Ubicazione: **Lato sinistro posteriore del vano motore**

Qualifier: **Condizione guida destra mostrata**



Numero parte progettazione: **CHCT-14A094-FA**

Numero parte ricambio:

Colore: **BLACK**

Cavità: **194WY**

Cablaggio: **ENGINE COMPARTMENT HARNESS**

Informazioni per la riparazione e tabella cavi

CAV	CSA	COL	CCT	DESTN	Cavo precablato	Estrattore	Applicatore	Pinza spelafili	Manicotto termorestringente	ID	Giunzione
2	2.5D	R	885R	S/JOINT SJ1014	418-587-15	418-595	418-116A	418-117	418-104	418-113	418-108
3	0.5D	B	885R	S/JOINT SJ173	418-412	418-595	418-116A	418-117	418-104	418-112	418-107
8	4.0D	NU	21R	C2410R	418-411	418-593	418-116A	418-117	418-104	418-114	418-109
10	0.75D	PW	252R	C2725R	418-587-16	418-593	418-116A	418-117	418-104	418-112 418-114	418-107
10	1.5D	WR	798R	C3070R	418-410	418-593	418-116A	418-117	418-104	418-113	418-108
11	4.0D	NR	200R	C2996R	418-411	418-593	418-116A	418-117	418-104	418-114	418-109
12	2.5D	R	252R	S/JOINT SJ1207	418-410	418-593	418-116A	418-117	418-104	418-113	418-108
12	2.5D	R	1145R	C3070R	418-410	418-593	418-116A	418-117	418-104	418-113	418-108
12	2.5D	R	1147R	S/JOINT SJ141	418-410	418-593	418-116A	418-117	418-104	418-113	418-108
14	0.5D	LG	885R	S/JOINT SJ1947	418-412	418-595	418-116A	418-117	418-104	418-112	418-107
18	0.5D	B	252R	Co635R	418-587-16	418-593	418-116A	418-117	418-104	418-112 418-114	418-107
18	0.5D	B	1145R	Co658R	418-587-16	418-593	418-116A	418-117	418-104	418-112 418-114	418-107
18	0.5D	SP	1147R	Co660R	418-587-16	418-593	418-116A	418-117	418-104	418-112 418-114	418-107
										418-112	

65	0.5D	BY	419R	C2321R	418-587-16	418-593	418-116A	418-117	418-104	418-114	418-107
66	0.5D	R	419R	C2321R	418-587-16	418-593	418-116A	418-117	418-104	418-112 418-114	418-107
67	0.5D	N	109R	Co584R	418-587-16	418-593	418-116A	418-117	418-104	418-112 418-114	418-107
68	0.5D	LG	109R	S/JOINT SJ1947	418-587-16	418-593	418-116A	418-117	418-104	418-112 418-114	418-107
69	0.5D	B	200R	S/JOINT SJ171	418-587-16	418-593	418-116A	418-117	418-104	418-112 418-114	418-107
71	0.5D	RO	200R	C2244R	418-587-16	418-593	418-116A	418-117	418-104	418-112 418-114	418-107
72	0.5D	R	200R	Co584R	418-587-16	418-593	418-116A	418-117	418-104	418-112 418-114	418-107
73	1.0D	B	200R	C2926R	418-587-16	418-593	418-116A	418-117	418-104	418-112 418-114	418-107
75	0.75D	N	252R	S/JOINT SJ1013	418-587-16	418-593	418-116A	418-117	418-104	418-112 418-114	418-107
76	0.5D	B	252R	Co635R	418-587-16	418-593	418-116A	418-117	418-104	418-112 418-114	418-107
76	1.0D	NW	1140R	Co660R	418-587-16	418-593	418-116A	418-117	418-104	418-112 418-114	418-107
77	0.5D	SO	1148R	C3070R	418-587-16	418-593	418-116A	418-117	418-104	418-112 418-114	418-107
77	0.5D	SO	1098R	Co635R	418-587-16	418-593	418-116A	418-117	418-104	418-112 418-114	418-107
77	0.5D	Y	1149R	S/JOINT SJ142	418-587-16	418-593	418-116A	418-117	418-104	418-112 418-114	418-107
78	0.5D	Y	1098R	Co635R	418-587-16	418-593	418-116A	418-117	418-104	418-112 418-114	418-107

78	0.5D	Y	1148R	S/JOINT SJ1208	418-587-16	418-593	418-116A	418-117	418-104	418-112 418-114	418-107
78	0.5D	GN	1149R	Co660R	418-587-16	418-593	418-116A	418-117	418-104	418-112 418-114	418-107
80	2.5D	B	183R	S/JOINT SJ879	418-410	418-593	418-116A	418-117	418-104	418-113	418-108
81	0.5D	GR	183R	Co584R	418-587-16	418-593	418-116A	418-117	418-104	418-112 418-114	418-107
83	1.0D	B	200R	S/JOINT SJ173	418-412	418-595	418-116A	418-117	418-104	418-112	418-107
85	6.0D	PS	109R	S/JOINT SJ1000	418-419	-	418-116A	418-117	418-104	418-114	418-109
87	6.0D	PW	109R	Co570R	418-417	-	418-116A	418-117	418-104	-	-
91	4.0D	RU	1096R	C3842R	418-499	418-595	418-116A	418-117	418-105	418-114	418-109
92	2.5D	RLG	183R	Co828	418-410	418-593	418-116A	418-117	418-104	418-113	418-108
94	1.5D	NY	113R	Co570R	418-587-15	418-595	418-116A	418-117	418-104	418-113	418-108
95	0.5D	LG	572R	S/JOINT SJ1947	418-412	418-595	418-116A	418-117	418-104	418-112	418-107
98	2.5D	NR	419R	S/JOINT SJ1572	418-096	418-595	418-116A	418-117	418-104	418-113	418-108
106	0.75D	O	377R	C3058R	418-416	418-595	418-116A	418-117	418-104	418-112	418-107
107	0.75D	R	413R	Co506R	418-416	418-595	418-116A	418-117	418-104	418-112	418-107
108	2.5D	NG	413R	Co506R	418-096	418-595	418-116A	418-117	418-104	418-113	418-108
110	1.5D	UG	200R	Co570R	418-096	418-595	418-116A	418-117	418-104	418-113	418-108
113	4.0D	R	413R	Co506R	418-587-06	-	418-116A	418-117	418-104	418-114	418-109
114	4.0D	NP	200R	C2245R	418-587-06	-	418-116A	418-117	418-104	418-114	418-109
115	4.0D	PU	200R	C2410R	418-587-06	-	418-116A	418-117	418-104	418-114	418-109
116	4.0D	NU	200R	Co583R	418-587-06	-	418-116A	418-117	418-104	418-114	418-109
117	6.0D	NR	200R	Co583R	418-419	-	418-116A	418-117	418-104	418-114	418-109
118	0.5D	NO	200R	Co584R	418-412	418-595	418-116A	418-117	418-104	418-112	418-107

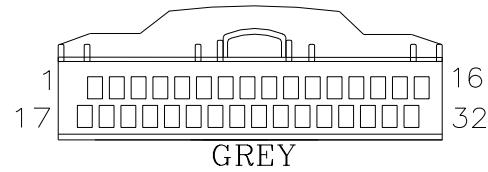
119	2.5D	WP	254R	S/JJOINT SJ1489	418-096	418-595	418-116A	418-117	418-104	418-113	418-108
119	4.0D	WP	252R	C2244R	418-413	-	418-116A	418-117	418-104	418-114	418-109
120	1.0D	NR	419R	C2320R	418-416	418-595	418-116A	418-117	418-104	418-112	418-107
121	0.75D	UN	1145R	S/JJOINT SJ1868	418-416	418-595	418-116A	418-117	418-104	418-112	418-107
121	0.75D	WG	252R	S/JJOINT SJ1450	418-416	418-595	418-116A	418-117	418-104	418-112	418-107
121	1.5D	WG	1147R	S/JJOINT SJ1868	418-096	418-595	418-116A	418-117	418-104	418-113	418-108
122	0.75D	PO	405R	C2025	418-416	418-595	418-116A	418-117	418-104	418-112	418-107
124	2.5D	WR	252R	C3424R	418-096	418-595	418-116A	418-117	418-104	418-113	418-108
124	1.0D	NU	1140R	C2293	418-416	418-595	418-116A	418-117	418-104	418-112	418-107
125	1.0D	G	252R	C2725R	418-416	418-595	418-116A	418-117	418-104	418-112	418-107
125	1.0D	U	254R	S/JJOINT SJ1933	418-416	418-595	418-116A	418-117	418-104	418-112	418-107
126	0.5D	PW	200R	S/JJOINT SJ104	418-521	418-595	418-116A	418-117	418-104	418-112	418-107
127	1.5D	NK	252R	C3426R	418-096	418-595	418-116A	418-117	418-104	418-113	418-108
127	1.5D	RU	1145R	S/JJOINT SJ1511	418-096	418-595	418-116A	418-117	418-104	418-113	418-108
127	0.75D	PG	1147R	S/JJOINT SJ1511	418-416	418-595	418-116A	418-117	418-104	418-112	418-107
141	1.5D	B	200R	C0004	418-587-15	418-595	418-116A	418-117	418-104	418-113	418-108
148	1.5D	NY	113R	C0570R	418-096	418-595	418-116A	418-117	418-104	418-113	418-108
151	2.5D	R	252R	S/JJOINT SJ1207	418-096	418-595	418-116A	418-117	418-104	418-113	418-108
151	2.5D	R	1147R	S/JJOINT SJ141	418-096	418-595	418-116A	418-117	418-104	418-113	418-108
165	0.5D	NG	200R	C2240R	418-412	418-595	418-116A	418-117	418-104	418-112	418-107
166	0.75D	NK	252R	S/JJOINT SJ1941	418-416	418-595	418-116A	418-117	418-104	418-112	418-107
166	0.5D	PN	97R	C2410R	418-521	418-595	418-116A	418-117	418-104	418-112	418-107
167	2.5D	G	1145R	S/JJOINT SJ1946	418-096	418-595	418-116A	418-117	418-104	418-113	418-108
167	2.5D	RW	252R	C2725R	418-096	418-595	418-116A	418-117	418-104	418-113	418-108

168	1.5D	BN	1145R	S/JOINT SJ630	418-096	418-595	418-116A	418-117	418-104	418-113	418-108
168	1.0D	N	252R	S/JOINT SJ1013	418-416	418-595	418-116A	418-117	418-104	418-112	418-107
168	1.5D	PS	1147R	S/JOINT SJ1118	418-096	418-595	418-116A	418-117	418-104	418-113	418-108
170	0.75D	P	254R	S/JOINT SJ1866	418-416	418-595	418-116A	418-117	418-104	418-112	418-107
171	1.5D	NY	113R	S/JOINT SJ170	418-096	418-595	418-116A	418-117	418-104	418-113	418-108
172	2.5D	WG	252R	C3424R	418-096	418-595	418-116A	418-117	418-104	418-113	418-108
173	0.5D	GN	200R	C2244R	418-521	418-595	418-116A	418-117	418-104	418-112	418-107
174	0.5D	WG	252R	C0635R	418-521	418-595	418-116A	418-117	418-104	418-112	418-107
174	0.5D	R	1147R	C0660R	418-521	418-595	418-116A	418-117	418-104	418-112	418-107
178	2.5D	PU	419R	C2321R	418-096	418-595	418-116A	418-117	418-104	418-113	418-108
179	4.0D	WY	1140R	C2244R	418-413	-	418-116A	418-117	418-104	418-114	418-109
180	1.5D	PY	200R	S/JOINT SJ1062	418-096	418-595	418-116A	418-117	418-104	418-113	418-108
181	6.0D	GY	200R	C2293	418-419	-	418-116A	418-117	418-104	418-114	418-109
185	4.0D	NG	200R	C0583R	418-587-06	-	418-116A	418-117	418-104	418-114	418-109
186	6.0D	NS	200R	C0583R	418-419	-	418-116A	418-117	418-104	418-114	418-109
189	6.0D	PW	109R	C0570R	418-417	-	418-116A	418-117	418-104	-	-
191	6.0D	YR	254R	C0190	-	-	-	-	-	-	-
192	6.0D	R	200R	C2960R	-	-	-	-	-	-	-

[Cliccare qui per stampare](#)

Connettore: **C0580**

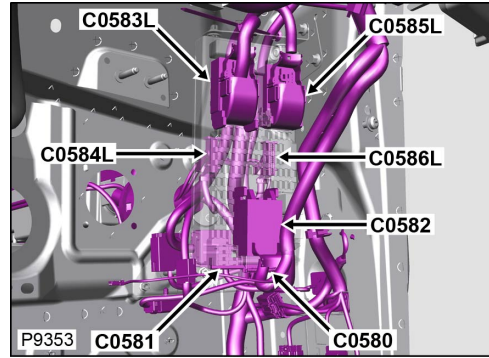
ALLOGGIAMENTO DEL CONNETTORE RIPARABILE



Descrizione: **Scatola portafusibili-Abitacolo**

Ubicazione: **Dietro il lato destro della plancia**

Qualifier: **Condizione guida sinistra mostrata**



Numero parte progettazione: **9F6T-14489-EA**

Numero parte ricambio: **YPC803100**

Colore: **GREY**

Cavità: **32WY**

Cablaggio: **FACIA COMPOSITE HARNESS**

Informazioni per la riparazione e tabella cavi

CAV	CSA	COL	CCT	DESTN	Cavo precablato	Estrattore	Applicatore	Pinza spelafili	Manicotto termorestringente	ID	Giunzione
2	0.35D	G	406L	C1396L	418-236	418-595	418-116A	418-117	418-104	418-112	418-107
2	0.35D	G	406R	C1396R	418-236	418-595	418-116A	418-117	418-104	418-112	418-107
3	0.5D	UB	139L	C2443	418-241	418-595	418-116A	418-117	418-104	418-112	418-107
3	0.5D	UB	200R	C2238R	418-241	418-595	418-116A	418-117	418-104	418-112	418-107
4	0.35D	NW	406L	C2184L	418-236	418-595	418-116A	418-117	418-104	418-112	418-107
4	0.35D	NW	406R	C2184R	418-236	418-595	418-116A	418-117	418-104	418-112	418-107
5	0.5D	R	139L	C2238L	418-241	418-595	418-116A	418-117	418-104	418-112	418-107
5	0.5D	RY	200R	C2239R	418-241	418-595	418-116A	418-117	418-104	418-112	418-107
6	0.5D	RY	139L	C2238L	418-241	418-595	418-116A	418-117	418-104	418-112	418-107
6	0.5D	RY	200R	C2239R	418-241	418-595	418-116A	418-117	418-104	418-112	418-107
7	0.35D	WP	499	C0230	418-236	418-595	418-116A	418-117	418-104	418-112	418-107
11	0.35D	RW	499	C0041	418-236	418-595	418-116A	418-117	418-104	418-112	418-107
12	0.35D	Y	499	C0041	418-236	418-595	418-116A	418-117	418-104	418-112	418-107
15	0.5D	BS	139SL	C1167L	418-241	418-595	418-116A	418-117	418-104	418-112	418-107
15	0.5D	BS	200SR	C1167R	418-241	418-595	418-116A	418-117	418-104	418-112	418-107

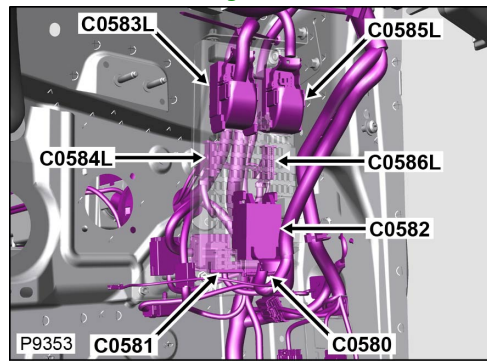
16	0.5D	BS	139SL	C1168L	418-241	418-595	418-116A	418-117	418-104	418-112	418-107
16	0.5D	BS	200SR	C1167R	418-241	418-595	418-116A	418-117	418-104	418-112	418-107
17	0.35D	R	139L	C1168L	418-236	418-595	418-116A	418-117	418-104	418-112	418-107
17	0.35D	R	200R	C1167R	418-236	418-595	418-116A	418-117	418-104	418-112	418-107
18	0.35D	R	406L	C1396L	418-236	418-595	418-116A	418-117	418-104	418-112	418-107
18	0.35D	R	406R	C1396R	418-236	418-595	418-116A	418-117	418-104	418-112	418-107
19	0.5D	UR	139L	C2238L	418-241	418-595	418-116A	418-117	418-104	418-112	418-107
19	0.5D	UR	200R	C2238R	418-241	418-595	418-116A	418-117	418-104	418-112	418-107
21	0.5D	YG	216L	C1167L	418-241	418-595	418-116A	418-117	418-104	418-112	418-107
21	0.5D	YG	216R	C1167R	418-241	418-595	418-116A	418-117	418-104	418-112	418-107
22	0.35D	B	139SL	C2453SL	418-236	418-595	418-116A	418-117	418-104	418-112	418-107
22	0.35D	B	200R	C2453R	418-236	418-595	418-116A	418-117	418-104	418-112	418-107
23	0.35D	RO	499	C0041	418-236	418-595	418-116A	418-117	418-104	418-112	418-107
24	0.35D	RO	499	C0041	418-236	418-595	418-116A	418-117	418-104	418-112	418-107
25	0.5D	SN	591L	C1168L	418-241	418-595	418-116A	418-117	418-104	418-112	418-107
25	0.5D	SN	591R	C1168R	418-241	418-595	418-116A	418-117	418-104	418-112	418-107
26	0.5D	PU	134L	C1167L	418-241	418-595	418-116A	418-117	418-104	418-112	418-107
26	0.5D	PU	134R	C1167R	418-241	418-595	418-116A	418-117	418-104	418-112	418-107
28	0.35D	NR	406L	S/JOINT SJ870L	418-236	418-595	418-116A	418-117	418-104	418-112	418-107
28	0.35D	NR	406R	S/JOINT SJ870R	418-236	418-595	418-116A	418-117	418-104	418-112	418-107
29	0.5D	R	499	C0041	418-241	418-595	418-116A	418-117	418-104	418-112	418-107
32	0.5D	R	139L	C1167L	418-241	418-595	418-116A	418-117	418-104	418-112	418-107
32	0.5D	R	200R	C1167R	418-241	418-595	418-116A	418-117	418-104	418-112	418-107

Connettore: **C0580**

Descrizione: **Scatola portafusibili-Abitacolo**

ALLOGGIAMENTO DEL CONNETTORE RIPARABILE

Ubicazione: Dietro il lato destro della plancia
Qualifier: Condizione guida sinistra mostrata



Numero parte progettazione: 9F6T-14489-EA

Numero parte ricambio: YPC803100

Colore: GREY

Cavità: 32WY

Cablaggio: FACIA COMPOSITE HARNESS

Informazioni per la riparazione e tabella cavi

CAV	CSA	COL	CCT	DESTN	Cavo precablato	Estrattore	Applicatore	Pinza spelafili	Manicotto termorestringente	ID	Giunzione
2	0.35D	G	406L	C1396L	418-236	418-595	418-116A	418-117	418-104	418-112	418-107
2	0.35D	G	406R	C1396R	418-236	418-595	418-116A	418-117	418-104	418-112	418-107
3	0.5D	UB	139L	C2443	418-241	418-595	418-116A	418-117	418-104	418-112	418-107
3	0.5D	UB	200R	C2238R	418-241	418-595	418-116A	418-117	418-104	418-112	418-107
4	0.35D	NW	406L	C2184L	418-236	418-595	418-116A	418-117	418-104	418-112	418-107
4	0.35D	NW	406R	C2184R	418-236	418-595	418-116A	418-117	418-104	418-112	418-107
5	0.5D	R	139L	C2238L	418-241	418-595	418-116A	418-117	418-104	418-112	418-107
5	0.5D	RY	200R	C2239R	418-241	418-595	418-116A	418-117	418-104	418-112	418-107
6	0.5D	RY	139L	C2238L	418-241	418-595	418-116A	418-117	418-104	418-112	418-107
6	0.5D	RY	200R	C2239R	418-241	418-595	418-116A	418-117	418-104	418-112	418-107
7	0.35D	WP	499	Co230	418-236	418-595	418-116A	418-117	418-104	418-112	418-107
11	0.35D	RW	499	Co041	418-236	418-595	418-116A	418-117	418-104	418-112	418-107
12	0.35D	Y	499	Co041	418-236	418-595	418-116A	418-117	418-104	418-112	418-107
15	0.5D	BS	139SL	C1167L	418-241	418-595	418-116A	418-117	418-104	418-112	418-107
15	0.5D	BS	200SR	C1167R	418-241	418-595	418-116A	418-117	418-104	418-112	418-107
16	0.5D	BS	139SL	C1168L	418-241	418-595	418-116A	418-117	418-104	418-	418-107

										112	
16	0.5D	BS	200SR	C1167R	418-241	418-595	418-116A	418-117	418-104	418-112	418-107
17	0.35D	R	139L	C1168L	418-236	418-595	418-116A	418-117	418-104	418-112	418-107
17	0.35D	R	200R	C1167R	418-236	418-595	418-116A	418-117	418-104	418-112	418-107
18	0.35D	R	406L	C1396L	418-236	418-595	418-116A	418-117	418-104	418-112	418-107
18	0.35D	R	406R	C1396R	418-236	418-595	418-116A	418-117	418-104	418-112	418-107
19	0.5D	UR	139L	C2238L	418-241	418-595	418-116A	418-117	418-104	418-112	418-107
19	0.5D	UR	200R	C2238R	418-241	418-595	418-116A	418-117	418-104	418-112	418-107
21	0.5D	YG	216L	C1167L	418-241	418-595	418-116A	418-117	418-104	418-112	418-107
21	0.5D	YG	216R	C1167R	418-241	418-595	418-116A	418-117	418-104	418-112	418-107
22	0.35D	B	139SL	C2453SL	418-236	418-595	418-116A	418-117	418-104	418-112	418-107
22	0.35D	B	200R	C2453R	418-236	418-595	418-116A	418-117	418-104	418-112	418-107
23	0.35D	RO	499	C0041	418-236	418-595	418-116A	418-117	418-104	418-112	418-107
24	0.35D	RO	499	C0041	418-236	418-595	418-116A	418-117	418-104	418-112	418-107
25	0.5D	SN	591L	C1168L	418-241	418-595	418-116A	418-117	418-104	418-112	418-107
25	0.5D	SN	591R	C1168R	418-241	418-595	418-116A	418-117	418-104	418-112	418-107
26	0.5D	PU	134L	C1167L	418-241	418-595	418-116A	418-117	418-104	418-112	418-107
26	0.5D	PU	134R	C1167R	418-241	418-595	418-116A	418-117	418-104	418-112	418-107
28	0.35D	NR	406L	S/JOINT SJ870L	418-236	418-595	418-116A	418-117	418-104	418-112	418-107
28	0.35D	NR	406R	S/JOINT SJ870R	418-236	418-595	418-116A	418-117	418-104	418-112	418-107
29	0.5D	R	499	C0041	418-241	418-595	418-116A	418-117	418-104	418-112	418-107
32	0.5D	R	139L	C1167L	418-241	418-595	418-116A	418-117	418-104	418-112	418-107
32	0.5D	R	200R	C1167R	418-241	418-595	418-116A	418-117	418-104	418-112	418-107

[Cliccare qui per stampare](#)

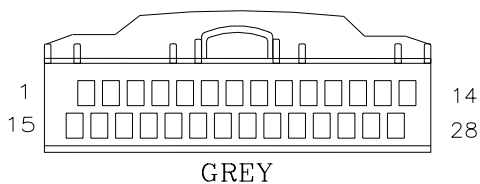
Connettore: **Co581**

ALLOGGIAMENTO DEL CONNETTORE RIPARABILE

Descrizione: **Scatola portafusibili-Abitacolo**

Ubicazione: **Dietro il lato destro della plancia**

Qualifier: **Condizione guida sinistra mostrata**



Numero parte progettazione: **6G9T-14489-CZA**

Numero parte ricambio: **YPC803110**

Colore: **GREY**

Cavità: **28WY**

Cablaggio: **FACIA COMPOSITE HARNESS**

Informazioni per la riparazione e tabella cavi

CAV	CSA	COL	CCT	DESTN	Cavo precablato	Estrattore	Applicatore	Pinza spelafili	Manicotto termorestringente	ID	Giunzione
1	0.35D	GS	90L	Co278L	418-236	418-595	418-116A	418-117	418-104	418-112	418-107
1	0.35D	GS	90R	Co278R	418-236	418-595	418-116A	418-117	418-104	418-112	418-107
2	0.35D	RLG	90L	Co278L	418-236	418-595	418-116A	418-117	418-104	418-112	418-107
2	0.35D	RLG	90R	Co278R	418-236	418-595	418-116A	418-117	418-104	418-112	418-107
3	0.35D	WLG	90L	Co278L	418-236	418-595	418-116A	418-117	418-104	418-112	418-107
3	0.35D	WLG	90R	Co278R	418-236	418-595	418-116A	418-117	418-104	418-112	418-107
4	0.5D	YU	499	S/JOINT SJ976	418-241	418-595	418-116A	418-117	418-104	418-112	418-107
5	0.5D	YW	499	S/JOINT SJ966	418-241	418-595	418-116A	418-117	418-104	418-112	418-107
6	0.35D	GR	139L	C1393L	418-236	418-595	418-116A	418-117	418-104	418-112	418-107
6	0.35D	GR	200R	C1393R	418-236	418-595	418-116A	418-117	418-104	418-112	418-107
7	0.35D	GW	139L	C1393L	418-236	418-595	418-116A	418-117	418-104	418-112	418-107
7	0.35D	GW	200R	C1393R	418-236	418-595	418-116A	418-117	418-104	418-112	418-107
8	0.35D	YK	41L	Co469L	418-236	418-595	418-116A	418-117	418-104	418-112	418-107
8	0.35D	YK	41R	C1168R	418-236	418-595	418-116A	418-117	418-104	418-112	418-107
9	0.35D	KR	41L	Co469L	418-236	418-595	418-116A	418-117	418-104	418-112	418-107

9	0.35D	KR	41R	C1168R	418-236	418-595	418-116A	418-117	418-104	418-112	418-107
10	0.35D	UR	139L	C2209L	418-236	418-595	418-116A	418-117	418-104	418-112	418-107
10	0.35D	UR	200R	C2209R	418-236	418-595	418-116A	418-117	418-104	418-112	418-107
11	0.35D	WS	139L	C0082L	418-236	418-595	418-116A	418-117	418-104	418-112	418-107
11	0.35D	WS	200R	C0082R	418-236	418-595	418-116A	418-117	418-104	418-112	418-107
12	0.5D	G	139L	S/JOINT SJ223L	418-241	418-595	418-116A	418-117	418-104	418-112	418-107
12	0.5D	G	200R	S/JOINT SJ223R	418-241	418-595	418-116A	418-117	418-104	418-112	418-107
13	0.5D	U	406L	C1396L	418-241	418-595	418-116A	418-117	418-104	418-112	418-107
13	0.5D	U	406R	C1396R	418-241	418-595	418-116A	418-117	418-104	418-112	418-107
14	0.5D	B	406L	C1396L	418-241	418-595	418-116A	418-117	418-104	418-112	418-107
14	0.5D	B	406R	C1396R	418-241	418-595	418-116A	418-117	418-104	418-112	418-107
15	0.35D	LGP	90L	C0278L	418-236	418-595	418-116A	418-117	418-104	418-112	418-107
15	0.35D	LGP	90R	C0278R	418-236	418-595	418-116A	418-117	418-104	418-112	418-107
17	0.35D	UW	139SL	C2453SL	418-236	418-595	418-116A	418-117	418-104	418-112	418-107
17	0.35D	UW	200R	C2453R	418-236	418-595	418-116A	418-117	418-104	418-112	418-107
18	0.35D	WU	139SL	C2453SL	418-236	418-595	418-116A	418-117	418-104	418-112	418-107
18	0.35D	WU	200R	C2453R	418-236	418-595	418-116A	418-117	418-104	418-112	418-107
19	0.35D	LGR	139SL	C1629SL	418-236	418-595	418-116A	418-117	418-104	418-112	418-107
19	0.35D	LGR	200SR	C1629SR	418-236	418-595	418-116A	418-117	418-104	418-112	418-107
20	0.35D	LGG	139L	C0278L	418-236	418-595	418-116A	418-117	418-104	418-112	418-107
20	0.35D	LGG	200R	C0278R	418-236	418-595	418-116A	418-117	418-104	418-112	418-107
21	0.35D	GY	193L	C0278L	418-236	418-595	418-116A	418-117	418-104	418-112	418-107
21	0.35D	GY	193R	C0278R	418-236	418-595	418-116A	418-117	418-104	418-112	418-107
22	0.35D	UR	139L	C1393L	418-236	418-595	418-116A	418-117	418-104	418-112	418-107

22	0.35D	UR	200R	C1393R	418-236	418-595	418-116A	418-117	418-104	418-112	418-107
23	0.35D	GS	90L	Co278L	418-236	418-595	418-116A	418-117	418-104	418-112	418-107
23	0.35D	GS	90R	Co278R	418-236	418-595	418-116A	418-117	418-104	418-112	418-107
24	0.35D	UR	139L	C1393L	418-236	418-595	418-116A	418-117	418-104	418-112	418-107
24	0.35D	UR	200R	C1393R	418-236	418-595	418-116A	418-117	418-104	418-112	418-107
25	0.35D	R	139L	C1393L	418-236	418-595	418-116A	418-117	418-104	418-112	418-107
25	0.35D	R	200R	C1393R	418-236	418-595	418-116A	418-117	418-104	418-112	418-107
26	0.35D	LG	139L	Co278L	418-236	418-595	418-116A	418-117	418-104	418-112	418-107
26	0.35D	LG	200R	Co278R	418-236	418-595	418-116A	418-117	418-104	418-112	418-107
27	0.35D	LGS	193L	Co278L	418-236	418-595	418-116A	418-117	418-104	418-112	418-107
27	0.35D	LGS	193R	Co278R	418-236	418-595	418-116A	418-117	418-104	418-112	418-107
28	0.35D	R	406L	C1396L	418-236	418-595	418-116A	418-117	418-104	418-112	418-107
28	0.35D	R	406R	C1396R	418-236	418-595	418-116A	418-117	418-104	418-112	418-107

Connettore: **Co581**

ALLOGGIAMENTO DEL CONNETTORE RIPARABILE

Descrizione: **Scatola portafusibili-Abitacolo**

Ubicazione: **Dietro il lato destro della plancia**

Qualifier: **Condizione guida sinistra mostrata**

Numero parte progettazione: **6G9T-14489-CZA**

Numero parte ricambio: **YPC803110**

Colore: **GREY**

Cavità: **28WY**

Cablaggio: **FACIA COMPOSITE HARNESS**

Informazioni per la riparazione e tabella cavi

CAV	CSA	COL	CCT	DESTN	Cavo precablato	Estrattore	Applicatore	Pinza spelafili	Manicotto termorestringente	ID	Giunzione
1	0.35D	GS	90L	Co278L	418-236	418-595	418-116A	418-117	418-104	418-112	418-107
1	0.35D	GS	90R	Co278R	418-236	418-595	418-116A	418-117	418-104	418-112	418-107

2	0.35D	RLG	90L	Co278L	418-236	418-595	418-116A	418-117	418-104	418-112	418-107
2	0.35D	RLG	90R	Co278R	418-236	418-595	418-116A	418-117	418-104	418-112	418-107
3	0.35D	WLG	90L	Co278L	418-236	418-595	418-116A	418-117	418-104	418-112	418-107
3	0.35D	WLG	90R	Co278R	418-236	418-595	418-116A	418-117	418-104	418-112	418-107
4	0.5D	YU	499	S/JOINT SJ976	418-241	418-595	418-116A	418-117	418-104	418-112	418-107
5	0.5D	YW	499	S/JOINT SJ966	418-241	418-595	418-116A	418-117	418-104	418-112	418-107
6	0.35D	GR	139L	C1393L	418-236	418-595	418-116A	418-117	418-104	418-112	418-107
6	0.35D	GR	200R	C1393R	418-236	418-595	418-116A	418-117	418-104	418-112	418-107
7	0.35D	GW	139L	C1393L	418-236	418-595	418-116A	418-117	418-104	418-112	418-107
7	0.35D	GW	200R	C1393R	418-236	418-595	418-116A	418-117	418-104	418-112	418-107
8	0.35D	YK	41L	Co469L	418-236	418-595	418-116A	418-117	418-104	418-112	418-107
8	0.35D	YK	41R	C1168R	418-236	418-595	418-116A	418-117	418-104	418-112	418-107
9	0.35D	KR	41L	Co469L	418-236	418-595	418-116A	418-117	418-104	418-112	418-107
9	0.35D	KR	41R	C1168R	418-236	418-595	418-116A	418-117	418-104	418-112	418-107
10	0.35D	UR	139L	C2209L	418-236	418-595	418-116A	418-117	418-104	418-112	418-107
10	0.35D	UR	200R	C2209R	418-236	418-595	418-116A	418-117	418-104	418-112	418-107
11	0.35D	WS	139L	Co082L	418-236	418-595	418-116A	418-117	418-104	418-112	418-107
11	0.35D	WS	200R	Co082R	418-236	418-595	418-116A	418-117	418-104	418-112	418-107
12	0.5D	G	139L	S/JOINT SJ223L	418-241	418-595	418-116A	418-117	418-104	418-112	418-107
12	0.5D	G	200R	S/JOINT SJ223R	418-241	418-595	418-116A	418-117	418-104	418-112	418-107
13	0.5D	U	406L	C1396L	418-241	418-595	418-116A	418-117	418-104	418-112	418-107
13	0.5D	U	406R	C1396R	418-241	418-595	418-116A	418-117	418-104	418-112	418-107
14	0.5D	B	406L	C1396L	418-241	418-595	418-116A	418-117	418-104	418-112	418-107
14	0.5D	B	406R	C1396R	418-241	418-595	418-116A	418-117	418-104	418-112	418-107

15	0.35D	LGP	90L	Co278L	418-236	418-595	418-116A	418-117	418-104	418-112	418-107
15	0.35D	LGP	90R	Co278R	418-236	418-595	418-116A	418-117	418-104	418-112	418-107
17	0.35D	UW	139SL	C2453SL	418-236	418-595	418-116A	418-117	418-104	418-112	418-107
17	0.35D	UW	200R	C2453R	418-236	418-595	418-116A	418-117	418-104	418-112	418-107
18	0.35D	WU	139SL	C2453SL	418-236	418-595	418-116A	418-117	418-104	418-112	418-107
18	0.35D	WU	200R	C2453R	418-236	418-595	418-116A	418-117	418-104	418-112	418-107
19	0.35D	LGR	139SL	C1629SL	418-236	418-595	418-116A	418-117	418-104	418-112	418-107
19	0.35D	LGR	200SR	C1629SR	418-236	418-595	418-116A	418-117	418-104	418-112	418-107
20	0.35D	LGG	139L	Co278L	418-236	418-595	418-116A	418-117	418-104	418-112	418-107
20	0.35D	LGG	200R	Co278R	418-236	418-595	418-116A	418-117	418-104	418-112	418-107
21	0.35D	GY	193L	Co278L	418-236	418-595	418-116A	418-117	418-104	418-112	418-107
21	0.35D	GY	193R	Co278R	418-236	418-595	418-116A	418-117	418-104	418-112	418-107
22	0.35D	UR	139L	C1393L	418-236	418-595	418-116A	418-117	418-104	418-112	418-107
22	0.35D	UR	200R	C1393R	418-236	418-595	418-116A	418-117	418-104	418-112	418-107
23	0.35D	GS	90L	Co278L	418-236	418-595	418-116A	418-117	418-104	418-112	418-107
23	0.35D	GS	90R	Co278R	418-236	418-595	418-116A	418-117	418-104	418-112	418-107
24	0.35D	UR	139L	C1393L	418-236	418-595	418-116A	418-117	418-104	418-112	418-107
24	0.35D	UR	200R	C1393R	418-236	418-595	418-116A	418-117	418-104	418-112	418-107
25	0.35D	R	139L	C1393L	418-236	418-595	418-116A	418-117	418-104	418-112	418-107
25	0.35D	R	200R	C1393R	418-236	418-595	418-116A	418-117	418-104	418-112	418-107
26	0.35D	LG	139L	Co278L	418-236	418-595	418-116A	418-117	418-104	418-112	418-107
26	0.35D	LG	200R	Co278R	418-236	418-595	418-116A	418-117	418-104	418-112	418-107
27	0.35D	LGS	193L	Co278L	418-236	418-595	418-116A	418-117	418-104	418-112	418-107
27	0.35D	LGS	193R	Co278R	418-236	418-595	418-116A	418-117	418-104	418-112	418-107

28	0.35D	R	406L	C1396L	418-236	418-595	418-116A	418-117	418-104	418-112	418-107
28	0.35D	R	406R	C1396R	418-236	418-595	418-116A	418-117	418-104	418-112	418-107

29	2.5D	R	139L	C0469L	418-411-17	418-595	418-116A	418-117	418-104	113	418-108
29	2.5D	R	200R	C0469R	418-411-17	418-595	418-116A	418-117	418-104	418-113	418-108
33	1.5D	BU	406L	C1396L	418-248	418-665	418-116A	418-117	418-104	418-112	418-107
33	1.5D	BU	406R	C1396R	418-248	418-665	418-116A	418-117	418-104	418-112	418-107
34	1.5D	UB	406L	C1396L	418-248	418-665	418-116A	418-117	418-104	418-112	418-107
34	1.5D	UB	406R	C1396R	418-248	418-665	418-116A	418-117	418-104	418-112	418-107
36	1.5D	RB	13SL	C0223L	418-411-17	418-595	418-116A	418-117	418-104	418-113	418-108
36	1.5D	RB	13SR	C0469R	418-411-17	418-595	418-116A	418-117	418-104	418-113	418-108
39	0.5D	YR	139L	C1167L	418-411-13	418-595	418-116A	418-117	418-104	418-112	418-107
39	0.5D	YR	200R	C1168R	418-411-13	418-595	418-116A	418-117	418-104	418-112	418-107
40	0.75D	R	139L	C1167L	-	-	-	-	-	-	-
40	0.75D	R	200R	C1168R	-	-	-	-	-	-	-
41	0.75D	R	801L	C0374L	-	-	-	-	-	-	-
41	0.75D	R	801R	C0374R	-	-	-	-	-	-	-
43	0.5D	G	139L	C1168L	418-411-13	418-595	418-116A	418-117	418-104	418-112	418-107
43	0.5D	G	200R	C0223R	418-411-13	418-595	418-116A	418-117	418-104	418-112	418-107
44	0.35D	GB	139L	C0082L	418-411-13	418-595	418-116A	418-117	418-104	418-112	418-107
44	0.35D	GB	200R	C0082R	418-411-13	418-595	418-116A	418-117	418-104	418-112	418-107
45	1.0D	RW	216L	C0223L	-	-	-	-	-	-	-
45	0.75D	RW	216R	C1168R	-	-	-	-	-	-	-
46	0.5D	RU	499	S/JOINT SJ134	418-411-13	418-595	418-116A	418-117	418-104	418-112	418-107

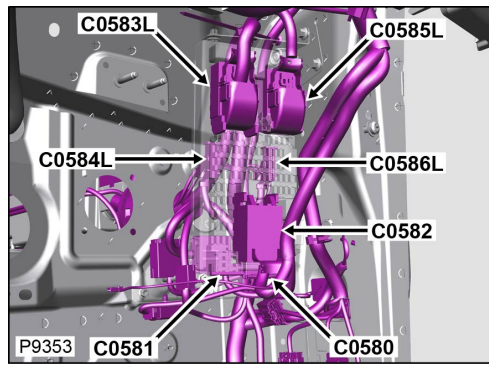
Connettore: **C0582**

ALLOGGIAMENTO DEL CONNETTORE RIPARABILE

Descrizione: **Scatola portafusibili-Abitacolo**

Ubicazione: **Dietro il lato destro della plancia**

Qualifier: **Condizione guida sinistra mostrata**



Numero parte progettazione: **3M5T-14489-ZXC**

Numero parte ricambio: **YPC801100**

Colore: **BLUE**

Cavità: **46WY**

Cablaggio: **FACIA COMPOSITE HARNESS**

Informazioni per la riparazione e tabella cavi

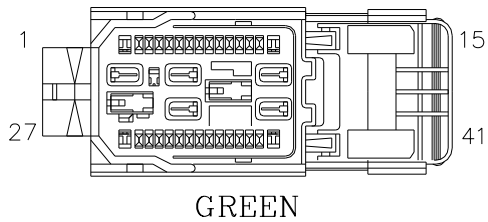
CAV	CSA	COL	CCT	DESTN	Cavo precablato	Estrattore	Applicatore	Pinza spelafili	Manicotto termorestringente	ID	Giunzione
1	1.5D	BP	41L	Co469L	418-248	418-665	418-116A	418-117	418-104	418-112	418-107
1	1.5D	BP	41R	Co469R	418-248	418-665	418-116A	418-117	418-104	418-112	418-107
2	0.75D	P	134	S/JOINT SJ740	-	-	-	-	-	-	-
4	0.5D	R	777L	C2055L	418-411-13	418-595	418-116A	418-117	418-104	418-112	418-107
4	0.5D	R	777R	C2055R	418-411-13	418-595	418-116A	418-117	418-104	418-112	418-107
6	1.0D	GK	499	S/JOINT SJ552	-	-	-	-	-	-	-
7	0.5D	R	489L	S/JOINT SJ101	418-411-13	418-595	418-116A	418-117	418-104	418-112	418-107
7	0.5D	R	489R	S/JOINT SJ102	418-411-13	418-595	418-116A	418-117	418-104	418-112	418-107
9	0.5D	RY	200R	S/JOINT SJ93	418-411-13	418-595	418-116A	418-117	418-104	418-112	418-107
9	0.5D	RY	139L	Co040	418-411-13	418-595	418-116A	418-117	418-104	418-112	418-107
12	0.5D	G	139L	C1168L	418-411-13	418-595	418-116A	418-117	418-104	418-112	418-107
12	0.5D	G	200R	C1168R	418-411-13	418-595	418-116A	418-117	418-104	418-112	418-107
13	1.0D	GP	499	S/JOINT SJ553	-	-	-	-	-	-	-
15	0.75D	LGW	134	S/JOINT SJ14	-	-	-	-	-	-	-
29	2.5D	R	139L	Co469L	418-411-17	418-595	418-116A	418-117	418-104	418-113	418-108
29	2.5D	R	200R	Co469R	418-411-17	418-595	418-116A	418-117	418-104	418-113	418-108

33	1.5D	BU	406L	C1396L	418-248	418-665	418-116A	418-117	418-104	418-112	418-107
33	1.5D	BU	406R	C1396R	418-248	418-665	418-116A	418-117	418-104	418-112	418-107
34	1.5D	UB	406L	C1396L	418-248	418-665	418-116A	418-117	418-104	418-112	418-107
34	1.5D	UB	406R	C1396R	418-248	418-665	418-116A	418-117	418-104	418-112	418-107
36	1.5D	RB	13SL	C0223L	418-411-17	418-595	418-116A	418-117	418-104	418-113	418-108
36	1.5D	RB	13SR	C0469R	418-411-17	418-595	418-116A	418-117	418-104	418-113	418-108
39	0.5D	YR	139L	C1167L	418-411-13	418-595	418-116A	418-117	418-104	418-112	418-107
39	0.5D	YR	200R	C1168R	418-411-13	418-595	418-116A	418-117	418-104	418-112	418-107
40	0.75D	R	139L	C1167L	-	-	-	-	-	-	-
40	0.75D	R	200R	C1168R	-	-	-	-	-	-	-
41	0.75D	R	801L	C0374L	-	-	-	-	-	-	-
41	0.75D	R	801R	C0374R	-	-	-	-	-	-	-
43	0.5D	G	139L	C1168L	418-411-13	418-595	418-116A	418-117	418-104	418-112	418-107
43	0.5D	G	200R	C0223R	418-411-13	418-595	418-116A	418-117	418-104	418-112	418-107
44	0.35D	GB	139L	C0082L	418-411-13	418-595	418-116A	418-117	418-104	418-112	418-107
44	0.35D	GB	200R	C0082R	418-411-13	418-595	418-116A	418-117	418-104	418-112	418-107
45	1.0D	RW	216L	C0223L	-	-	-	-	-	-	-
45	0.75D	RW	216R	C1168R	-	-	-	-	-	-	-
46	0.5D	RU	499	S/JOINT SJ134	418-411-13	418-595	418-116A	418-117	418-104	418-112	418-107

[Cliccare qui per stampare](#)

Connettore: **C0583L**

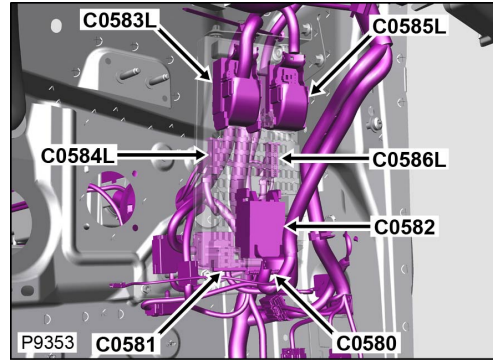
ALLOGGIAMENTO DEL CONNETTORE RIPARABILE



Descrizione: **Scatola portafusibili-Abitacolo**

Ubicazione: **Dietro il lato destro della plancia**

Qualifier: **Condizione guida sinistra mostrata**



Numero parte progettazione: **3M5T-14489-ZRC**

Numero parte ricambio: **YPC801110**

Colore: **GREEN**

Cavità: **41WY**

Cablaggio: **ENGINE COMPARTMENT HARNESS**

Informazioni per la riparazione e tabella cavi

CAV	CSA	COL	CCT	DESTN	Cavo precablato	Estrattore	Applicatore	Pinza spelafili	Manicotto termorestringente	ID	Giunzione
2	1.5D	OB	139L	C0008	418-248	418-665	418-116A	418-117	418-104	418-112	418-107
3	1.5D	BO	139L	C0008	418-248	418-665	418-116A	418-117	418-104	418-112	418-107
4	0.5D	GO	139L	C0009	418-411-13	418-595	418-116A	418-117	418-104	418-112	418-107
8	0.5D	WR	405L	C2025	418-411-13	418-595	418-116A	418-117	418-104	418-112	418-107
10	0.75D	LG	413L	S/JOINT SJ109	-	-	-	-	-	-	-
11	0.5D	RB	139L	C2412L	418-411-13	418-595	418-116A	418-117	418-104	418-112	418-107
12	0.5D	RO	139L	C2412L	418-411-13	418-595	418-116A	418-117	418-104	418-112	418-107
13	0.75D	LGW	139L	C2412L	-	-	-	-	-	-	-
16	4.0D	NG	139L	C0570L	418-358	418-593	418-116A	418-117	418-105	418-114	418-109
20	4.0D	NU	139L	C0570L	-	-	-	-	-	-	-
21	6.0D	NS	139L	C0570L	-	-	-	-	-	-	-
22	6.0D	NR	139L	C0570L	-	-	-	-	-	-	-
24	0.5D	B	139L	C0666L	418-411-13	418-595	418-116A	418-117	418-104	418-112	418-107
27	1.5D	UP	93L	C2277	418-411-17	418-595	418-116A	418-117	418-104	418-113	418-108
28	0.5D	RB	139L	C0009	418-411-13	418-595	418-116A	418-117	418-104	418-112	418-107
29	1.5D	UO	139L	C0011	418-248	418-665	418-116A	418-117	418-104	418-112	418-107

30	0.5D	GY	139L	C0011	418-411-13	418-595	418-116A	418-117	418-104	418-112	418-107
31	1.0D	OB	139L	C0520L	-	-	-	-	-	-	-
32	0.5D	GR	139L	C0009	418-411-13	418-595	418-116A	418-117	418-104	418-112	418-107
34	0.5D	RO	139L	C0011	418-411-13	418-595	418-116A	418-117	418-104	418-112	418-107
37	1.5D	GW	139L	C0011	418-248	418-665	418-116A	418-117	418-104	418-112	418-107
38	1.5D	UK	139L	C0009	418-248	418-665	418-116A	418-117	418-104	418-112	418-107
39	0.5D	RO	404L	C0011	418-411-13	418-595	418-116A	418-117	418-104	418-112	418-107
40	0.5D	RB	404L	C0009	418-411-13	418-595	418-116A	418-117	418-104	418-112	418-107

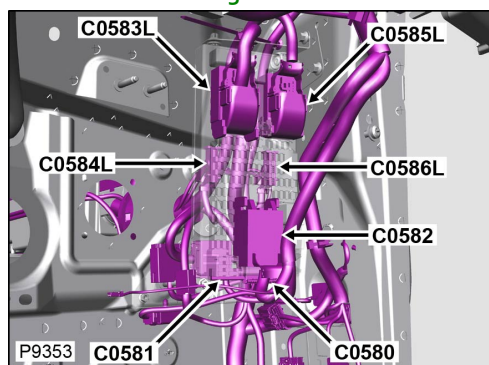
Connettore: **C0583L**

ALLOGGIAMENTO DEL CONNETTORE RIPARABILE

Descrizione: **Scatola portafusibili-Abitacolo**

Ubicazione: **Dietro il lato destro della plancia**

Qualifier: **Condizione guida sinistra mostrata**



Numero parte progettazione: **3M5T-14489-ZRC**

Numero parte ricambio: **YPC801110**

Colore: **GREEN**

Cavità: **41WY**

Cablaggio: **ENGINE COMPARTMENT HARNESS**

Informazioni per la riparazione e tabella cavi

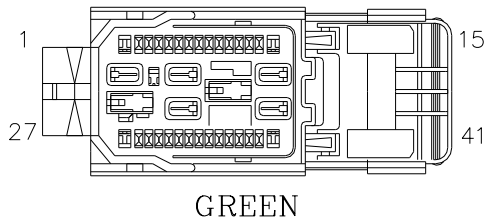
CAV	CSA	COL	CCT	DESTN	Cavo precablato	Estrattore	Applicatore	Pinza spelafili	Manicotto termorestringente	ID	Giunzione
2	1.5D	OB	139L	C0008	418-248	418-665	418-116A	418-117	418-104	418-112	418-107
3	1.5D	BO	139L	C0008	418-248	418-665	418-116A	418-117	418-104	418-112	418-107
4	0.5D	GO	139L	C0009	418-411-13	418-595	418-116A	418-117	418-104	418-112	418-107
8	0.5D	WR	405L	C2025	418-411-13	418-595	418-116A	418-117	418-104	418-112	418-107
10	0.75D	LG	413L	S/JOINT SJ109	-	-	-	-	-	-	-
11	0.5D	RB	139L	C2412L	418-411-13	418-595	418-116A	418-117	418-104	418-112	418-107
12	0.5D	RO	139L	C2412L	418-411-13	418-595	418-116A	418-117	418-104	418-112	418-107

13	0.75D	LGW	139L	C2412L	-	-	-	-	-	-	-
16	4.0D	NG	139L	C0570L	418-358	418-593	418-116A	418-117	418-105	418-114	418-109
20	4.0D	NU	139L	C0570L	-	-	-	-	-	-	-
21	6.0D	NS	139L	C0570L	-	-	-	-	-	-	-
22	6.0D	NR	139L	C0570L	-	-	-	-	-	-	-
24	0.5D	B	139L	C0666L	418-411-13	418-595	418-116A	418-117	418-104	418-112	418-107
27	1.5D	UP	93L	C2277	418-411-17	418-595	418-116A	418-117	418-104	418-113	418-108
28	0.5D	RB	139L	C0009	418-411-13	418-595	418-116A	418-117	418-104	418-112	418-107
29	1.5D	UO	139L	C0011	418-248	418-665	418-116A	418-117	418-104	418-112	418-107
30	0.5D	GY	139L	C0011	418-411-13	418-595	418-116A	418-117	418-104	418-112	418-107
31	1.0D	OB	139L	C0520L	-	-	-	-	-	-	-
32	0.5D	GR	139L	C0009	418-411-13	418-595	418-116A	418-117	418-104	418-112	418-107
34	0.5D	RO	139L	C0011	418-411-13	418-595	418-116A	418-117	418-104	418-112	418-107
37	1.5D	GW	139L	C0011	418-248	418-665	418-116A	418-117	418-104	418-112	418-107
38	1.5D	UK	139L	C0009	418-248	418-665	418-116A	418-117	418-104	418-112	418-107
39	0.5D	RO	404L	C0011	418-411-13	418-595	418-116A	418-117	418-104	418-112	418-107
40	0.5D	RB	404L	C0009	418-411-13	418-595	418-116A	418-117	418-104	418-112	418-107

[Cliccare qui per stampare](#)

Connettore: **C0583R**

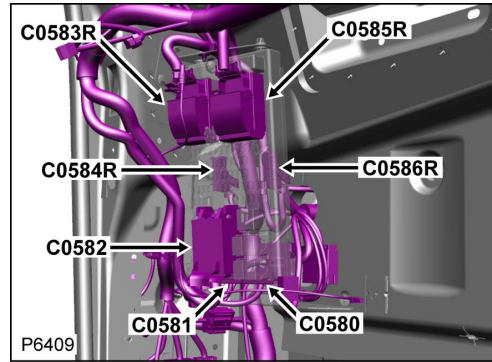
ALLOGGIAMENTO DEL CONNETTORE RIPARABILE



Descrizione: **Scatola portafusibili-Abitacolo**

Ubicazione: **Dietro il lato passeggero della plancia**

Qualifier:



Numero parte progettazione: **3M5T-14489-ZRC**

Numero parte ricambio: **YPC801110**

Colore: **GREEN**

Cavità: **41WY**

Cablaggio: **ENGINE COMPARTMENT HARNESS**

Informazioni per la riparazione e tabella cavi

CAV	CSA	COL	CCT	DESTN	Cavo precablato	Estrattore	Applicatore	Pinza spelafili	Manicotto termorestringente	ID	Giunzione
2	1.5D	OB	200R	C0008	418-248	418-665	418-116A	418-117	418-104	418-112	418-107
3	1.5D	BO	200R	C0008	418-248	418-665	418-116A	418-117	418-104	418-112	418-107
4	0.5D	GO	200R	C0009	418-411-13	418-595	418-116A	418-117	418-104	418-112	418-107
8	0.5D	WR	405R	C2025	418-411-13	418-595	418-116A	418-117	418-104	418-112	418-107
10	0.75D	LG	413R	S/JOINT SJ1109	-	-	-	-	-	-	-
11	0.5D	RB	200R	C2410R	418-411-13	418-595	418-116A	418-117	418-104	418-112	418-107
12	0.5D	RO	200R	C2410R	418-411-13	418-595	418-116A	418-117	418-104	418-112	418-107
13	0.75D	LGW	200R	C2244R	-	-	-	-	-	-	-
16	4.0D	NG	200R	C0570R	418-358	418-593	418-116A	418-117	418-105	418-114	418-109
20	4.0D	NU	200R	C0570R	-	-	-	-	-	-	-
21	6.0D	NS	200R	C0570R	-	-	-	-	-	-	-
22	6.0D	NR	200R	C0570R	-	-	-	-	-	-	-
24	0.5D	B	200R	C0666R	418-411-13	418-595	418-116A	418-117	418-104	418-112	418-107
27	1.5D	UP	93R	C2277	418-411-17	418-595	418-116A	418-117	418-104	418-113	418-108
28	0.5D	RB	200R	C0009	418-411-13	418-595	418-116A	418-117	418-104	418-112	418-107
29	1.5D	UO	200R	C0011	418-248	418-665	418-116A	418-117	418-104	418-112	418-107

30	0.5D	R	200R	C0011	418-411-13	418-595	418-116A	418-117	418-104	418-112	418-107
31	1.0D	OB	200R	C0520R	-	-	-	-	-	-	-
32	0.5D	GR	200R	C0009	418-411-13	418-595	418-116A	418-117	418-104	418-112	418-107
34	1.0D	RO	200R	C0011	-	-	-	-	-	-	-
37	1.5D	GW	200R	C0011	418-248	418-665	418-116A	418-117	418-104	418-112	418-107
38	1.5D	UK	200R	C0009	418-248	418-665	418-116A	418-117	418-104	418-112	418-107
39	0.5D	RO	404R	C0011	418-411-13	418-595	418-116A	418-117	418-104	418-112	418-107
40	0.5D	RB	404R	C0009	418-411-13	418-595	418-116A	418-117	418-104	418-112	418-107

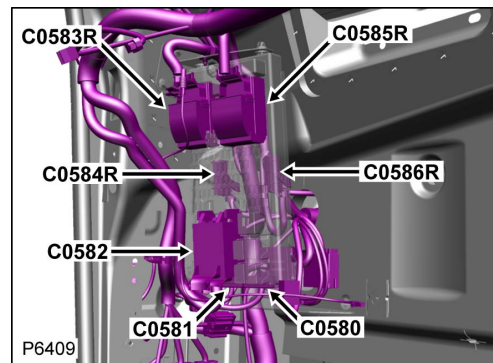
Connettore: **C0583R**

ALLOGGIAMENTO DEL CONNETTORE RIPARABILE

Descrizione: **Scatola portafusibili-Abitacolo**

Ubicazione: **Dietro il lato passeggero della plancia**

Qualifier:



Numero parte progettazione: **3M5T-14489-ZRC**

Numero parte ricambio: **YPC801110**

Colore: **GREEN**

Cavità: **41WY**

Cablaggio: **ENGINE COMPARTMENT HARNESS**

Informazioni per la riparazione e tabella cavi

CAV	CSA	COL	CCT	DESTN	Cavo precablato	Estrattore	Applicatore	Pinza spelafili	Manicotto termorestringente	ID	Giunzione
2	1.5D	OB	200R	C0008	418-248	418-665	418-116A	418-117	418-104	418-112	418-107
3	1.5D	BO	200R	C0008	418-248	418-665	418-116A	418-117	418-104	418-112	418-107
4	0.5D	GO	200R	C0009	418-411-13	418-595	418-116A	418-117	418-104	418-112	418-107
8	0.5D	WR	405R	C2025	418-411-13	418-595	418-116A	418-117	418-104	418-112	418-107
10	0.75D	LG	413R	S/JOINT SJ1109	-	-	-	-	-	-	-
11	0.5D	RB	200R	C2410R	418-411-13	418-595	418-116A	418-117	418-104	418-112	418-107
12	0.5D	RO	200R	C2410R	418-411-13	418-595	418-116A	418-117	418-104	418-112	418-107
13	0.75D	LGW	200R	C2244R	-	-	-	-	-	-	-

16	4.0D	NG	200R	C0570R	418-358	418-593	418-116A	418-117	418-105	418-114	418-109
20	4.0D	NU	200R	C0570R	-	-	-	-	-	-	-
21	6.0D	NS	200R	C0570R	-	-	-	-	-	-	-
22	6.0D	NR	200R	C0570R	-	-	-	-	-	-	-
24	0.5D	B	200R	C0666R	418-411-13	418-595	418-116A	418-117	418-104	418-112	418-107
27	1.5D	UP	93R	C2277	418-411-17	418-595	418-116A	418-117	418-104	418-113	418-108
28	0.5D	RB	200R	C0009	418-411-13	418-595	418-116A	418-117	418-104	418-112	418-107
29	1.5D	UO	200R	C0011	418-248	418-665	418-116A	418-117	418-104	418-112	418-107
30	0.5D	R	200R	C0011	418-411-13	418-595	418-116A	418-117	418-104	418-112	418-107
31	1.0D	OB	200R	C0520R	-	-	-	-	-	-	-
32	0.5D	GR	200R	C0009	418-411-13	418-595	418-116A	418-117	418-104	418-112	418-107
34	1.0D	RO	200R	C0011	-	-	-	-	-	-	-
37	1.5D	GW	200R	C0011	418-248	418-665	418-116A	418-117	418-104	418-112	418-107
38	1.5D	UK	200R	C0009	418-248	418-665	418-116A	418-117	418-104	418-112	418-107
39	0.5D	RO	404R	C0011	418-411-13	418-595	418-116A	418-117	418-104	418-112	418-107
40	0.5D	RB	404R	C0009	418-411-13	418-595	418-116A	418-117	418-104	418-112	418-107

[Cliccare qui per stampare](#)

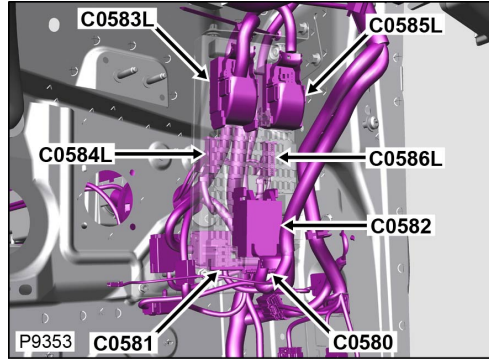
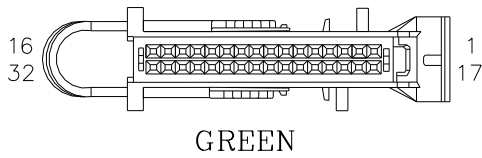
Connettore: **C0584L**

NON RIPARABILE

Descrizione: **Scatola portafusibili-Abitacolo**

Ubicazione: **Dietro il lato destro della plancia**

Qualifier: **Condizione guida sinistra mostrata**



Numero parte progettazione: **3M5T-14489-ARC**

Numero parte ricambio:

Colore: **GREEN**

Cavità: **32WY**

Cablaggio: **ENGINE COMPARTMENT HARNESS**

Informazioni per la riparazione e tabella cavi

CAV	CSA	COL	CCT	DESTN	Cavo precablato	Estrattore	Applicatore	Pinza spelafili	Manicotto termorestringente	ID	Giunzione
1	0.75D	UN	591L	C2199	418-235	418-595	418-116A	418-117	418-104	418-112	418-107
2	0.75D	NW	591L	C2199	418-235	418-595	418-116A	418-117	418-104	418-112	418-107
3	0.35D	WS	139L	C2240L	418-411-45	418-595	418-116A	418-117	418-104	418-112	418-107
4	0.5D	LGR	139L	S/JOINT SJ3	418-235	418-595	418-116A	418-117	418-104	418-112	418-107
5	0.35D	B	139L	C0007	418-411-45	418-595	418-116A	418-117	418-104	418-112	418-107
7	0.35D	WO	139L	C0147	418-411-45	418-595	418-116A	418-117	418-104	418-112	418-107
8	0.5D	BP	1145L	C0658L	418-235	418-595	418-116A	418-117	418-104	418-112	418-107
8	0.5D	PG	1147L	C0660L	418-235	418-595	418-116A	418-117	418-104	418-112	418-107
9	0.5D	YB	139L	S/JOINT SJ775	418-235	418-595	418-116A	418-117	418-104	418-112	418-107
10	0.5D	YN	139L	S/JOINT SJ785	418-235	418-595	418-116A	418-117	418-104	418-112	418-107
12	0.5D	NR	139L	C2444L	418-235	418-595	418-116A	418-117	418-104	418-112	418-107
13	0.5D	UP	139L	C0570L	418-235	418-595	418-116A	418-117	418-104	418-112	418-107
14	0.75D	PN	591L	C2198	418-235	418-595	418-116A	418-117	418-104	418-112	418-107
15	0.75D	Y	591L	C2198	418-235	418-595	418-116A	418-117	418-104	418-112	418-107
17	0.5D	NO	139L	C0570L	418-235	418-595	418-116A	418-117	418-104	418-	418-107

										112	
18	0.5D	WG	798L	C2412L	418-235	418-595	418-116A	418-117	418-104	418-112	418-107
18	0.5D	WG	252L	Co635L	418-235	418-595	418-116A	418-117	418-104	418-112	418-107
19	0.5D	WR	252L	Co635L	418-235	418-595	418-116A	418-117	418-104	418-112	418-107
19	0.5D	PO	1147L	Co660L	418-235	418-595	418-116A	418-117	418-104	418-112	418-107
21	0.35D	SP	139L	Co026L	418-411-45	418-595	418-116A	418-117	418-104	418-112	418-107
22	0.35D	P	139L	Co620	418-411-45	418-595	418-116A	418-117	418-104	418-112	418-107
23	0.75D	S	1145L	C3070L	418-235	418-595	418-116A	418-117	418-104	418-112	418-107
23	0.5D	S	1147L	C3070L	418-235	418-595	418-116A	418-117	418-104	418-112	418-107
24	0.5D	WG	139L	Co030L	418-235	418-595	418-116A	418-117	418-104	418-112	418-107
25	0.5D	R	139L	Co570L	418-235	418-595	418-116A	418-117	418-104	418-112	418-107
26	0.5D	GR	183L	Co570L	418-235	418-595	418-116A	418-117	418-104	418-112	418-107
27	0.5D	PU	139L	Co570L	418-235	418-595	418-116A	418-117	418-104	418-112	418-107
29	0.5D	N	109L	Co570L	418-235	418-595	418-116A	418-117	418-104	418-112	418-107
30	0.5D	G	183L	Co570L	418-235	418-595	418-116A	418-117	418-104	418-112	418-107
31	0.5D	YG	377L	S/JOINT SJ12	418-235	418-595	418-116A	418-117	418-104	418-112	418-107
32	0.75D	GP	1159L	C2412L	418-235	418-595	418-116A	418-117	418-104	418-112	418-107
32	0.75D	GP	1147L	C2412L	418-235	418-595	418-116A	418-117	418-104	418-112	418-107

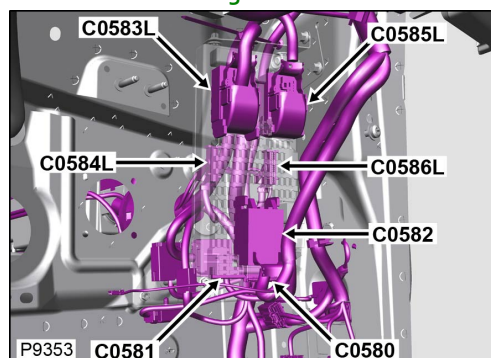
Connettore: **Co584L**

NON RIPARABILE

Descrizione: **Scatola portafusibili-Abitacolo**

Ubicazione: **Dietro il lato destro della plancia**

Qualifier: **Condizione guida sinistra mostrata**



Numero parte progettazione: **3M5T-14489-ARC**

Numero parte ricambio:

Colore: GREEN

Cavità: 32WY

Cablaggio: ENGINE COMPARTMENT HARNESS

Informazioni per la riparazione e tabella cavi

CAV	CSA	COL	CCT	DESTN	Cavo precablato	Estrattore	Applicatore	Pinza spelafili	Manicotto termorestringente	ID	Giunzione
1	0.75D	UN	591L	C2199	418-235	418-595	418-116A	418-117	418-104	418-112	418-107
2	0.75D	NW	591L	C2199	418-235	418-595	418-116A	418-117	418-104	418-112	418-107
3	0.35D	WS	139L	C2240L	418-411-45	418-595	418-116A	418-117	418-104	418-112	418-107
4	0.5D	LGR	139L	S/JOINT SJ3	418-235	418-595	418-116A	418-117	418-104	418-112	418-107
5	0.35D	B	139L	C0007	418-411-45	418-595	418-116A	418-117	418-104	418-112	418-107
7	0.35D	WO	139L	C0147	418-411-45	418-595	418-116A	418-117	418-104	418-112	418-107
8	0.5D	BP	1145L	Co658L	418-235	418-595	418-116A	418-117	418-104	418-112	418-107
8	0.5D	PG	1147L	Co660L	418-235	418-595	418-116A	418-117	418-104	418-112	418-107
9	0.5D	YB	139L	S/JOINT SJ775	418-235	418-595	418-116A	418-117	418-104	418-112	418-107
10	0.5D	YN	139L	S/JOINT SJ785	418-235	418-595	418-116A	418-117	418-104	418-112	418-107
12	0.5D	NR	139L	C2444L	418-235	418-595	418-116A	418-117	418-104	418-112	418-107
13	0.5D	UP	139L	C0570L	418-235	418-595	418-116A	418-117	418-104	418-112	418-107
14	0.75D	PN	591L	C2198	418-235	418-595	418-116A	418-117	418-104	418-112	418-107
15	0.75D	Y	591L	C2198	418-235	418-595	418-116A	418-117	418-104	418-112	418-107
17	0.5D	NO	139L	C0570L	418-235	418-595	418-116A	418-117	418-104	418-112	418-107
18	0.5D	WG	798L	C2412L	418-235	418-595	418-116A	418-117	418-104	418-112	418-107
18	0.5D	WG	252L	Co635L	418-235	418-595	418-116A	418-117	418-104	418-112	418-107
19	0.5D	WR	252L	Co635L	418-235	418-595	418-116A	418-117	418-104	418-112	418-107
19	0.5D	PO	1147L	Co660L	418-235	418-595	418-116A	418-117	418-104	418-112	418-107
21	0.35D	SP	139L	C0026L	418-411-45	418-595	418-116A	418-117	418-104	418-112	418-107
22	0.35D	P	139L	Co620	418-411-45	418-595	418-116A	418-117	418-104	418-112	418-107

23	0.75D	S	1145L	C3070L	418-235	418-595	418-116A	418-117	418-104	418-112	418-107
23	0.5D	S	1147L	C3070L	418-235	418-595	418-116A	418-117	418-104	418-112	418-107
24	0.5D	WG	139L	C0030L	418-235	418-595	418-116A	418-117	418-104	418-112	418-107
25	0.5D	R	139L	C0570L	418-235	418-595	418-116A	418-117	418-104	418-112	418-107
26	0.5D	GR	183L	C0570L	418-235	418-595	418-116A	418-117	418-104	418-112	418-107
27	0.5D	PU	139L	C0570L	418-235	418-595	418-116A	418-117	418-104	418-112	418-107
29	0.5D	N	109L	C0570L	418-235	418-595	418-116A	418-117	418-104	418-112	418-107
30	0.5D	G	183L	C0570L	418-235	418-595	418-116A	418-117	418-104	418-112	418-107
31	0.5D	YG	377L	S/JOINT SJ12	418-235	418-595	418-116A	418-117	418-104	418-112	418-107
32	0.75D	GP	1159L	C2412L	418-235	418-595	418-116A	418-117	418-104	418-112	418-107
32	0.75D	GP	1147L	C2412L	418-235	418-595	418-116A	418-117	418-104	418-112	418-107

[Cliccare qui per stampare](#)

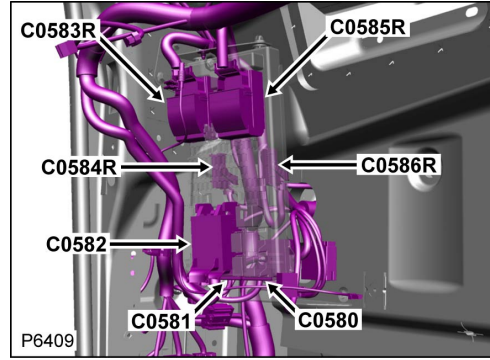
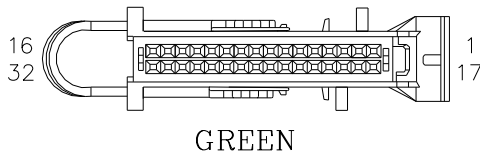
Connettore: **C0584R**

NON RIPARABILE

Descrizione: **Scatola portafusibili-Abitacolo**

Ubicazione: **Dietro il lato passeggero della plancia**

Qualifier:



Numero parte progettazione: **3M5T-14489-ARC**

Numero parte ricambio:

Colore: **GREEN**

Cavità: **32WY**

Cablaggio: **ENGINE COMPARTMENT HARNESS**

Informazioni per la riparazione e tabella cavi

CAV	CSA	COL	CCT	DESTN	Cavo precablato	Estrattore	Applicatore	Pinza spelafili	Manicotto termorestringente	ID	Giunzione
1	0.75D	UN	591R	C2199	418-235	418-595	418-116A	418-117	418-104	418-112	418-107
2	0.75D	NW	591R	C2199	418-235	418-595	418-116A	418-117	418-104	418-112	418-107
3	0.35D	WS	200R	C2241R	418-411-45	418-595	418-116A	418-117	418-104	418-112	418-107
4	0.5D	LGR	200R	S/JOINT SJ1003	418-235	418-595	418-116A	418-117	418-104	418-112	418-107
5	0.35D	B	200R	C0007	418-411-45	418-595	418-116A	418-117	418-104	418-112	418-107
7	0.35D	WO	200R	C0147	418-411-45	418-595	418-116A	418-117	418-104	418-112	418-107
8	0.5D	BP	1145R	C0658R	418-235	418-595	418-116A	418-117	418-104	418-112	418-107
8	0.5D	PG	1147R	C0660R	418-235	418-595	418-116A	418-117	418-104	418-112	418-107
9	0.5D	YB	200R	S/JOINT SJ1775	418-235	418-595	418-116A	418-117	418-104	418-112	418-107
10	0.5D	YN	200R	S/JOINT SJ1785	418-235	418-595	418-116A	418-117	418-104	418-112	418-107
12	0.5D	NR	200R	C2240R	418-235	418-595	418-116A	418-117	418-104	418-112	418-107
13	0.5D	UP	200R	C0570R	418-235	418-595	418-116A	418-117	418-104	418-112	418-107
14	0.75D	PN	591R	C2198	418-235	418-595	418-116A	418-117	418-104	418-112	418-107
15	0.75D	Y	591R	C2198	418-235	418-595	418-116A	418-117	418-104	418-112	418-107
17	0.5D	NO	200R	C0570R	418-235	418-595	418-116A	418-117	418-104	418-	418-107

										112	
18	0.5D	WG	1145R	Co658R	418-235	418-595	418-116A	418-117	418-104	418-112	418-107
18	0.5D	WG	252R	Co635R	418-235	418-595	418-116A	418-117	418-104	418-112	418-107
18	0.5D	BW	1147R	Co660R	418-235	418-595	418-116A	418-117	418-104	418-112	418-107
19	0.5D	WR	252R	Co635R	418-235	418-595	418-116A	418-117	418-104	418-112	418-107
19	0.5D	PO	1147R	Co660R	418-235	418-595	418-116A	418-117	418-104	418-112	418-107
21	0.35D	SP	200R	Co026R	418-411-45	418-595	418-116A	418-117	418-104	418-112	418-107
22	0.35D	P	200R	Co620	418-411-45	418-595	418-116A	418-117	418-104	418-112	418-107
23	0.75D	S	1145R	C3070R	418-235	418-595	418-116A	418-117	418-104	418-112	418-107
23	0.75D	S	1147R	C3070R	418-235	418-595	418-116A	418-117	418-104	418-112	418-107
24	0.5D	WG	200R	Co030R	418-235	418-595	418-116A	418-117	418-104	418-112	418-107
25	0.5D	R	200R	Co570R	418-235	418-595	418-116A	418-117	418-104	418-112	418-107
26	0.5D	GR	183R	Co570R	418-235	418-595	418-116A	418-117	418-104	418-112	418-107
27	0.5D	PU	200R	Co570R	418-235	418-595	418-116A	418-117	418-104	418-112	418-107
29	0.5D	N	109R	Co570R	418-235	418-595	418-116A	418-117	418-104	418-112	418-107
30	0.5D	G	183R	Co570R	418-235	418-595	418-116A	418-117	418-104	418-112	418-107
31	0.5D	YG	377R	S/JOINT SJ1012	418-235	418-595	418-116A	418-117	418-104	418-112	418-107
32	0.75D	GP	200R	C2410R	418-235	418-595	418-116A	418-117	418-104	418-112	418-107

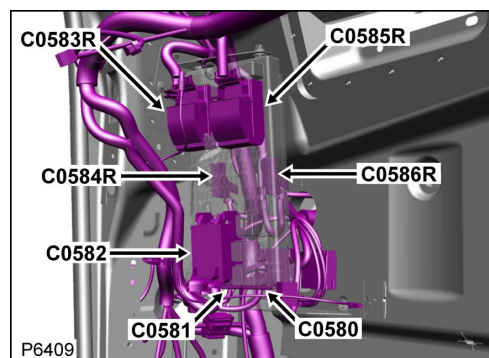
Connettore: **Co584R**

NON RIPARABILE

Descrizione: **Scatola portafusibili-Abitacolo**

Ubicazione: **Dietro il lato passeggero della plancia**

Qualifier:



Numero parte progettazione: **3M5T-14489-ARC**

Numero parte ricambio:

Colore: GREEN

Cavità: 32WY

Cablaggio: ENGINE COMPARTMENT HARNESS

Informazioni per la riparazione e tabella cavi

CAV	CSA	COL	CCT	DESTN	Cavo precablato	Estrattore	Applicatore	Pinza spelafili	Manicotto termorestringente	ID	Giunzione
1	0.75D	UN	591R	C2199	418-235	418-595	418-116A	418-117	418-104	418-112	418-107
2	0.75D	NW	591R	C2199	418-235	418-595	418-116A	418-117	418-104	418-112	418-107
3	0.35D	WS	200R	C2241R	418-411-45	418-595	418-116A	418-117	418-104	418-112	418-107
4	0.5D	LGR	200R	S/JJOINT SJ1003	418-235	418-595	418-116A	418-117	418-104	418-112	418-107
5	0.35D	B	200R	C0007	418-411-45	418-595	418-116A	418-117	418-104	418-112	418-107
7	0.35D	WO	200R	C0147	418-411-45	418-595	418-116A	418-117	418-104	418-112	418-107
8	0.5D	BP	1145R	C0658R	418-235	418-595	418-116A	418-117	418-104	418-112	418-107
8	0.5D	PG	1147R	C0660R	418-235	418-595	418-116A	418-117	418-104	418-112	418-107
9	0.5D	YB	200R	S/JJOINT SJ1775	418-235	418-595	418-116A	418-117	418-104	418-112	418-107
10	0.5D	YN	200R	S/JJOINT SJ1785	418-235	418-595	418-116A	418-117	418-104	418-112	418-107
12	0.5D	NR	200R	C2240R	418-235	418-595	418-116A	418-117	418-104	418-112	418-107
13	0.5D	UP	200R	C0570R	418-235	418-595	418-116A	418-117	418-104	418-112	418-107
14	0.75D	PN	591R	C2198	418-235	418-595	418-116A	418-117	418-104	418-112	418-107
15	0.75D	Y	591R	C2198	418-235	418-595	418-116A	418-117	418-104	418-112	418-107
17	0.5D	NO	200R	C0570R	418-235	418-595	418-116A	418-117	418-104	418-112	418-107
18	0.5D	WG	1145R	C0658R	418-235	418-595	418-116A	418-117	418-104	418-112	418-107
18	0.5D	WG	252R	C0635R	418-235	418-595	418-116A	418-117	418-104	418-112	418-107
18	0.5D	BW	1147R	C0660R	418-235	418-595	418-116A	418-117	418-104	418-112	418-107
19	0.5D	WR	252R	C0635R	418-235	418-595	418-116A	418-117	418-104	418-112	418-107
19	0.5D	PO	1147R	C0660R	418-235	418-595	418-116A	418-117	418-104	418-112	418-107
21	0.35D	SP	200R	C0026R	418-411-45	418-595	418-116A	418-117	418-104	418-112	418-107

22	0.35D	P	200R	C0620	418-411-45	418-595	418-116A	418-117	418-104	418-112	418-107
23	0.75D	S	1145R	C3070R	418-235	418-595	418-116A	418-117	418-104	418-112	418-107
23	0.75D	S	1147R	C3070R	418-235	418-595	418-116A	418-117	418-104	418-112	418-107
24	0.5D	WG	200R	C0030R	418-235	418-595	418-116A	418-117	418-104	418-112	418-107
25	0.5D	R	200R	C0570R	418-235	418-595	418-116A	418-117	418-104	418-112	418-107
26	0.5D	GR	183R	C0570R	418-235	418-595	418-116A	418-117	418-104	418-112	418-107
27	0.5D	PU	200R	C0570R	418-235	418-595	418-116A	418-117	418-104	418-112	418-107
29	0.5D	N	109R	C0570R	418-235	418-595	418-116A	418-117	418-104	418-112	418-107
30	0.5D	G	183R	C0570R	418-235	418-595	418-116A	418-117	418-104	418-112	418-107
31	0.5D	YG	377R	S/JOINT SJ1012	418-235	418-595	418-116A	418-117	418-104	418-112	418-107
32	0.75D	GP	200R	C2410R	418-235	418-595	418-116A	418-117	418-104	418-112	418-107

[Cliccare qui per stampare](#)

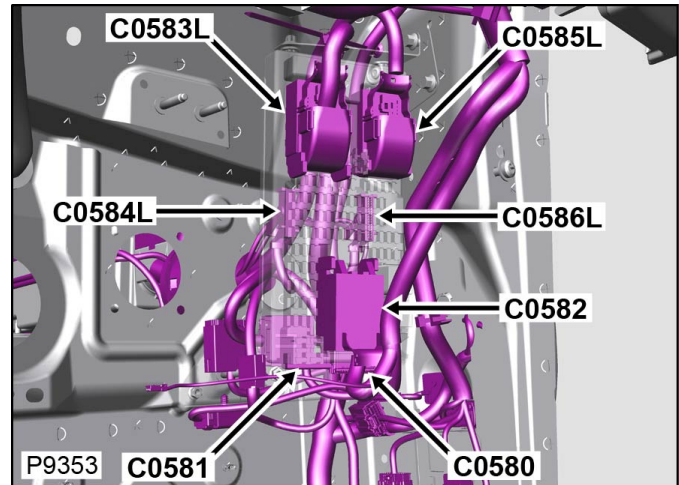
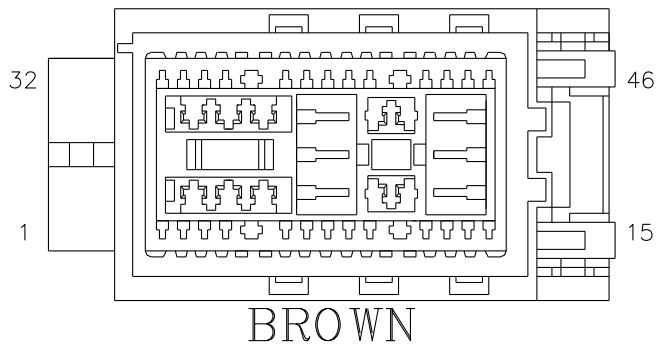
Connettore: **C0585L**

ALLOGGIAMENTO DEL CONNETTORE RIPARABILE

Descrizione: **Scatola portafusibili-Abitacolo**

Ubicazione: **Dietro il lato destro della plancia**

Qualifier: **Condizione guida sinistra mostrata**



Numero parte progettazione: **3M5T-14489-ZVC**

Numero parte ricambio: **YPC801240**

Colore: **BROWN**

Cavità: **46WY**

Cablaggio: **CABIN HARNESS**

Tabella dei Cavi

CAV	CSA	COL	CCT	DESTN
1	1.5D	U	162L	C1642S
2	1.5D	RY	139L	C0121S
3	1.5D	G	139L	C1642S
5	2.5D	B	139L	C1971
6	1.0D	WO	41L	C3007
7	1.5D	Y	139L	C1642S
8	0.75D	GP	139L	C0121S
9	1.5D	GR	139L	C0121S
10	1.5D	GW	139L	C0125S
11	1.5D	LGW	43SL	C0868S
12	1.5D	R	139L	C1642S
13	1.5D	R	139L	S/JOINT SJ260

14	0.75D	LGW	419L	Co867L
15	0.5D	R	139L	Co376
16	2.5D	GR	139L	Co436
17	1.5D	SK	139L	S/JOINT SJ28S
19	2.5D	UK	139L	Co473S
20	1.5D	NR	227SL	Co784S
21	2.5D	PG	139L	S/JOINT SJ222
23	4.0D	NP	111SL	Co117S
24	2.5D	NP	139L	C2368
25	2.5D	B	139L	C1971
26	2.5D	YR	139L	Co398
30	2.5D	R	139L	Co396
31	4.0D	NP	139L	S/JOINT SJ3002
32	1.0D	B	98SL	Co690S
33	0.75D	GP	139L	Co125S
34	1.0D	B	98SL	Co690S
35	1.5D	YN	139L	C1642S
36	2.5D	UR	139L	Co435
37	0.5D	RU	139L	S/JOINT SJ206
38	1.5D	RY	139L	Co125S
40	1.5D	GN	139L	S/JOINT SJ7
41	0.5D	PY	139L	C2411L
43	0.5D	NR	810SL	C2428S
44	1.5D	N	319L	S/JOINT SJ318

44	1.5D	N	162L	C1642S
45	0.5D	WY	1143L	S/JOINT SJ103
45	0.5D	WY	1144L	C2411L
46	1.5D	OG	139L	S/JOINT SJ396S

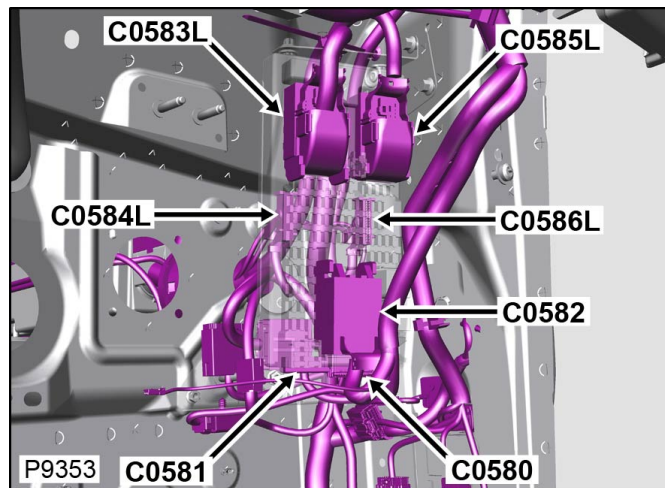
Connettore: **C0585L**

ALLOGGIAMENTO DEL CONNETTORE RIPARABILE

Descrizione: **Scatola portafusibili-Abitacolo**

Ubicazione: **Dietro il lato destro della plancia**

Qualifier: **Condizione guida sinistra mostrata**



Numero parte progettazione: **3M5T-14489-ZVC**

Numero parte ricambio: **YPC801240**

Colore: **BROWN**

Cavità: **46WY**

Cablaggio: **CABIN HARNESS**

Tabella dei Cavi

CAV	CSA	COL	CCT	DESTN
1	1.5D	U	162L	C1642S
2	1.5D	RY	139L	C0121S
3	1.5D	G	139L	C1642S
5	2.5D	B	139L	C1971
6	1.0D	WO	41L	C3007
7	1.5D	Y	139L	C1642S
8	0.75D	GP	139L	C0121S
9	1.5D	GR	139L	C0121S
10	1.5D	GW	139L	C0125S

11	1.5D	LGW	43SL	Co868S
12	1.5D	R	139L	C1642S
13	1.5D	R	139L	S/JOINT SJ260
14	0.75D	LGW	419L	Co867L
15	0.5D	R	139L	Co376
16	2.5D	GR	139L	Co436
17	1.5D	SK	139L	S/JOINT SJ28S
19	2.5D	UK	139L	Co473S
20	1.5D	NR	227SL	Co784S
21	2.5D	PG	139L	S/JOINT SJ222
23	4.0D	NP	111SL	Co117S
24	2.5D	NP	139L	C2368
25	2.5D	B	139L	C1971
26	2.5D	YR	139L	Co398
30	2.5D	R	139L	Co396
31	4.0D	NP	139L	S/JOINT SJ3002
32	1.0D	B	98SL	Co690S
33	0.75D	GP	139L	Co125S
34	1.0D	B	98SL	Co690S
35	1.5D	YN	139L	C1642S
36	2.5D	UR	139L	Co435
37	0.5D	RU	139L	S/JOINT SJ206
38	1.5D	RY	139L	Co125S

40	1.5D	GN	139L	S/JOINT SJ7
41	0.5D	PY	139L	C2411L
43	0.5D	NR	810SL	C2428S
44	1.5D	N	319L	S/JOINT SJ318
44	1.5D	N	162L	C1642S
45	0.5D	WY	1143L	S/JOINT SJ103
45	0.5D	WY	1144L	C2411L
46	1.5D	OG	139L	S/JOINT SJ396S

[Cliccare qui per stampare](#)

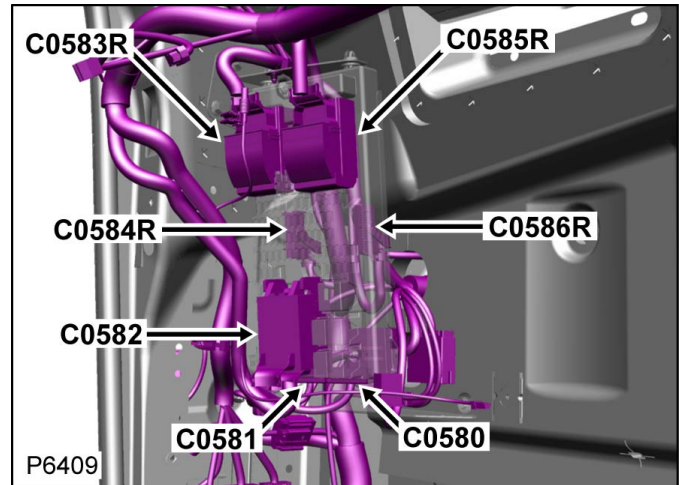
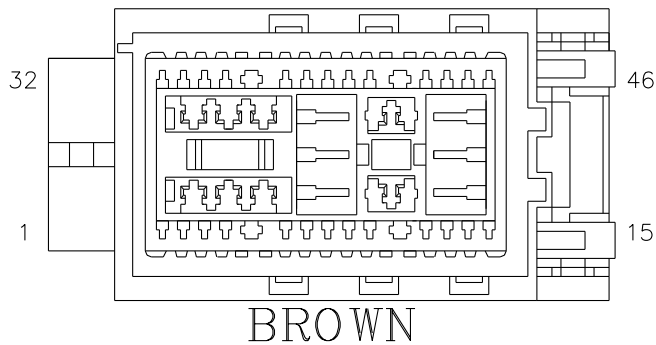
Connettore: **C0585R**

ALLOGGIAMENTO DEL CONNETTORE RIPARABILE

Descrizione: **Scatola portafusibili-Abitacolo**

Ubicazione: **Dietro il lato passeggero della plancia**

Qualifier:



Numero parte progettazione: **3M5T-14489-ZVC**

Numero parte ricambio: **YPC801240**

Colore: **BROWN**

Cavità: **46WY**

Cablaggio: **CABIN HARNESS**

Tabella dei Cavi

CAV	CSA	COL	CCT	DESTN
1	1.5D	U	200R	C1642S
2	1.5D	RY	200R	C0121S
3	1.5D	G	200R	C1642S
5	2.5D	B	200R	C0807
6	1.0D	WO	41R	C3007
7	1.5D	Y	200R	C1642S
8	0.75D	GP	200R	C0121S
9	1.5D	GR	200R	C0121S
10	1.5D	GW	200R	C0125S
11	1.5D	LGW	43SR	C0868S
12	1.5D	R	200R	C1642S
13	1.5D	R	200R	S/JOINT SJ1260

14	0.75D	LGW	419R	Co867R
15	0.5D	R	200R	Co376
16	2.5D	GR	200R	Co436
17	1.5D	SK	200R	S/JOINT SJ28S
19	2.5D	UK	200R	Co473S
20	1.5D	NR	227SR	Co784S
21	2.5D	PG	200R	S/JOINT SJ222
23	4.0D	NP	111SR	Co117S
24	2.5D	NP	200R	C2378
25	2.5D	B	200R	Co807
26	2.5D	YR	200R	Co396
30	2.5D	R	200R	Co398
31	4.0D	NP	200R	S/JOINT SJ3004
32	1.0D	B	41SR	Co690S
33	0.75D	GP	200R	Co125S
34	1.0D	B	41SR	Co690S
35	1.5D	YN	200R	C1642S
36	2.5D	UR	200R	Co435
37	0.5D	RU	200R	S/JOINT SJ206
38	1.5D	RY	200R	Co125S
40	1.5D	GN	200R	S/JOINT SJ7
41	0.5D	PY	200R	C2409R
43	0.5D	NR	810SR	C2428S
44	1.5D	N	200R	C1642S

45	0.5D	WY	200R	C2409R
46	1.5D	OG	200R	S/JOINT SJ396S

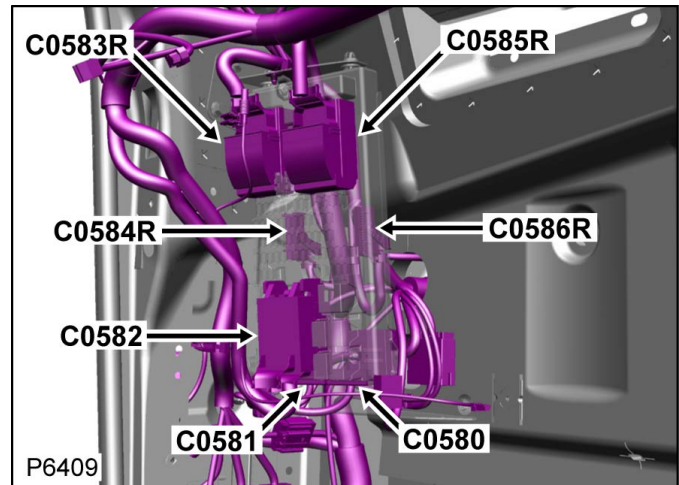
Connettore: **C0585R**

ALLOGGIAMENTO DEL CONNETTORE RIPARABILE

Descrizione: **Scatola portafusibili-Abitacolo**

Ubicazione: **Dietro il lato passeggero della plancia**

Qualifier:



Numero parte progettazione: **3M5T-14489-ZVC**

Numero parte ricambio: **YPC801240**

Colore: **BROWN**

Cavità: **46WY**

Cablaggio: **CABIN HARNESS**

Tabella dei Cavi

CAV	CSA	COL	CCT	DESTN
1	1.5D	U	200R	C1642S
2	1.5D	RY	200R	C0121S
3	1.5D	G	200R	C1642S
5	2.5D	B	200R	C0807
6	1.0D	WO	41R	C3007
7	1.5D	Y	200R	C1642S
8	0.75D	GP	200R	C0121S
9	1.5D	GR	200R	C0121S
10	1.5D	GW	200R	C0125S
11	1.5D	LGW	43SR	C0868S
12	1.5D	R	200R	C1642S

13	1.5D	R	200R	S/JOINT SJ1260
14	0.75D	LGW	419R	Co867R
15	0.5D	R	200R	Co376
16	2.5D	GR	200R	Co436
17	1.5D	SK	200R	S/JOINT SJ28S
19	2.5D	UK	200R	Co473S
20	1.5D	NR	227SR	Co784S
21	2.5D	PG	200R	S/JOINT SJ222
23	4.0D	NP	111SR	Co117S
24	2.5D	NP	200R	C2378
25	2.5D	B	200R	Co807
26	2.5D	YR	200R	Co396
30	2.5D	R	200R	Co398
31	4.0D	NP	200R	S/JOINT SJ3004
32	1.0D	B	41SR	Co690S
33	0.75D	GP	200R	Co125S
34	1.0D	B	41SR	Co690S
35	1.5D	YN	200R	C1642S
36	2.5D	UR	200R	Co435
37	0.5D	RU	200R	S/JOINT SJ206
38	1.5D	RY	200R	Co125S
40	1.5D	GN	200R	S/JOINT SJ7
41	0.5D	PY	200R	C2409R

43	0.5D	NR	810SR	C2428S
44	1.5D	N	200R	C1642S
45	0.5D	WY	200R	C2409R
46	1.5D	OG	200R	S/JOINT SJ396S

[Cliccare qui per stampare](#)

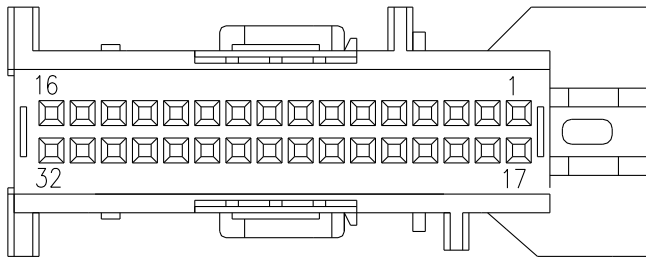
Connettore: **C0586L**

ALLOGGIAMENTO DEL CONNETTORE RIPARABILE

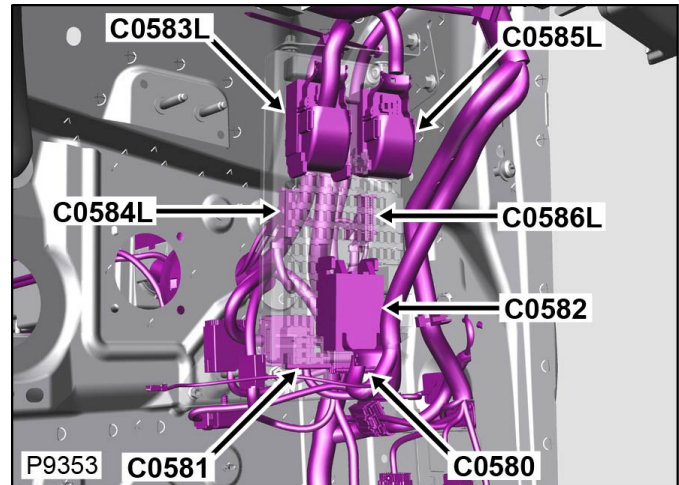
Descrizione: **Scatola portafusibili-Abitacolo**

Ubicazione: **Dietro il lato destro della plancia**

Qualifier: **Condizione guida sinistra mostrata**



BROWN



Numero parte progettazione: **3M5T-14489-BPC**

Numero parte ricambio:

Colore: **BROWN**

Cavità: **32WY**

Cablaggio: **CABIN HARNESS**

Tabella dei Cavi

CAV	CSA	COL	CCT	DESTN
1	0.5D	NG	193SL	C0117S
2	0.35D	WK	419L	C0867L
4	0.5D	G	139L	C0376
6	0.5D	GP	139L	C2411L
8	0.5D	BK	139L	C0376
9	0.5D	UR	1164L	C2411L
10	0.35D	O	162L	C2368
11	0.35D	BN	139L	C0396
12	0.35D	W	139L	C0398
13	0.5D	GO	28L	S/JOINT SJ125
14	0.5D	R	139L	C0376
15	0.5D	LG	139L	C2242L
16	0.5D	P	139L	S/JOINT SJ227

17	0.5D	US	139L	C2411L
18	0.75D	UO	591L	C2200
19	0.75D	NY	591L	C2200
20	0.35D	WU	139L	C0376
21	0.35D	WR	139L	C0376
23	0.75D	B	139L	C0616S
24	0.5D	NP	1096L	C2053S
25	0.35D	PLG	139L	C0435
26	0.35D	PLG	139L	C0436
27	0.5D	SP	193SL	C2937S
28	0.5D	W	139L	C2937S
30	0.75D	SP	591SL	C2201S
31	0.75D	NG	591SL	C2201S
32	0.5D	RN	139L	S/JOINT SJ52

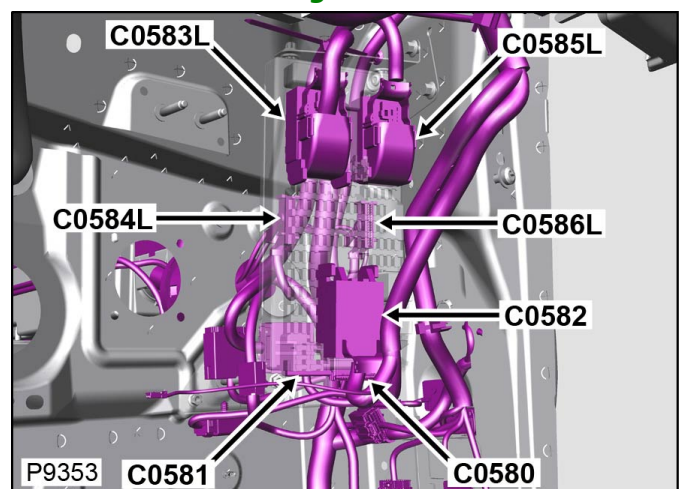
Connettore: **C0586L**

ALLOGGIAMENTO DEL CONNETTORE RIPARABILE

Descrizione: **Scatola portafusibili-Abitacolo**

Ubicazione: **Dietro il lato destro della plancia**

Qualifier: **Condizione guida sinistra mostrata**



Numero parte progettazione: **3M5T-14489-BPC**

Numero parte ricambio:

Colore: **BROWN**

Cavità: **32WY**

Cablaggio: **CABIN HARNESS**

Tabella dei Cavi

--	--	--	--	--

CAV	CSA	COL	CCT	DESTN
1	0.5D	NG	193SL	C0117S
2	0.35D	WK	419L	C0867L
4	0.5D	G	139L	C0376
6	0.5D	GP	139L	C2411L
8	0.5D	BK	139L	C0376
9	0.5D	UR	1164L	C2411L
10	0.35D	O	162L	C2368
11	0.35D	BN	139L	C0396
12	0.35D	W	139L	C0398
13	0.5D	GO	28L	S/JOINT SJ125
14	0.5D	R	139L	C0376
15	0.5D	LG	139L	C2242L
16	0.5D	P	139L	S/JOINT SJ227
17	0.5D	US	139L	C2411L
18	0.75D	UO	591L	C2200
19	0.75D	NY	591L	C2200
20	0.35D	WU	139L	C0376
21	0.35D	WR	139L	C0376
23	0.75D	B	139L	C0616S
24	0.5D	NP	1096L	C2053S
25	0.35D	PLG	139L	C0435
26	0.35D	PLG	139L	C0436
27	0.5D	SP	193SL	C2937S
28	0.5D	W	139L	C2937S

30	0.75D	SP	591SL	C2201S
31	0.75D	NG	591SL	C2201S
32	0.5D	RN	139L	S/JOINT SJ52

[Cliccare qui per stampare](#)

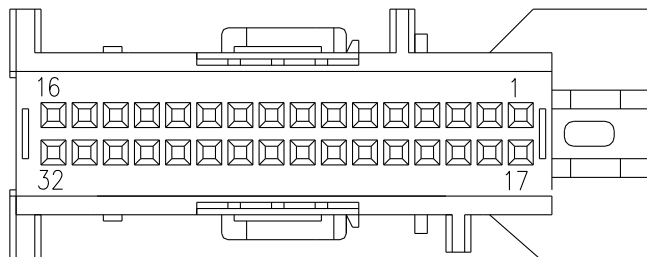
Connettore: **C0586R**

NON RIPARABILE

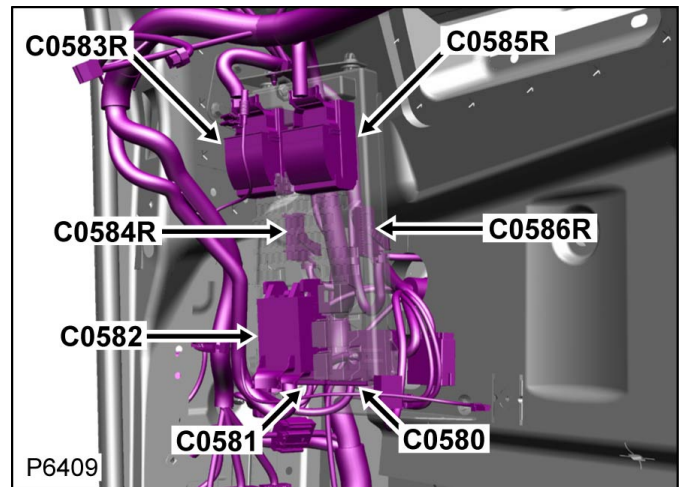
Descrizione: **Scatola portafusibili-Abitacolo**

Ubicazione: **Dietro il lato passeggero della plancia**

Qualifier:



BROWN



Numero parte progettazione: **3M5T-14489-BPC**

Numero parte ricambio:

Colore: **BROWN**

Cavità: **32WY**

Cablaggio: **CABIN HARNESS**

Tabella dei Cavi

CAV	CSA	COL	CCT	DESTN
1	0.5D	NG	193SR	C0117S
2	0.35D	WK	419R	C0867R
4	0.5D	G	200R	C0376
6	0.5D	GP	200R	C2243R
8	0.5D	BK	200R	C0376
9	0.5D	UR	1164R	C2242R
10	0.35D	O	200R	C2378
11	0.35D	BN	200R	C0398
12	0.35D	W	200R	C0396
13	0.5D	GO	28R	S/JOINT SJ1125
14	0.5D	R	200R	C0376
15	0.5D	LG	200R	C2242R

16	0.5D	P	200R	S/JOINT SJ227
17	0.5D	US	200R	C2409R
18	0.75D	UO	591R	C2200
19	0.75D	NY	591R	C2200
20	0.35D	WU	200R	C0376
21	0.35D	WR	200R	C0376
23	0.75D	B	200R	C0616S
24	0.5D	NP	1096R	C2053S
25	0.35D	PLG	200R	C0435
26	0.35D	PLG	200R	C0436
27	0.5D	SP	193SR	C2937S
28	0.5D	W	200R	C2937S
30	0.75D	SP	591SR	C2201S
31	0.75D	NG	591SR	C2201S
32	0.5D	RN	200R	S/JOINT SJ52

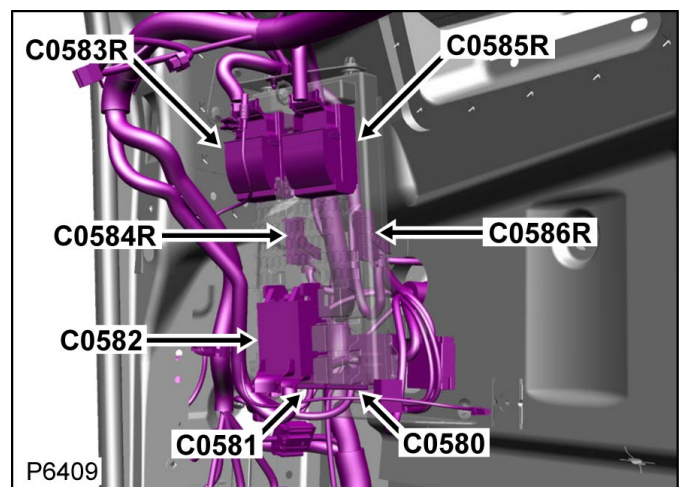
Connettore: **C0586R**

NON RIPARABILE

Descrizione: **Scatola portafusibili-Abitacolo**

Ubicazione: **Dietro il lato passeggero della plancia**

Qualifier:



Numero parte progettazione: **3M5T-14489-BPC**

Numero parte ricambio:

Colore: **BROWN**

Cavità: **32WY**

Cablaggio: **CABIN HARNESS**

Tabella dei Cavi

CAV	CSA	COL	CCT	DESTN
1	0.5D	NG	193SR	C0117S
2	0.35D	WK	419R	C0867R
4	0.5D	G	200R	C0376
6	0.5D	GP	200R	C2243R
8	0.5D	BK	200R	C0376
9	0.5D	UR	1164R	C2242R
10	0.35D	O	200R	C2378
11	0.35D	BN	200R	C0398
12	0.35D	W	200R	C0396
13	0.5D	GO	28R	S/JOINT SJ1125
14	0.5D	R	200R	C0376
15	0.5D	LG	200R	C2242R
16	0.5D	P	200R	S/JOINT SJ227
17	0.5D	US	200R	C2409R
18	0.75D	UO	591R	C2200
19	0.75D	NY	591R	C2200
20	0.35D	WU	200R	C0376
21	0.35D	WR	200R	C0376
23	0.75D	B	200R	C0616S
24	0.5D	NP	1096R	C2053S
25	0.35D	PLG	200R	C0435
26	0.35D	PLG	200R	C0436
27	0.5D	SP	193SR	C2937S
28	0.5D	W	200R	C2027S

20	0.5D	W	200R	C2201S
30	0.75D	SP	591SR	C2201S
31	0.75D	NG	591SR	C2201S
32	0.5D	RN	200R	S/JOINT SJ52

[Cliccare qui per stampare](#)

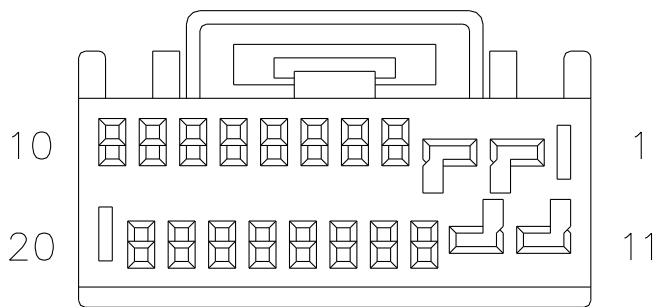
Connettore: **Co610**

NON RIPARABILE

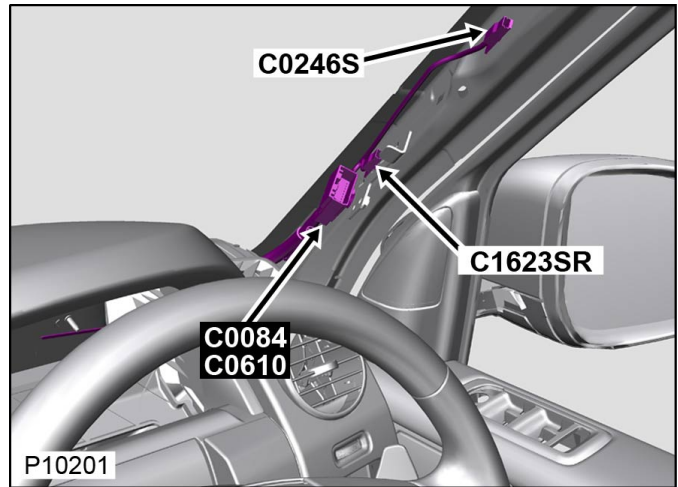
Descrizione: **Cablaggio tetto al cablaggio principale**

Ubicazione: **Montante destro 'A'**

Qualifier: **Condizione guida destra mostrata**



BLACK



Numero parte progettazione: **XW4T-14A464-AZA**

Numero parte ricambio:

Colore: **BLACK**

Cavità: **20WY**

Cablaggio: **ROOF HARNESS**

Tabella dei Cavi

CAV	CSA	COL	CCT	DESTN
1	1.5D	B	133	S/JOINT SJ275
2	1.5D	B	499	S/JOINT SJ231
3	0.35D	OY	227	C0357
5	0.5D	RN	133	S/JOINT SJ237
6	0.75D	LGW	134	S/JOINT SJ233
7	0.75D	P	134	S/JOINT SJ235
9	0.35D	UR	810	C3017
10	0.35D	RU	810	C3017
11	0.35D	UR	810	C3018
12	0.35D	RU	810	C3018
13	0.35D	GB	227	C0357
14	0.5D	R	22	C0358

15	0.35D	G	22	C0358
16	0.5D	PU	134	C0355
17	0.5D	B	499	C1462
18	0.5D	R	499	C1462
20	0.35D	GW	227	C0357

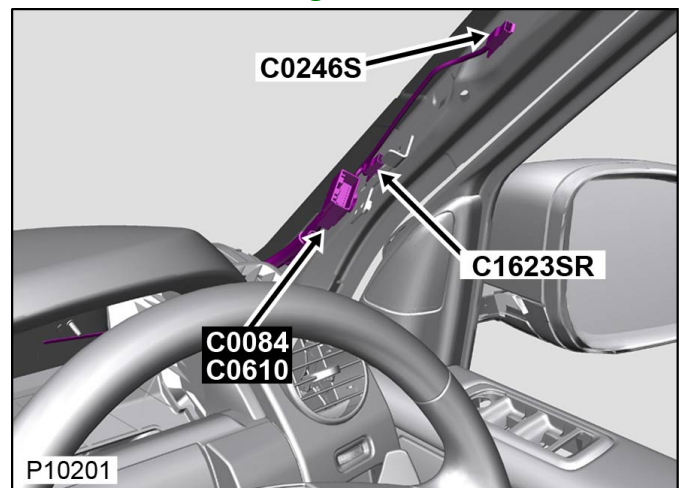
Connettore: **Co610**

NON RIPARABILE

Descrizione: **Cablaggio tetto al cablaggio principale**

Ubicazione: **Montante destro 'A'**

Qualifier: **Condizione guida destra mostrata**



Numero parte progettazione: **XW4T-14A464-AZA**

Numero parte ricambio:

Colore: **BLACK**

Cavità: **20WY**

Cablaggio: **ROOF HARNESS**

Tabella dei Cavi


CAV	CSA	COL	CCT	DESTN
1	1.5D	B	133	S/JOINT SJ275
2	1.5D	B	499	S/JOINT SJ231
3	0.35D	OY	227	C0357
5	0.5D	RN	133	S/JOINT SJ237
6	0.75D	LGW	134	S/JOINT SJ233
7	0.75D	P	134	S/JOINT SJ235
9	0.35D	UR	810	C3017
10	0.35D	RU	810	C3017

11	0.35D	UR	810	C3018
12	0.35D	RU	810	C3018
13	0.35D	GB	227	C0357
14	0.5D	R	22	C0358
15	0.35D	G	22	C0358
16	0.5D	PU	134	C0355
17	0.5D	B	499	C1462
18	0.5D	R	499	C1462
20	0.35D	GW	227	C0357

[Cliccare qui per stampare](#)

Connettore: **Co615S**

NON RIPARABILE



Numero parte progettazione: **3W8T-14489-AA**

Numero parte ricambio:

Colore: **BLACK**

Cavità: **10WY**

Cablaggio: **CABIN HARNESS**

Tabella dei Cavi

CAV	CSA	COL	CCT	DESTN
4	0.5D	B	139L	C1166L
4	0.5D	B	200R	C1165
5	0.5D	B	499S	S/JOINT SJ255S

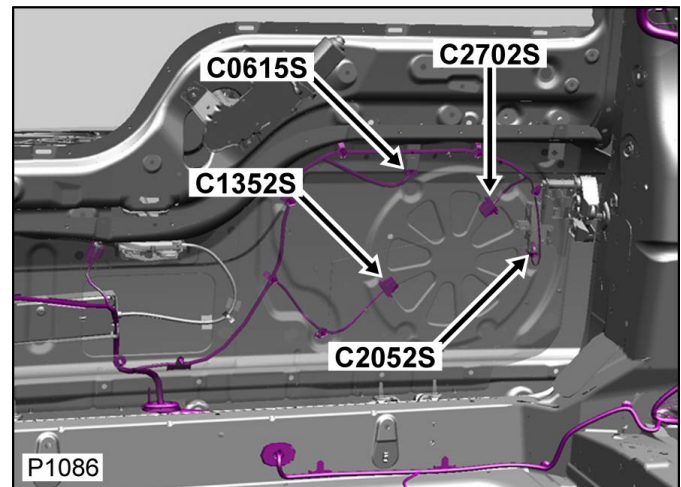
Connettore: **Co615S**

NON RIPARABILE

Descrizione: **Interruttore -Sportellone aperto**

Ubicazione: **Lato sinistro dello sportellone, dietro il pannello imbottito di rivestimento**

Qualifier:



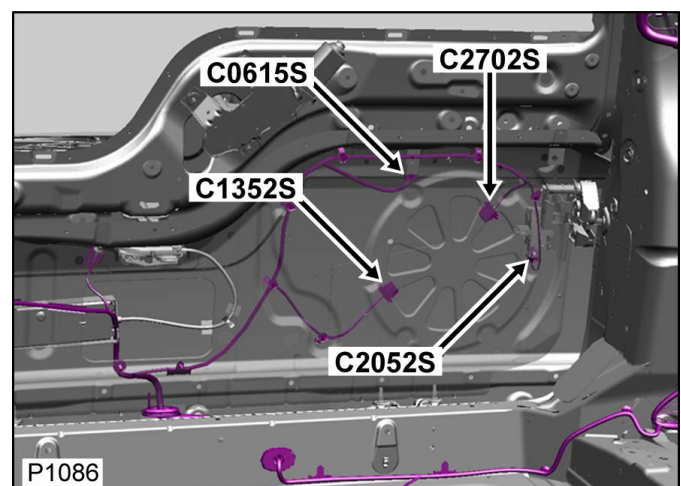
Connettore: **Co615S**

NON RIPARABILE

Descrizione: **Interruttore -Sportellone aperto**

Ubicazione: **Lato sinistro dello sportellone, dietro il pannello imbottito di rivestimento**

Qualifier:



Numero parte progettazione: **3W8T-14489-AA**

Numero parte ricambio:

Colore: **BLACK**

Cavità: **LOW**

Cablaggio: **CABIN HARNESS**


Tabella dei Cavi

CAV	CSA	COL	CCT	DESTN
4	0.5D	B	139L	C1166L
4	0.5D	B	200R	C1165
5	0.5D	B	499S	S/JOINT SJ255S

[Cliccare qui per stampare](#)

Connettore: **Co616S**

NON RIPARABILE



Numero parte progettazione: **YF1T-14A464-GA**

Numero parte ricambio:

Colore: **BLACK**

Cavità: **2WY**

Cablaggio: **CABIN HARNESS**

Tabella dei Cavi

CAV	CSA	COL	CCT	DESTN
1	0.75D	B	139L	Co586L
1	0.75D	B	200R	Co586R
2	0.75D	B	499S	S/JOINT SJ255S

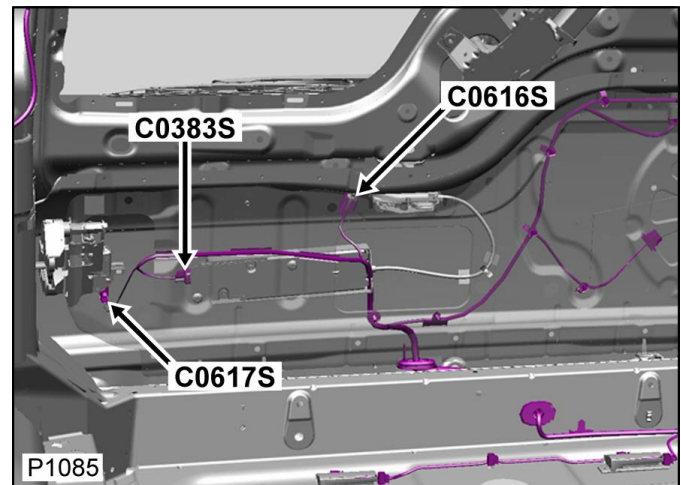
Connettore: **Co616S**

NON RIPARABILE

Descrizione: **Motorino-CDL-Portellone-Superiore**

Ubicazione: **Lato destro dello sportellone, dietro il pannello imbottito di rivestimento**

Qualifier:

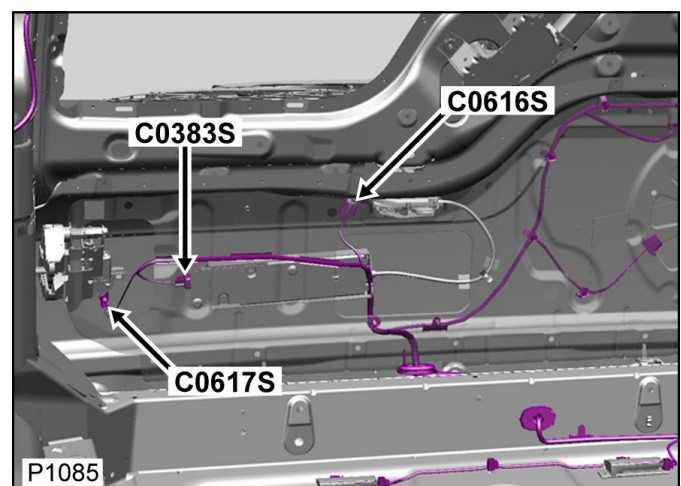


Numero parte progettazione: **YF1T-14A464-GA**

Descrizione: **Motorino-CDL-Portellone-Superiore**

Ubicazione: **Lato destro dello sportellone, dietro il pannello imbottito di rivestimento**

Qualifier:



Numero parte ricambio:

Colore: **BLACK**

Cavità: **2WY**

Cablaggio: **CABIN HARNESS**


Tabella dei Cavi

CAV	CSA	COL	CCT	DESTN
1	0.75D	B	139L	Co586L
1	0.75D	B	200R	Co586R
2	0.75D	B	499S	S/JOINT SJ255S

[Cliccare qui per stampare](#)

Connettore: **Co617S**

NON RIPARABILE



Numero parte progettazione: **XR8T-14489-TA**

Numero parte ricambio:

Colore: **BLACK**

Cavità: **2WY**

Cablaggio: **CABIN HARNESS**

Tabella dei Cavi

CAV	CSA	COL	CCT	DESTN
1	1.0D	BP	499S	S/JOINT SJ256S
2	1.0D	B	499S	S/JOINT SJ255S

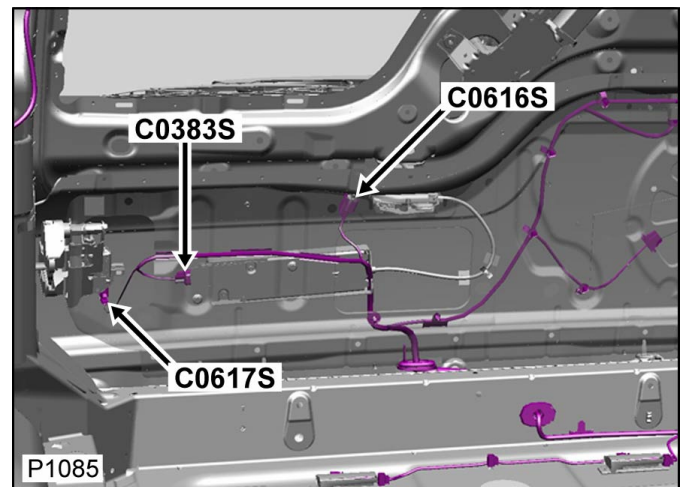
Connettore: **Co617S**

NON RIPARABILE

Descrizione: **Motorino-Rilasciare-Portellone-Inferiore-lato destro**

Ubicazione: **Lato destro dello sportellone, dietro il pannello imbottito di rivestimento**

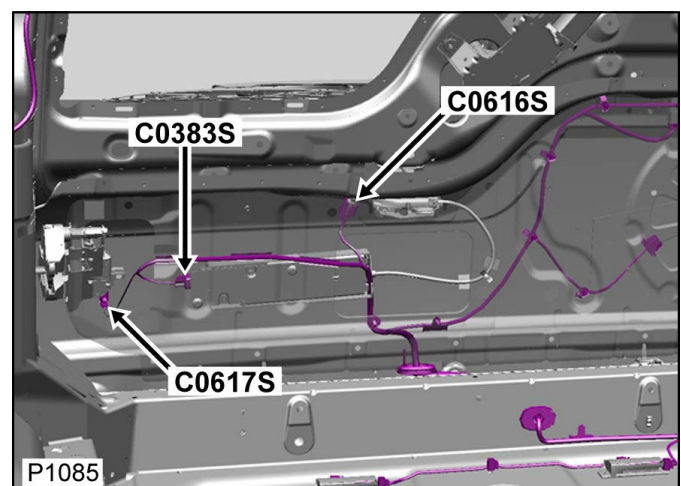
Qualifier:



Descrizione: **Motorino-Rilasciare-Portellone-Inferiore-lato destro**

Ubicazione: **Lato destro dello sportellone, dietro il pannello imbottito di rivestimento**

Qualifier:



Numero parte progettazione: **XR8T-14489-TA**

Numero parte ricambio:

Colore: **BLACK**

Cavità: **2WY**

Cablaggio: **CABIN HARNESS**

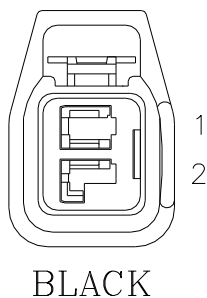
Tabella dei Cavi

CAV	CSA	COL	CCT	DESTN
1	1.0D	BP	499S	S/JOINT SJ256S
2	1.0D	B	499S	S/JOINT SJ255S

[Cliccare qui per stampare](#)

Connettore: **Co620**

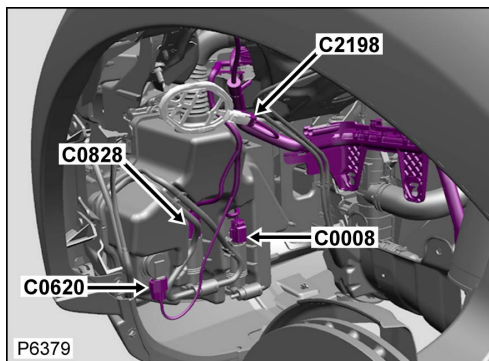
ALLOGGIAMENTO DEL CONNETTORE RIPARABILE



Descrizione: **Sensore-Basso livello del liquido del lavavetro**

Ubicazione: **Dietro il rivestimento del passaruota anteriore sinistro**

Qualifier:



Numero parte progettazione: **EHCT-14A464-KA**

Numero parte ricambio: **YPC906370**

Colore: **BLACK**

Cavità: **2WY**

Cablaggio: **ENGINE COMPARTMENT HARNESS**

Informazioni per la riparazione e tabella cavi

CAV	CSA	COL	CCT	DESTN	Cavo precablato	Estrattore	Applicatore	Pinza spelafili	Manicotto termorestringente	ID	Giunzione
1	0.35D	P	139L	Co584L	418-411-09	418-595	418-116A	418-117	418-104	418-112	418-107
1	0.35D	P	200R	Co584R	418-411-09	418-595	418-116A	418-117	418-104	418-112	418-107
2	0.5D	B	499	S/JOINT SJ171	418-411-09	418-595	418-116A	418-117	418-104	418-112	418-107

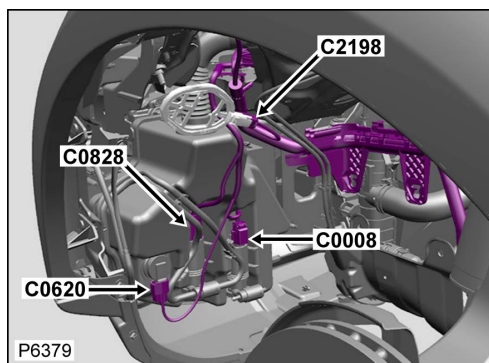
Connettore: **Co620**

ALLOGGIAMENTO DEL CONNETTORE RIPARABILE

Descrizione: **Sensore-Basso livello del liquido del lavavetro**

Ubicazione: **Dietro il rivestimento del passaruota anteriore sinistro**

Qualifier:



Numero parte progettazione: **EHCT-14A464-KA**

Numero parte ricambio: **YPC906370**

Colore: **BLACK**

Cavità: **2WY**

Cablaggio: **ENGINE COMPARTMENT HARNESS**

Informazioni per la riparazione e tabella cavi

CAV	CSA	COL	CCT	DESTN	Cavo precablato	Estrattore	Applicatore	Pinza spelafili	Manicotto termorestringente	ID	Giunzione
1	0.35D	P	139L	Co584L	418-411-09	418-595	418-116A	418-117	418-104	418-112	418-107
1	0.35D	P	200R	Co584R	418-411-09	418-595	418-116A	418-117	418-104	418-112	418-107
2	0.5D	B	499	S/JOINT SJ171	418-411-09	418-595	418-116A	418-117	418-104	418-112	418-107



[Cliccare qui per stampare](#)

Connettore: **Co632L**

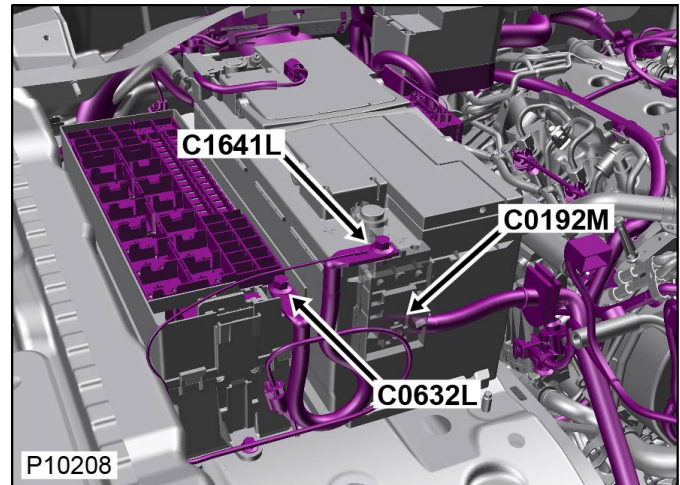
NON RIPARABILE

No connector face
Geen connector-vooraanzicht
Pas de face de connecteur
Kein diagramm
Senza faccia connettore
Sem imagen dos pinos da ficha
No hay cara de conector

Descrizione: **Scatola portafusibili-Vano motore**

Ubicazione: **Lato destro del vano motore**

Qualifier: **Condizione guida sinistra mostrata**



Numero parte progettazione:

Numero parte ricambio:

Colore:

Cavità:

Cablaggio: **BATTERY TO FUSEBOX LHD
HARNESS**

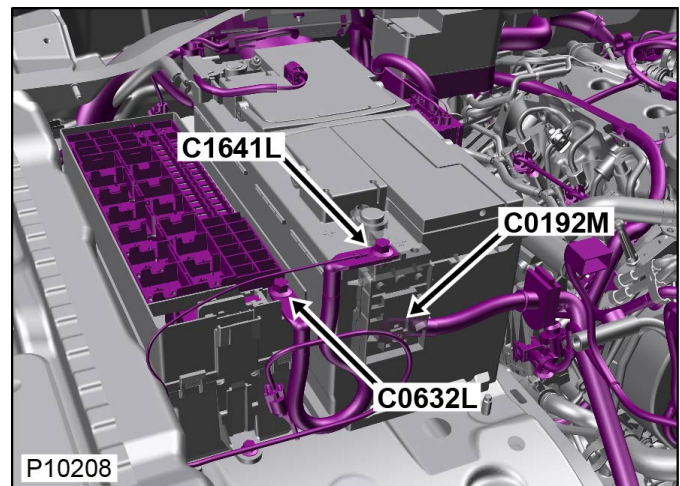
Connettore: **Co632L**

NON RIPARABILE

Descrizione: **Scatola portafusibili-Vano motore**

Ubicazione: **Lato destro del vano motore**

Qualifier: **Condizione guida sinistra mostrata**



Numero parte progettazione:

Numero parte ricambio:

Colore:

Cavità:

Cablaggio: **BATTERY TO FUSEBOX LHD
HARNESS**

[Cliccare qui per stampare](#)

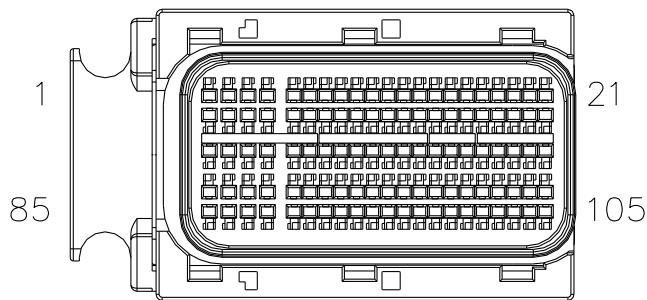
Connettore: **C0634**

NON RIPARABILE

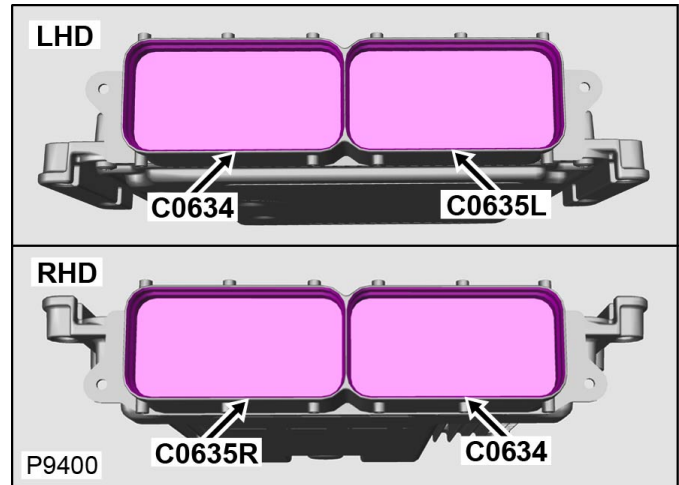
Descrizione: **Modulo comando motore (ECM) - PV6**

Ubicazione: **Lato passeggero del vano motore**

Qualifier:



BLACK



Numero parte progettazione: **DX2T-14A464-AA**

Numero parte ricambio:

Colore: **BLACK**

Cavità: **105WY**

Cablaggio: **ENGINE PETROL HARNESS**

Tabella dei Cavi

CAV	CSA	COL	CCT	DESTN
3	1.0	WH-OG	ALL	C2764
4	1.0	WH-OG	ALL	C2764
5	0.75	GN-BU	ALL	C0522
6	0.75	YE-BU	ALL	C0522
11	0.5	WH-OG	ALL	C3493
13	0.5	GN	ALL	C3483
14	0.5	YE-GN	ALL	C2724
15	0.5	GN-WH	ALL	S/JOINT SJ142
17	0.5	GN-OG	ALL	C2259
18	0.5	BN	ALL	C0174
19	0.5	YE	ALL	C0174
20	0.5	BU-GN	ALL	C2259
21	0.5	GN-VT	ALL	S/JOINT SJ133

22	1.0	BU-WH	ALL	C2764
23	1.0	VT-BN	ALL	S/JOINT SJ127
24	1.0	VT-GY	ALL	S/JOINT SJ126
25	1.0	WH	ALL	C0152
26	0.75	BK-BN	ALL	C0526
27	0.75	WH-GN	ALL	C0526
28	0.75	VT	ALL	C0524
29	0.75	GN-VT	ALL	C0524
31	0.5	WH-GN	ALL	C3492
33	0.5	BN-GN	ALL	S/JOINT SJ130
34	0.5	VT	ALL	C3485
36	0.5	YE-BU	ALL	S/JOINT SJ132
37	0.5	GN-BN	ALL	C1550
38	0.5	YE	ALL	C0169
39	0.5	BU-OG	ALL	C0174
40	0.5	GN-YE	ALL	C3422
41	0.5	GN	ALL	C2466
42	0.5	BU-GN	ALL	C0186
47	0.75	YE-OG	ALL	C0525
48	0.75	BK-BU	ALL	C0525
49	0.5	GN-VT	ALL	C1770
50	0.5	VT-BN	ALL	C1772
51	0.5	WH-VT	ALL	C0156
52	0.5	BU-OG	ALL	C0276
53	0.5	YE-BU	ALL	C3486

55	0.5	BU-OG	ALL	C0170
56	0.5	BK-GN	ALL	C2466
58	0.5	BN-BU	ALL	S/JOINT SJ121
59	0.5	GN-VT	ALL	C0174
61	0.5	BN-GN	ALL	C0186
62	0.5	WH-BN	ALL	C0169
63	0.5	GN-BU	ALL	C2259
64	1.0	GN-VT	ALL	C3233P
65	1.0	VT-BN	ALL	C3233P
66	1.0	BU-GN	ALL	S/JOINT SJ129
67	1.0	YE-VT	ALL	S/JOINT SJ128
70	0.5	WH-BN	ALL	C1771
72	0.5	YE-BU	ALL	C0052
74	0.5	WH-GN	ALL	C3484
75	0.5	VT	ALL	C3051
76	0.5	WH-VT	ALL	C0170
79	0.5	WH-BN	ALL	C0909
80	0.5	BN-GN	ALL	C0909
81	0.5	BU-GN	ALL	C3233P
82	0.5	GN-BN	ALL	C2259
84	0.5	BN-RD	ALL	C0168
85	1.0	YE-GY	ALL	C0205
86	1.0	GY-OG	ALL	C0205
87	1.0	GN-BU	ALL	C0204
88	1.0	WH-BN	ALL	C0204
89	0.75	GN-WH	ALL	C0527

90	0.75	BN-VT	ALL	C0527
91	0.75	GY-YE	ALL	C0523
92	0.75	BU-OG	ALL	C0523
94	0.5	VT-RD	ALL	C3052
95	0.5	YE-GN	ALL	C0168
97	0.5	BU	ALL	C2466
100	0.5	VT-OG	ALL	C0909
101	0.5	BN-BU	ALL	C0909
103	0.5	YE-GY	ALL	C3233P
104	0.5	GN-VT	ALL	C3233P

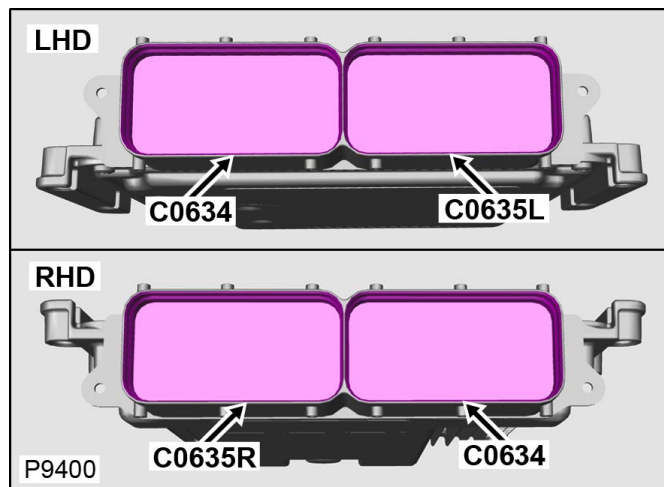
Connettore: **C0634**

NON RIPARABILE

Descrizione: **Modulo comando motore (ECM) - PV6**

Ubicazione: **Lato passeggero del vano motore**

Qualifier:



Numero parte progettazione: **DX2T-14A464-AA**

Numero parte ricambio:

Colore: **BLACK**

Cavità: **105WY**

Cablaggio: **ENGINE PETROL HARNESS**

Tabella dei Cavi

CAV	CSA	COL	CCT	DESTN
3	1.0	WH-OG	ALL	C2764
4	1.0	WH-OG	ALL	C2764
5	0.75	GN-BU	ALL	C0522

6	0.75	YE-BU	ALL	C0522
11	0.5	WH-OG	ALL	C3493
13	0.5	GN	ALL	C3483
14	0.5	YE-GN	ALL	C2724
15	0.5	GN-WH	ALL	S/JOINT SJ142
17	0.5	GN-OG	ALL	C2259
18	0.5	BN	ALL	C0174
19	0.5	YE	ALL	C0174
20	0.5	BU-GN	ALL	C2259
21	0.5	GN-VT	ALL	S/JOINT SJ133
22	1.0	BU-WH	ALL	C2764
23	1.0	VT-BN	ALL	S/JOINT SJ127
24	1.0	VT-GY	ALL	S/JOINT SJ126
25	1.0	WH	ALL	C0152
26	0.75	BK-BN	ALL	C0526
27	0.75	WH-GN	ALL	C0526
28	0.75	VT	ALL	C0524
29	0.75	GN-VT	ALL	C0524
31	0.5	WH-GN	ALL	C3492
33	0.5	BN-GN	ALL	S/JOINT SJ130
34	0.5	VT	ALL	C3485
36	0.5	YE-BU	ALL	S/JOINT SJ132
37	0.5	GN-BN	ALL	C1550
38	0.5	YE	ALL	C0169
39	0.5	BU-OG	ALL	C0174

40	0.5	GN-YE	ALL	C3422
41	0.5	GN	ALL	C2466
42	0.5	BU-GN	ALL	C0186
47	0.75	YE-OG	ALL	C0525
48	0.75	BK-BU	ALL	C0525
49	0.5	GN-VT	ALL	C1770
50	0.5	VT-BN	ALL	C1772
51	0.5	WH-VT	ALL	C0156
52	0.5	BU-OG	ALL	C0276
53	0.5	YE-BU	ALL	C3486
55	0.5	BU-OG	ALL	C0170
56	0.5	BK-GN	ALL	C2466
58	0.5	BN-BU	ALL	S/JOINT SJ121
59	0.5	GN-VT	ALL	C0174
61	0.5	BN-GN	ALL	C0186
62	0.5	WH-BN	ALL	C0169
63	0.5	GN-BU	ALL	C2259
64	1.0	GN-VT	ALL	C3233P
65	1.0	VT-BN	ALL	C3233P
66	1.0	BU-GN	ALL	S/JOINT SJ129
67	1.0	YE-VT	ALL	S/JOINT SJ128
70	0.5	WH-BN	ALL	C1771
72	0.5	YE-BU	ALL	C0052
74	0.5	WH-GN	ALL	C3484
75	0.5	VT	ALL	C3051
76	0.5	WH-VT	ALL	C0170

79	0.5	WH-BN	ALL	C0909
80	0.5	BN-GN	ALL	C0909
81	0.5	BU-GN	ALL	C3233P
82	0.5	GN-BN	ALL	C2259
84	0.5	BN-RD	ALL	C0168
85	1.0	YE-GY	ALL	C0205
86	1.0	GY-OG	ALL	C0205
87	1.0	GN-BU	ALL	C0204
88	1.0	WH-BN	ALL	C0204
89	0.75	GN-WH	ALL	C0527
90	0.75	BN-VT	ALL	C0527
91	0.75	GY-YE	ALL	C0523
92	0.75	BU-OG	ALL	C0523
94	0.5	VT-RD	ALL	C3052
95	0.5	YE-GN	ALL	C0168
97	0.5	BU	ALL	C2466
100	0.5	VT-OG	ALL	C0909
101	0.5	BN-BU	ALL	C0909
103	0.5	YE-GY	ALL	C3233P
104	0.5	GN-VT	ALL	C3233P

[Cliccare qui per stampare](#)

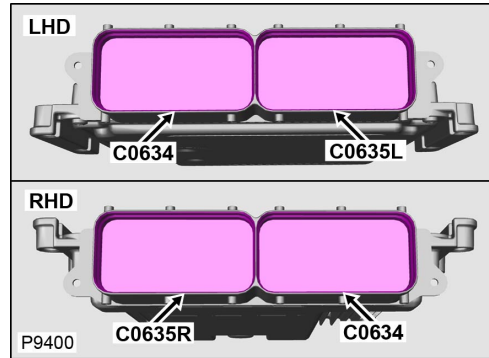
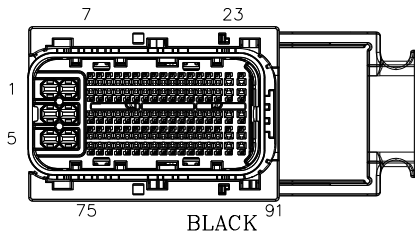
Connettore: **Co635L**

ALLOGGIAMENTO DEL CONNETTORE RIPARABILE

Descrizione: **Modulo comando motore (ECM)**

Ubicazione: **Lato passeggero del vano motore**

Qualifier:



Numero parte progettazione: **DX2T-14A464-BA**

Numero parte ricambio:

Colore: **BLACK**

Cavità: **91WY**

Cablaggio: **ENGINE COMPARTMENT HARNESS**

Informazioni per la riparazione e tabella cavi

CAV	CSA	COL	CCT	DESTN	Cavo precablato	Estrattore	Applicatore	Pinza spelafili	Manicotto termorestringente	ID	Giunzione
1	2.5D	B	252L	C3557L	418-457	418-595	418-116A	418-117	418-104	418-113	418-108
2	2.5D	B	252L	C3557L	418-457	418-595	418-116A	418-117	418-104	418-113	418-108
3	2.5D	N	252L	S/JOINT SJ863	418-457	418-595	418-116A	418-117	418-104	418-113	418-108
4	2.5D	B	252L	C2650L	418-457	418-595	418-116A	418-117	418-104	418-113	418-108
5	2.5D	N	252L	S/JOINT SJ863	418-457	418-595	418-116A	418-117	418-104	418-113	418-108
6	2.5D	N	252L	S/JOINT SJ863	418-457	418-595	418-116A	418-117	418-104	418-113	418-108
7	0.75D	UW	252L	C2725L	418-432	418-595	418-116A	418-117	418-104	418-112	418-107
8	0.5D	YG	252L	C2725L	418-423	418-595	418-116A	418-117	418-104	418-112	418-107
10	0.5D	SY	252L	C2725L	418-423	418-595	418-116A	418-117	418-104	418-112	418-107
11	0.5D	YG	252L	C3126	418-423	418-595	418-116A	418-117	418-104	418-112	418-107
12	0.5D	BN	252L	C3126	418-423	418-595	418-116A	418-117	418-104	418-112	418-107
13	0.5D	PS	252L	C2872A	418-423	418-595	418-116A	418-117	418-104	418-112	418-107
14	0.5D	WG	252L	C0570L	418-423	418-595	418-116A	418-117	418-104	418-112	418-107
15	0.5D	U	252L	C2872A	418-423	418-595	418-116A	418-117	418-104	418-112	418-107
17	0.5D	GO	252L	C2412L	418-423	418-595	418-116A	418-117	418-104	418-	418-107

										112	
18	0.5D	YP	252L	C2872A	418-423	418-595	418-116A	418-117	418-104	418-112	418-107
19	0.5D	B	252L	C0570L	418-423	418-595	418-116A	418-117	418-104	418-112	418-107
21	0.5D	Y	382L	C2293	418-423	418-595	418-116A	418-117	418-104	418-112	418-107
22	1.0D	GN	252L	C2725L	418-432	418-595	418-116A	418-117	418-104	418-112	418-107
23	1.0D	WO	252L	C3424L	418-432	418-595	418-116A	418-117	418-104	418-112	418-107
25	0.5D	NY	252L	C2725L	418-423	418-595	418-116A	418-117	418-104	418-112	418-107
26	0.5D	SY	252L	C2725L	418-423	418-595	418-116A	418-117	418-104	418-112	418-107
27	0.75D	PS	252L	C2725L	418-432	418-595	418-116A	418-117	418-104	418-112	418-107
28	0.5D	PG	252L	S/JOINT SJ814	418-423	418-595	418-116A	418-117	418-104	418-112	418-107
29	0.75D	UR	252L	S/JOINT SJ174	418-432	418-595	418-116A	418-117	418-104	418-112	418-107
30	0.5D	NP	252L	C2872B	418-423	418-595	418-116A	418-117	418-104	418-112	418-107
32	0.5D	PN	252L	C2872B	418-423	418-595	418-116A	418-117	418-104	418-112	418-107
33	0.5D	GP	1098L	C2181L	418-423	418-595	418-116A	418-117	418-104	418-112	418-107
35	0.5D	GW	252L	C3424L	418-423	418-595	418-116A	418-117	418-104	418-112	418-107
36	0.5D	G	382L	C2293	418-423	418-595	418-116A	418-117	418-104	418-112	418-107
38	0.5D	R	382L	C2293	418-423	418-595	418-116A	418-117	418-104	418-112	418-107
39	0.75D	WU	252L	C2244L	418-432	418-595	418-116A	418-117	418-104	418-112	418-107
41	0.5D	S	252L	C3426L	418-423	418-595	418-116A	418-117	418-104	418-112	418-107
42	0.5D	G	252L	C3426L	418-423	418-595	418-116A	418-117	418-104	418-112	418-107
43	0.5D	SP	252L	C3426L	418-423	418-595	418-116A	418-117	418-104	418-112	418-107
44	0.5D	YG	252L	C3426L	418-423	418-595	418-116A	418-117	418-104	418-112	418-107
46	0.5D	NP	252L	C3424L	418-423	418-595	418-116A	418-117	418-104	418-112	418-107
47	0.5D	WG	252L	C0584L	418-423	418-595	418-116A	418-117	418-104	418-112	418-107

48	0.5D	UR	252L	C2412L	418-423	418-595	418-116A	418-117	418-104	418-112	418-107
49	0.5D	WR	252L	C0584L	418-423	418-595	418-116A	418-117	418-104	418-112	418-107
50	0.5D	WY	252L	C2412L	418-423	418-595	418-116A	418-117	418-104	418-112	418-107
52	0.5D	US	252L	C2872B	418-423	418-595	418-116A	418-117	418-104	418-112	418-107
53	0.5D	B	252L	C0570L	418-423	418-595	418-116A	418-117	418-104	418-112	418-107
55	0.5D	B	252L	C0570L	418-423	418-595	418-116A	418-117	418-104	418-112	418-107
58	0.5D	PG	252L	C3426L	418-423	418-595	418-116A	418-117	418-104	418-112	418-107
59	0.5D	GU	252L	C3426L	418-423	418-595	418-116A	418-117	418-104	418-112	418-107
64	0.5D	BG	252L	C0787L	418-423	418-595	418-116A	418-117	418-104	418-112	418-107
65	0.5D	U	252L	C0787L	418-423	418-595	418-116A	418-117	418-104	418-112	418-107
66	0.5D	OY	252L	C0787L	418-423	418-595	418-116A	418-117	418-104	418-112	418-107
69	0.5D	WU	252L	C3161	418-423	418-595	418-116A	418-117	418-104	418-112	418-107
70	0.5D	Y	1098L	C0570L	418-423	418-595	418-116A	418-117	418-104	418-112	418-107
72	0.5D	UB	252L	C0646L	418-423	418-595	418-116A	418-117	418-104	418-112	418-107
73	1.0D	PB	252L	C3161	418-432	418-595	418-116A	418-117	418-104	418-112	418-107
75	0.5D	OW	252L	C3426L	418-423	418-595	418-116A	418-117	418-104	418-112	418-107
76	0.5D	OU	252L	C3426L	418-423	418-595	418-116A	418-117	418-104	418-112	418-107
79	0.35D	YN	1000L	S/JOINT SJ1024	418-423	418-595	418-116A	418-117	418-104	418-112	418-107
79	0.35D	YN	1139L	S/JOINT SJ1235	418-423	418-595	418-116A	418-117	418-104	418-112	418-107
80	0.35D	YB	1139L	S/JOINT SJ1234	418-423	418-595	418-116A	418-117	418-104	418-112	418-107
80	0.35D	YB	1000L	S/JOINT SJ1025	418-423	418-595	418-116A	418-117	418-104	418-112	418-107
81	0.5D	YR	252L	C0787L	418-423	418-595	418-116A	418-117	418-104	418-112	418-107
82	0.5D	RB	252L	C0787L	418-423	418-595	418-116A	418-117	418-104	418-112	418-107
83	0.5D	R	252L	C0787L	418-423	418-595	418-116A	418-117	418-104	418-112	418-107

85	0.5D	YG	252L	C3424L	418-423	418-595	418-116A	418-117	418-104	418-112	418-107
87	0.5D	B	252L	C0570L	418-423	418-595	418-116A	418-117	418-104	418-112	418-107
89	0.5D	SO	1098L	C0570L	418-423	418-595	418-116A	418-117	418-104	418-112	418-107
91	1.0D	GP	252L	C2725L	418-432	418-595	418-116A	418-117	418-104	418-112	418-107

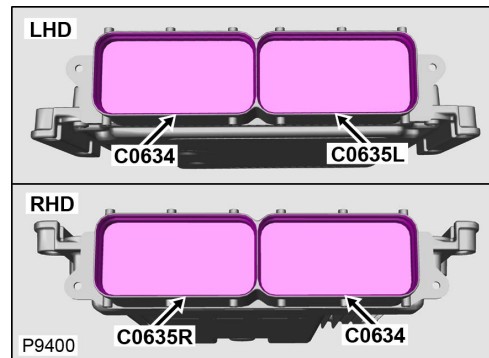
Connettore: **C0635L**

ALLOGGIAMENTO DEL CONNETTORE RIPARABILE

Descrizione: **Modulo comando motore (ECM)**

Ubicazione: **Lato passeggero del vano motore**

Qualifier:



Numero parte progettazione: **DX2T-14A464-BA**

Numero parte ricambio:

Colore: **BLACK**

Cavità: **91WY**

Cablaggio: **ENGINE COMPARTMENT HARNESS**

Informazioni per la riparazione e tabella cavi

CAV	CSA	COL	CCT	DESTN	Cavo precablato	Estrattore	Applicatore	Pinza spelafili	Manicotto termorestringente	ID	Giunzione
1	2.5D	B	252L	C3557L	418-457	418-595	418-116A	418-117	418-104	418-113	418-108
2	2.5D	B	252L	C3557L	418-457	418-595	418-116A	418-117	418-104	418-113	418-108
3	2.5D	N	252L	S/JOINT SJ863	418-457	418-595	418-116A	418-117	418-104	418-113	418-108
4	2.5D	B	252L	C2650L	418-457	418-595	418-116A	418-117	418-104	418-113	418-108
5	2.5D	N	252L	S/JOINT SJ863	418-457	418-595	418-116A	418-117	418-104	418-113	418-108
6	2.5D	N	252L	S/JOINT SJ863	418-457	418-595	418-116A	418-117	418-104	418-113	418-108
7	0.75D	UW	252L	C2725L	418-432	418-595	418-116A	418-117	418-104	418-112	418-107
8	0.5D	YG	252L	C2725L	418-423	418-595	418-116A	418-117	418-104	418-112	418-107
10	0.5D	SY	252L	C2725L	418-423	418-595	418-116A	418-117	418-104	418-112	418-107
11	0.5D	YG	252L	C3126	418-423	418-595	418-116A	418-117	418-104	418-112	418-107
12	0.5D	BN	252L	C3126	418-423	418-595	418-116A	418-117	418-104	418-112	418-107

13	0.5D	PS	252L	C2872A	418-423	418-595	418-116A	418-117	418-104	418-112	418-107
14	0.5D	WG	252L	C0570L	418-423	418-595	418-116A	418-117	418-104	418-112	418-107
15	0.5D	U	252L	C2872A	418-423	418-595	418-116A	418-117	418-104	418-112	418-107
17	0.5D	GO	252L	C2412L	418-423	418-595	418-116A	418-117	418-104	418-112	418-107
18	0.5D	YP	252L	C2872A	418-423	418-595	418-116A	418-117	418-104	418-112	418-107
19	0.5D	B	252L	C0570L	418-423	418-595	418-116A	418-117	418-104	418-112	418-107
21	0.5D	Y	382L	C2293	418-423	418-595	418-116A	418-117	418-104	418-112	418-107
22	1.0D	GN	252L	C2725L	418-432	418-595	418-116A	418-117	418-104	418-112	418-107
23	1.0D	WO	252L	C3424L	418-432	418-595	418-116A	418-117	418-104	418-112	418-107
25	0.5D	NY	252L	C2725L	418-423	418-595	418-116A	418-117	418-104	418-112	418-107
26	0.5D	SY	252L	C2725L	418-423	418-595	418-116A	418-117	418-104	418-112	418-107
27	0.75D	PS	252L	C2725L	418-432	418-595	418-116A	418-117	418-104	418-112	418-107
28	0.5D	PG	252L	S/JOINT SJ814	418-423	418-595	418-116A	418-117	418-104	418-112	418-107
29	0.75D	UR	252L	S/JOINT SJ174	418-432	418-595	418-116A	418-117	418-104	418-112	418-107
30	0.5D	NP	252L	C2872B	418-423	418-595	418-116A	418-117	418-104	418-112	418-107
32	0.5D	PN	252L	C2872B	418-423	418-595	418-116A	418-117	418-104	418-112	418-107
33	0.5D	GP	1098L	C2181L	418-423	418-595	418-116A	418-117	418-104	418-112	418-107
35	0.5D	GW	252L	C3424L	418-423	418-595	418-116A	418-117	418-104	418-112	418-107
36	0.5D	G	382L	C2293	418-423	418-595	418-116A	418-117	418-104	418-112	418-107
38	0.5D	R	382L	C2293	418-423	418-595	418-116A	418-117	418-104	418-112	418-107
39	0.75D	WU	252L	C2244L	418-432	418-595	418-116A	418-117	418-104	418-112	418-107
41	0.5D	S	252L	C3426L	418-423	418-595	418-116A	418-117	418-104	418-112	418-107
42	0.5D	G	252L	C3426L	418-423	418-595	418-116A	418-117	418-104	418-112	418-107
43	0.5D	SP	252L	C3426L	418-423	418-595	418-116A	418-117	418-104	418-	418-107

										112	
44	0.5D	YG	252L	C3426L	418-423	418-595	418-116A	418-117	418-104	418-112	418-107
46	0.5D	NP	252L	C3424L	418-423	418-595	418-116A	418-117	418-104	418-112	418-107
47	0.5D	WG	252L	C0584L	418-423	418-595	418-116A	418-117	418-104	418-112	418-107
48	0.5D	UR	252L	C2412L	418-423	418-595	418-116A	418-117	418-104	418-112	418-107
49	0.5D	WR	252L	C0584L	418-423	418-595	418-116A	418-117	418-104	418-112	418-107
50	0.5D	WY	252L	C2412L	418-423	418-595	418-116A	418-117	418-104	418-112	418-107
52	0.5D	US	252L	C2872B	418-423	418-595	418-116A	418-117	418-104	418-112	418-107
53	0.5D	B	252L	C0570L	418-423	418-595	418-116A	418-117	418-104	418-112	418-107
55	0.5D	B	252L	C0570L	418-423	418-595	418-116A	418-117	418-104	418-112	418-107
58	0.5D	PG	252L	C3426L	418-423	418-595	418-116A	418-117	418-104	418-112	418-107
59	0.5D	GU	252L	C3426L	418-423	418-595	418-116A	418-117	418-104	418-112	418-107
64	0.5D	BG	252L	C0787L	418-423	418-595	418-116A	418-117	418-104	418-112	418-107
65	0.5D	U	252L	C0787L	418-423	418-595	418-116A	418-117	418-104	418-112	418-107
66	0.5D	OY	252L	C0787L	418-423	418-595	418-116A	418-117	418-104	418-112	418-107
69	0.5D	WU	252L	C3161	418-423	418-595	418-116A	418-117	418-104	418-112	418-107
70	0.5D	Y	1098L	C0570L	418-423	418-595	418-116A	418-117	418-104	418-112	418-107
72	0.5D	UB	252L	C0646L	418-423	418-595	418-116A	418-117	418-104	418-112	418-107
73	1.0D	PB	252L	C3161	418-432	418-595	418-116A	418-117	418-104	418-112	418-107
75	0.5D	OW	252L	C3426L	418-423	418-595	418-116A	418-117	418-104	418-112	418-107
76	0.5D	OU	252L	C3426L	418-423	418-595	418-116A	418-117	418-104	418-112	418-107
79	0.35D	YN	1000L	S/JOINT SJ1024	418-423	418-595	418-116A	418-117	418-104	418-112	418-107
79	0.35D	YN	1139L	S/JOINT SJ1235	418-423	418-595	418-116A	418-117	418-104	418-112	418-107
80	0.35D	YB	1139L	S/JOINT SJ1234	418-423	418-595	418-116A	418-117	418-104	418-112	418-107

80	0.35D	YB	1000L	S/JOINT SJ1025	418-423	418-595	418-116A	418-117	418-104	418-112	418-107
81	0.5D	YR	252L	C0787L	418-423	418-595	418-116A	418-117	418-104	418-112	418-107
82	0.5D	RB	252L	C0787L	418-423	418-595	418-116A	418-117	418-104	418-112	418-107
83	0.5D	R	252L	C0787L	418-423	418-595	418-116A	418-117	418-104	418-112	418-107
85	0.5D	YG	252L	C3424L	418-423	418-595	418-116A	418-117	418-104	418-112	418-107
87	0.5D	B	252L	C0570L	418-423	418-595	418-116A	418-117	418-104	418-112	418-107
89	0.5D	SO	1098L	C0570L	418-423	418-595	418-116A	418-117	418-104	418-112	418-107
91	1.0D	GP	252L	C2725L	418-432	418-595	418-116A	418-117	418-104	418-112	418-107

[Cliccare qui per stampare](#)

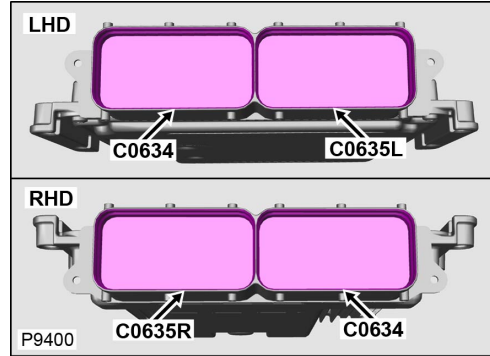
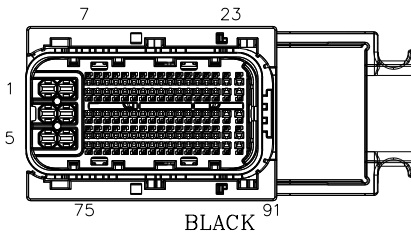
Connettore: **Co635R**

ALLOGGIAMENTO DEL CONNETTORE RIPARABILE

Descrizione: **Modulo comando motore (ECM)**

Ubicazione: **Lato passeggero del vano motore**

Qualifier:



Numero parte progettazione: **DX2T-14A464-BA**

Numero parte ricambio:

Colore: **BLACK**

Cavità: **91WY**

Cablaggio: **ENGINE COMPARTMENT HARNESS**

Informazioni per la riparazione e tabella cavi

CAV	CSA	COL	CCT	DESTN	Cavo precablato	Estrattore	Applicatore	Pinza spelafili	Manicotto termorestringente	ID	Giunzione
1	2.5D	B	252R	C3557R	418-457	418-595	418-116A	418-117	418-104	418-113	418-108
2	2.5D	B	252R	C3557R	418-457	418-595	418-116A	418-117	418-104	418-113	418-108
3	2.5D	N	252R	S/JOINT SJ1863	418-457	418-595	418-116A	418-117	418-104	418-113	418-108
4	2.5D	B	252R	C2650R	418-457	418-595	418-116A	418-117	418-104	418-113	418-108
5	2.5D	N	252R	S/JOINT SJ1863	418-457	418-595	418-116A	418-117	418-104	418-113	418-108
6	2.5D	N	252R	S/JOINT SJ1863	418-457	418-595	418-116A	418-117	418-104	418-113	418-108
7	0.75D	UW	252R	C2725R	418-432	418-595	418-116A	418-117	418-104	418-112	418-107
8	0.5D	YG	252R	C2725R	418-423	418-595	418-116A	418-117	418-104	418-112	418-107
10	0.5D	SY	252R	C2725R	418-423	418-595	418-116A	418-117	418-104	418-112	418-107
11	0.5D	YG	252R	C3126	418-423	418-595	418-116A	418-117	418-104	418-112	418-107
12	0.5D	BN	252R	C3126	418-423	418-595	418-116A	418-117	418-104	418-112	418-107
13	0.5D	PS	252R	C2872A	418-423	418-595	418-116A	418-117	418-104	418-112	418-107
14	0.5D	WG	252R	C0570R	418-423	418-595	418-116A	418-117	418-104	418-112	418-107
15	0.5D	U	252R	C2872A	418-423	418-595	418-116A	418-117	418-104	418-112	418-107
17	0.5D	GO	252R	C2244R	418-423	418-595	418-116A	418-117	418-104	418-	418-107

52	0.5D	US	252R	C2872B	418-423	418-595	418-116A	418-117	418-104	418-112	418-107
53	0.5D	B	252R	C0570R	418-423	418-595	418-116A	418-117	418-104	418-112	418-107
55	0.5D	B	252R	C0570R	418-423	418-595	418-116A	418-117	418-104	418-112	418-107
58	0.5D	PG	252R	C3426R	418-423	418-595	418-116A	418-117	418-104	418-112	418-107
59	0.5D	GU	252R	C3426R	418-423	418-595	418-116A	418-117	418-104	418-112	418-107
64	0.5D	BG	252R	C0787R	418-423	418-595	418-116A	418-117	418-104	418-112	418-107
65	0.5D	U	252R	C0787R	418-423	418-595	418-116A	418-117	418-104	418-112	418-107
66	0.5D	OY	252R	C0787R	418-423	418-595	418-116A	418-117	418-104	418-112	418-107
69	0.5D	WU	252R	C3161	418-423	418-595	418-116A	418-117	418-104	418-112	418-107
70	0.5D	Y	1098R	C0570R	418-423	418-595	418-116A	418-117	418-104	418-112	418-107
72	0.5D	UB	252R	C0646R	418-423	418-595	418-116A	418-117	418-104	418-112	418-107
73	1.0D	PB	252R	C3161	418-432	418-595	418-116A	418-117	418-104	418-112	418-107
75	0.5D	OW	252R	C3426R	418-423	418-595	418-116A	418-117	418-104	418-112	418-107
76	0.5D	OU	252R	C3426R	418-423	418-595	418-116A	418-117	418-104	418-112	418-107
79	0.35D	YN	1000R	S/JOINT SJ2024	418-423	418-595	418-116A	418-117	418-104	418-112	418-107
79	0.35D	YN	1139R	S/JOINT SJ1235	418-423	418-595	418-116A	418-117	418-104	418-112	418-107
80	0.35D	YB	1000R	S/JOINT SJ2025	418-423	418-595	418-116A	418-117	418-104	418-112	418-107
80	0.35D	YB	1139R	S/JOINT SJ1234	418-423	418-595	418-116A	418-117	418-104	418-112	418-107
81	0.5D	YR	252R	C0787R	418-423	418-595	418-116A	418-117	418-104	418-112	418-107
82	0.5D	RB	252R	C0787R	418-423	418-595	418-116A	418-117	418-104	418-112	418-107
83	0.5D	R	252R	C0787R	418-423	418-595	418-116A	418-117	418-104	418-112	418-107
85	0.5D	YG	252R	C3424R	418-423	418-595	418-116A	418-117	418-104	418-112	418-107
87	0.5D	B	252R	C0570R	418-423	418-595	418-116A	418-117	418-104	418-112	418-107
89	0.5D	SO	1098R	C0570R	418-423	418-595	418-116A	418-117	418-104	418-112	418-107

91	1.0D	GP	252R	C2725R	418-432	418-595	418-116A	418-117	418-104	418-112	418-107
----	------	----	------	--------	---------	---------	----------	---------	---------	---------	---------

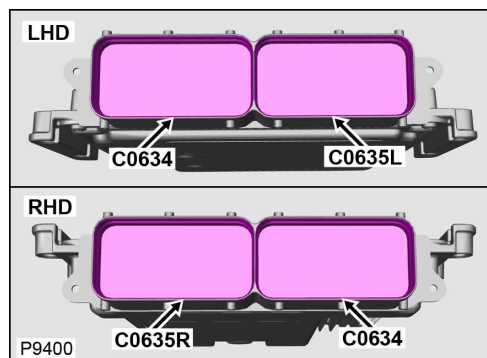
Connettore: **Co635R**

ALLOGGIAMENTO DEL CONNETTORE RIPARABILE

Descrizione: **Modulo comando motore (ECM)**

Ubicazione: **Lato passeggero del vano motore**

Qualifier:



Numero parte progettazione: **DX2T-14A464-BA**

Numero parte ricambio:

Colore: **BLACK**

Cavità: **91WY**

Cablaggio: **ENGINE COMPARTMENT HARNESS**

Informazioni per la riparazione e tabella cavi

CAV	CSA	COL	CCT	DESTN	Cavo precablato	Estrattore	Applicatore	Pinza spelafili	Manicotto termorestringente	ID	Giunzione
1	2.5D	B	252R	C3557R	418-457	418-595	418-116A	418-117	418-104	418-113	418-108
2	2.5D	B	252R	C3557R	418-457	418-595	418-116A	418-117	418-104	418-113	418-108
3	2.5D	N	252R	S/JOINT SJ1863	418-457	418-595	418-116A	418-117	418-104	418-113	418-108
4	2.5D	B	252R	C2650R	418-457	418-595	418-116A	418-117	418-104	418-113	418-108
5	2.5D	N	252R	S/JOINT SJ1863	418-457	418-595	418-116A	418-117	418-104	418-113	418-108
6	2.5D	N	252R	S/JOINT SJ1863	418-457	418-595	418-116A	418-117	418-104	418-113	418-108
7	0.75D	UW	252R	C2725R	418-432	418-595	418-116A	418-117	418-104	418-112	418-107
8	0.5D	YG	252R	C2725R	418-423	418-595	418-116A	418-117	418-104	418-112	418-107
10	0.5D	SY	252R	C2725R	418-423	418-595	418-116A	418-117	418-104	418-112	418-107
11	0.5D	YG	252R	C3126	418-423	418-595	418-116A	418-117	418-104	418-112	418-107
12	0.5D	BN	252R	C3126	418-423	418-595	418-116A	418-117	418-104	418-112	418-107
13	0.5D	PS	252R	C2872A	418-423	418-595	418-116A	418-117	418-104	418-112	418-107
14	0.5D	WG	252R	Co570R	418-423	418-595	418-116A	418-117	418-104	418-112	418-107
15	0.5D	U	252R	C2872A	418-423	418-595	418-116A	418-117	418-104	418-112	418-107

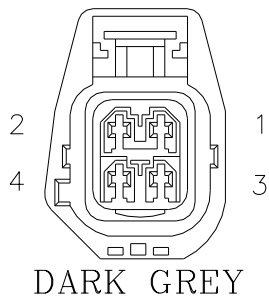
17	0.5D	GO	252R	C2244R	418-423	418-595	418-116A	418-117	418-104	418-112	418-107
18	0.5D	YP	252R	C2872A	418-423	418-595	418-116A	418-117	418-104	418-112	418-107
19	0.5D	B	252R	C0570R	418-423	418-595	418-116A	418-117	418-104	418-112	418-107
22	1.0D	GN	252R	C2725R	418-432	418-595	418-116A	418-117	418-104	418-112	418-107
23	1.0D	WO	252R	C3424R	418-432	418-595	418-116A	418-117	418-104	418-112	418-107
25	0.5D	NY	252R	C2725R	418-423	418-595	418-116A	418-117	418-104	418-112	418-107
26	0.5D	SY	252R	C2725R	418-423	418-595	418-116A	418-117	418-104	418-112	418-107
27	0.75D	PS	252R	C2725R	418-432	418-595	418-116A	418-117	418-104	418-112	418-107
28	0.5D	GP	252R	S/JOINT SJ1814	418-423	418-595	418-116A	418-117	418-104	418-112	418-107
29	0.75D	UR	252R	S/JOINT SJ1174	418-432	418-595	418-116A	418-117	418-104	418-112	418-107
30	0.5D	NP	252R	C2872B	418-423	418-595	418-116A	418-117	418-104	418-112	418-107
32	0.5D	PN	252R	C2872B	418-423	418-595	418-116A	418-117	418-104	418-112	418-107
33	0.5D	GP	1098R	C2181R	418-423	418-595	418-116A	418-117	418-104	418-112	418-107
35	0.5D	GW	252R	C3424R	418-423	418-595	418-116A	418-117	418-104	418-112	418-107
39	0.75D	WU	252R	C2410R	418-432	418-595	418-116A	418-117	418-104	418-112	418-107
41	0.5D	S	252R	C3426R	418-423	418-595	418-116A	418-117	418-104	418-112	418-107
42	0.5D	G	252R	C3426R	418-423	418-595	418-116A	418-117	418-104	418-112	418-107
43	0.5D	SP	252R	C3426R	418-423	418-595	418-116A	418-117	418-104	418-112	418-107
44	0.5D	YG	252R	C3426R	418-423	418-595	418-116A	418-117	418-104	418-112	418-107
46	0.5D	NP	252R	C3424R	418-423	418-595	418-116A	418-117	418-104	418-112	418-107
47	0.5D	WG	252R	C0584R	418-423	418-595	418-116A	418-117	418-104	418-112	418-107
48	0.5D	UR	252R	C2410R	418-423	418-595	418-116A	418-117	418-104	418-112	418-107
49	0.5D	WR	252R	C0584R	418-423	418-595	418-116A	418-117	418-104	418-112	418-107
50	0.5D	WY	252R	C2410R	418-423	418-595	418-116A	418-117	418-104	418-112	418-107

89	0.5D	SO	1098R	C0570R	418-423	418-595	418-116A	418-117	418-104	112	418-107
91	1.0D	GP	252R	C2725R	418-432	418-595	418-116A	418-117	418-104	418-112	418-107

[Cliccare qui per stampare](#)

Connettore: **Co642A**

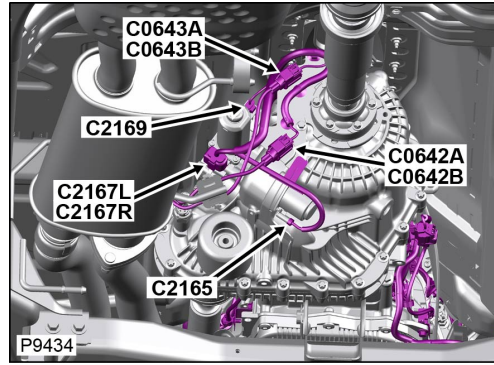
NON RIPARABILE



Descrizione: **Sensore-Ossigeno-Postcatalizzatore-DX**

Ubicazione: **Lato sinistro della scatola di rinvio**

Qualifier:



Numero parte progettazione: **98AG-14A464-YDB**

Numero parte ricambio: **YPC500520**

Colore: **DARK GREY**

Cavità: **4WY**

Cablaggio: **TRANSMISSION AUTO-PETROL HARNESS**

Informazioni per la riparazione e tabella cavi

CAV	CSA	COL	CCT	DESTN	Cavo precablato	Estrattore	Applicatore	Pinza spelafili	Manicotto termorestringente	ID	Giunzione
1	1.0H	WR	1103	S/JJOINT SJ40	418-411-09	418-595	418-116A	418-117	418-104	418-112	418-107
2	1.0H	WO	1103L	C2763L	418-411-09	418-595	418-116A	418-117	418-104	418-112	418-107
2	1.0H	WO	1103R	C2763R	418-411-09	418-595	418-116A	418-117	418-104	418-112	418-107
3	0.5H	YG	1103L	C3427L	-	-	-	-	-	-	-
3	0.5H	YG	1103R	C3427R	-	-	-	-	-	-	-
4	0.5H	GN	1103L	C3427L	-	-	-	-	-	-	-
4	0.5H	GN	1103R	C3427R	-	-	-	-	-	-	-

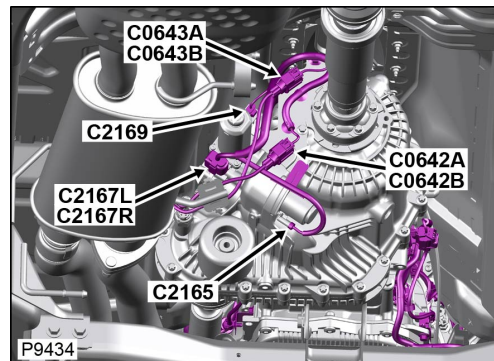
Connettore: **Co642A**

NON RIPARABILE

Descrizione: **Sensore-Ossigeno-Postcatalizzatore-DX**

Ubicazione: **Lato sinistro della scatola di rinvio**

Qualifier:



Numero parte progettazione: **98AG-14A464-YDB**

Numero parte ricambio: **YPC500520**

Colore: **DARK GREY**

Cavità: **4WY**

Cablaggio: **TRANSMISSION AUTO-PETROL HARNESS**

Informazioni per la riparazione e tabella cavi

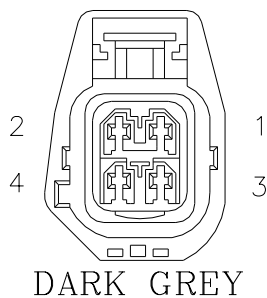
CAV	CSA	COL	CCT	DESTN	Cavo precablato	Estrattore	Applicatore	Pinza spelafili	Manicotto termorestringente	ID	Giunzione
-----	-----	-----	-----	-------	-----------------	------------	-------------	-----------------	-----------------------------	----	-----------

1	1.0H	WR	1103	S/JOINT SJ40	418-411-09	418-595	418-116A	418-117	418-104	418-112	418-107
2	1.0H	WO	1103L	C2763L	418-411-09	418-595	418-116A	418-117	418-104	418-112	418-107
2	1.0H	WO	1103R	C2763R	418-411-09	418-595	418-116A	418-117	418-104	418-112	418-107
3	0.5H	YG	1103L	C3427L	-	-	-	-	-	-	-
3	0.5H	YG	1103R	C3427R	-	-	-	-	-	-	-
4	0.5H	GN	1103L	C3427L	-	-	-	-	-	-	-
4	0.5H	GN	1103R	C3427R	-	-	-	-	-	-	-

[Cliccare qui per stampare](#)

Connettore: **Co642B**

NON RIPARABILE

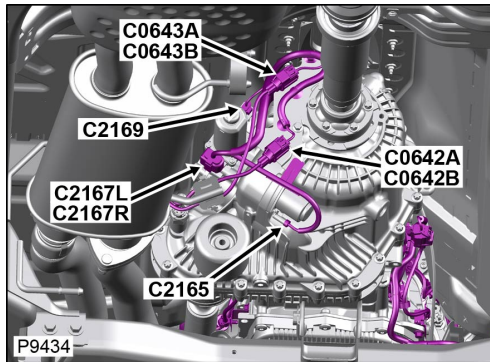


DARK GREY

Descrizione: **Sensore-Ossigeno-Postcatalizzatore-DX**

Ubicazione: **Lato sinistro della scatola di rinvio**

Qualifier:



Numero parte progettazione: **g8AG-14A464-YDB**

Numero parte ricambio: **YPC500520**

Colore: **DARK GREY**

Cavità: **4WY**

Cablaggio: **TRANSMISSION AUTO-PETROL HARNESS**

Informazioni per la riparazione e tabella cavi

CAV	CSA	COL	CCT	DESTN	Cavo precablato	Estrattore	Applicatore	Pinza spelafili	Manicotto termorestringente	ID	Giunzione
1	1.0H	WR	1102	S/JOINT SJ40	-	-	-	-	-	-	-
2	1.0H	WO	1102L	C2763L	-	-	-	-	-	-	-
2	1.0H	WO	1102R	C2763R	-	-	-	-	-	-	-
3	0.5H	YG	1102L	C3427L	418-411-09	418-595	418-116A	418-117	418-104	418-112	418-107
3	0.5H	YG	1102R	C3427R	418-411-09	418-595	418-116A	418-117	418-104	418-112	418-107
4	0.5H	GN	1102L	C3427L	418-411-09	418-595	418-116A	418-117	418-104	418-112	418-107
4	0.5H	GN	1102R	C3427R	418-411-09	418-595	418-116A	418-117	418-104	418-112	418-107

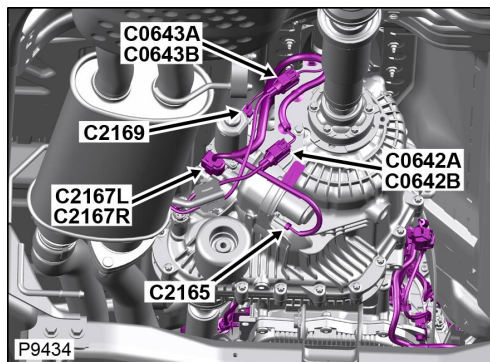
Connettore: **Co642B**

NON RIPARABILE

Descrizione: **Sensore-Ossigeno-Postcatalizzatore-DX**

Ubicazione: **Lato sinistro della scatola di rinvio**

Qualifier:



Numero parte progettazione: **g8AG-14A464-YDB**

Numero parte ricambio: **YPC500520**

Colore: **DARK GREY**

Cavità: **4WY**

Cablaggio: **TRANSMISSION AUTO-PETROL HARNESS**

Informazioni per la riparazione e tabella cavi

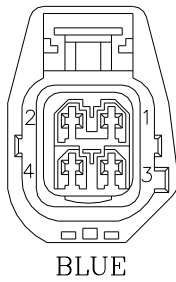
					Cavo			Pinza	Manicotto		
--	--	--	--	--	------	--	--	-------	-----------	--	--

CAV	CSA	COL	CCT	DESTN	precabolato	Estrattore	Applicatore	spelafili	termorestringente	ID	Giunzione
1	1.0H	WR	1102	S/JOINT SJ40	-	-	-	-	-	-	-
2	1.0H	WO	1102L	C2763L	-	-	-	-	-	-	-
2	1.0H	WO	1102R	C2763R	-	-	-	-	-	-	-
3	0.5H	YG	1102L	C3427L	418-411-09	418-595	418-116A	418-117	418-104	418-112	418-107
3	0.5H	YG	1102R	C3427R	418-411-09	418-595	418-116A	418-117	418-104	418-112	418-107
4	0.5H	GN	1102L	C3427L	418-411-09	418-595	418-116A	418-117	418-104	418-112	418-107
4	0.5H	GN	1102R	C3427R	418-411-09	418-595	418-116A	418-117	418-104	418-112	418-107

[Cliccare qui per stampare](#)

Connettore: **Co643A**

ALLOGGIAMENTO DEL CONNETTORE RIPARABILE



Numero parte progettazione: **2M5T-14A464-KDA**

Numero parte ricambio: **LR065845**

Colore: **BLUE**

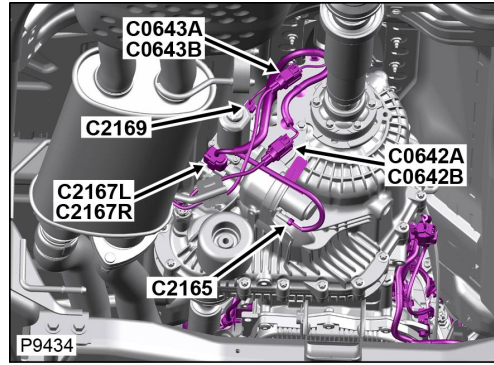
Cavità: **4WY**

Cablaggio: **TRANSMISSION AUTO-PETROL HARNESS**

Descrizione: **Sensore-Ossigeno-Postcatalizzatore-SX**

Ubicazione: **Lato sinistro della scatola di rinvio**

Qualifier:



Informazioni per la riparazione e tabella cavi

CAV	CSA	COL	CCT	DESTN	Cavo precablato	Estrattore	Applicatore	Pinza spelafili	Manicotto termorestringente	ID	Giunzione
1	1.0H	WG	1103	S/JJOINT SJ41	418-411-11	418-595	418-116A	418-117	418-104	418-112	418-107
2	1.0H	UW	1103L	C2763L	418-411-11	418-595	418-116A	418-117	418-104	418-112	418-107
2	1.0H	UW	1103R	C2763R	418-411-11	418-595	418-116A	418-117	418-104	418-112	418-107
3	0.5H	W	1103L	C3427L	418-411-09	418-595	418-116A	418-117	418-104	418-112	418-107
3	0.5H	OU	1103R	C3427R	418-411-09	418-595	418-116A	418-117	418-104	418-112	418-107
4	0.5H	WG	1103L	C3427L	418-411-09	418-595	418-116A	418-117	418-104	418-112	418-107
4	0.5H	OW	1103R	C3427R	418-411-09	418-595	418-116A	418-117	418-104	418-112	418-107

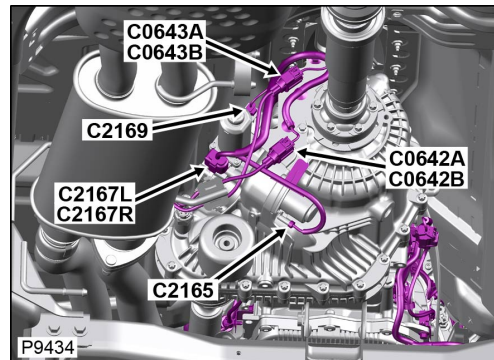
Connettore: **Co643A**

ALLOGGIAMENTO DEL CONNETTORE RIPARABILE

Descrizione: **Sensore-Ossigeno-Postcatalizzatore-SX**

Ubicazione: **Lato sinistro della scatola di rinvio**

Qualifier:



Numero parte progettazione: **2M5T-14A464-KDA**

Numero parte ricambio: **LR065845**

Colore: **BLUE**

Cavità: **4WY**

Cablaggio: **TRANSMISSION AUTO-PETROL HARNESS**

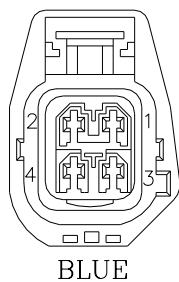
Informazioni per la riparazione e tabella cavi

CAV	CSA	COL	CCT	DESTN	Cavo precablato	Estrattore	Applicatore	Pinza spelafili	Manicotto termorestringente	ID	Giunzione
1	1.0H	WG	1103	S/JOINT SJ41	418-411-11	418-595	418-116A	418-117	418-104	418-112	418-107
2	1.0H	UW	1103L	C2763L	418-411-11	418-595	418-116A	418-117	418-104	418-112	418-107
2	1.0H	UW	1103R	C2763R	418-411-11	418-595	418-116A	418-117	418-104	418-112	418-107
3	0.5H	W	1103L	C3427L	418-411-09	418-595	418-116A	418-117	418-104	418-112	418-107
3	0.5H	OU	1103R	C3427R	418-411-09	418-595	418-116A	418-117	418-104	418-112	418-107
4	0.5H	WG	1103L	C3427L	418-411-09	418-595	418-116A	418-117	418-104	418-112	418-107
4	0.5H	OW	1103R	C3427R	418-411-09	418-595	418-116A	418-117	418-104	418-112	418-107

[Cliccare qui per stampare](#)

Connettore: **Co643B**

ALLOGGIAMENTO DEL CONNETTORE RIPARABILE



Numero parte progettazione: **2M5T-14A464-KDA**

Numero parte ricambio: **LR065845**

Colore: **BLUE**

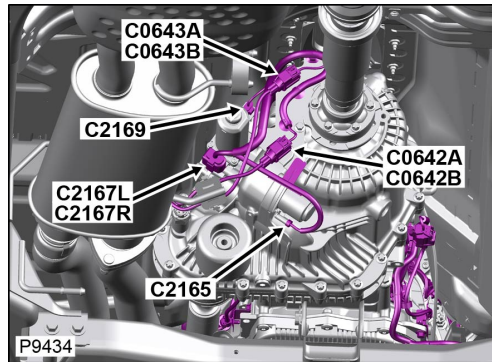
Cavità: **4WY**

Cablaggio: **TRANSMISSION AUTO-PETROL HARNESS**

Descrizione: **Sensore-Ossigeno-Postcatalizzatore-SX**

Ubicazione: **Lato sinistro della scatola di rinvio**

Qualifier:



Informazioni per la riparazione e tabella cavi

CAV	CSA	COL	CCT	DESTN	Cavo precablato	Estrattore	Applicatore	Pinza spelafili	Manicotto termorestringente	ID	Giunzione
1	1.0H	WG	1102	S/JJOINT SJ41	418-411-11	418-595	418-116A	418-117	418-104	418-112	418-107
2	1.0H	UW	1102L	C2763L	418-411-11	418-595	418-116A	418-117	418-104	418-112	418-107
2	1.0H	UW	1102R	C2763R	418-411-11	418-595	418-116A	418-117	418-104	418-112	418-107
3	0.5H	W	1102L	C3427L	418-411-09	418-595	418-116A	418-117	418-104	418-112	418-107
3	0.5H	OU	1102R	C3427R	418-411-09	418-595	418-116A	418-117	418-104	418-112	418-107
4	0.5H	WG	1102L	C3427L	418-411-09	418-595	418-116A	418-117	418-104	418-112	418-107
4	0.5H	OW	1102R	C3427R	418-411-09	418-595	418-116A	418-117	418-104	418-112	418-107

Connettore: **Co643B**

ALLOGGIAMENTO DEL CONNETTORE RIPARABILE

Numero parte progettazione: **2M5T-14A464-KDA**

Numero parte ricambio: **LR065845**

Colore: **BLUE**

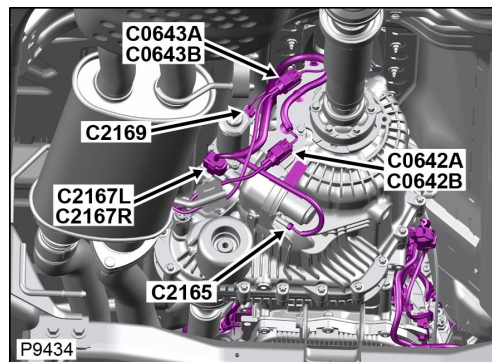
Cavità: **4WY**

Cablaggio: **TRANSMISSION AUTO-PETROL HARNESS**

Descrizione: **Sensore-Ossigeno-Postcatalizzatore-SX**

Ubicazione: **Lato sinistro della scatola di rinvio**

Qualifier:



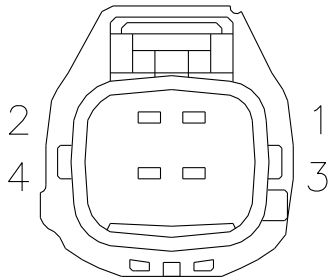
Informazioni per la riparazione e tabella cavi

CAV	CSA	COL	CCT	DESTN	Cavo precablato	Estrattore	Applicatore	Pinza spelafili	Manicotto termorestringente	ID	Giunzione
1	1.0H	WG	1102	S/JOINT SJ41	418-411-11	418-595	418-116A	418-117	418-104	418-112	418-107
2	1.0H	UW	1102L	C2763L	418-411-11	418-595	418-116A	418-117	418-104	418-112	418-107
2	1.0H	UW	1102R	C2763R	418-411-11	418-595	418-116A	418-117	418-104	418-112	418-107
3	0.5H	W	1102L	C3427L	418-411-09	418-595	418-116A	418-117	418-104	418-112	418-107
3	0.5H	OU	1102R	C3427R	418-411-09	418-595	418-116A	418-117	418-104	418-112	418-107
4	0.5H	WG	1102L	C3427L	418-411-09	418-595	418-116A	418-117	418-104	418-112	418-107
4	0.5H	OW	1102R	C3427R	418-411-09	418-595	418-116A	418-117	418-104	418-112	418-107

[Cliccare qui per stampare](#)

Connettore: **C0644**

NON RIPARABILE



BLACK

Numero parte progettazione: **CU5T-14A464-CCA**

Numero parte ricambio:

Colore: **BLACK**

Cavità: **4WY**

Cablaggio: **ENGINE PETROL HARNESS**

Tabella dei Cavi

CAV	CSA	COL	CCT	DESTN
1	1.0	UW	ALL	C2724
2	0.5	YG	ALL	C2724
3	1.0	GN	ALL	C2724
4	1.0	WR	ALL	C2764
6	0.5	SY	ALL	C2724

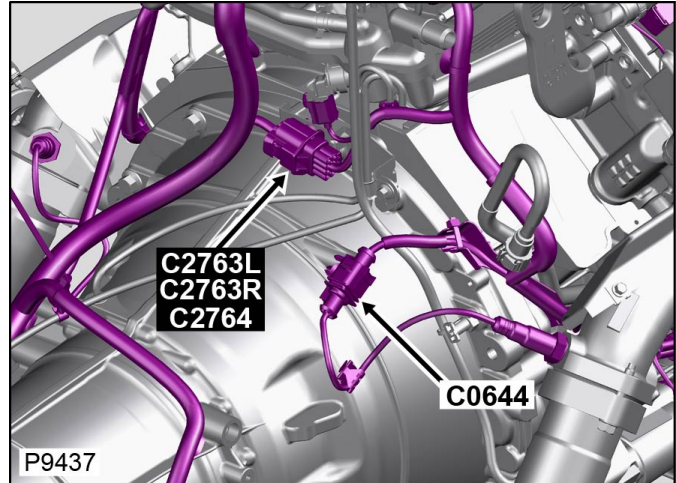
Connettore: **C0644**

NON RIPARABILE

Descrizione: **Sensore-Ossigeno-Precatalizzatore-DX**

Ubicazione: **Scatola cambio - anteriore**

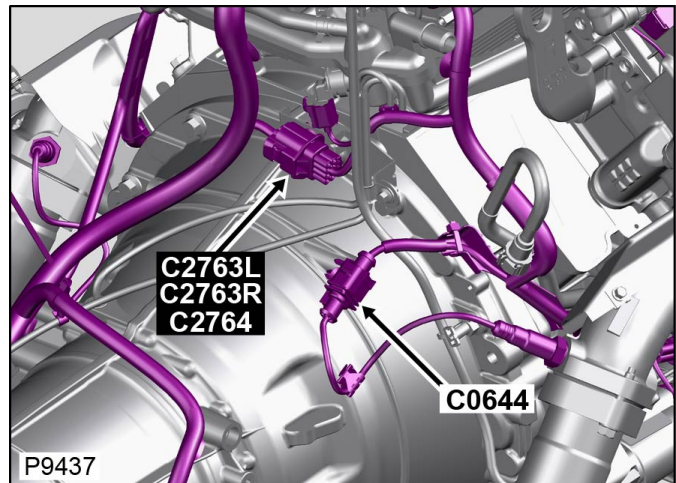
Qualifier:



Descrizione: **Sensore-Ossigeno-Precatalizzatore-DX**

Ubicazione: **Scatola cambio - anteriore**

Qualifier:



Numero parte progettazione: **CU5T-14A464-CCA**

Numero parte ricambio:

Colore: **BLACK**

Cavità: **4WY**

Cablaggio: **ENGINE PETROL HARNESS**

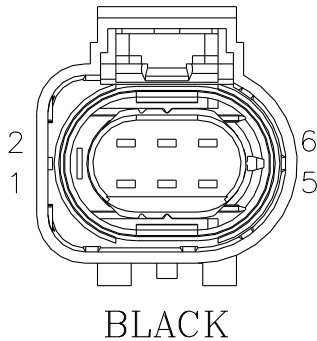
Tabella dei Cavi

CAV	CSA	COL	CCT	DESTN
1	1.0	UW	ALL	C2724
2	0.5	YG	ALL	C2724
3	1.0	GN	ALL	C2724
4	1.0	WR	ALL	C2764
6	0.5	SY	ALL	C2724

[Cliccare qui per stampare](#)

Connettore: **C0645**

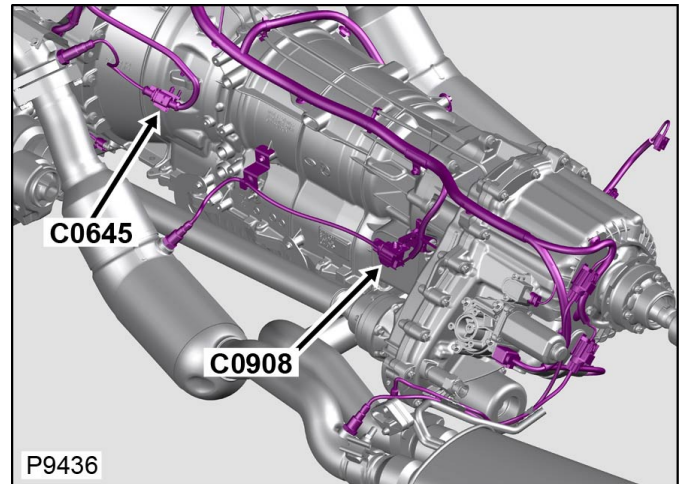
NON RIPARABILE



Descrizione: **Sensore-Ossigeno-Pari-Pre-catalizzatore**

Ubicazione: **Lato sinistro della scatola cambio**

Qualifier:



Numero parte progettazione: **BU5T-14A464-YA**

Numero parte ricambio:

Colore: **BLACK**

Cavità: **6WY**

Cablaggio: **ENGINE PETROL HARNESS**

Tabella dei Cavi

CAV	CSA	COL	CCT	DESTN
1	1.0	VT	ALL	C2724
2	0.5	BN-YE	ALL	C2724
3	1.0	GN-VT	ALL	C2724
4	1.0	WH-GN	ALL	C2764
6	0.5	GY-YE	ALL	C2724

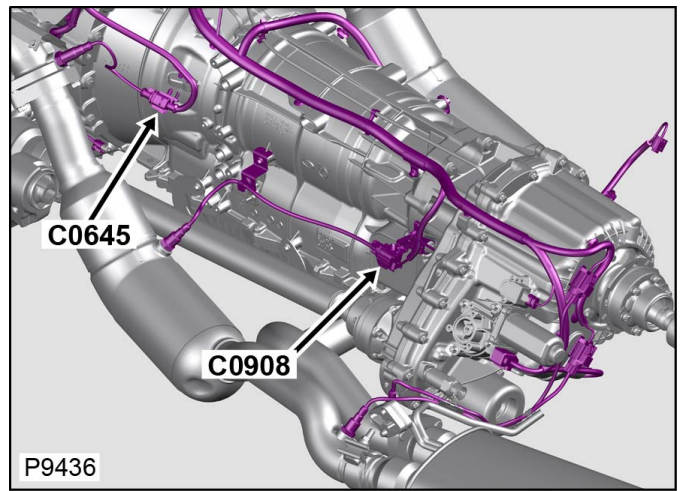
Connettore: **C0645**

NON RIPARABILE

Descrizione: **Sensore-Ossigeno-Pari-Pre-catalizzatore**

Ubicazione: **Lato sinistro della scatola cambio**

Qualifier:



Numero parte progettazione: **BU5T-14A464-YA**

Numero parte ricambio:

Colore: **BLACK**

Cavità: **6WY**

Cablaggio: **ENGINE PETROL HARNESS**

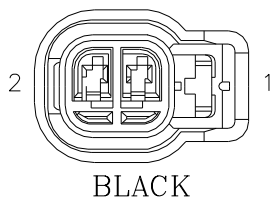
Tabella dei Cavi

CAV	CSA	COL	CCT	DESTN
1	1.0	VT	ALL	C2724
2	0.5	BN-YE	ALL	C2724
3	1.0	GN-VT	ALL	C2724
4	1.0	WH-GN	ALL	C2764
6	0.5	GY-YE	ALL	C2724

[Cliccare qui per stampare](#)

Connettore: **Co646L**

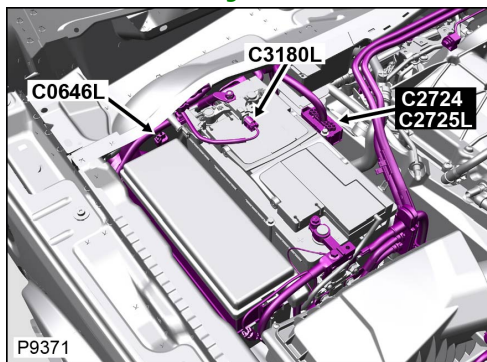
ALLOGGIAMENTO DEL CONNETTORE RIPARABILE



Descrizione: **Motorino-Ventola di raffreddamento-Modulo di comando motore**

Ubicazione: **Lato destro posteriore del vano motore**

Qualifier: **Condizione guida sinistra mostrata**



Numero parte progettazione: **XR3T-14A464-AA**

Numero parte ricambio: **YPC500750**

Colore: **BLACK**

Cavità: **2WY**

Cablaggio: **ENGINE COMPARTMENT HARNESS**

Informazioni per la riparazione e tabella cavi

CAV	CSA	COL	CCT	DESTN	Cavo precablato	Estrattore	Applicatore	Pinza spelafili	Manicotto termorestringente	ID	Giunzione
1	0.5D	UB	252L	Co635L	-	-	-	-	-	-	-
1	0.75D	YU	1145L	Co658L	418-411-09	418-595	418-116A	418-117	418-104	418-112	418-107
1	1.5D	YU	1147L	Co660L	418-587-09	418-595	418-116A	418-117	418-104	418-113	418-108
2	0.75D	WG	252L	S/JOINT SJ450	418-411-09	418-595	418-116A	418-117	418-104	418-112	418-107
2	0.75D	BN	1145L	S/JOINT SJ630	418-411-09	418-595	418-116A	418-117	418-104	418-112	418-107
2	0.75D	BN	1147L	S/JOINT SJ118	418-411-09	418-595	418-116A	418-117	418-104	418-112	418-107

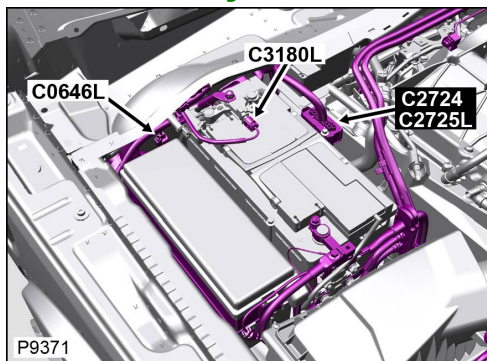
Connettore: **Co646L**

ALLOGGIAMENTO DEL CONNETTORE RIPARABILE

Descrizione: **Motorino-Ventola di raffreddamento-Modulo di comando motore**

Ubicazione: **Lato destro posteriore del vano motore**

Qualifier: **Condizione guida sinistra mostrata**



Numero parte progettazione: **XR3T-14A464-AA**

Numero parte ricambio: **YPC500750**

Colore: **BLACK**

Cavità: **2WY**

Cablaggio: **ENGINE COMPARTMENT HARNESS**

Informazioni per la riparazione e tabella cavi

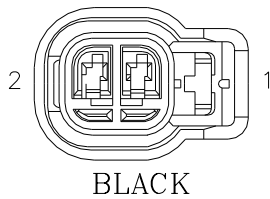
CAV	CSA	COL	CCT	DESTN	Cavo	Estrattore	Applicatore	Pinza	Manicotto	ID	Giunzione
-----	-----	-----	-----	-------	------	------------	-------------	-------	-----------	----	-----------

					precablato			spelafili	termorestringente		
1	0.5D	UB	252L	Co635L	-	-	-	-	-	-	-
1	0.75D	YU	1145L	Co658L	418-411-09	418-595	418-116A	418-117	418-104	418-112	418-107
1	1.5D	YU	1147L	Co660L	418-587-09	418-595	418-116A	418-117	418-104	418-113	418-108
2	0.75D	WG	252L	S/JOINT SJ450	418-411-09	418-595	418-116A	418-117	418-104	418-112	418-107
2	0.75D	BN	1145L	S/JOINT SJ630	418-411-09	418-595	418-116A	418-117	418-104	418-112	418-107
2	0.75D	BN	1147L	S/JOINT SJ118	418-411-09	418-595	418-116A	418-117	418-104	418-112	418-107

[Cliccare qui per stampare](#)

Connettore: **Co646R**

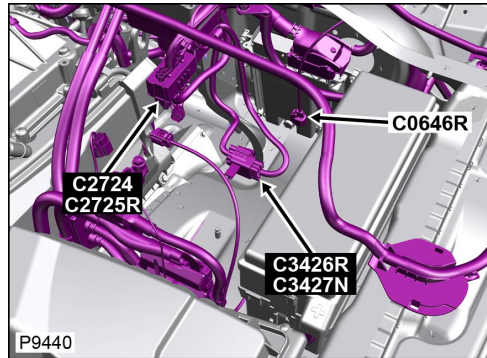
ALLOGGIAMENTO DEL CONNETTORE RIPARABILE



Descrizione: **Motorino-Ventola di raffreddamento-Modulo di comando motore**

Ubicazione: **Lato sinistro posteriore del vano motore**

Qualifier: **Condizione guida destra mostrata**



Numero parte progettazione: **XR3T-14A464-AA**

Numero parte ricambio: **YPC500750**

Colore: **BLACK**

Cavità: **2WY**

Cablaggio: **ENGINE COMPARTMENT HARNESS**

Informazioni per la riparazione e tabella cavi

CAV	CSA	COL	CCT	DESTN	Cavo precablato	Estrattore	Applicatore	Pinza spelafili	Manicotto termorestringente	ID	Giunzione
1	0.5D	UB	252R	Co635R	-	-	-	-	-	-	-
1	0.75D	YU	1145R	Co658R	418-411-09	418-595	418-116A	418-117	418-104	418-112	418-107
1	1.5D	YU	1147R	Co660R	418-587-09	418-595	418-116A	418-117	418-104	418-113	418-108
2	0.75D	WG	252R	S/JOINT SJ1450	418-411-09	418-595	418-116A	418-117	418-104	418-112	418-107
2	0.75D	BN	1145R	S/JOINT SJ630	418-411-09	418-595	418-116A	418-117	418-104	418-112	418-107
2	0.75D	BN	1147R	S/JOINT SJ1118	418-411-09	418-595	418-116A	418-117	418-104	418-112	418-107

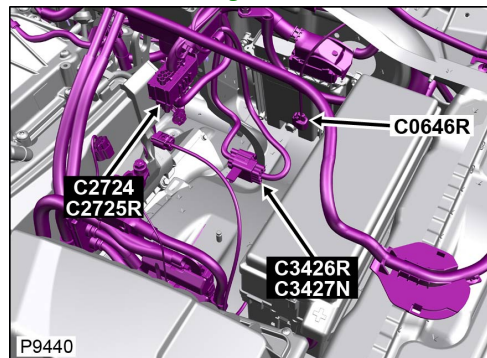
Connettore: **Co646R**

ALLOGGIAMENTO DEL CONNETTORE RIPARABILE

Descrizione: **Motorino-Ventola di raffreddamento-Modulo di comando motore**

Ubicazione: **Lato sinistro posteriore del vano motore**

Qualifier: **Condizione guida destra mostrata**



Numero parte progettazione: **XR3T-14A464-AA**

Numero parte ricambio: **YPC500750**

Colore: **BLACK**

Cavità: **2WY**

Cablaggio: **ENGINE COMPARTMENT HARNESS**

Informazioni per la riparazione e tabella cavi

CAV	CSA	COL	CCT	DESTN	Cavo precablato	Estrattore	Applicatore	Pinza spelafili	Manicotto termorestringente	ID	Giunzione
-----	-----	-----	-----	-------	-----------------	------------	-------------	-----------------	-----------------------------	----	-----------

1	0.5D	UB	252R	Co635R	-	-	-	-	-	-	-
1	0.75D	YU	1145R	Co658R	418-411-09	418-595	418-116A	418-117	418-104	418-112	418-107
1	1.5D	YU	1147R	Co660R	418-587-09	418-595	418-116A	418-117	418-104	418-113	418-108
2	0.75D	WG	252R	S/JOINT SJ1450	418-411-09	418-595	418-116A	418-117	418-104	418-112	418-107
2	0.75D	BN	1145R	S/JOINT SJ630	418-411-09	418-595	418-116A	418-117	418-104	418-112	418-107
2	0.75D	BN	1147R	S/JOINT SJ1118	418-411-09	418-595	418-116A	418-117	418-104	418-112	418-107

18	0.75D	UO	1145L	C2262	418-239	418-595	418-116A	418-117	418-104	112	418-107
19	0.5D	B	1150L	C0570L	418-239	418-595	418-116A	418-117	418-104	418-112	418-107
19	0.5D	Y	1148L	S/JOINT SJ208	418-239	418-595	418-116A	418-117	418-104	418-112	418-107
20	0.5D	BN	1145L	C3126	418-239	418-595	418-116A	418-117	418-104	418-112	418-107
21	0.5D	YG	1145L	C3126	418-239	418-595	418-116A	418-117	418-104	418-112	418-107
22	0.5D	OY	1145L	S/JOINT SJ864	418-239	418-595	418-116A	418-117	418-104	418-112	418-107
23	0.5D	R	1145L	C0787L	418-239	418-595	418-116A	418-117	418-104	418-112	418-107
24	0.5D	NR	1145L	C3426L	418-239	418-595	418-116A	418-117	418-104	418-112	418-107
25	0.5D	NY	1145L	C2244L	418-239	418-595	418-116A	418-117	418-104	418-112	418-107
26	0.5D	GP	1145L	S/JOINT SJ814	418-239	418-595	418-116A	418-117	418-104	418-112	418-107
27	0.75D	SR	1145L	C2762	418-239	418-595	418-116A	418-117	418-104	418-112	418-107
28	0.5D	WG	1145L	C2412L	418-239	418-595	418-116A	418-117	418-104	418-112	418-107
29	0.75D	NR	1145L	S/JOINT SJ555	418-239	418-595	418-116A	418-117	418-104	418-112	418-107
31	0.5D	GO	1145L	C2412L	418-239	418-595	418-116A	418-117	418-104	418-112	418-107
32	0.75D	NB	1145L	C2270	418-239	418-595	418-116A	418-117	418-104	418-112	418-107
35	0.5D	RB	1145L	C0787L	418-239	418-595	418-116A	418-117	418-104	418-112	418-107
36	0.5D	YLG	1145L	C0787L	418-239	418-595	418-116A	418-117	418-104	418-112	418-107
37	0.5D	WU	1145L	C3426L	418-239	418-595	418-116A	418-117	418-104	418-112	418-107
40	0.35D	YN	1152L	S/JOINT SJ1024	418-438	418-595	418-116A	418-117	418-104	418-112	418-107
40	0.35D	YN	1154L	S/JOINT SJ1235	418-438	418-595	418-116A	418-117	418-104	418-112	418-107
41	0.5D	BP	1145L	C0584L	418-239	418-595	418-116A	418-117	418-104	418-112	418-107
42	0.5D	B	1150L	C0570L	418-239	418-595	418-116A	418-117	418-104	418-112	418-107
44	0.75D	O	1145L	C2270	418-239	418-595	418-116A	418-117	418-104	418-112	418-107
45	0.5D	UR	1145L	S/JOINT SJ174	418-239	418-595	418-116A	418-117	418-104	418-112	418-107

48	0.5D	U	1145L	Co787L	418-239	418-595	418-116A	418-117	418-104	418-112	418-107
49	0.5D	BG	1145L	S/JOINT SJ865	418-239	418-595	418-116A	418-117	418-104	418-112	418-107
50	0.5D	YG	1145L	C3070L	418-239	418-595	418-116A	418-117	418-104	418-112	418-107
53	0.35D	YB	1152L	S/JOINT SJ1025	418-438	418-595	418-116A	418-117	418-104	418-112	418-107
53	0.35D	YB	1154L	S/JOINT SJ1234	418-438	418-595	418-116A	418-117	418-104	418-112	418-107
54	0.75D	NP	1145L	Co190	418-239	418-595	418-116A	418-117	418-104	418-112	418-107
55	0.5D	B	1145L	Co570L	418-239	418-595	418-116A	418-117	418-104	418-112	418-107
58	0.75D	YU	1145L	Co646L	418-239	418-595	418-116A	418-117	418-104	418-112	418-107


Connettore: **Co658L**

ALLOGGIAMENTO DEL CONNETTORE RIPARABILE

Descrizione: **Modulo comando motore (ECM)**

Ubicazione: **Lato passeggero del vano motore**

Qualifier: **Condizione guida sinistra mostrata**



Numero parte progettazione: **BJ3T-14A464-ARA-099**

Numero parte ricambio: **YPC803530**

Colore: **BLACK**

Cavità: **58WY**

Cablaggio: **ENGINE COMPARTMENT HARNESS**

Informazioni per la riparazione e tabella cavi

CAV	CSA	COL	CCT	DESTN	Cavo precablato	Estrattore	Applicatore	Pinza spelafili	Manicotto termorestringente	ID	Giunzione
1	2.5D	B	1145L	C3557L	418-332	418-618	418-116A	418-117	418-104	418-113	418-108
2	2.5D	B	1145L	C3557L	418-332	418-618	418-116A	418-117	418-104	418-113	418-108
3	2.5D	G	1145L	S/JOINT SJ946	418-332	418-618	418-116A	418-117	418-104	418-113	418-108
4	2.5D	B	1145L	C2650L	418-332	418-618	418-116A	418-117	418-104	418-113	418-108
5	2.5D	G	1145L	S/JOINT SJ946	418-332	418-618	418-116A	418-117	418-104	418-113	418-108
6	2.5D	B	1145L	C2650L	418-332	418-618	418-116A	418-117	418-104	418-113	418-108
7	0.75D	RN	1145L	C2762	418-239	418-595	418-116A	418-117	418-104	418-112	418-107

8	0.5D	YR	1145L	C3426L	418-239	418-595	418-116A	418-117	418-104	418-112	418-107
10	0.5D	WO	1145L	S/JOINT SJ867	418-239	418-595	418-116A	418-117	418-104	418-112	418-107
11	0.5D	UN	1145L	C3426L	418-239	418-595	418-116A	418-117	418-104	418-112	418-107
12	0.5D	WP	1145L	S/JOINT SJ489	418-239	418-595	418-116A	418-117	418-104	418-112	418-107
14	0.75D	WG	1145L	C0190	418-239	418-595	418-116A	418-117	418-104	418-112	418-107
15	0.5D	WY	1145L	C2412L	418-239	418-595	418-116A	418-117	418-104	418-112	418-107
17	0.75D	NB	1145L	C2761	418-239	418-595	418-116A	418-117	418-104	418-112	418-107
18	0.75D	UO	1145L	C2262	418-239	418-595	418-116A	418-117	418-104	418-112	418-107
19	0.5D	B	1150L	C0570L	418-239	418-595	418-116A	418-117	418-104	418-112	418-107
19	0.5D	Y	1148L	S/JOINT SJ208	418-239	418-595	418-116A	418-117	418-104	418-112	418-107
20	0.5D	BN	1145L	C3126	418-239	418-595	418-116A	418-117	418-104	418-112	418-107
21	0.5D	YG	1145L	C3126	418-239	418-595	418-116A	418-117	418-104	418-112	418-107
22	0.5D	OY	1145L	S/JOINT SJ864	418-239	418-595	418-116A	418-117	418-104	418-112	418-107
23	0.5D	R	1145L	C0787L	418-239	418-595	418-116A	418-117	418-104	418-112	418-107
24	0.5D	NR	1145L	C3426L	418-239	418-595	418-116A	418-117	418-104	418-112	418-107
25	0.5D	NY	1145L	C2244L	418-239	418-595	418-116A	418-117	418-104	418-112	418-107
26	0.5D	GP	1145L	S/JOINT SJ814	418-239	418-595	418-116A	418-117	418-104	418-112	418-107
27	0.75D	SR	1145L	C2762	418-239	418-595	418-116A	418-117	418-104	418-112	418-107
28	0.5D	WG	1145L	C2412L	418-239	418-595	418-116A	418-117	418-104	418-112	418-107
29	0.75D	NR	1145L	S/JOINT SJ555	418-239	418-595	418-116A	418-117	418-104	418-112	418-107
31	0.5D	GO	1145L	C2412L	418-239	418-595	418-116A	418-117	418-104	418-112	418-107
32	0.75D	NB	1145L	C2270	418-239	418-595	418-116A	418-117	418-104	418-112	418-107
35	0.5D	RB	1145L	C0787L	418-239	418-595	418-116A	418-117	418-104	418-112	418-107
36	0.5D	YLG	1145L	C0787L	418-239	418-595	418-116A	418-117	418-104	418-	418-107

										112	
37	0.5D	WU	1145L	C3426L	418-239	418-595	418-116A	418-117	418-104	418-112	418-107
40	0.35D	YN	1152L	S/JOINT SJ1024	418-438	418-595	418-116A	418-117	418-104	418-112	418-107
40	0.35D	YN	1154L	S/JOINT SJ1235	418-438	418-595	418-116A	418-117	418-104	418-112	418-107
41	0.5D	BP	1145L	C0584L	418-239	418-595	418-116A	418-117	418-104	418-112	418-107
42	0.5D	B	1150L	C0570L	418-239	418-595	418-116A	418-117	418-104	418-112	418-107
44	0.75D	O	1145L	C2270	418-239	418-595	418-116A	418-117	418-104	418-112	418-107
45	0.5D	UR	1145L	S/JOINT SJ174	418-239	418-595	418-116A	418-117	418-104	418-112	418-107
48	0.5D	U	1145L	C0787L	418-239	418-595	418-116A	418-117	418-104	418-112	418-107
49	0.5D	BG	1145L	S/JOINT SJ865	418-239	418-595	418-116A	418-117	418-104	418-112	418-107
50	0.5D	YG	1145L	C3070L	418-239	418-595	418-116A	418-117	418-104	418-112	418-107
53	0.35D	YB	1152L	S/JOINT SJ1025	418-438	418-595	418-116A	418-117	418-104	418-112	418-107
53	0.35D	YB	1154L	S/JOINT SJ1234	418-438	418-595	418-116A	418-117	418-104	418-112	418-107
54	0.75D	NP	1145L	C0190	418-239	418-595	418-116A	418-117	418-104	418-112	418-107
55	0.5D	B	1145L	C0570L	418-239	418-595	418-116A	418-117	418-104	418-112	418-107
58	0.75D	YU	1145L	C0646L	418-239	418-595	418-116A	418-117	418-104	418-112	418-107

18	0.75D	UO	1145R	C2262	418-239	418-595	418-116A	418-117	418-104	112	418-107
19	0.5D	B	1150R	C0570R	418-239	418-595	418-116A	418-117	418-104	418-112	418-107
19	0.5D	Y	1148R	S/JOINT SJ1208	418-239	418-595	418-116A	418-117	418-104	418-112	418-107
20	0.5D	BN	1145R	C3126	418-239	418-595	418-116A	418-117	418-104	418-112	418-107
21	0.5D	YG	1145R	C3126	418-239	418-595	418-116A	418-117	418-104	418-112	418-107
22	0.5D	OY	1145R	S/JOINT SJ1864	418-239	418-595	418-116A	418-117	418-104	418-112	418-107
23	0.5D	R	1145R	C0787R	418-239	418-595	418-116A	418-117	418-104	418-112	418-107
24	0.5D	NR	1145R	C3426R	418-239	418-595	418-116A	418-117	418-104	418-112	418-107
25	0.5D	NY	1145R	C2410R	418-239	418-595	418-116A	418-117	418-104	418-112	418-107
26	0.5D	GP	1145R	S/JOINT SJ1814	418-239	418-595	418-116A	418-117	418-104	418-112	418-107
27	0.75D	SR	1145R	C2762	418-239	418-595	418-116A	418-117	418-104	418-112	418-107
28	0.5D	WG	1145R	C0584R	418-239	418-595	418-116A	418-117	418-104	418-112	418-107
29	0.75D	NR	1145R	S/JOINT SJ555	418-239	418-595	418-116A	418-117	418-104	418-112	418-107
31	0.5D	GO	1145R	C2244R	418-239	418-595	418-116A	418-117	418-104	418-112	418-107
32	0.75D	NB	1145R	C2270	418-239	418-595	418-116A	418-117	418-104	418-112	418-107
35	0.5D	RB	1145R	C0787R	418-239	418-595	418-116A	418-117	418-104	418-112	418-107
36	0.5D	YLG	1145R	C0787R	418-239	418-595	418-116A	418-117	418-104	418-112	418-107
37	0.5D	WU	1145R	C3426R	418-239	418-595	418-116A	418-117	418-104	418-112	418-107
40	0.35D	YN	1152R	S/JOINT SJ2024	418-438	418-595	418-116A	418-117	418-104	418-112	418-107
40	0.35D	YN	1154R	S/JOINT SJ1235	418-438	418-595	418-116A	418-117	418-104	418-112	418-107
41	0.5D	BP	1145R	C0584R	418-239	418-595	418-116A	418-117	418-104	418-112	418-107
42	0.5D	B	1145R	C0570R	418-239	418-595	418-116A	418-117	418-104	418-112	418-107
44	0.75D	O	1145R	C2270	418-239	418-595	418-116A	418-117	418-104	418-112	418-107
45	0.5D	UR	1145R	S/JOINT SJ1174	418-239	418-595	418-116A	418-117	418-104	418-112	418-107

48	0.5D	U	1145R	Co787R	418-239	418-595	418-116A	418-117	418-104	418-112	418-107
49	0.5D	BG	1145R	S/JOINT SJ1865	418-239	418-595	418-116A	418-117	418-104	418-112	418-107
50	0.5D	YG	1145R	C3070R	418-239	418-595	418-116A	418-117	418-104	418-112	418-107
53	0.35D	YB	1152R	S/JOINT SJ2025	418-438	418-595	418-116A	418-117	418-104	418-112	418-107
53	0.35D	YB	1154R	S/JOINT SJ1234	418-438	418-595	418-116A	418-117	418-104	418-112	418-107
54	0.75D	NP	1145R	Co190	418-239	418-595	418-116A	418-117	418-104	418-112	418-107
55	0.5D	B	1145R	Co570R	418-239	418-595	418-116A	418-117	418-104	418-112	418-107
58	0.75D	YU	1145R	Co646R	418-239	418-595	418-116A	418-117	418-104	418-112	418-107

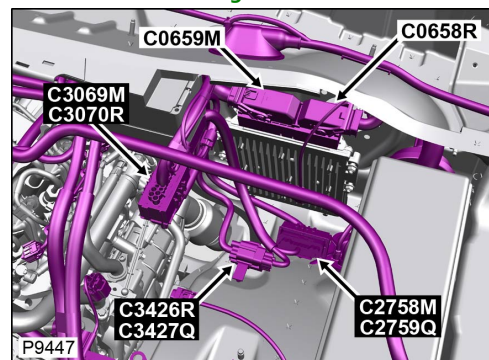
Connettore: **Co658R**

ALLOGGIAMENTO DEL CONNETTORE RIPARABILE

Descrizione: **Modulo comando motore (ECM)**

Ubicazione: **Lato sinistro posteriore del vano motore**

Qualifier: **Condizione guida destra mostrata**



Numero parte progettazione: **BJ3T-14A464-ARA-099**

Numero parte ricambio: **YPC803530**

Colore: **BLACK**

Cavità: **58WY**

Cablaggio: **ENGINE COMPARTMENT HARNESS**

Informazioni per la riparazione e tabella cavi

CAV	CSA	COL	CCT	DESTN	Cavo precablato	Estrattore	Applicatore	Pinza spelafili	Manicotto termorestringente	ID	Giunzione
1	2.5D	B	1145R	C3557R	418-332	418-618	418-116A	418-117	418-104	418-113	418-108
2	2.5D	B	1145R	C3557R	418-332	418-618	418-116A	418-117	418-104	418-113	418-108
3	2.5D	G	1145R	S/JOINT SJ1946	418-332	418-618	418-116A	418-117	418-104	418-113	418-108
4	2.5D	B	1145R	C2650R	418-332	418-618	418-116A	418-117	418-104	418-113	418-108
5	2.5D	G	1145R	S/JOINT SJ1946	418-332	418-618	418-116A	418-117	418-104	418-113	418-108
6	2.5D	B	1145R	C2650R	418-332	418-618	418-116A	418-117	418-104	418-113	418-108
7	0.75D	RN	1145R	C2762	418-239	418-595	418-116A	418-117	418-104	418-112	418-107

8	0.5D	YR	1145R	C3426R	418-239	418-595	418-116A	418-117	418-104	418-112	418-107
10	0.5D	WO	1145R	S/JOINT SJ1867	418-239	418-595	418-116A	418-117	418-104	418-112	418-107
11	0.5D	UN	1145R	C3426R	418-239	418-595	418-116A	418-117	418-104	418-112	418-107
12	0.5D	WP	1145R	S/JOINT SJ1489	418-239	418-595	418-116A	418-117	418-104	418-112	418-107
14	0.75D	WG	1145R	C0190	418-239	418-595	418-116A	418-117	418-104	418-112	418-107
15	0.5D	WY	1145R	C2410R	418-239	418-595	418-116A	418-117	418-104	418-112	418-107
17	0.75D	NB	1145R	C2761	418-239	418-595	418-116A	418-117	418-104	418-112	418-107
18	0.75D	UO	1145R	C2262	418-239	418-595	418-116A	418-117	418-104	418-112	418-107
19	0.5D	B	1150R	C0570R	418-239	418-595	418-116A	418-117	418-104	418-112	418-107
19	0.5D	Y	1148R	S/JOINT SJ1208	418-239	418-595	418-116A	418-117	418-104	418-112	418-107
20	0.5D	BN	1145R	C3126	418-239	418-595	418-116A	418-117	418-104	418-112	418-107
21	0.5D	YG	1145R	C3126	418-239	418-595	418-116A	418-117	418-104	418-112	418-107
22	0.5D	OY	1145R	S/JOINT SJ1864	418-239	418-595	418-116A	418-117	418-104	418-112	418-107
23	0.5D	R	1145R	C0787R	418-239	418-595	418-116A	418-117	418-104	418-112	418-107
24	0.5D	NR	1145R	C3426R	418-239	418-595	418-116A	418-117	418-104	418-112	418-107
25	0.5D	NY	1145R	C2410R	418-239	418-595	418-116A	418-117	418-104	418-112	418-107
26	0.5D	GP	1145R	S/JOINT SJ1814	418-239	418-595	418-116A	418-117	418-104	418-112	418-107
27	0.75D	SR	1145R	C2762	418-239	418-595	418-116A	418-117	418-104	418-112	418-107
28	0.5D	WG	1145R	C0584R	418-239	418-595	418-116A	418-117	418-104	418-112	418-107
29	0.75D	NR	1145R	S/JOINT SJ555	418-239	418-595	418-116A	418-117	418-104	418-112	418-107
31	0.5D	GO	1145R	C2244R	418-239	418-595	418-116A	418-117	418-104	418-112	418-107
32	0.75D	NB	1145R	C2270	418-239	418-595	418-116A	418-117	418-104	418-112	418-107
35	0.5D	RB	1145R	C0787R	418-239	418-595	418-116A	418-117	418-104	418-112	418-107
36	0.5D	YLG	1145R	C0787R	418-239	418-595	418-116A	418-117	418-104	418-112	418-107

37	0.5D	WU	1145R	C3426R	418-239	418-595	418-116A	418-117	418-104	418-112	418-107
40	0.35D	YN	1152R	S/JOINT SJ2024	418-438	418-595	418-116A	418-117	418-104	418-112	418-107
40	0.35D	YN	1154R	S/JOINT SJ1235	418-438	418-595	418-116A	418-117	418-104	418-112	418-107
41	0.5D	BP	1145R	C0584R	418-239	418-595	418-116A	418-117	418-104	418-112	418-107
42	0.5D	B	1145R	C0570R	418-239	418-595	418-116A	418-117	418-104	418-112	418-107
44	0.75D	O	1145R	C2270	418-239	418-595	418-116A	418-117	418-104	418-112	418-107
45	0.5D	UR	1145R	S/JOINT SJ1174	418-239	418-595	418-116A	418-117	418-104	418-112	418-107
48	0.5D	U	1145R	C0787R	418-239	418-595	418-116A	418-117	418-104	418-112	418-107
49	0.5D	BG	1145R	S/JOINT SJ1865	418-239	418-595	418-116A	418-117	418-104	418-112	418-107
50	0.5D	YG	1145R	C3070R	418-239	418-595	418-116A	418-117	418-104	418-112	418-107
53	0.35D	YB	1152R	S/JOINT SJ2025	418-438	418-595	418-116A	418-117	418-104	418-112	418-107
53	0.35D	YB	1154R	S/JOINT SJ1234	418-438	418-595	418-116A	418-117	418-104	418-112	418-107
54	0.75D	NP	1145R	C0190	418-239	418-595	418-116A	418-117	418-104	418-112	418-107
55	0.5D	B	1145R	C0570R	418-239	418-595	418-116A	418-117	418-104	418-112	418-107
58	0.75D	YU	1145R	C0646R	418-239	418-595	418-116A	418-117	418-104	418-112	418-107

[Cliccare qui per stampare](#)

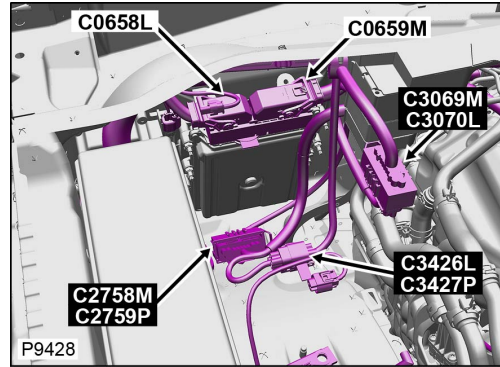
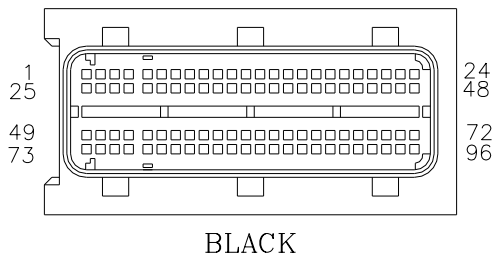
Connettore: **Co659M**

NON RIPARABILE

Descrizione: **Modulo comando motore (ECM)**

Ubicazione: **Lato passeggero del vano motore**

Qualifier: **Condizione guida sinistra mostrata**



Numero parte progettazione: **AW8T-14A464-AA-083**

Numero parte ricambio:

Colore: **BLACK**

Cavità: **g6WY**

Cablaggio: **ENGINE DIESEL 3.0L HARNESS**

Informazioni per la riparazione e tabella cavi

CAV	CSA	COL	CCT	DESTN	Cavo precablato	Estrattore	Applicatore	Pinza spelafili	Manicotto termorestringente	ID	Giunzione
1	1.0	WG	798	C0525M	418-590	-	418-116A	418-117	418-104	418-112	418-107
2	1.0	NP	798	C0526M	418-590	-	418-116A	418-117	418-104	418-112	418-107
3	1.0	UW	798	C0527M	418-590	-	418-116A	418-117	418-104	418-112	418-107
5	0.75	UO	798	S/JOINT SJ2	418-252	418-595	418-116A	418-117	418-104	418-112	418-107
7	0.75	YP	798	C2255M	418-252	418-595	418-116A	418-117	418-104	418-112	418-107
12	0.5	PN	798	C3419M	418-252	418-595	418-116A	418-117	418-104	418-112	418-107
14	0.5	NG	798	C0186M	418-252	418-595	418-116A	418-117	418-104	418-112	418-107
15	0.75	WO	798	C2266M	418-252	418-595	418-116A	418-117	418-104	418-112	418-107
17	0.5	YP	798	C0272M	418-252	418-595	418-116A	418-117	418-104	418-112	418-107
19	0.75	SY	798	C3050M	418-252	418-595	418-116A	418-117	418-104	418-112	418-107
21	0.75	OB	798	C3069M	418-252	418-595	418-116A	418-117	418-104	418-112	418-107
22	0.75	WO	798	C2758M	418-252	418-595	418-116A	418-117	418-104	418-112	418-107
24	1.0	W	798	C2266M	418-590	-	418-116A	418-117	418-104	418-112	418-107
25	1.0	N	798	C0525M	418-590	-	418-116A	418-117	418-104	418-112	418-107

84	0.5	SP	798	C2758M	418-252	418-595	418-116A	418-117	418-104	418-112	418-107
86	0.5	SP	798	C2758M	418-252	418-595	418-116A	418-117	418-104	418-112	418-107
87	0.5	S	798	C2251M	418-252	418-595	418-116A	418-117	418-104	418-112	418-107
89	0.5	Y	798	C3419M	418-252	418-595	418-116A	418-117	418-104	418-112	418-107
90	0.5	UN	798	C2251M	418-252	418-595	418-116A	418-117	418-104	418-112	418-107
91	0.75	US	798	C2261M	418-252	418-595	418-116A	418-117	418-104	418-112	418-107
92	0.75	UG	798	C2254M	418-252	418-595	418-116A	418-117	418-104	418-112	418-107
93	0.75	GU	798	C2254M	418-252	418-595	418-116A	418-117	418-104	418-112	418-107
94	0.75	UG	798	C2255M	418-252	418-595	418-116A	418-117	418-104	418-112	418-107
95	0.75	GU	798	C2255M	418-252	418-595	418-116A	418-117	418-104	418-112	418-107
96	0.75	N	798	C0272M	418-252	418-595	418-116A	418-117	418-104	418-112	418-107


Connettore: **Co659M**

NON RIPARABILE

Descrizione: **Modulo comando motore (ECM)**

Ubicazione: **Lato passeggero del vano motore**

Qualifier: **Condizione guida sinistra mostrata**



Numero parte progettazione: **AW8T-14A464-AA-083**

Numero parte ricambio:

Colore: **BLACK**

Cavità: **96WY**

Cablaggio: **ENGINE DIESEL 3.0L HARNESS**

Informazioni per la riparazione e tabella cavi

CAV	CSA	COL	CCT	DESTN	Cavo precablato	Estrattore	Applicatore	Pinza spelafili	Manicotto termorestringente	ID	Giunzione
1	1.0	WG	798	C0525M	418-590	-	418-116A	418-117	418-104	418-112	418-107
2	1.0	NP	798	C0526M	418-590	-	418-116A	418-117	418-104	418-112	418-107
3	1.0	UW	798	C0527M	418-590	-	418-116A	418-117	418-104	418-112	418-107
5	0.75	UO	798	S/JOINT	418-252	418-595	418-116A	418-117	418-104	418-	418-107

				SJ2						112	
7	0.75	YP	798	C2255M	418-252	418-595	418-116A	418-117	418-104	418-112	418-107
12	0.5	PN	798	C3419M	418-252	418-595	418-116A	418-117	418-104	418-112	418-107
14	0.5	NG	798	C0186M	418-252	418-595	418-116A	418-117	418-104	418-112	418-107
15	0.75	WO	798	C2266M	418-252	418-595	418-116A	418-117	418-104	418-112	418-107
17	0.5	YP	798	C0272M	418-252	418-595	418-116A	418-117	418-104	418-112	418-107
19	0.75	SY	798	C3050M	418-252	418-595	418-116A	418-117	418-104	418-112	418-107
21	0.75	OB	798	C3069M	418-252	418-595	418-116A	418-117	418-104	418-112	418-107
22	0.75	WO	798	C2758M	418-252	418-595	418-116A	418-117	418-104	418-112	418-107
24	1.0	W	798	C2266M	418-590	-	418-116A	418-117	418-104	418-112	418-107
25	1.0	N	798	C0525M	418-590	-	418-116A	418-117	418-104	418-112	418-107
26	1.0	GW	798	C0526M	418-590	-	418-116A	418-117	418-104	418-112	418-107
27	1.0	SN	798	C0527M	418-590	-	418-116A	418-117	418-104	418-112	418-107
29	0.5	OG	798	C2758M	418-252	418-595	418-116A	418-117	418-104	418-112	418-107
30	0.5	YS	798	C2758M	418-252	418-595	418-116A	418-117	418-104	418-112	418-107
31	0.5	G	798	C0184M	418-252	418-595	418-116A	418-117	418-104	418-112	418-107
36	0.5	Y	798	C0169M	418-252	418-595	418-116A	418-117	418-104	418-112	418-107
37	0.5	YO	798	C2758M	418-252	418-595	418-116A	418-117	418-104	418-112	418-107
38	0.5	OS	798	C2758M	418-252	418-595	418-116A	418-117	418-104	418-112	418-107
39	0.5	PW	798	C0184M	418-252	418-595	418-116A	418-117	418-104	418-112	418-107
40	0.5	P	798	C0176M	418-252	418-595	418-116A	418-117	418-104	418-112	418-107
41	0.5	WG	798	C0176M	418-252	418-595	418-116A	418-117	418-104	418-112	418-107
42	0.75	S	798	C2266M	418-252	418-595	418-116A	418-117	418-104	418-112	418-107
44	0.5	YP	798	C0168M	418-252	418-595	418-116A	418-117	418-104	418-	418-107

										112	
45	0.75	UO	798	C3050M	418-252	418-595	418-116A	418-117	418-104	418-112	418-107
46	0.75	NY	798	C2260M	418-252	418-595	418-116A	418-117	418-104	418-112	418-107
47	0.75	YU	798	C3534M	418-252	418-595	418-116A	418-117	418-104	418-112	418-107
48	1.0	U	798	C2266M	418-590	-	418-116A	418-117	418-104	418-112	418-107
49	1.0	YU	798	C0522M	418-590	-	418-116A	418-117	418-104	418-112	418-107
50	1.0	UO	798	C0523M	418-590	-	418-116A	418-117	418-104	418-112	418-107
51	1.0	GP	798	C0524M	418-590	-	418-116A	418-117	418-104	418-112	418-107
53	0.75	GN	798	C0168M	418-252	418-595	418-116A	418-117	418-104	418-112	418-107
54	0.5	NG	798	C0169M	418-252	418-595	418-116A	418-117	418-104	418-112	418-107
55	0.5	UN	798	C2251M	418-252	418-595	418-116A	418-117	418-104	418-112	418-107
56	0.5	S	798	C0272M	418-252	418-595	418-116A	418-117	418-104	418-112	418-107
57	0.5	YP	798	C2870M	418-252	418-595	418-116A	418-117	418-104	418-112	418-107
60	0.5	UN	798	C2758M	418-252	418-595	418-116A	418-117	418-104	418-112	418-107
61	0.5	G	798	C2758M	418-252	418-595	418-116A	418-117	418-104	418-112	418-107
64	0.5	NW	798	S/JOINT SJ3	418-252	418-595	418-116A	418-117	418-104	418-112	418-107
65	0.75	Y	798	S/JOINT SJ4	418-252	418-595	418-116A	418-117	418-104	418-112	418-107
66	0.75	SP	798	S/JOINT SJ5	418-252	418-595	418-116A	418-117	418-104	418-112	418-107
67	0.75	UW	798	C2266M	418-252	418-595	418-116A	418-117	418-104	418-112	418-107
68	0.5	S	798	C3419M	418-252	418-595	418-116A	418-117	418-104	418-112	418-107
69	0.75	GU	798	C3533M	418-252	418-595	418-116A	418-117	418-104	418-112	418-107
70	0.75	YS	798	C3233M	418-252	418-595	418-116A	418-117	418-104	418-112	418-107
71	0.75	GP	798	C1526M	418-252	418-595	418-116A	418-117	418-104	418-112	418-107
72	0.75	GP	798	C0272M	418-252	418-595	418-116A	418-117	418-104	418-112	418-107

										112	
73	1.0	GU	798	C0522M	418-590	-	418-116A	418-117	418-104	418-112	418-107
74	1.0	SY	798	C0523M	418-590	-	418-116A	418-117	418-104	418-112	418-107
75	1.0	PS	798	C0524M	418-590	-	418-116A	418-117	418-104	418-112	418-107
77	0.5	WN	798	C2758M	418-252	418-595	418-116A	418-117	418-104	418-112	418-107
78	0.5	OU	798	S/JOINT SJ14	418-252	418-595	418-116A	418-117	418-104	418-112	418-107
79	0.5	PO	798	C2758M	418-252	418-595	418-116A	418-117	418-104	418-112	418-107
80	0.5	UG	798	C0186M	418-252	418-595	418-116A	418-117	418-104	418-112	418-107
81	0.5	N	798	C2758M	418-252	418-595	418-116A	418-117	418-104	418-112	418-107
82	0.5	YP	798	C2254M	418-252	418-595	418-116A	418-117	418-104	418-112	418-107
83	0.5	SO	798	C2758M	418-252	418-595	418-116A	418-117	418-104	418-112	418-107
84	0.5	SP	798	C2758M	418-252	418-595	418-116A	418-117	418-104	418-112	418-107
86	0.5	SP	798	C2758M	418-252	418-595	418-116A	418-117	418-104	418-112	418-107
87	0.5	S	798	C2251M	418-252	418-595	418-116A	418-117	418-104	418-112	418-107
89	0.5	Y	798	C3419M	418-252	418-595	418-116A	418-117	418-104	418-112	418-107
90	0.5	UN	798	C2251M	418-252	418-595	418-116A	418-117	418-104	418-112	418-107
91	0.75	US	798	C2261M	418-252	418-595	418-116A	418-117	418-104	418-112	418-107
92	0.75	UG	798	C2254M	418-252	418-595	418-116A	418-117	418-104	418-112	418-107
93	0.75	GU	798	C2254M	418-252	418-595	418-116A	418-117	418-104	418-112	418-107
94	0.75	UG	798	C2255M	418-252	418-595	418-116A	418-117	418-104	418-112	418-107
95	0.75	GU	798	C2255M	418-252	418-595	418-116A	418-117	418-104	418-112	418-107
96	0.75	N	798	C0272M	418-252	418-595	418-116A	418-117	418-104	418-112	418-107

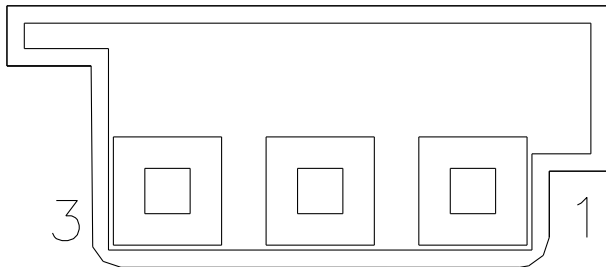
3	0.5D	B	139L	C0583L	418-411-58	418-595	418-116A	418-117	418-104	112	418-107
---	------	---	------	--------	------------	---------	----------	---------	---------	-----	---------

3	0.5D	B	200R	C0583R	418-411-58	418-595	418-116A	418-117	418-104	112	418-107
---	------	---	------	--------	------------	---------	----------	---------	---------	-----	---------

[Cliccare qui per stampare](#)

Connettore: **Co674S**

ALLOGGIAMENTO DEL CONNETTORE RIPARABILE



VIOLET

Numero parte progettazione: **3M5T-14489-CCB**

Numero parte ricambio: **YPCg11600**

Colore: **VIOLET**

Cavità: **3WY**

Cablaggio: **CABIN HARNESS**

Tabella dei Cavi

CAV	CSA	COL	CCT	DESTN
1	0.5D	B	499S	C2597S
2	0.35D	SN	810S	C2428S
3	0.5D	RU	499S	S/JOINT SJ206

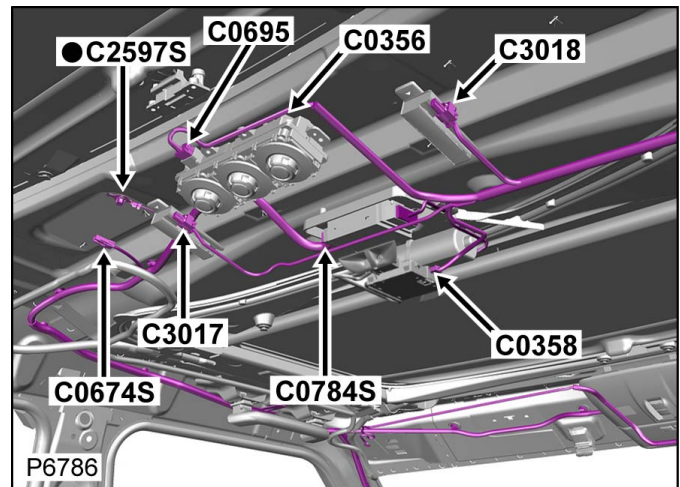
Connettore: **Co674S**

ALLOGGIAMENTO DEL CONNETTORE RIPARABILE

Descrizione: **Ricevitore-Radiofrequenza (RF)**

Ubicazione: **Parte posteriore del rivestimento del padiglione**

Qualifier:



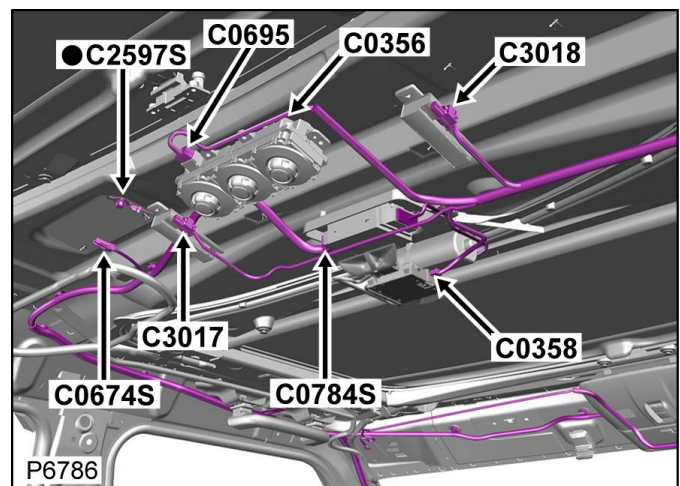
Connettore: **Co674S**

ALLOGGIAMENTO DEL CONNETTORE RIPARABILE

Descrizione: **Ricevitore-Radiofrequenza (RF)**

Ubicazione: **Parte posteriore del rivestimento del padiglione**

Qualifier:



Numero parte progettazione: **3M5T-14489-CCB**

Numero parte ricambio: **YPC911600**

Colore: **VIOLET**

Cavità: **3W**

Cablaggio: **CABIN HARNESS**


Tabella dei Cavi

CAV	CSA	COL	CCT	DESTN
1	0.5D	B	499S	C2597S
2	0.35D	SN	810S	C2428S
3	0.5D	RU	499S	S/JOINT SJ206

[Cliccare qui per stampare](#)

Connettore: **Co679**

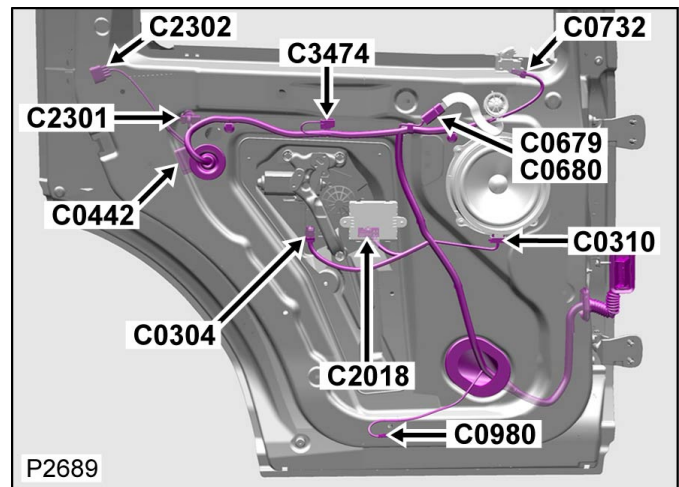
NON RIPARABILE



Descrizione: **Altoparlante-gamma alta-Portiera posteriore**

Ubicazione: **Dietro il pannello imbottito di rivestimento della portiera posteriore**

Qualifier: **Lato sin mostrato lato des simile**



Numero parte progettazione: **9W8T-14A459-AA**

Numero parte ricambio:

Colore: **BLACK**

Cavità: **3WY**

Cablaggio: **REAR DOOR HARNESS**

Tabella dei Cavi

CAV	CSA	COL	CCT	DESTN
1	0.75D	G	125	S/JOINT SJ205
3	0.75D	GW	125	S/JOINT SJ204

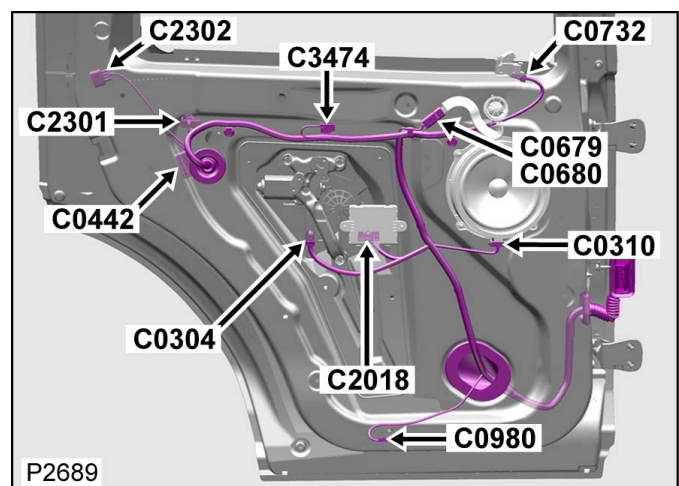
Connettore: **Co679**

NON RIPARABILE

Descrizione: **Altoparlante-gamma alta-Portiera posteriore**

Ubicazione: **Dietro il pannello imbottito di rivestimento della portiera posteriore**

Qualifier: **Lato sin mostrato lato des simile**



Numero parte progettazione: **9W8T-14A459-AA**

Numero parte ricambio:

Colore: **BLACK**

Cavità: **3WY**

Cablaggio: **REAR DOOR HARNESS**

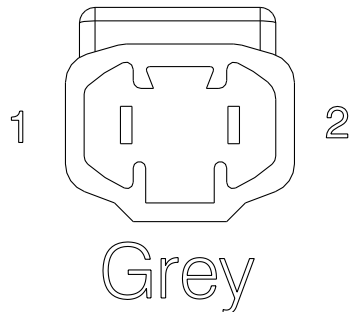
Tabella dei Cavi

CAV	CSA	COL	CCT	DESTN
1	0.75D	G	125	S/JOINT SJ205
3	0.75D	GW	125	S/JOINT SJ204

[Cliccare qui per stampare](#)

Connettore: **Co68o**

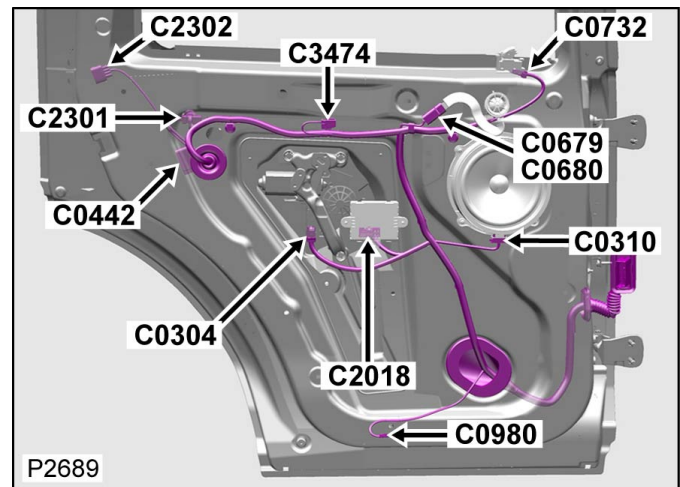
NON RIPARABILE



Descrizione: **Altoparlante-Gamma alta-Portiera posteriore-Lato sinistro**

Ubicazione: **Dietro il pannello imbottito di rivestimento della portiera posteriore**

Qualifier: **Lato sin mostrato lato des simile**



Numero parte progettazione: **8W9N-14A459-AA**

Numero parte ricambio:

Colore: **LIGHT GREY**

Cavità: **2WY**

Cablaggio: **REAR DOOR HARNESS**

Tabella dei Cavi

CAV	CSA	COL	CCT	DESTN
1	1.5D	GN	478L	Co803
1	1.5D	UW	478R	Co804
2	1.5D	SN	478L	Co803
2	1.5D	PU	478R	Co804

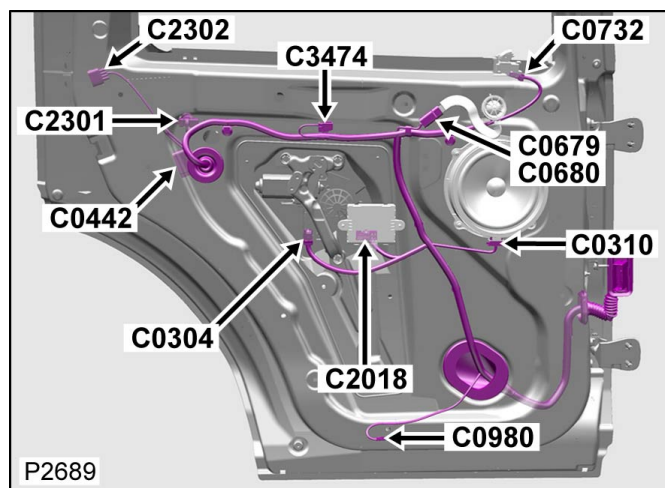
Connettore: **Co68o**

NON RIPARABILE

Descrizione: **Altoparlante-Gamma alta-Portiera posteriore-Lato sinistro**

Ubicazione: **Dietro il pannello imbottito di rivestimento della portiera posteriore**

Qualifier: **Lato sin mostrato lato des simile**



Numero parte progettazione: **8W9N-14A459-AA**

Numero parte ricambio:

Colore: **LIGHT GREY**

Cavità: **2WY**

Cablaggio: **REAR DOOR HARNESS**


Tabella dei Cavi

CAV	CSA	COL	CCT	DESTN
1	1.5D	GN	4,78L	Co803
1	1.5D	UW	4,78R	Co804
2	1.5D	SN	4,78L	Co803
2	1.5D	PU	4,78R	Co804

[Cliccare qui per stampare](#)

Connettore: **Co688**

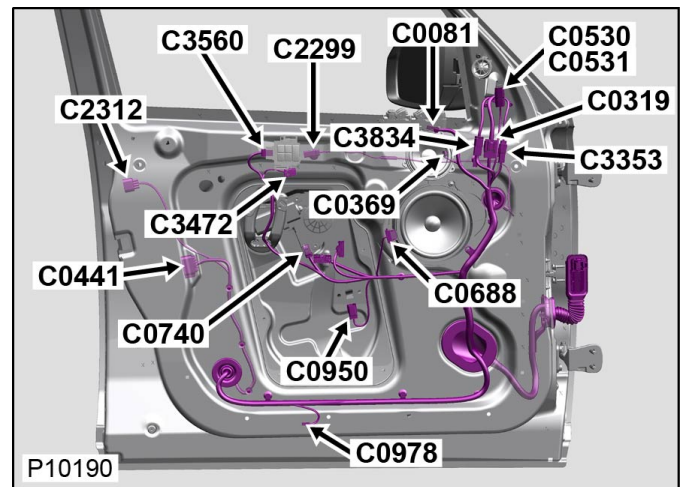
NON RIPARABILE



Descrizione: **Altoparlante-Gamma bassa-Portiera anteriore**

Ubicazione: **Dietro il pannello imbottito di rivestimento della portiera anteriore**

Qualifier: **Lato sin mostrato lato des simile**



Numero parte progettazione: **gHC2-14489-BTA**

Numero parte ricambio:

Colore: **BLACK**

Cavità: **2WY**

Cablaggio: **DOORS FRONT HARNESS**

Tabella dei Cavi

CAV	CSA	COL	CCT	DESTN
1	1.5D	WN	478L	C0439
1	1.5D	GW	125	S/JOINT SJ218
1	1.5D	WO	478R	C3646
2	1.5D	W	478L	C0439
2	1.5D	G	125	S/JOINT SJ217
2	1.5D	WP	478R	C3646

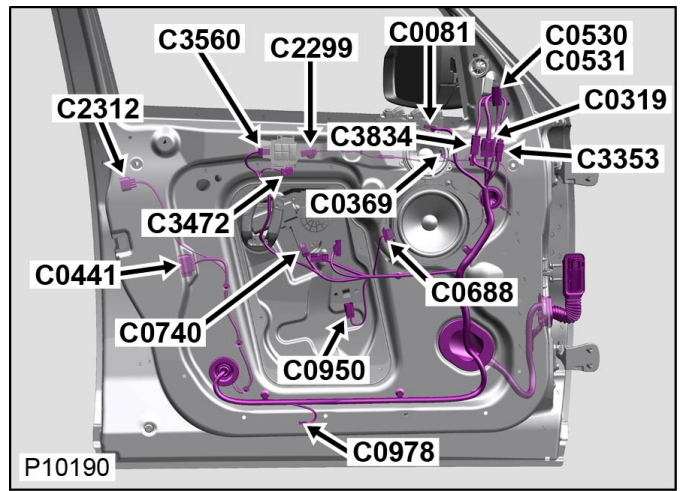
Connettore: **Co688**

NON RIPARABILE

Descrizione: **Altoparlante-Gamma bassa-Portiera anteriore**

Ubicazione: **Dietro il pannello imbottito di rivestimento della portiera anteriore**

Qualifier: **Lato sin mostrato lato des simile**



Numero parte progettazione: **gHC2-14489-BTA**

Numero parte ricambio:

Colore: **BLACK**

Cavità: **2WY**

Cablaggio: **DOORS FRONT HARNESS**

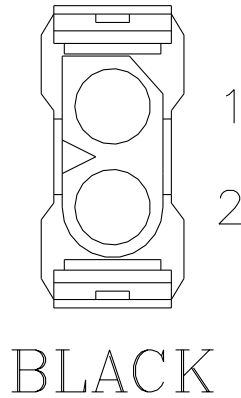
Tabella dei Cavi

CAV	CSA	COL	CCT	DESTN
1	1.5D	WN	478L	C0439
1	1.5D	GW	125	S/JOINT SJ218
1	1.5D	WO	478R	C3646
2	1.5D	W	478L	C0439
2	1.5D	G	125	S/JOINT SJ217
2	1.5D	WP	478R	C3646

[Cliccare qui per stampare](#)

Connettore: **Co690S**

NON RIPARABILE



Numero parte progettazione: **2W9T-14489-XA**

Numero parte ricambio:

Colore: **BLACK**

Cavità: **2WY**

Cablaggio: **CABIN HARNESS**

Tabella dei Cavi

CAV	CSA	COL	CCT	DESTN
1	1.0D	B	98SL	Co585L
1	1.0D	B	41SR	Co585R
2	1.0D	B	98SL	Co585L
2	1.0D	B	41SR	Co585R

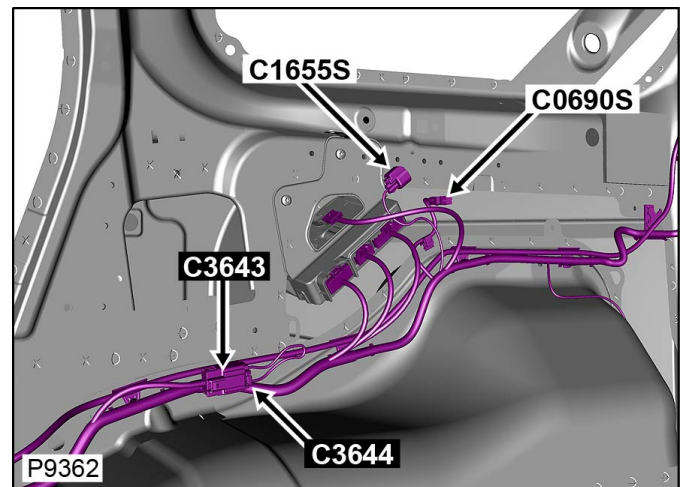
Connettore: **Co690S**

NON RIPARABILE

Descrizione: **Motorino-apertura-Sportellino carburante**

Ubicazione: **Dietro il tappetino del vano portabagagli, lato destro**

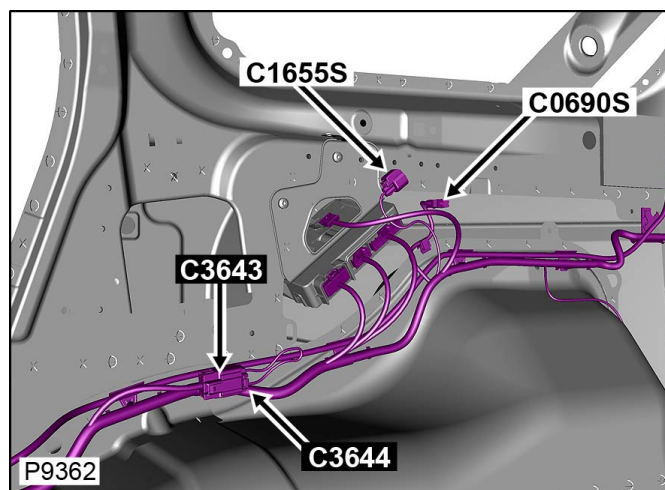
Qualifier:



Descrizione: **Motorino-apertura-Sportellino carburante**

Ubicazione: **Dietro il tappetino del vano portabagagli, lato destro**

Qualifier:



Numero parte progettazione: **2W9T-14489-XA**

Numero parte ricambio:

Colore: **BLACK**

Cavità: **2WY**

Cablaggio: **CABIN HARNESS**

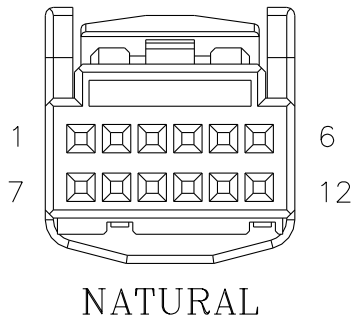
Tabella dei Cavi

CAV	CSA	COL	CCT	DESTN
1	1.0D	B	98SL	C0585L
1	1.0D	B	41SR	C0585R
2	1.0D	B	98SL	C0585L
2	1.0D	B	41SR	C0585R

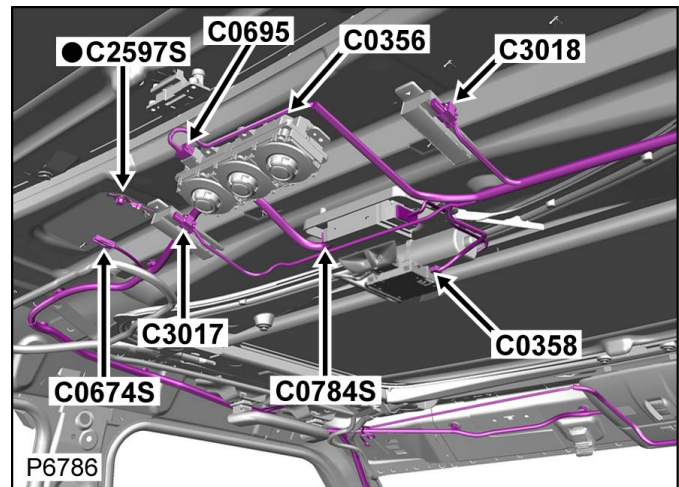
[Cliccare qui per stampare](#)

Connettore: **Co695**

NON RIPARABILE



Descrizione: **Unità-Comando HEVAC-posteriore**
Ubicazione: **Parte posteriore del rivestimento del padiglione**
Qualifier:



Numero parte progettazione: **gHC2-14489-XZA**

Numero parte ricambio:

Colore: **NATURAL**

Cavità: **12WY**

Cablaggio: **ROOF HARNESS**

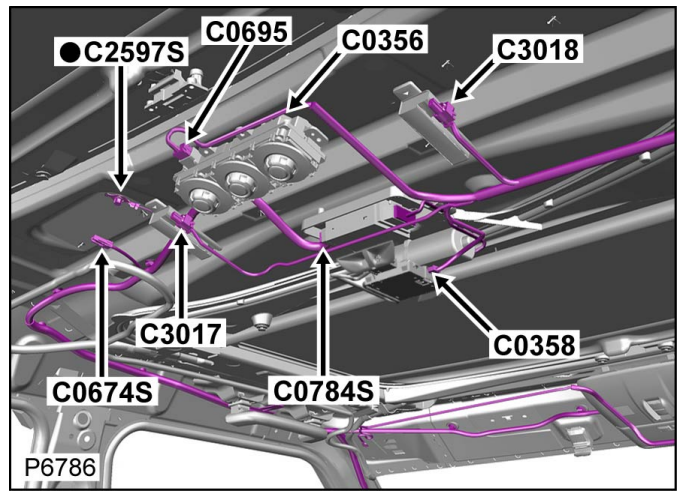
Tabella dei Cavi

CAV	CSA	COL	CCT	DESTN
1	0.5D	OG	21	Co421
2	0.5D	R	21	Co421
3	0.5D	B	21	S/JOINT SJ231
4	0.35D	R	21	Co421
5	0.35D	G	21	Co421
6	0.5D	R	21	Co421
9	0.35D	BS	21	Co421
10	0.35D	UR	21	Co421
11	0.5D	U	21	Co421
12	0.35D	R	21	Co421

Connettore: **Co695**

NON RIPARABILE

Descrizione: **Unità-Comando HEVAC-posteriore**
Ubicazione: **Parte posteriore del rivestimento del padiglione**
Qualifier:



Numero parte progettazione: **gHC2-14489-XZA**

Numero parte ricambio:

Colore: **NATURAL**

Cavità: **12WY**

Cablaggio: **ROOF HARNESS**

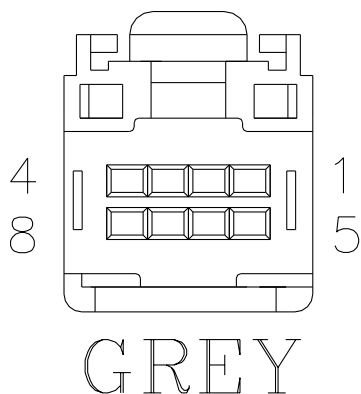
Tabella dei Cavi

CAV	CSA	COL	CCT	DESTN
1	0.5D	OG	21	Co421
2	0.5D	R	21	Co421
3	0.5D	B	21	S/JOINT SJ231
4	0.35D	R	21	Co421
5	0.35D	G	21	Co421
6	0.5D	R	21	Co421
9	0.35D	BS	21	Co421
10	0.35D	UR	21	Co421
11	0.5D	U	21	Co421
12	0.35D	R	21	Co421

[Cliccare qui per stampare](#)

Connettore: **Co6g8S**

ALLOGGIAMENTO DEL CONNETTORE RIPARABILE



Numero parte progettazione: **2R8T-14489-GA**

Numero parte ricambio: **YPC905670**

Colore: **GREY**

Cavità: **8WY**

Cablaggio: **CABIN HARNESS**

Tabella dei Cavi

CAV	CSA	COL	CCT	DESTN
1	0.5D	PW	139L	S/JOINT SJ246
1	0.5D	PW	200R	S/JOINT SJ1246
2	0.75D	GN	341S	S/JOINT SJ7
3	0.5D	B	499S	C2714
7	0.35D	YU	823S	S/JOINT SJ2011
8	0.35D	YW	823S	S/JOINT SJ2010

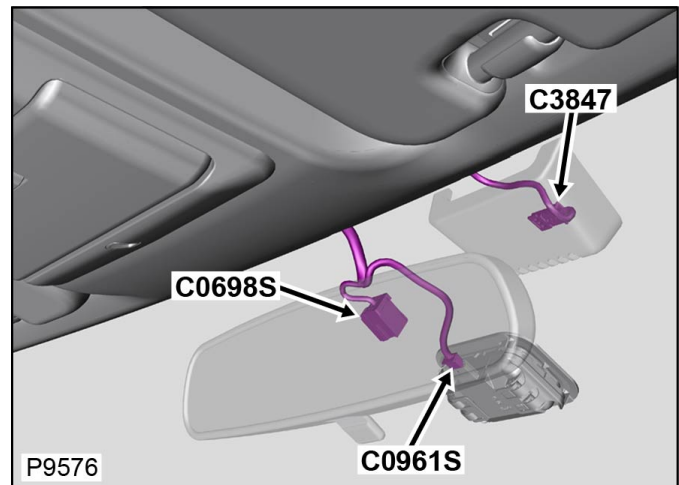
Connettore: **Co6g8S**

ALLOGGIAMENTO DEL CONNETTORE RIPARABILE

Descrizione: **Specchietto-Elettrocromico**

Ubicazione: **Parte superiore del parabrezza**

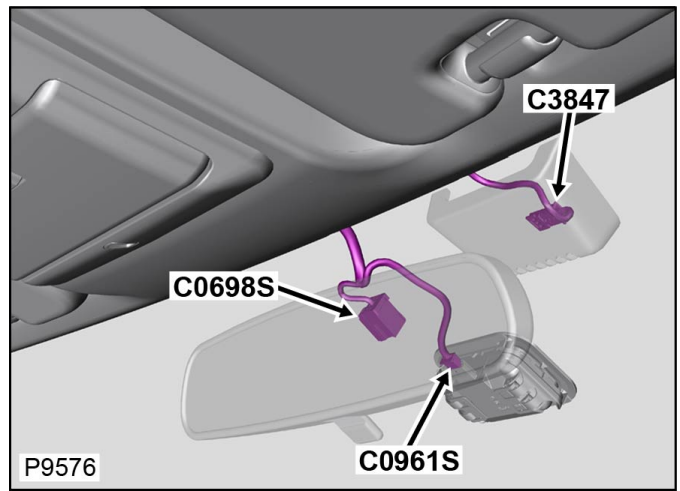
Qualifier:



Descrizione: **Specchietto-Elettrocromico**

Ubicazione: **Parte superiore del parabrezza**

Qualifier:



Numero parte progettazione: **2R8T-14489-GA**

Numero parte ricambio: **YPC905670**

Colore: **GREY**

Cavità: **8WY**

Cablaggio: **CABIN HARNESS**

Tabella dei Cavi

CAV	CSA	COL	CCT	DESTN
1	0.5D	PW	139L	S/JOINT SJ246
1	0.5D	PW	200R	S/JOINT SJ1246
2	0.75D	GN	341S	S/JOINT SJ7
3	0.5D	B	499S	C2714
7	0.35D	YU	823S	S/JOINT SJ2011
8	0.35D	YW	823S	S/JOINT SJ2010

[Cliccare qui per stampare](#)

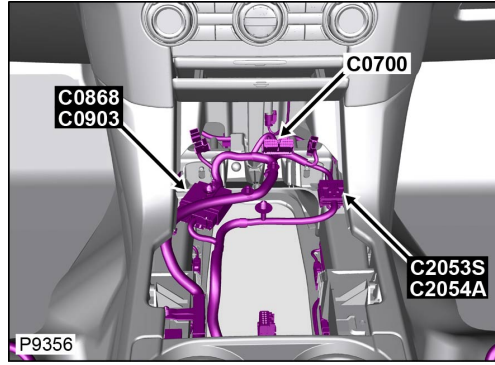
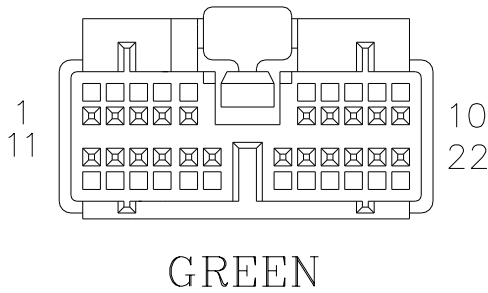
Connettore: **C0700**

ALLOGGIAMENTO DEL CONNETTORE RIPARABILE

Descrizione: **Gruppo interruttori-Console centrale**

Ubicazione: **Dietro la parte anteriore della console centrale**

Qualifier:



Numero parte progettazione: **6G9T-14489-AYA**

Numero parte ricambio: **YPC106490**

Colore: **GREEN**

Cavità: **22WY**

Cablaggio: **CONSOLE FRONT HARNESS**

Informazioni per la riparazione e tabella cavi

CAV	CSA	COL	CCT	DESTN	Cavo precablato	Estrattore	Applicatore	Pinza spelafili	Manicotto termorestringente	ID	Giunzione
1	0.35D	YB	28	S/JOINT SJ1041	418-587-02	418-595	418-116A	418-117	418-104	418-112	418-107
2	0.35D	YN	28	S/JOINT SJ1040	418-587-02	418-595	418-116A	418-117	418-104	418-112	418-107
3	0.5D	NP	28	C2054A	418-587-02	418-595	418-116A	418-117	418-104	418-112	418-107
4	0.35D	BK	28	C2054A	418-587-02	418-595	418-116A	418-117	418-104	418-112	418-107
5	0.35D	BW	28	C2054A	418-587-02	418-595	418-116A	418-117	418-104	418-112	418-107
6	0.5D	BG	28	C0903	418-587-02	418-595	418-116A	418-117	418-104	418-112	418-107
7	0.5D	GB	28	C0903	418-587-02	418-595	418-116A	418-117	418-104	418-112	418-107
8	0.5D	RN	28	S/JOINT SJ322	418-587-02	418-595	418-116A	418-117	418-104	418-112	418-107
9	0.35D	O	28	C0903	418-587-02	418-595	418-116A	418-117	418-104	418-112	418-107
10	0.35D	OR	28	C0903	418-587-02	418-595	418-116A	418-117	418-104	418-112	418-107
11	0.35D	BY	28	C2054A	418-587-02	418-595	418-116A	418-117	418-104	418-112	418-107
12	0.35D	BG	28	C2054A	418-587-02	418-595	418-116A	418-117	418-104	418-112	418-107
13	0.35D	BO	28	C2054A	418-587-02	418-595	418-116A	418-117	418-104	418-112	418-107
14	0.35D	BR	28	C2054A	418-587-02	418-595	418-116A	418-117	418-104	418-112	418-107

15	0.35D	BN	28	C2054A	418-587-02	418-595	418-116A	418-117	418-104	418-112	418-107
16	0.35D	BS	28	C2054A	418-587-02	418-595	418-116A	418-117	418-104	418-112	418-107
17	0.35D	BP	28	C2054A	418-587-02	418-595	418-116A	418-117	418-104	418-112	418-107
18	0.5D	B	28	S/JJOINT SJ323	418-587-02	418-595	418-116A	418-117	418-104	418-112	418-107
19	0.5D	B	28	S/JJOINT SJ323	418-587-02	418-595	418-116A	418-117	418-104	418-112	418-107
20	0.75D	OG	28	C0903	418-587-02	418-595	418-116A	418-117	418-104	418-112	418-107
21	0.35D	G	28	C0903	418-587-02	418-595	418-116A	418-117	418-104	418-112	418-107
22	0.35D	GR	28	C0903	418-587-02	418-595	418-116A	418-117	418-104	418-112	418-107

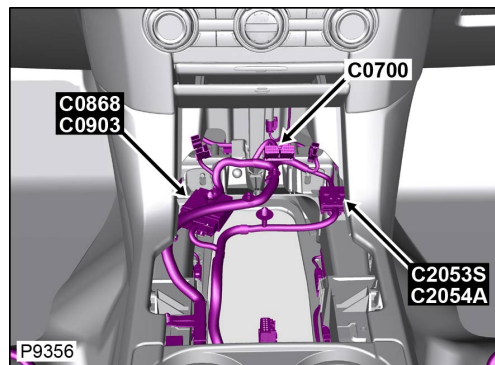
Connettore: **C0700**

ALLOGGIAMENTO DEL CONNETTORE RIPARABILE

Descrizione: **Gruppo interruttori-Console centrale**

Ubicazione: **Dietro la parte anteriore della console centrale**

Qualifier:



Numero parte progettazione: **6G9T-14489-AYA**

Numero parte ricambio: **YPC106490**

Colore: **GREEN**

Cavità: **22WY**

Cablaggio: **CONSOLE FRONT HARNESS**

Informazioni per la riparazione e tabella cavi

CAV	CSA	COL	CCT	DESTN	Cavo precablato	Estrattore	Applicatore	Pinza spelafili	Manicotto termorestringente	ID	Giunzione
1	0.35D	YB	28	S/JJOINT SJ1041	418-587-02	418-595	418-116A	418-117	418-104	418-112	418-107
2	0.35D	YN	28	S/JJOINT SJ1040	418-587-02	418-595	418-116A	418-117	418-104	418-112	418-107
3	0.5D	NP	28	C2054A	418-587-02	418-595	418-116A	418-117	418-104	418-112	418-107
4	0.35D	BK	28	C2054A	418-587-02	418-595	418-116A	418-117	418-104	418-112	418-107
5	0.35D	BW	28	C2054A	418-587-02	418-595	418-116A	418-117	418-104	418-112	418-107
6	0.5D	BG	28	C0903	418-587-02	418-595	418-116A	418-117	418-104	418-112	418-107
7	0.5D	GB	28	C0903	418-587-02	418-595	418-116A	418-117	418-104	418-112	418-107

8	0.5D	RN	28	S/JOINT SJ322	418-587-02	418-595	418-116A	418-117	418-104	418-112	418-107
9	0.35D	O	28	C0903	418-587-02	418-595	418-116A	418-117	418-104	418-112	418-107
10	0.35D	OR	28	C0903	418-587-02	418-595	418-116A	418-117	418-104	418-112	418-107
11	0.35D	BY	28	C2054A	418-587-02	418-595	418-116A	418-117	418-104	418-112	418-107
12	0.35D	BG	28	C2054A	418-587-02	418-595	418-116A	418-117	418-104	418-112	418-107
13	0.35D	BO	28	C2054A	418-587-02	418-595	418-116A	418-117	418-104	418-112	418-107
14	0.35D	BR	28	C2054A	418-587-02	418-595	418-116A	418-117	418-104	418-112	418-107
15	0.35D	BN	28	C2054A	418-587-02	418-595	418-116A	418-117	418-104	418-112	418-107
16	0.35D	BS	28	C2054A	418-587-02	418-595	418-116A	418-117	418-104	418-112	418-107
17	0.35D	BP	28	C2054A	418-587-02	418-595	418-116A	418-117	418-104	418-112	418-107
18	0.5D	B	28	S/JOINT SJ323	418-587-02	418-595	418-116A	418-117	418-104	418-112	418-107
19	0.5D	B	28	S/JOINT SJ323	418-587-02	418-595	418-116A	418-117	418-104	418-112	418-107
20	0.75D	OG	28	C0903	418-587-02	418-595	418-116A	418-117	418-104	418-112	418-107
21	0.35D	G	28	C0903	418-587-02	418-595	418-116A	418-117	418-104	418-112	418-107
22	0.35D	GR	28	C0903	418-587-02	418-595	418-116A	418-117	418-104	418-112	418-107

[Cliccare qui per stampare](#)

Connettore: **C0713**

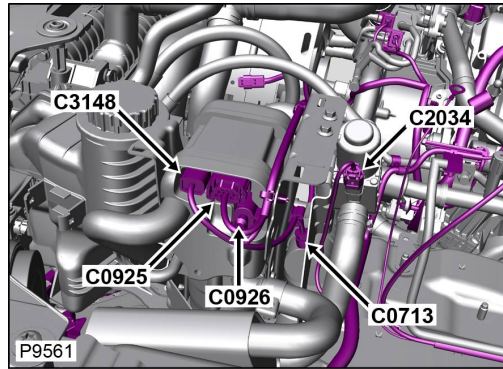
NON RIPARABILE

Descrizione: **Pompa-Acqua-Riscaldatore del carburante**

Ubicazione: **Lato sinistro del vano motore**

Qualifier:

ASSEMBLY



Numero parte progettazione: **CASSY**

Numero parte ricambio:

Colore: **NO COLOUR**

Cavità: **1WY**

Cablaggio: **FLY LEAD HARNESS**

Informazioni per la riparazione e tabella cavi

CAV	CSA	COL	CCT	DESTN	Cavo precablato	Estrattore	Applicatore	Pinza spelafili	Manicotto termorestringente	ID	Giunzione
1	2.5D	B		C3148	418-676	-	418-116A	418-117	418-104	418-112	418-107
2	2.5D	N		C3148	418-676	-	418-116A	418-117	418-104	418-112	418-107

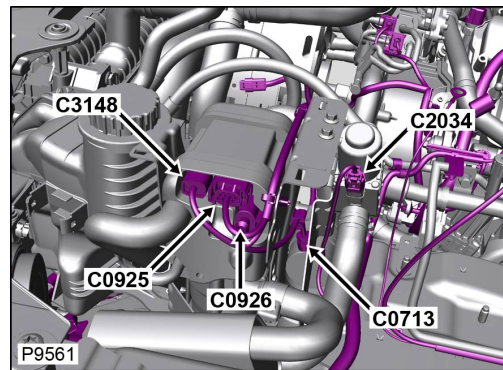
Connettore: **C0713**

NON RIPARABILE

Descrizione: **Pompa-Acqua-Riscaldatore del carburante**

Ubicazione: **Lato sinistro del vano motore**

Qualifier:



Numero parte progettazione: **CASSY**

Numero parte ricambio:

Colore: **NO COLOUR**

Cavità: **1WY**

Cablaggio: **FLY LEAD HARNESS**

Informazioni per la riparazione e tabella cavi

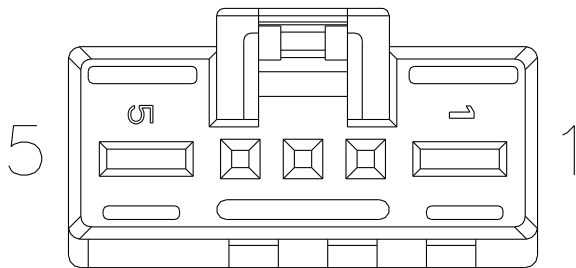
CAV	CSA	COL	CCT	DESTN	Cavo precablato	Estrattore	Applicatore	Pinza spelafili	Manicotto termorestringente	ID	Giunzione
1	2.5D	B		C3148	418-676	-	418-116A	418-117	418-104	418-112	418-107
2	2.5D	N		C3148	418-676	-	418-116A	418-117	418-104	418-112	418-107

4	0.5D	KU	26	C2994	-	-	-	-	-	-	-
5	1.5D	S	26	C2994	418-549-17	418-615	418-116A	418-117	418-104	418-113	418-108

[Cliccare qui per stampare](#)

Connettore: **C0721**

NON RIPARABILE



BLACK

Numero parte progettazione: **6W8T-14489-UA**

Numero parte ricambio:

Colore: **BLACK**

Cavità: **5WY**

Cablaggio: **SEAT FRONT HARNESS**

Tabella dei Cavi

CAV	CSA	COL	CCT	DESTN
1	0.75H	P	439	C0773
1	1.5D	P	207	C2381
2	0.35D	K	207	C2382
4	0.35D	RS	207	C2382
5	1.5D	U	207	C2381
5	0.75H	U	439	C0773

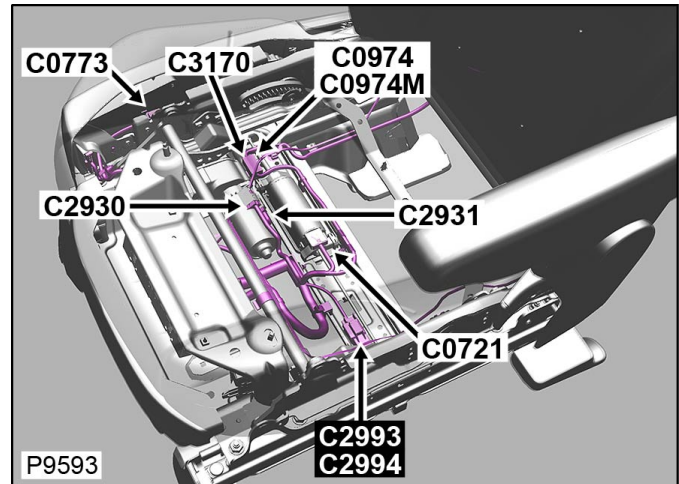
Connettore: **C0721**

NON RIPARABILE

Descrizione: **Motorino-Sedile-Avanzamento/ arretramento**

Ubicazione: **Sotto il sedile anteriore destro**

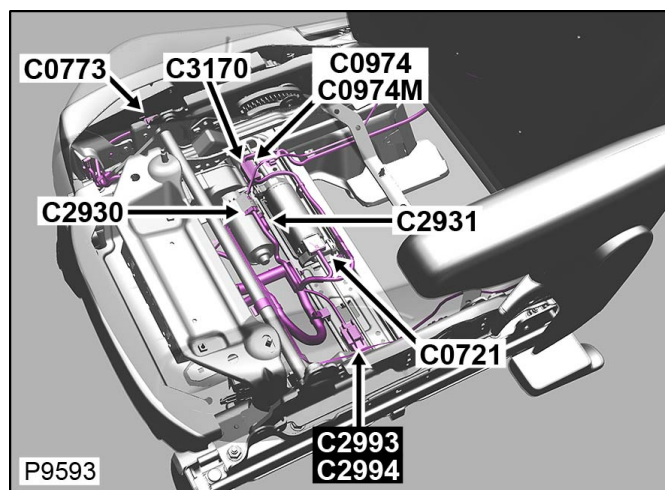
Qualifier:



Descrizione: **Motorino-Sedile-Avanzamento/ arretramento**

Ubicazione: **Sotto il sedile anteriore destro**

Qualifier:



Numero parte progettazione: **6W8T-14489-UA**

Numero parte ricambio:

Colore: **BLACK**

Cavità: **5WY**

Cablaggio: **SEAT FRONT HARNESS**

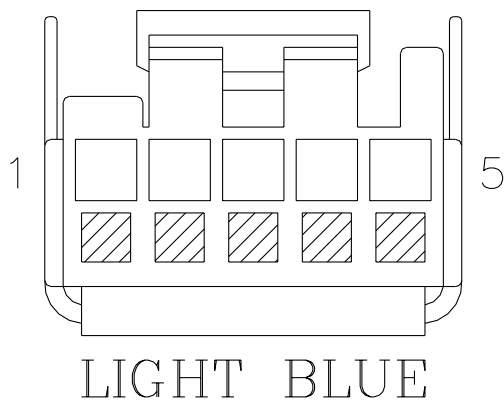
Tabella dei Cavi

CAV	CSA	COL	CCT	DESTN
1	0.75H	P	439	C0773
1	1.5D	P	207	C2381
2	0.35D	K	207	C2382
4	0.35D	RS	207	C2382
5	1.5D	U	207	C2381
5	0.75H	U	439	C0773

[Cliccare qui per stampare](#)

Connettore: **C0732**

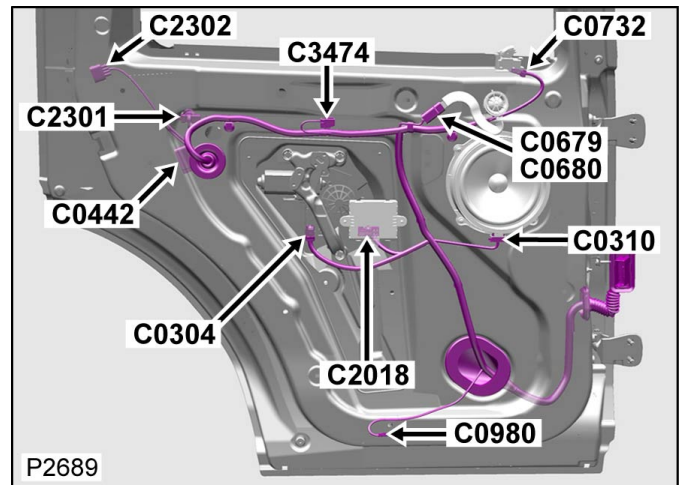
ALLOGGIAMENTO DEL CONNETTORE RIPARABILE



Descrizione: **Interruttore-Finestrino-Posteriore**

Ubicazione: **Dietro il pannello imbottito di rivestimento della portiera posteriore**

Qualifier: **Lato sin mostrato lato des simile**



Numero parte progettazione: **6W8T-14489-AHA**

Numero parte ricambio: **YPC10314**

Colore: **LIGHT BLUE**

Cavità: **5WY**

Cablaggio: **REAR DOOR HARNESS**

Tabella dei Cavi

CAV	CSA	COL	CCT	DESTN
1	0.5D	GU	499	C2018
2	0.35D	SP	499	C2018
3	0.35D	NG	499	C2018
4	0.5D	NW	499	C2018

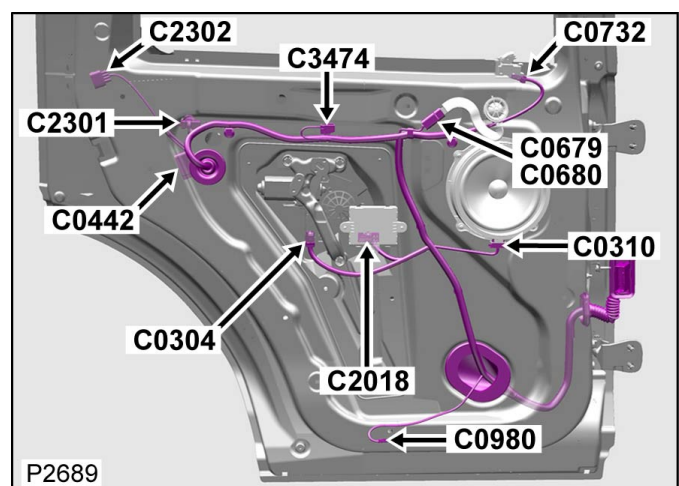
Connettore: **C0732**

ALLOGGIAMENTO DEL CONNETTORE RIPARABILE

Descrizione: **Interruttore-Finestrino-Posteriore**

Ubicazione: **Dietro il pannello imbottito di rivestimento della portiera posteriore**

Qualifier: **Lato sin mostrato lato des simile**



Numero parte progettazione: **6W8T-14489-AHA**

Numero parte ricambio: **YPC10314**

Colore: **LIGHT BLUE**

Cavità: **5WY**

Cablaggio: **REAR DOOR HARNESS**

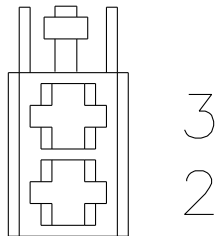
Tabella dei Cavi

CAV	CSA	COL	CCT	DESTN
1	0.5D	GU	499	C2018
2	0.35D	SP	499	C2018
3	0.35D	NG	499	C2018
4	0.5D	NW	499	C2018

[Cliccare qui per stampare](#)

Connettore: **C0736**

NON RIPARABILE



BLACK

Numero parte progettazione: **gHC2-14489-DZA**

Numero parte ricambio:

Colore: **BLACK**

Cavità: **2WY**

Cablaggio: **ROOF HARNESS**

Tabella dei Cavi

CAV	CSA	COL	CCT	DESTN
2	0.75D	LGW	244	S/JOINT SJ233
3	0.75D	B	244	S/JOINT SJ275

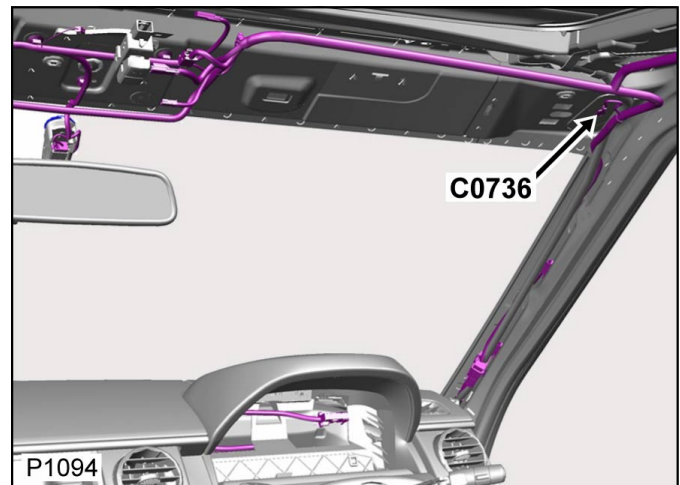
Connettore: **C0736**

NON RIPARABILE

Descrizione: **Specchietto-Bellezza-Lato destro**

Ubicazione: **Rivestimento del padiglione - Anteriore, lato destro**

Qualifier:



Numero parte progettazione: **gHC2-14489-DZA**

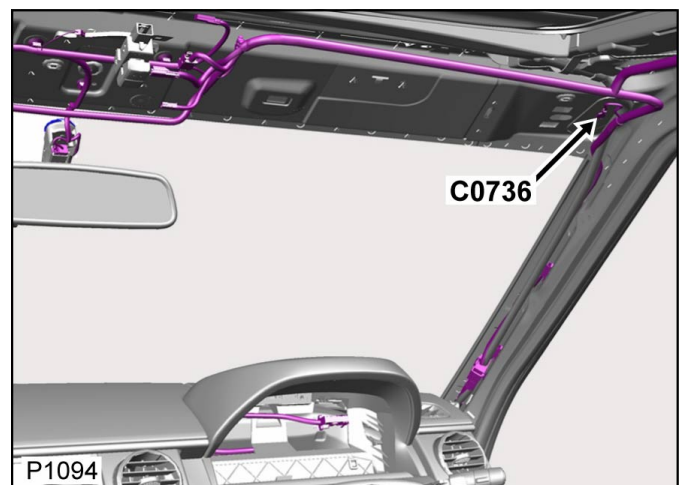
Numero parte ricambio:

Colore: **BLACK**

Descrizione: **Specchietto-Bellezza-Lato destro**

Ubicazione: **Rivestimento del padiglione - Anteriore, lato destro**

Qualifier:



Cavità: 2WY

Cablaggio: ROOF HARNESS

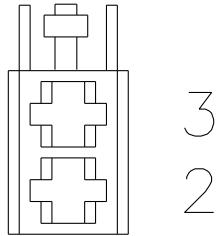
Tabella dei Cavi

CAV	CSA	COL	CCT	DESTN
2	0.75D	LGW	244	S/JOINT SJ233
3	0.75D	B	244	S/JOINT SJ275

[Cliccare qui per stampare](#)

Connettore: **C0737**

NON RIPARABILE

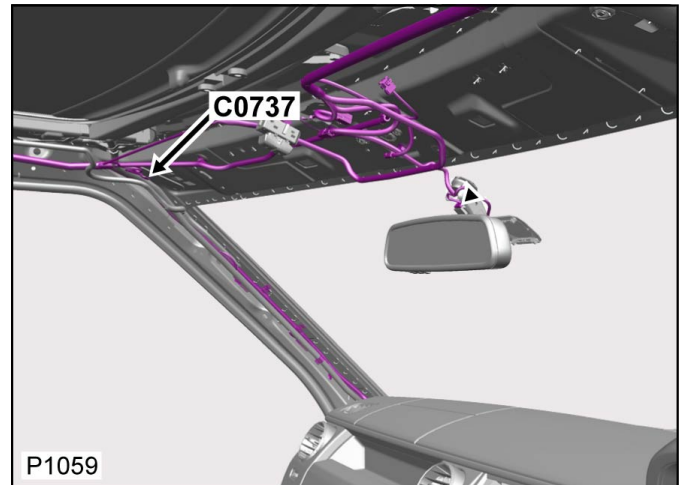


BLACK

Descrizione: **Specchietto-Bellezza-Lato sinistro**

Ubicazione: **Rivestimento del padiglione - Anteriore, lato sinistro**

Qualifier:



Numero parte progettazione: **gHC2-14489-DZA**

Numero parte ricambio:

Colore: **BLACK**

Cavità: **2WY**

Cablaggio: **ROOF HARNESS**

Tabella dei Cavi

CAV	CSA	COL	CCT	DESTN
2	0.75D	LGW	244	S/JOINT SJ233
3	0.75D	B	244	S/JOINT SJ275

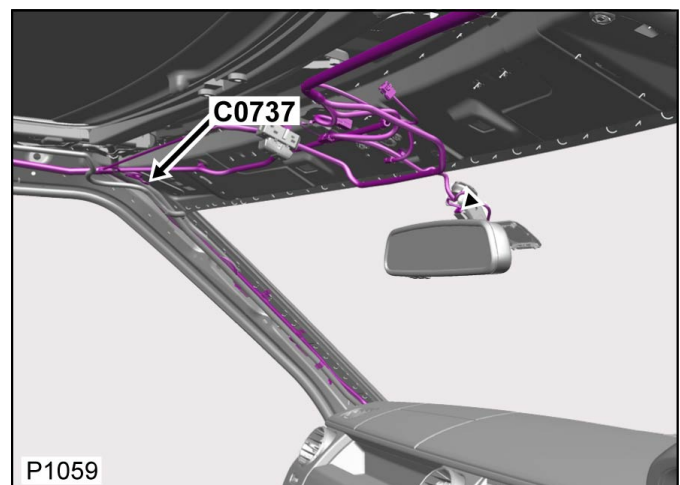
Connettore: **C0737**

NON RIPARABILE

Descrizione: **Specchietto-Bellezza-Lato sinistro**

Ubicazione: **Rivestimento del padiglione - Anteriore, lato sinistro**

Qualifier:



Numero parte progettazione: **gHC2-14489-DZA**

Numero parte ricambio:

Colore: **BLACK**

Cavità: 2WY

Cablaggio: ROOF HARNESS

Tabella dei Cavi

CAV	CSA	COL	CCT	DESTN
2	0.75D	LGW	244	S/JOINT SJ233
3	0.75D	B	244	S/JOINT SJ275

[Cliccare qui per stampare](#)

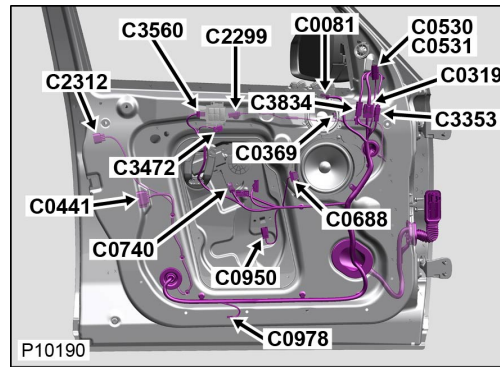
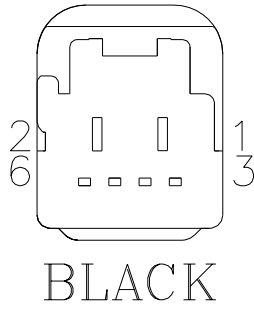
Connettore: **C0740**

NON RIPARABILE

Descrizione: **Motorino-Finestrino-Anteriore**

Ubicazione: **Dietro il pannello imbottito di rivestimento della portiera anteriore**

Qualifier: **Lato sin mostrato lato des simile**



Numero parte progettazione: **AH2T-14489-AA**

Numero parte ricambio:

Colore: **BLACK**

Cavità: **6WY**

Cablaggio: **DOORS FRONT HARNESS**

Informazioni per la riparazione e tabella cavi

CAV	CSA	COL	CCT	DESTN	Cavo precablato	Estrattore	Applicatore	Pinza spelafili	Manicotto termorestringente	ID	Giunzione
1	2.5D	U	672	C2017	418-411-17	418-595	418-116A	418-117	418-104	418-113	418-108
1	2.5D	U	673	C2016	418-411-17	418-595	418-116A	418-117	418-104	418-113	418-108
1	2.5D	U	674	C2271	418-411-17	418-595	418-116A	418-117	418-104	418-113	418-108
1	2.5D	U	675	C2272	418-411-17	418-595	418-116A	418-117	418-104	418-113	418-108
2	2.5D	G	672	C2017	418-411-17	418-595	418-116A	418-117	418-104	418-113	418-108
2	2.5D	G	673	C2016	418-411-17	418-595	418-116A	418-117	418-104	418-113	418-108
2	2.5D	G	674	C2271	418-411-17	418-595	418-116A	418-117	418-104	418-113	418-108
2	2.5D	G	675	C2272	418-411-17	418-595	418-116A	418-117	418-104	418-113	418-108
3	0.5D	WN	672	C2017	418-235	418-595	418-116A	418-117	418-104	418-112	418-107
3	0.35D	WN	673	C2016	418-411-45	418-595	418-116A	418-117	418-104	418-112	418-107
3	0.5D	WN	674	C2271	418-235	418-595	418-116A	418-117	418-104	418-112	418-107
3	0.5D	WN	675	C2272	418-235	418-595	418-116A	418-117	418-104	418-112	418-107
4	0.35D	UW	674	C2271	418-411-45	418-595	418-116A	418-117	418-104	418-112	418-107
4	0.35D	UW	673	C2016	418-411-45	418-595	418-116A	418-117	418-104	418-112	418-107

4	0.5D	UW	672	C2017	418-235	418-595	418-116A	418-117	418-104	418-112	418-107
4	0.5D	UW	675	C2272	418-235	418-595	418-116A	418-117	418-104	418-112	418-107
5	0.35D	PG	672	C2017	418-411-45	418-595	418-116A	418-117	418-104	418-112	418-107
5	0.35D	PG	673	C2016	418-411-45	418-595	418-116A	418-117	418-104	418-112	418-107
5	0.5D	PG	674	C2271	418-235	418-595	418-116A	418-117	418-104	418-112	418-107
5	0.5D	PG	675	C2272	418-235	418-595	418-116A	418-117	418-104	418-112	418-107
6	0.35D	YU	674	C2271	418-411-45	418-595	418-116A	418-117	418-104	418-112	418-107
6	0.35D	YU	673	C2016	418-411-45	418-595	418-116A	418-117	418-104	418-112	418-107
6	0.5D	YU	672	C2017	418-235	418-595	418-116A	418-117	418-104	418-112	418-107
6	0.5D	YU	675	C2272	418-235	418-595	418-116A	418-117	418-104	418-112	418-107

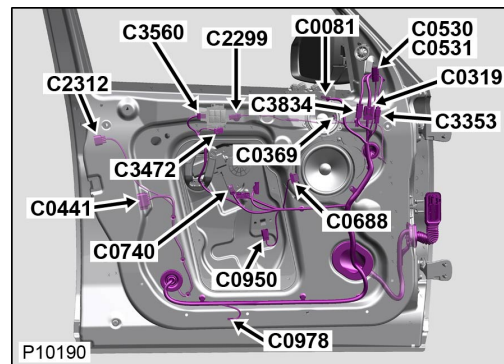
Connettore: **C0740**

NON RIPARABILE

Descrizione: **Motorino-Finestrino-Anteriore**

Ubicazione: **Dietro il pannello imbottito di rivestimento della portiera anteriore**

Qualifier: **Lato sin mostrato lato des simile**



Numero parte progettazione: **AH2T-14489-AA**

Numero parte ricambio:

Colore: **BLACK**

Cavità: **6WY**

Cablaggio: **DOORS FRONT HARNESS**

Informazioni per la riparazione e tabella cavi

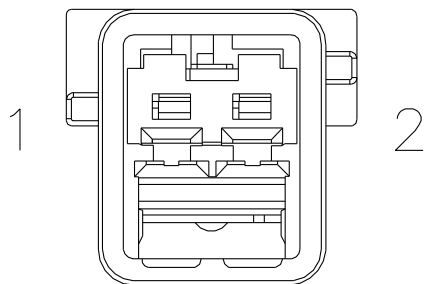
CAV	CSA	COL	CCT	DESTN	Cavo precablato	Estrattore	Applicatore	Pinza spelafili	Manicotto termorestringente	ID	Giunzione
1	2.5D	U	672	C2017	418-411-17	418-595	418-116A	418-117	418-104	418-113	418-108
1	2.5D	U	673	C2016	418-411-17	418-595	418-116A	418-117	418-104	418-113	418-108
1	2.5D	U	674	C2271	418-411-17	418-595	418-116A	418-117	418-104	418-113	418-108
1	2.5D	U	675	C2272	418-411-17	418-595	418-116A	418-117	418-104	418-113	418-108

2	2.5D	G	672	C2017	418-411-17	418-595	418-116A	418-117	418-104	418-113	418-108
2	2.5D	G	673	C2016	418-411-17	418-595	418-116A	418-117	418-104	418-113	418-108
2	2.5D	G	674	C2271	418-411-17	418-595	418-116A	418-117	418-104	418-113	418-108
2	2.5D	G	675	C2272	418-411-17	418-595	418-116A	418-117	418-104	418-113	418-108
3	0.5D	WN	672	C2017	418-235	418-595	418-116A	418-117	418-104	418-112	418-107
3	0.35D	WN	673	C2016	418-411-45	418-595	418-116A	418-117	418-104	418-112	418-107
3	0.5D	WN	674	C2271	418-235	418-595	418-116A	418-117	418-104	418-112	418-107
3	0.5D	WN	675	C2272	418-235	418-595	418-116A	418-117	418-104	418-112	418-107
4	0.35D	UW	674	C2271	418-411-45	418-595	418-116A	418-117	418-104	418-112	418-107
4	0.35D	UW	673	C2016	418-411-45	418-595	418-116A	418-117	418-104	418-112	418-107
4	0.5D	UW	672	C2017	418-235	418-595	418-116A	418-117	418-104	418-112	418-107
4	0.5D	UW	675	C2272	418-235	418-595	418-116A	418-117	418-104	418-112	418-107
5	0.35D	PG	672	C2017	418-411-45	418-595	418-116A	418-117	418-104	418-112	418-107
5	0.35D	PG	673	C2016	418-411-45	418-595	418-116A	418-117	418-104	418-112	418-107
5	0.5D	PG	674	C2271	418-235	418-595	418-116A	418-117	418-104	418-112	418-107
5	0.5D	PG	675	C2272	418-235	418-595	418-116A	418-117	418-104	418-112	418-107
6	0.35D	YU	674	C2271	418-411-45	418-595	418-116A	418-117	418-104	418-112	418-107
6	0.35D	YU	673	C2016	418-411-45	418-595	418-116A	418-117	418-104	418-112	418-107
6	0.5D	YU	672	C2017	418-235	418-595	418-116A	418-117	418-104	418-112	418-107
6	0.5D	YU	675	C2272	418-235	418-595	418-116A	418-117	418-104	418-112	418-107

[Cliccare qui per stampare](#)

Connettore: **C0751**

NON RIPARABILE



BROWN

Numero parte progettazione: **1S7T-14A459-EC**

Numero parte ricambio:

Colore: **BROWN**

Cavità: **2WY**

Cablaggio: **SEAT FRONT HARNESS**

Tabella dei Cavi

CAV	CSA	COL	CCT	DESTN
1	0.35D	YW	207	C2382
2	0.35D	YU	207	C2382

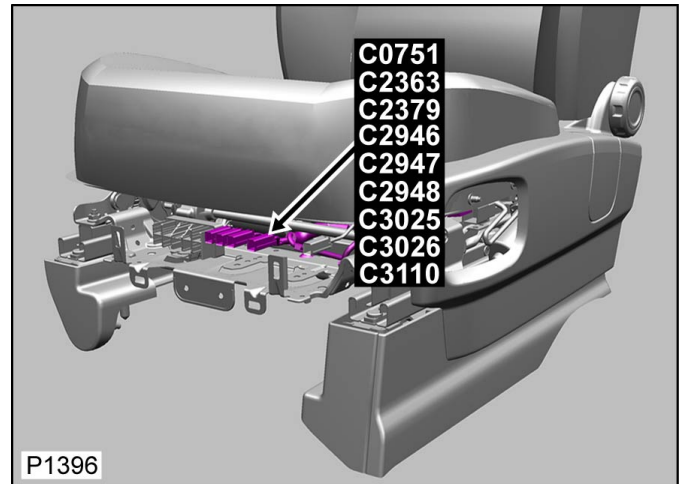
Connettore: **C0751**

NON RIPARABILE

Descrizione: **Cablaggio del sedile al cablaggio principale**

Ubicazione: **Sotto il sedile anteriore**

Qualifier:



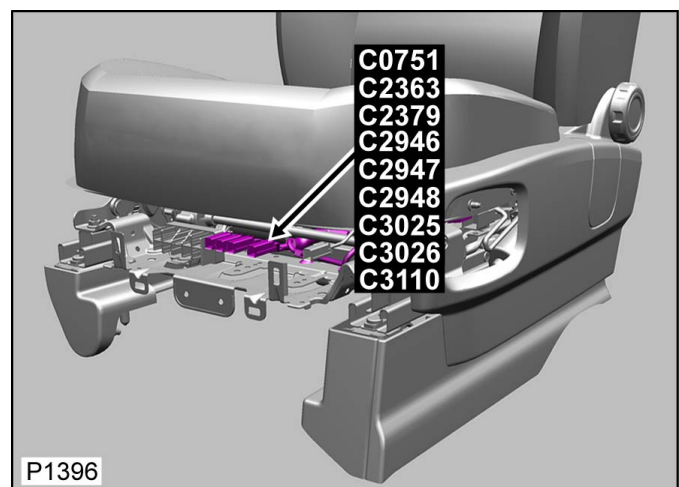
Connettore: **C0751**

NON RIPARABILE

Descrizione: **Cablaggio del sedile al cablaggio principale**

Ubicazione: **Sotto il sedile anteriore**

Qualifier:



Numero parte progettazione: **1S7T-14A459-EC**

Numero parte ricambio:

Colore: **BROWN**

Cavità: 2WY

Cablaggio: SEAT FRONT HARNESS

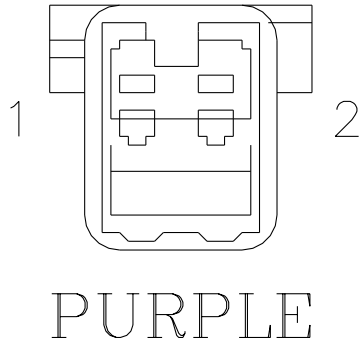
Tabella dei Cavi

CAV	CSA	COL	CCT	DESTN
1	0.35D	YW	207	C2382
2	0.35D	YU	207	C2382

[Cliccare qui per stampare](#)

Connettore: **C0752**

NON RIPARABILE



Numero parte progettazione: **1S7T-14A459-HC**

Numero parte ricambio:

Colore: **PURPLE**

Cavità: **2WY**

Cablaggio: **SEAT FRONT HARNESS**

Tabella dei Cavi

CAV	CSA	COL	CCT	DESTN
1	0.35D	YN	459	C0962
2	0.35D	YB	459	C0962

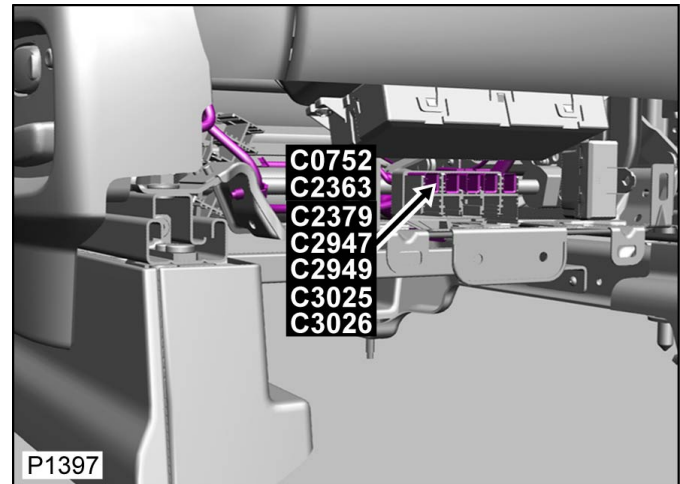
Connettore: **C0752**

NON RIPARABILE

Descrizione: **Cablaggio del sedile al cablaggio principale**

Ubicazione: **Sotto il sedile anteriore**

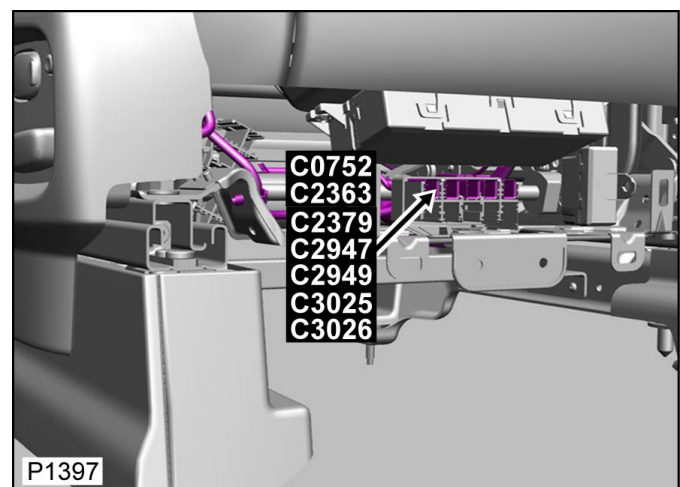
Qualifier:



Descrizione: **Cablaggio del sedile al cablaggio principale**

Ubicazione: **Sotto il sedile anteriore**

Qualifier:



Numero parte progettazione: **1S7T-14A459-HC**

Numero parte ricambio:

Colore: **PURPLE**

Cavità: 2WY

Cablaggio: SEAT FRONT HARNESS

Tabella dei Cavi

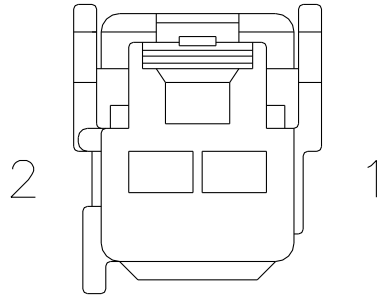
CAV	CSA	COL	CCT	DESTN
1	0.35D	YN	459	C0962
2	0.35D	YB	459	C0962

4	1.5D	R	204	C2379	418-411-17	418-595	418-116A	418-117	418-104	418-113	418-108
---	------	---	-----	-------	------------	---------	----------	---------	---------	---------	---------

[Cliccare qui per stampare](#)

Connettore: **Co766R**

ALLOGGIAMENTO DEL CONNETTORE RIPARABILE



LIGHT GREY

Numero parte progettazione: **4S7T-14489-VAA**

Numero parte ricambio: **YPC910560**

Colore: **LIGHT GREY**

Cavità: **2WY**

Cablaggio: **FACIA COMPOSITE HARNESS**

Tabella dei Cavi

CAV	CSA	COL	CCT	DESTN
1	0.5D	WU	19R	Co884
2	0.35D	RY	204R	S/JOINT SJ687R

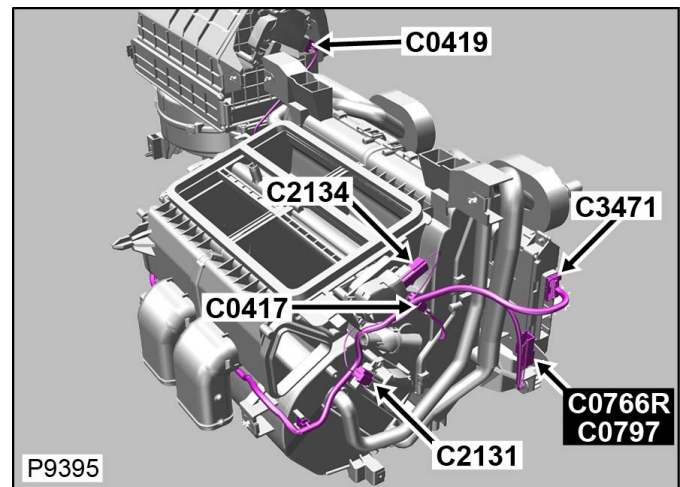
Connettore: **Co766R**

ALLOGGIAMENTO DEL CONNETTORE RIPARABILE

Descrizione: **Cablaggio della plancia al cablaggio delcondizionatore**

Ubicazione: **Complessivo climatizzazione-lato guidatore**

Qualifier: **Condizione guida destra mostrata**



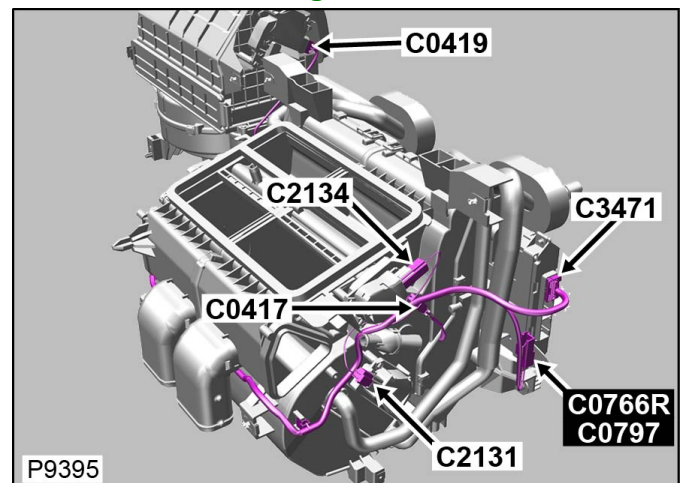
Connettore: **Co766R**

ALLOGGIAMENTO DEL CONNETTORE RIPARABILE

Descrizione: **Cablaggio della plancia al cablaggio delcondizionatore**

Ubicazione: **Complessivo climatizzazione-lato guidatore**

Qualifier: **Condizione guida destra mostrata**



Numero parte progettazione: **4S7T-14489-VAA**

Numero parte ricambio: **YPC910560**

Colore: **LIGHT GREY**

Cavità: **2WY**

Cablaggio: **FACIA COMPOSITE HARNESS**

Tabella dei Cavi

CAV	CSA	COL	CCT	DESTN
1	0.5D	WU	19R	Co884
2	0.35D	RY	204R	S/JOINT SJ687R

[Cliccare qui per stampare](#)

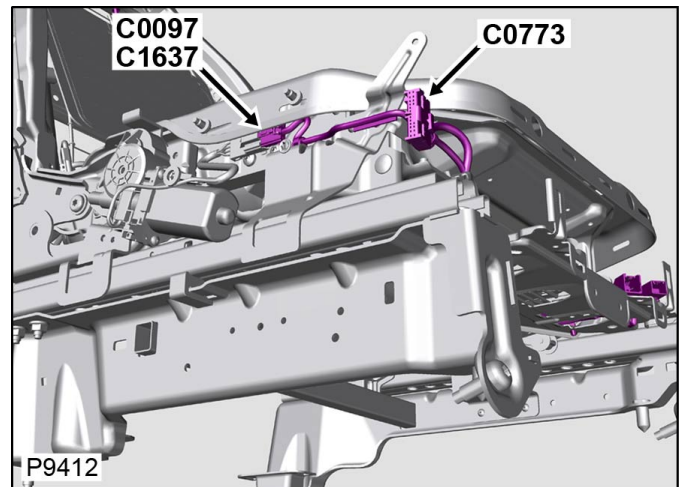
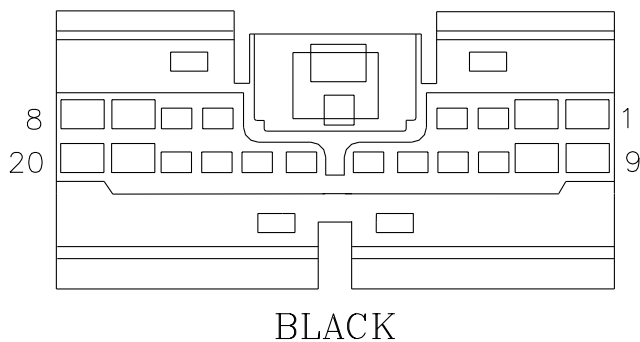
Connettore: **C0773**

ALLOGGIAMENTO DEL CONNETTORE RIPARABILE

Descrizione: **Gruppo interruttori-Sedile**

Ubicazione: **Lato destro del sedile di guida**

Qualifier: **Condizione guida destra mostrata**



Numero parte progettazione: **8X2T-14489-AA**

Numero parte ricambio: **YPC912180**

Colore: **BLACK**

Cavità: **20WY**

Cablaggio: **SEAT FRONT HARNESS**

Tabella dei Cavi

CAV	CSA	COL	CCT	DESTN
1	1.5D	NP	439	S/JOINT SJ1
2	0.35D	S	207	C2382
2	0.5D	GK	439	C3026
3	0.75D	NY	480	C0974
4	0.35D	Y	207	C2363
5	0.5D	WG	834	C3170
5	0.75D	U	480	C0974
8	0.5D	GK	207	S/JOINT SJ998
8	1.5D	B	480	S/JOINT SJ151
8	1.5D	B	722	C3026
9	1.5D	NP	439	S/JOINT SJ1
11	0.35D	SP	207	C2363
12	0.5D	B	207	S/JOINT SJ151

12	0.75H	N	439	C2930
13	0.75H	K	439	C2930
14	0.75H	P	439	C0721
15	0.75H	U	439	C0721
15	0.5D	UR	834	C3170
16	0.75H	Y	439	C0097
16	0.5D	RU	834	C3170
17	0.75H	G	439	C0097
17	0.5D	SP	834	C3170
17	0.5D	SP	479	C0974
18	0.75H	N	439	C3030
19	0.5D	NG	834	C3170
19	1.5H	N	439	C3030
19	0.5D	WG	479	C0974
20	1.5D	B	439	C3025

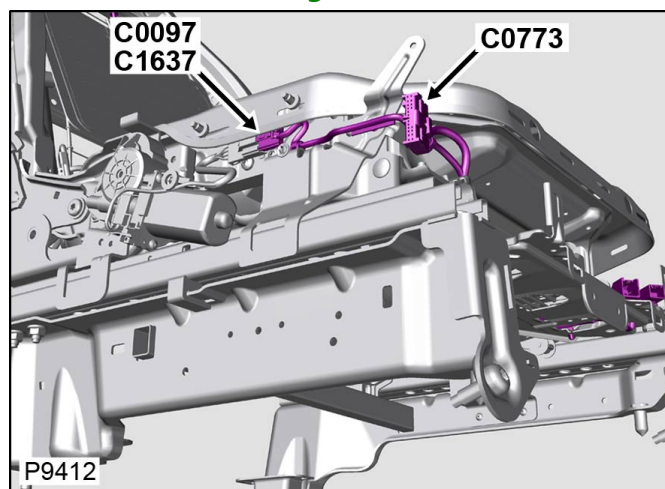
Connettore: **C0773**

ALLOGGIAMENTO DEL CONNETTORE RIPARABILE

Descrizione: **Gruppo interruttori-Sedile**

Ubicazione: **Lato destro del sedile di guida**

Qualifier: **Condizione guida destra mostrata**



Numero parte progettazione: **8X2T-14489-AA**

Numero parte ricambio: **YPCg1218o**

Colore: **BLACK**

Cavità: **2oWY**

Cablaggio: **SEAT FRONT HARNESS**

Tabella dei Cavi

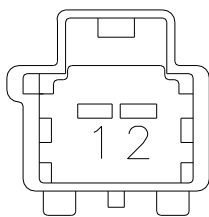
CAV	CSA	COL	CCT	DESTN
1	1.5D	NP	439	S/JOINT SJ1
2	0.35D	S	207	C2382
2	0.5D	GK	439	C3026
3	0.75D	NY	480	C0974
4	0.35D	Y	207	C2363
5	0.5D	WG	834	C3170
5	0.75D	U	480	C0974
8	0.5D	GK	207	S/JOINT SJ998
8	1.5D	B	480	S/JOINT SJ151
8	1.5D	B	722	C3026
9	1.5D	NP	439	S/JOINT SJ1
11	0.35D	SP	207	C2363
12	0.5D	B	207	S/JOINT SJ151
12	0.75H	N	439	C2930
13	0.75H	K	439	C2930
14	0.75H	P	439	C0721
15	0.75H	U	439	C0721
15	0.5D	UR	834	C3170
16	0.75H	Y	439	C0097
16	0.5D	RU	834	C3170
17	0.75H	G	439	C0097
17	0.5D	SP	834	C3170
17	0.5D	SP	479	C0974
18	0.75H	N	439	C2930

18	0.75H	N	439	C3030
19	0.5D	NG	834	C3170
19	1.5H	N	439	C3030
19	0.5D	WG	479	C0974
20	1.5D	B	439	C3025

[Cliccare qui per stampare](#)

Connettore: **C0775**

NON RIPARABILE



LIGHT GREY

Numero parte progettazione: **97BG-14A459-VBB**

Numero parte ricambio:

Colore: **LIGHT GREY**

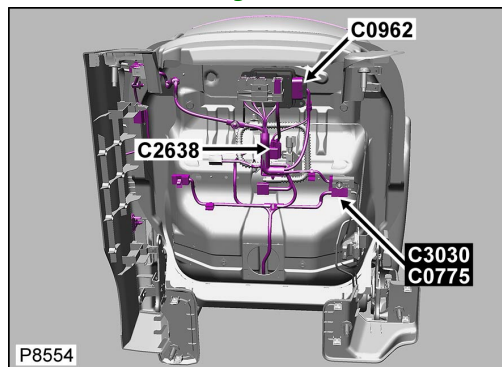
Cavità: **2WY**

Cablaggio: **SEAT LINK HARNESS**

Descrizione: **Cablaggio di connessione dei sedili al cablaggio dei sedili**

Ubicazione: **Sotto il sedile del passeggero anteriore**

Qualifier: **Condizione guida sinistra mostrata**



Informazioni per la riparazione e tabella cavi

CAV	CSA	COL	CCT	DESTN	Cavo precablato	Estrattore	Applicatore	Pinza spelafili	Manicotto termorestringente	ID	Giunzione
1	2.5D	N	494	C0518	418-411-16	418-595	418-116A	418-117	418-104	418-113	418-108
2	2.5D	K	494	C0518	418-411-16	418-595	418-116A	418-117	418-104	418-113	418-108

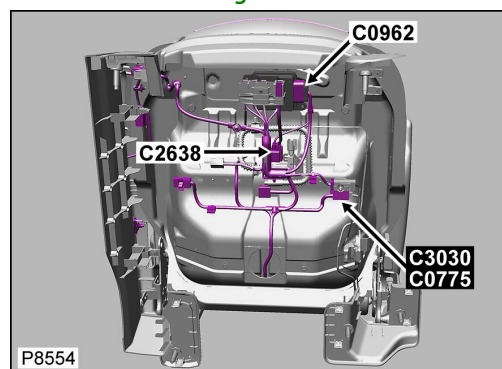
Connettore: **C0775**

NON RIPARABILE

Descrizione: **Cablaggio di connessione dei sedili al cablaggio dei sedili**

Ubicazione: **Sotto il sedile del passeggero anteriore**

Qualifier: **Condizione guida sinistra mostrata**



Numero parte progettazione: **97BG-14A459-VBB**

Numero parte ricambio:

Colore: **LIGHT GREY**

Cavità: **2WY**

Cablaggio: **SEAT LINK HARNESS**

Informazioni per la riparazione e tabella cavi

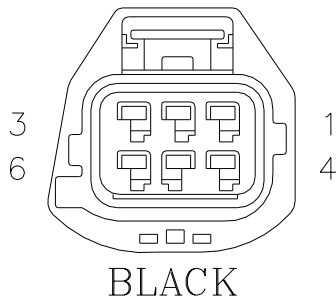
CAV	CSA	COL	CCT	DESTN	Cavo precablato	Estrattore	Applicatore	Pinza spelafili	Manicotto termorestringente	ID	Giunzione
1	2.5D	N	494	C0518	418-411-16	418-595	418-116A	418-117	418-104	418-113	418-108
2	2.5D	K	494	C0518	418-411-16	418-595	418-116A	418-117	418-104	418-113	418-108

1	6.0D	NR	1174	C2527	418-292	418-666	418-116A	418-117	418-105	114	418-109
2	6.0D	B	1184	C0561	418-292	418-666	418-116A	418-117	418-105	418-114	418-109
2	6.0D	B	1174	C0561	418-292	418-666	418-116A	418-117	418-105	418-114	418-109

[Cliccare qui per stampare](#)

Connettore: **C0781**

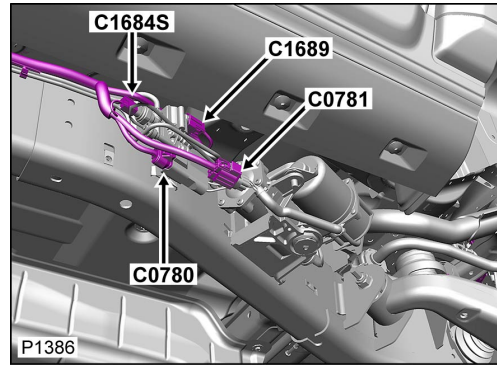
NON RIPARABILE



Descrizione: **Unità-Sospensione pneumatica**

Ubicazione: **Sotto la vettura - Lato sinistro**

Qualifier:



Numero parte progettazione: **XW4T-14A464-BLC**

Numero parte ricambio:

Colore: **BLACK**

Cavità: **6WY**

Cablaggio: **CHASSIS HARNESS**

Informazioni per la riparazione e tabella cavi

CAV	CSA	COL	CCT	DESTN	Cavo precablato	Estrattore	Applicatore	Pinza spelafili	Manicotto termorestringente	ID	Giunzione
1	0.75D	BW	1184	C2294A	-	-	-	-	-	-	-
1	0.75D	BW	1174	C2294B	-	-	-	-	-	-	-
2	0.5D	BO	1184	C0390A	418-411-09	418-595	418-116A	418-117	418-104	418-112	418-107
2	0.5D	BO	1174	C0390B	418-411-09	418-595	418-116A	418-117	418-104	418-112	418-107
3	0.5D	BY	1184	C2294A	418-411-09	418-595	418-116A	418-117	418-104	418-112	418-107
3	0.5D	BY	1174	C2294B	418-411-09	418-595	418-116A	418-117	418-104	418-112	418-107
4	0.75D	BU	1184	C2294A	-	-	-	-	-	-	-
4	0.75D	BU	1174	C2294B	-	-	-	-	-	-	-
5	0.5D	BN	1184	C0390A	418-411-09	418-595	418-116A	418-117	418-104	418-112	418-107
5	0.5D	BN	1174	C0390B	418-411-09	418-595	418-116A	418-117	418-104	418-112	418-107
6	0.5D	BG	1184	C2294A	418-411-09	418-595	418-116A	418-117	418-104	418-112	418-107
6	0.5D	BG	1174	C2294B	418-411-09	418-595	418-116A	418-117	418-104	418-112	418-107

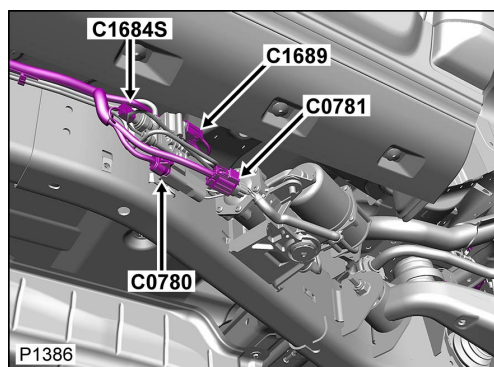
Connettore: **C0781**

NON RIPARABILE

Descrizione: **Unità-Sospensione pneumatica**

Ubicazione: **Sotto la vettura - Lato sinistro**

Qualifier:



Numero parte progettazione: **XW4T-14A464-BLC**

Numero parte ricambio:

Colore: **BLACK**

Cavità: **6WY**

Cablaggio: **CHASSIS HARNESS**

Informazioni per la riparazione e tabella cavi

CAV	CSA	COL	CCT	DESTN	Cavo precablato	Estrattore	Applicatore	Pinza spelafili	Manicotto termorestringente	ID	Giunzione
1	0.75D	BW	1184	C2294A	-	-	-	-	-	-	-
1	0.75D	BW	1174	C2294B	-	-	-	-	-	-	-
2	0.5D	BO	1184	C0390A	418-411-09	418-595	418-116A	418-117	418-104	418-112	418-107
2	0.5D	BO	1174	C0390B	418-411-09	418-595	418-116A	418-117	418-104	418-112	418-107
3	0.5D	BY	1184	C2294A	418-411-09	418-595	418-116A	418-117	418-104	418-112	418-107
3	0.5D	BY	1174	C2294B	418-411-09	418-595	418-116A	418-117	418-104	418-112	418-107
4	0.75D	BU	1184	C2294A	-	-	-	-	-	-	-
4	0.75D	BU	1174	C2294B	-	-	-	-	-	-	-
5	0.5D	BN	1184	C0390A	418-411-09	418-595	418-116A	418-117	418-104	418-112	418-107
5	0.5D	BN	1174	C0390B	418-411-09	418-595	418-116A	418-117	418-104	418-112	418-107
6	0.5D	BG	1184	C2294A	418-411-09	418-595	418-116A	418-117	418-104	418-112	418-107
6	0.5D	BG	1174	C2294B	418-411-09	418-595	418-116A	418-117	418-104	418-112	418-107

[Cliccare qui per stampare](#)

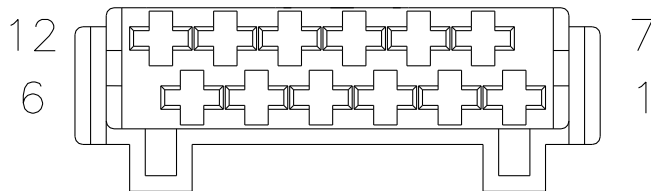
Connettore: **C0784S**

NON RIPARABILE

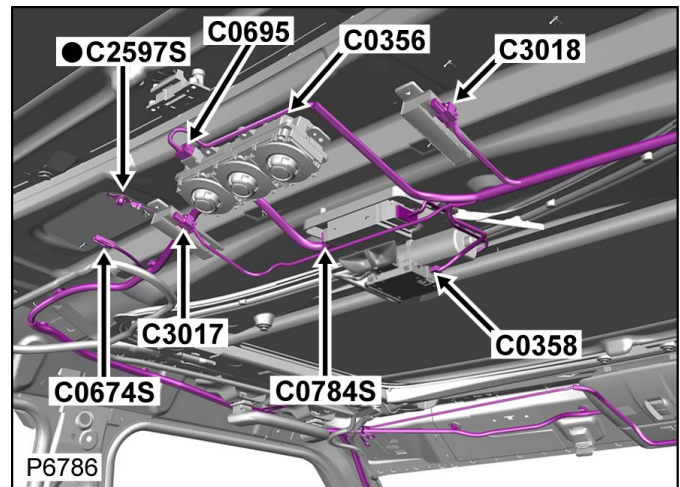
Descrizione: **ECU-Tetto apribile**

Ubicazione: **Parte posteriore del rivestimento del padiglione**

Qualifier:



BLACK



Numero parte progettazione: **gHC2-14489-DHA**

Numero parte ricambio:

Colore: **BLACK**

Cavità: **12WY**

Cablaggio: **CABIN HARNESS**

Tabella dei Cavi

CAV	CSA	COL	CCT	DESTN
1	0.5D	GB	227S	C0084
2	0.5D	GW	227S	C0084
3	0.5D	OY	227S	C0084
7	1.5D	B	227S	C0810
8	1.5D	NR	227SL	C0585L
8	1.5D	NR	227SR	C0585R
12	0.5D	R	227SL	C1166L
12	0.5D	R	227SR	C1165

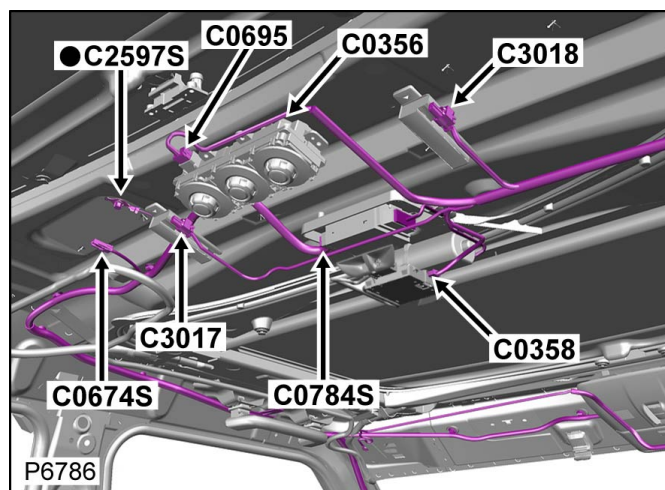
Connettore: **C0784S**

NON RIPARABILE

Descrizione: **ECU-Tetto apribile**

Ubicazione: **Parte posteriore del rivestimento del padiglione**

Qualifier:



Numero parte progettazione: **gHC2-14489-DHA**

Numero parte ricambio:

Colore: **BLACK**

Cavità: **12WY**

Cablaggio: **CABIN HARNESS**


Tabella dei Cavi

CAV	CSA	COL	CCT	DESTN
1	0.5D	GB	227S	C0084
2	0.5D	GW	227S	C0084
3	0.5D	OY	227S	C0084
7	1.5D	B	227S	C0810
8	1.5D	NR	227SL	C0585L
8	1.5D	NR	227SR	C0585R
12	0.5D	R	227SL	C1166L
12	0.5D	R	227SR	C1165

[Cliccare qui per stampare](#)

Connettore: **Co786S**

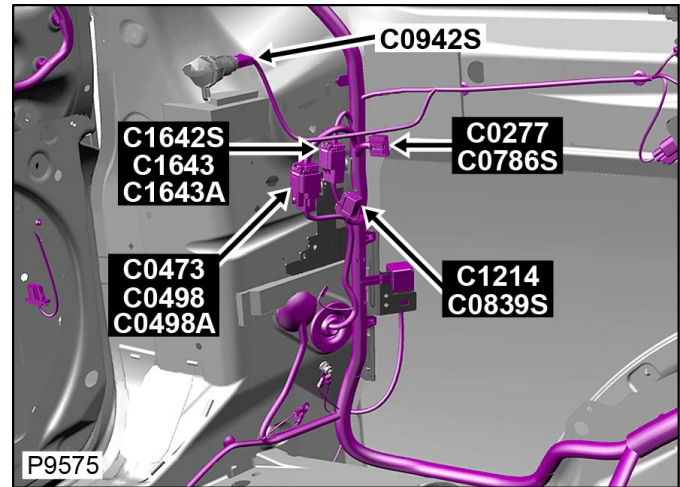
NON RIPARABILE



Descrizione: **Cablaggio principale al cablaggio posteriore del condizionatore**

Ubicazione: **Dietro il tappetino del vano portabagagli, lato sinistro**

Qualifier:



Numero parte progettazione: **2L1T-14489-DA**

Numero parte ricambio:

Colore: **BLACK**

Cavità: **16WY**

Cablaggio: **CABIN HARNESS**

Tabella dei Cavi

CAV	CSA	COL	CCT	DESTN
1	0.5D	R	21S	S/JOINT SJ395S
2	0.35D	R	21S	C0349S
4	0.35D	BS	21S	C0349S
12	0.5D	OG	21S	S/JOINT SJ397S
13	0.35D	R	21S	C0349S
14	0.35D	G	21S	C0349S
15	0.75D	OG	21S	S/JOINT SJ396S
16	0.75D	U	21S	C0349S

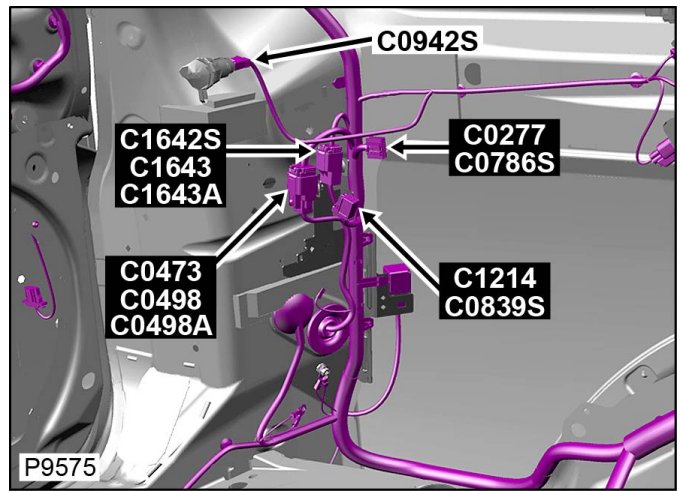
Connettore: **Co786S**

NON RIPARABILE

Descrizione: **Cablaggio principale al cablaggio posteriore del condizionatore**

Ubicazione: **Dietro il tappetino del vano portabagagli, lato sinistro**

Qualifier:



Numero parte progettazione: **2L1T-14489-DA**

Numero parte ricambio:

Colore: **BLACK**

Cavità: **16WY**

Cablaggio: **CABIN HARNESS**

Tabella dei Cavi

CAV	CSA	COL	CCT	DESTN
1	0.5D	R	21S	S/JOINT SJ395S
2	0.35D	R	21S	C0349S
4	0.35D	BS	21S	C0349S
12	0.5D	OG	21S	S/JOINT SJ397S
13	0.35D	R	21S	C0349S
14	0.35D	G	21S	C0349S
15	0.75D	OG	21S	S/JOINT SJ396S
16	0.75D	U	21S	C0349S

[Cliccare qui per stampare](#)

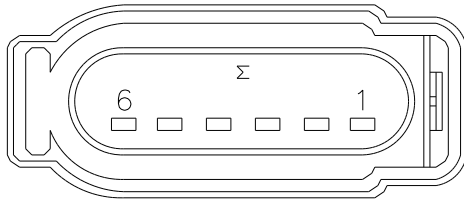
Connettore: **C0787L**

NON RIPARABILE

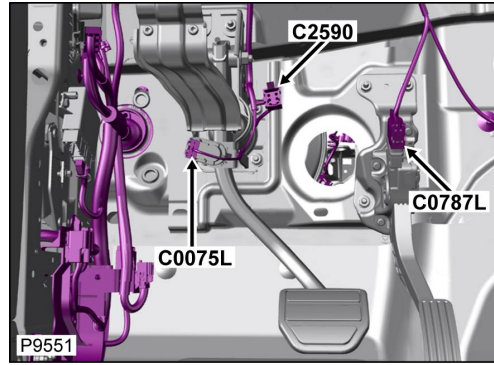
Descrizione: **Sensore-Posizione-Acceleratore**

Ubicazione: **Vano gambe lato guida**

Qualifier: **Condizione guida sinistra mostrata**



BLACK



Numero parte progettazione: **3M5T-14A464-GFA**

Numero parte ricambio:

Colore: **BLACK**

Cavità: **6WY**

Cablaggio: **ENGINE COMPARTMENT HARNESS**

Informazioni per la riparazione e tabella cavi

CAV	CSA	COL	CCT	DESTN	Cavo precablato	Estrattore	Applicatore	Pinza spelafili	Manicotto termorestringente	ID	Giunzione
1	0.5D	R	252L	Co635L	418-411-09	418-595	418-116A	418-117	418-104	418-112	418-107
1	0.5D	R	1145L	Co658L	418-411-09	418-595	418-116A	418-117	418-104	418-112	418-107
1	0.5D	GO	1147L	Co660L	418-411-09	418-595	418-116A	418-117	418-104	418-112	418-107
2	0.5D	RB	252L	Co635L	418-411-09	418-595	418-116A	418-117	418-104	418-112	418-107
2	0.5D	RB	1145L	Co658L	418-411-09	418-595	418-116A	418-117	418-104	418-112	418-107
2	0.5D	YO	1147L	Co660L	418-411-09	418-595	418-116A	418-117	418-104	418-112	418-107
3	0.5D	YR	252L	Co635L	418-411-09	418-595	418-116A	418-117	418-104	418-112	418-107
3	0.5D	YLG	1145L	Co658L	418-411-09	418-595	418-116A	418-117	418-104	418-112	418-107
3	0.5D	PG	1147L	Co660L	418-411-09	418-595	418-116A	418-117	418-104	418-112	418-107
4	0.5D	BG	252L	Co635L	418-411-09	418-595	418-116A	418-117	418-104	418-112	418-107
4	0.5D	BG	1145L	S/JOINT SJ865	418-411-09	418-595	418-116A	418-117	418-104	418-112	418-107
4	0.5D	YG	1147L	Co660L	418-411-09	418-595	418-116A	418-117	418-104	418-112	418-107
5	0.5D	U	252L	Co635L	418-411-09	418-595	418-116A	418-117	418-104	418-112	418-107
5	0.5D	U	1145L	Co658L	418-411-09	418-595	418-116A	418-117	418-104	418-112	418-107

5	0.5D	UW	1147L	Co660L	418-411-09	418-595	418-116A	418-117	418-104	418-112	418-107
6	0.5D	OY	252L	Co635L	418-411-09	418-595	418-116A	418-117	418-104	418-112	418-107
6	0.5D	OY	1145L	S/JOINT SJ864	418-411-09	418-595	418-116A	418-117	418-104	418-112	418-107
6	0.5D	UG	1147L	Co660L	418-411-09	418-595	418-116A	418-117	418-104	418-112	418-107

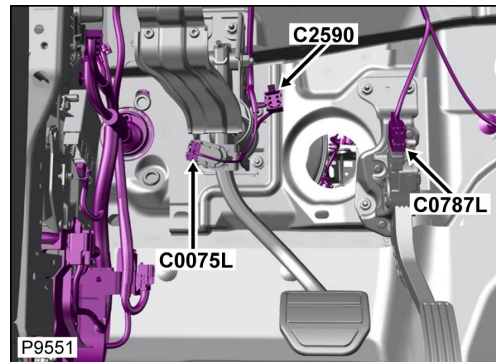
Connettore: **C0787L**

NON RIPARABILE

Descrizione: **Sensore-Posizione-Acceleratore**

Ubicazione: **Vano gambe lato guida**

Qualifier: **Condizione guida sinistra mostrata**



Numero parte progettazione: **3M5T-14A464-GFA**

Numero parte ricambio:

Colore: **BLACK**

Cavità: **6WY**

Cablaggio: **ENGINE COMPARTMENT HARNESS**

Informazioni per la riparazione e tabella cavi

CAV	CSA	COL	CCT	DESTN	Cavo precablato	Estrattore	Applicatore	Pinza spelafili	Manicotto termorestringente	ID	Giunzione
1	0.5D	R	252L	Co635L	418-411-09	418-595	418-116A	418-117	418-104	418-112	418-107
1	0.5D	R	1145L	Co658L	418-411-09	418-595	418-116A	418-117	418-104	418-112	418-107
1	0.5D	GO	1147L	Co660L	418-411-09	418-595	418-116A	418-117	418-104	418-112	418-107
2	0.5D	RB	252L	Co635L	418-411-09	418-595	418-116A	418-117	418-104	418-112	418-107
2	0.5D	RB	1145L	Co658L	418-411-09	418-595	418-116A	418-117	418-104	418-112	418-107
2	0.5D	YO	1147L	Co660L	418-411-09	418-595	418-116A	418-117	418-104	418-112	418-107
3	0.5D	YR	252L	Co635L	418-411-09	418-595	418-116A	418-117	418-104	418-112	418-107
3	0.5D	YLG	1145L	Co658L	418-411-09	418-595	418-116A	418-117	418-104	418-112	418-107
3	0.5D	PG	1147L	Co660L	418-411-09	418-595	418-116A	418-117	418-104	418-112	418-107
4	0.5D	BG	252L	Co635L	418-411-09	418-595	418-116A	418-117	418-104	418-112	418-107
4	0.5D	BG	1145L	S/JOINT SJ865	418-411-09	418-595	418-116A	418-117	418-104	418-112	418-107

4	0.5D	YG	1147L	Co660L	418-411-09	418-595	418-116A	418-117	418-104	418-112	418-107
5	0.5D	U	252L	Co635L	418-411-09	418-595	418-116A	418-117	418-104	418-112	418-107
5	0.5D	U	1145L	Co658L	418-411-09	418-595	418-116A	418-117	418-104	418-112	418-107
5	0.5D	UW	1147L	Co660L	418-411-09	418-595	418-116A	418-117	418-104	418-112	418-107
6	0.5D	OY	252L	Co635L	418-411-09	418-595	418-116A	418-117	418-104	418-112	418-107
6	0.5D	OY	1145L	S/JOINT SJ864	418-411-09	418-595	418-116A	418-117	418-104	418-112	418-107
6	0.5D	UG	1147L	Co660L	418-411-09	418-595	418-116A	418-117	418-104	418-112	418-107

[Cliccare qui per stampare](#)

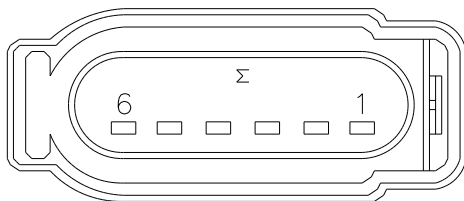
Connettore: **C0787R**

NON RIPARABILE

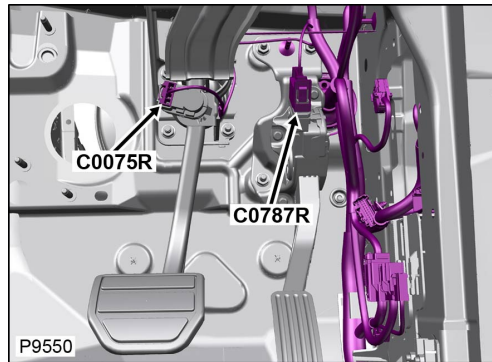
Descrizione: **Sensore-Posizione-Acceleratore**

Ubicazione: **Vano gambe lato guida**

Qualifier: **Condizione guida destra mostrata**



BLACK



Numero parte progettazione: **3M5T-14A464-GFA**

Numero parte ricambio:

Colore: **BLACK**

Cavità: **6WY**

Cablaggio: **ENGINE COMPARTMENT HARNESS**

Informazioni per la riparazione e tabella cavi

CAV	CSA	COL	CCT	DESTN	Cavo precablato	Estrattore	Applicatore	Pinza spelafili	Manicotto termorestringente	ID	Giunzione
1	0.5D	R	252R	Co635R	418-411-09	418-595	418-116A	418-117	418-104	418-112	418-107
1	0.5D	R	1145R	Co658R	418-411-09	418-595	418-116A	418-117	418-104	418-112	418-107
1	0.5D	GO	1147R	Co660R	418-411-09	418-595	418-116A	418-117	418-104	418-112	418-107
2	0.5D	RB	252R	Co635R	418-411-09	418-595	418-116A	418-117	418-104	418-112	418-107
2	0.5D	RB	1145R	Co658R	418-411-09	418-595	418-116A	418-117	418-104	418-112	418-107
2	0.5D	YO	1147R	Co660R	418-411-09	418-595	418-116A	418-117	418-104	418-112	418-107
3	0.5D	YR	252R	Co635R	418-411-09	418-595	418-116A	418-117	418-104	418-112	418-107
3	0.5D	YLG	1145R	Co658R	418-411-09	418-595	418-116A	418-117	418-104	418-112	418-107
3	0.5D	PG	1147R	Co660R	418-411-09	418-595	418-116A	418-117	418-104	418-112	418-107
4	0.5D	BG	252R	Co635R	418-411-09	418-595	418-116A	418-117	418-104	418-112	418-107
4	0.5D	BG	1145R	S/JOINT SJ1865	418-411-09	418-595	418-116A	418-117	418-104	418-112	418-107
4	0.5D	YG	1147R	Co660R	418-411-09	418-595	418-116A	418-117	418-104	418-112	418-107
5	0.5D	U	252R	Co635R	418-411-09	418-595	418-116A	418-117	418-104	418-112	418-107
5	0.5D	U	1145R	Co658R	418-411-09	418-595	418-116A	418-117	418-104	418-112	418-107

5	0.5D	UW	1147R	Co660R	418-411-09	418-595	418-116A	418-117	418-104	418-112	418-107
6	0.5D	OY	252R	Co635R	418-411-09	418-595	418-116A	418-117	418-104	418-112	418-107
6	0.5D	OY	1145R	S/JJOINT SJ1864	418-411-09	418-595	418-116A	418-117	418-104	418-112	418-107
6	0.5D	UG	1147R	Co660R	418-411-09	418-595	418-116A	418-117	418-104	418-112	418-107

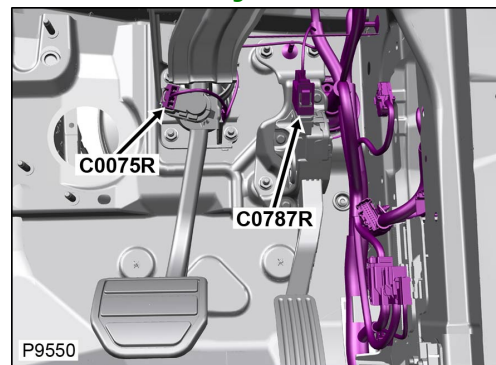
Connettore: **C0787R**

NON RIPARABILE

Descrizione: **Sensore-Posizione-Acceleratore**

Ubicazione: **Vano gambe lato guida**

Qualifier: **Condizione guida destra mostrata**



Numero parte progettazione: **3M5T-14A464-GFA**

Numero parte ricambio:

Colore: **BLACK**

Cavità: **6WY**

Cablaggio: **ENGINE COMPARTMENT HARNESS**

Informazioni per la riparazione e tabella cavi

CAV	CSA	COL	CCT	DESTN	Cavo precablato	Estrattore	Applicatore	Pinza spelafili	Manicotto termorestringente	ID	Giunzione
1	0.5D	R	252R	Co635R	418-411-09	418-595	418-116A	418-117	418-104	418-112	418-107
1	0.5D	R	1145R	Co658R	418-411-09	418-595	418-116A	418-117	418-104	418-112	418-107
1	0.5D	GO	1147R	Co660R	418-411-09	418-595	418-116A	418-117	418-104	418-112	418-107
2	0.5D	RB	252R	Co635R	418-411-09	418-595	418-116A	418-117	418-104	418-112	418-107
2	0.5D	RB	1145R	Co658R	418-411-09	418-595	418-116A	418-117	418-104	418-112	418-107
2	0.5D	YO	1147R	Co660R	418-411-09	418-595	418-116A	418-117	418-104	418-112	418-107
3	0.5D	YR	252R	Co635R	418-411-09	418-595	418-116A	418-117	418-104	418-112	418-107
3	0.5D	YLG	1145R	Co658R	418-411-09	418-595	418-116A	418-117	418-104	418-112	418-107
3	0.5D	PG	1147R	Co660R	418-411-09	418-595	418-116A	418-117	418-104	418-112	418-107
4	0.5D	BG	252R	Co635R	418-411-09	418-595	418-116A	418-117	418-104	418-112	418-107
4	0.5D	BG	1145R	S/JJOINT SJ1865	418-411-09	418-595	418-116A	418-117	418-104	418-112	418-107

4	0.5D	YG	1147R	Co660R	418-411-09	418-595	418-116A	418-117	418-104	418-112	418-107
5	0.5D	U	252R	Co635R	418-411-09	418-595	418-116A	418-117	418-104	418-112	418-107
5	0.5D	U	1145R	Co658R	418-411-09	418-595	418-116A	418-117	418-104	418-112	418-107
5	0.5D	UW	1147R	Co660R	418-411-09	418-595	418-116A	418-117	418-104	418-112	418-107
6	0.5D	OY	252R	Co635R	418-411-09	418-595	418-116A	418-117	418-104	418-112	418-107
6	0.5D	OY	1145R	S/JOINT SJ1864	418-411-09	418-595	418-116A	418-117	418-104	418-112	418-107
6	0.5D	UG	1147R	Co660R	418-411-09	418-595	418-116A	418-117	418-104	418-112	418-107

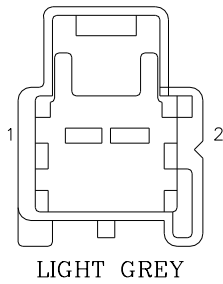
2	0.5D	WR	19L	C3470L	418-235	418-595	418-116A	418-117	418-104	112	418-107
3	0.5D	GW	19L	C3470L	418-235	418-595	418-116A	418-117	418-104	418-112	418-107
4	0.5D	BG	19L	S/JOINT SJ550	418-235	418-595	418-116A	418-117	418-104	418-112	418-107

2	0.5D	WR	19R	C3470R	418-235	418-595	418-116A	418-117	418-104	112	418-107
3	0.5D	GW	19R	C3470R	418-235	418-595	418-116A	418-117	418-104	418-112	418-107
4	0.5D	BG	19R	S/JJOINT SJ550	418-235	418-595	418-116A	418-117	418-104	418-112	418-107

[Cliccare qui per stampare](#)

Connettore: **C0797**

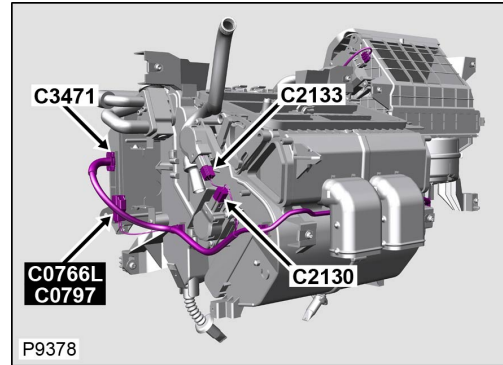
ALLOGGIAMENTO DEL CONNETTORE RIPARABILE



Descrizione: **Cablaggio del condizionatore al cablaggio dellaplancia**

Ubicazione: **Complessivo climatizzazione-lato guidatore**

Qualifier: **Condizione guida destra mostrata**



Numero parte progettazione: **97BG-14A459-YBB**

Numero parte ricambio: **YPC903740**

Colore: **LIGHT GREY**

Cavità: **2WY**

Cablaggio: **ATC LHD HARNESS**

Informazioni per la riparazione e tabella cavi

CAV	CSA	COL	CCT	DESTN	Cavo precablato	Estrattore	Applicatore	Pinza spelafili	Manicotto termorestringente	ID	Giunzione
1	0.5	WU	499	C3471	418-411-12	418-595	418-116A	418-117	418-104	418-112	418-107
2	0.5	RY	499	S/JOINT SJ4	418-411-12	418-595	418-116A	418-117	418-104	418-112	418-107

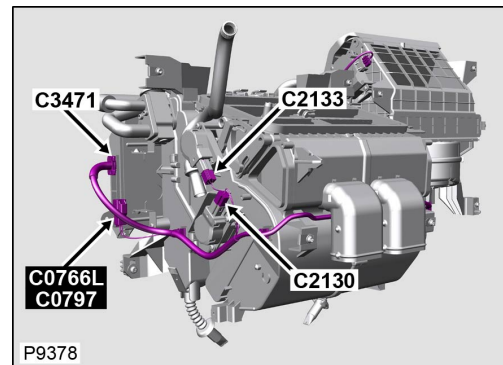
Connettore: **C0797**

ALLOGGIAMENTO DEL CONNETTORE RIPARABILE

Descrizione: **Cablaggio del condizionatore al cablaggio dellaplancia**

Ubicazione: **Complessivo climatizzazione-lato guidatore**

Qualifier: **Condizione guida destra mostrata**



Numero parte progettazione: **97BG-14A459-YBB**

Numero parte ricambio: **YPC903740**

Colore: **LIGHT GREY**

Cavità: **2WY**

Cablaggio: **ATC LHD HARNESS**

Informazioni per la riparazione e tabella cavi

CAV	CSA	COL	CCT	DESTN	Cavo precablato	Estrattore	Applicatore	Pinza spelafili	Manicotto termorestringente	ID	Giunzione
1	0.5	WU	499	C3471	418-411-12	418-595	418-116A	418-117	418-104	418-112	418-107
2	0.5	RY	499	S/JOINT SJ4	418-411-12	418-595	418-116A	418-117	418-104	418-112	418-107

[Cliccare qui per stampare](#)

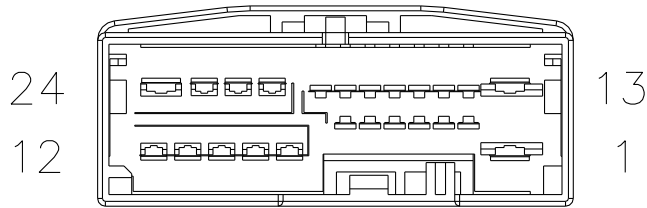
Connettore: **Co803**

ALLOGGIAMENTO DEL CONNETTORE RIPARABILE

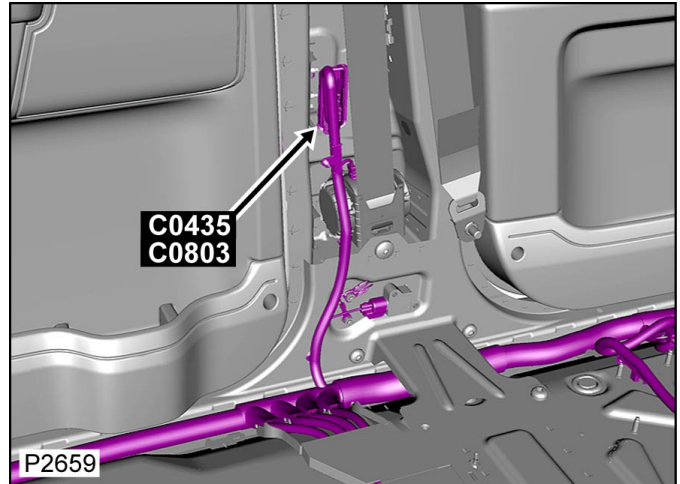
Descrizione: **Cablaggio portiera posteriore al cablaggio principale**

Ubicazione: **Nel montante 'B' di sinistra**

Qualifier:



GREY



Numero parte progettazione: **9W8T-14A459-BA**

Numero parte ricambio: **YPC803300**

Colore: **GREY**

Cavità: **24WY**

Cablaggio: **REAR DOOR HARNESS**

Tabella dei Cavi

CAV	CSA	COL	CCT	DESTN
1	2.5D	B	277	C2018
4	0.35D	B	277	C2018
8	1.5D	G	125L	S/JOINT SJ205
8	1.5D	WG	478L	Co310
9	1.5D	GW	125L	S/JOINT SJ204
9	1.5D	NY	478L	Co310
10	1.5D	GN	478L	Co680
11	1.5D	SN	478L	Co680
12	0.35D	B	277	Co442
13	2.5D	B	277	S/JOINT SJ200
14	0.35D	RW	811	C2301
15	0.35D	RW	811	C2301

16	0.35D	GR	811	C2301
17	0.35D	WR	811	C2301
18	0.75D	P	493	C0980
19	0.5D	B	827L	C3474
20	0.5D	B	811	C2302
22	1.5D	B	811	C2302
23	1.5D	B	811	C2302
24	0.35D	R	811	C2301

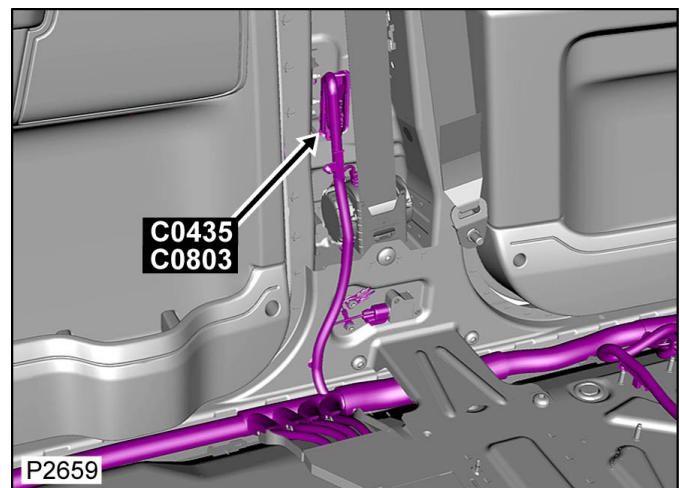
Connettore: **Co803**

ALLOGGIAMENTO DEL CONNETTORE RIPARABILE

Descrizione: **Cablaggio portiera posteriore al cablaggio principale**

Ubicazione: **Nel montante 'B' di sinistra**

Qualifier:



Numero parte progettazione: **9W8T-14A459-BA**

Numero parte ricambio: **YPC803300**

Colore: **GREY**

Cavità: **24WY**

Cablaggio: **REAR DOOR HARNESS**

Tabella dei Cavi

CAV	CSA	COL	CCT	DESTN
1	2.5D	B	277	C2018
4	0.35D	B	277	C2018
8	1.5D	G	125L	S/JOINT SJ205
8	1.5D	WG	478L	C0310
9	1.5D	GW	125L	S/JOINT SJ204

9	1.5D	NY	478L	Co310
10	1.5D	GN	478L	Co680
11	1.5D	SN	478L	Co680
12	0.35D	B	277	Co442
13	2.5D	B	277	S/JOINT SJ200
14	0.35D	RW	811	C2301
15	0.35D	RW	811	C2301
16	0.35D	GR	811	C2301
17	0.35D	WR	811	C2301
18	0.75D	P	493	Co980
19	0.5D	B	827L	C3474
20	0.5D	B	811	C2302
22	1.5D	B	811	C2302
23	1.5D	B	811	C2302
24	0.35D	R	811	C2301

[Cliccare qui per stampare](#)

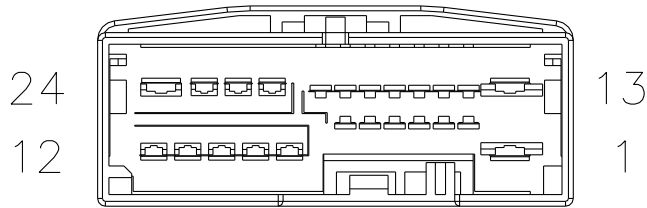
Connettore: **Co804**

ALLOGGIAMENTO DEL CONNETTORE RIPARABILE

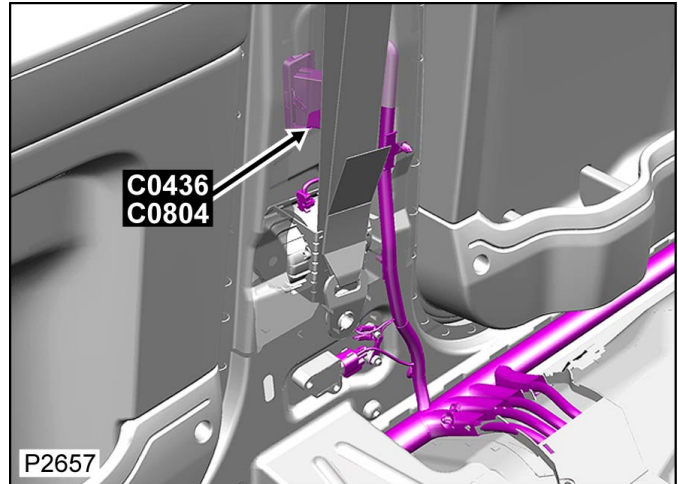
Descrizione: **Cablaggio portiera posteriore al cablaggio principale**

Ubicazione: **Nel montante 'B' di destra**

Qualifier:



GREY



Numero parte progettazione: **9W8T-14A459-BA**

Numero parte ricambio: **YPC803300**

Colore: **GREY**

Cavità: **24WY**

Cablaggio: **REAR DOOR HARNESS**

Tabella dei Cavi

CAV	CSA	COL	CCT	DESTN
1	2.5D	B	278	C2018
4	0.5D	B	278	C2018
8	1.5D	G	125R	S/JOINT SJ205
8	1.5D	NW	478R	Co310
9	1.5D	GW	125R	S/JOINT SJ204
9	1.5D	NU	478R	Co310
10	1.5D	UW	478R	Co680
11	1.5D	PU	478R	Co680
12	0.5D	B	278	Co442
13	2.5D	B	278	S/JOINT SJ200
14	0.35D	RW	812	C2301
15	0.35D	RW	812	C2301

16	0.35D	GR	812	C2301
17	0.35D	WR	812	C2301
18	0.75D	P	502	C0980
19	0.5D	B	827R	C3474
20	0.5D	B	812	C2302
22	1.5D	B	812	C2302
23	1.5D	B	812	C2302
24	0.35D	R	812	C2301

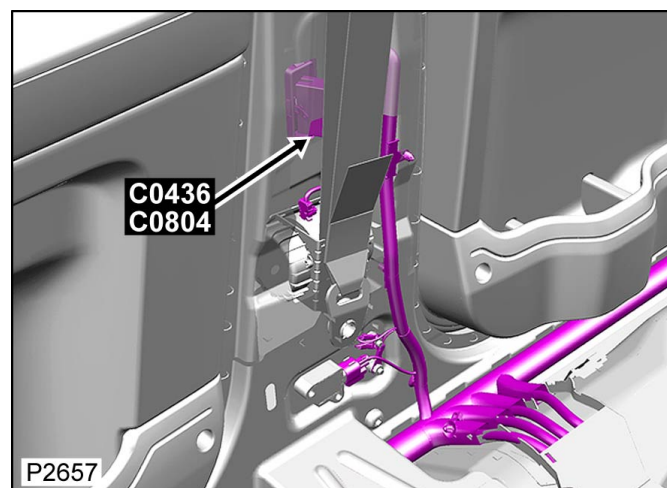
Connettore: **C0804**

ALLOGGIAMENTO DEL CONNETTORE RIPARABILE

Descrizione: **Cablaggio portiera posteriore al cablaggio principale**

Ubicazione: **Nel montante 'B' di destra**

Qualifier:



Numero parte progettazione: **9W8T-14A459-BA**

Numero parte ricambio: **YPC803300**

Colore: **GREY**

Cavità: **24WY**

Cablaggio: **REAR DOOR HARNESS**

Tabella dei Cavi

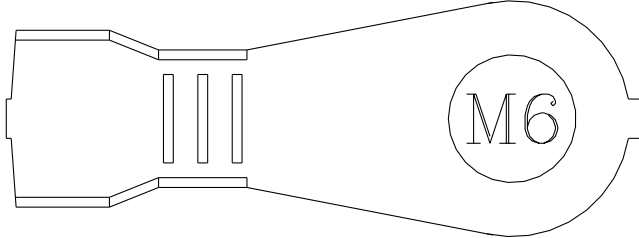
CAV	CSA	COL	CCT	DESTN
1	2.5D	B	278	C2018
4	0.5D	B	278	C2018
8	1.5D	G	125R	S/JOINT SJ205
8	1.5D	NW	478R	C0310
9	1.5D	GW	125R	S/JOINT SJ204

9	1.5D	NU	478R	C0310
10	1.5D	UW	478R	C0680
11	1.5D	PU	478R	C0680
12	0.5D	B	278	C0442
13	2.5D	B	278	S/JJOINT SJ200
14	0.35D	RW	812	C2301
15	0.35D	RW	812	C2301
16	0.35D	GR	812	C2301
17	0.35D	WR	812	C2301
18	0.75D	P	502	C0980
19	0.5D	B	827R	C3474
20	0.5D	B	812	C2302
22	1.5D	B	812	C2302
23	1.5D	B	812	C2302
24	0.35D	R	812	C2301

[Cliccare qui per stampare](#)

Connettore: **Co807**

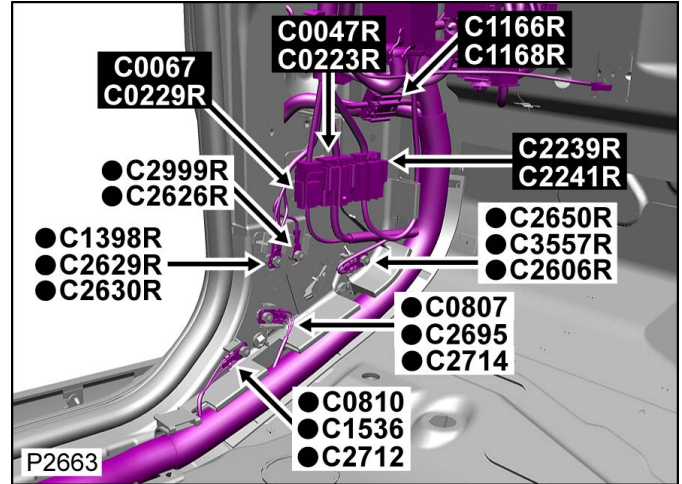
NON RIPARABILE



Descrizione: **Massa**

Ubicazione: **Base del montante 'A' lato sinistro**

Qualifier: **Condizione guida destra mostrata**



Numero parte progettazione: **9HC2-14463-KAA**

Numero parte ricambio:

Colore: **TIN PLATED**

Cavità: **1WY**

Cablaggio: **CABIN HARNESS**

Tabella dei Cavi

CAV	CSA	COL	CCT	DESTN
1	2.5D	B	200R	C0585R
1	2.5D	B	200R	C0585R

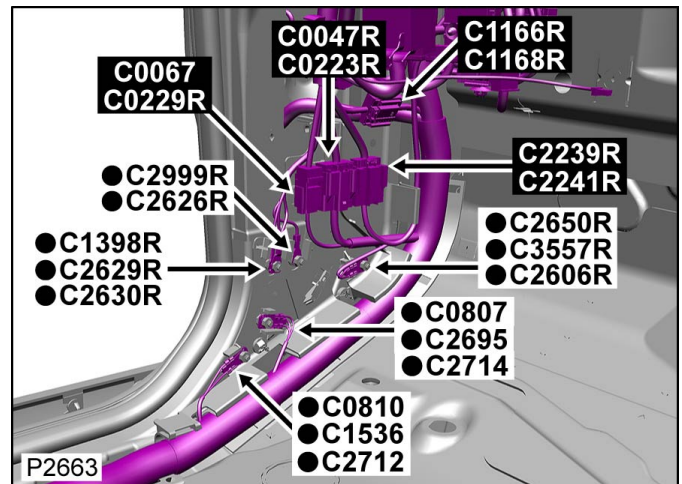
Connettore: **Co807**

NON RIPARABILE

Descrizione: **Massa**

Ubicazione: **Base del montante 'A' lato sinistro**

Qualifier: **Condizione guida destra mostrata**



Numero parte progettazione: **9HC2-14463-KAA**

Numero parte ricambio:

Colore: **TIN PLATED**

Cavità: **1WY**

Cablaggio: **CABIN HARNESS**

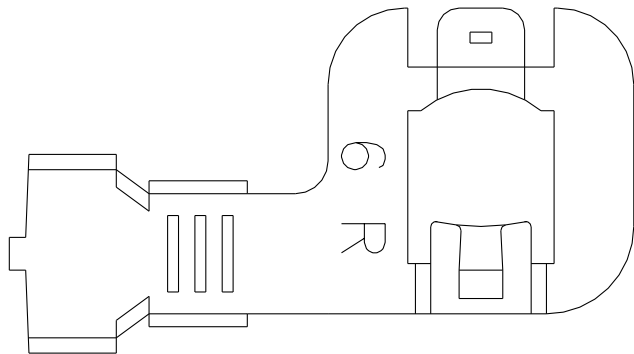
Tabella dei Cavi

CAV	CSA	COL	CCT	DESTN
1	2.5D	B	200R	C0585R
1	2.5D	B	200R	C0585R

[Cliccare qui per stampare](#)

Connettore: **Co809**

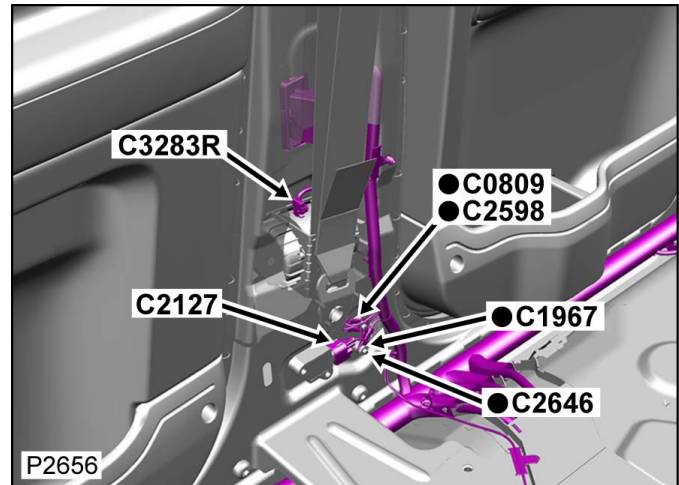
NON RIPARABILE



Descrizione: **Massa**

Ubicazione: **Base del montante 'B' lato destro**

Qualifier:



Numero parte progettazione: **1X4T-14463-DA**

Numero parte ricambio:

Colore: **TIN PLATED**

Cavità: **1WY**

Cablaggio: **CABIN HARNESS**

Tabella dei Cavi

CAV	CSA	COL	CCT	DESTN
1	2.5D	B	572	C2043
1	2.5D	B	499	C0436

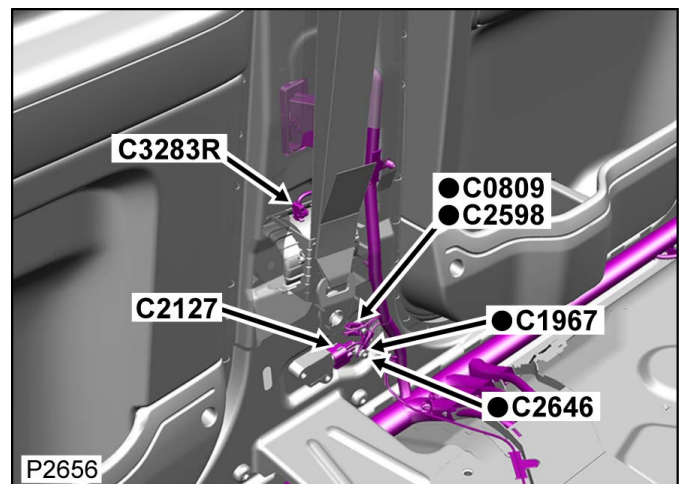
Connettore: **Co809**

NON RIPARABILE

Descrizione: **Massa**

Ubicazione: **Base del montante 'B' lato destro**

Qualifier:



Numero parte progettazione: **1X4T-14463-DA**

Numero parte ricambio:

Colore: **TIN PLATED**

Cavità: **1WY**

Cablaggio: **CABIN HARNESS**

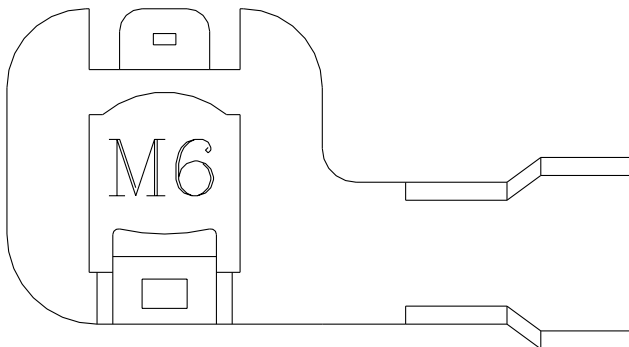
Tabella dei Cavi

CAV	CSA	COL	CCT	DESTN
1	2.5D	B	572	C2043
1	2.5D	B	499	Co436

[Cliccare qui per stampare](#)

Connettore: **Co810**

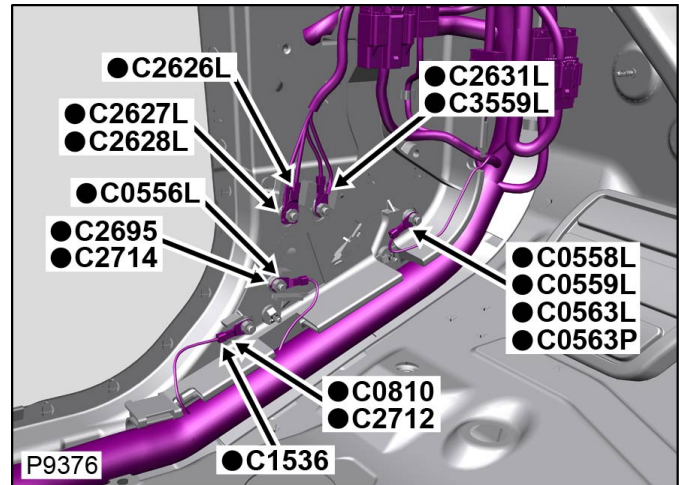
NON RIPARABILE



Descrizione: **Massa**

Ubicazione: **Base del montante 'A' lato sinistro**

Qualifier: **Condizione guida sinistra mostrata**



Numero parte progettazione: **1X4T-14463-CA**

Numero parte ricambio:

Colore: **TIN PLATED**

Cavità: **1WY**

Cablaggio: **CABIN HARNESS**

Tabella dei Cavi

CAV	CSA	COL	CCT	DESTN
1	1.5D	B	204	C2378
1	1.5D	B	227S	C0784S

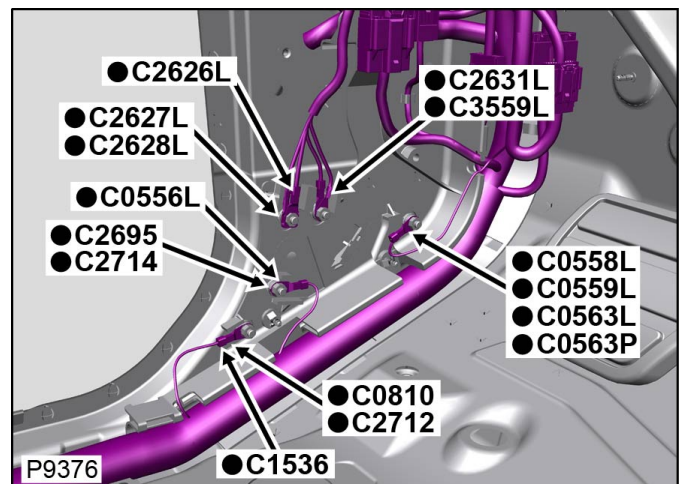
Connettore: **Co810**

NON RIPARABILE

Descrizione: **Massa**

Ubicazione: **Base del montante 'A' lato sinistro**

Qualifier: **Condizione guida sinistra mostrata**



Numero parte progettazione: **1X4T-14463-CA**

Numero parte ricambio:

Colore: **TIN PLATED**

Cavità: **1WY**

Cablaggio: **CABIN HARNESS**

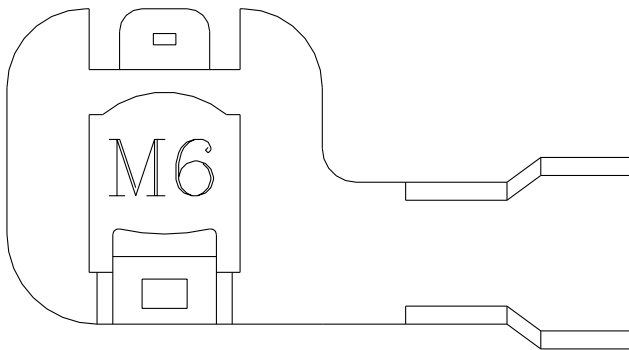
Tabella dei Cavi

CAV	CSA	COL	CCT	DESTN
1	1.5D	B	204	C2378
1	1.5D	B	227S	C0784S

[Cliccare qui per stampare](#)

Connettore: **Co811**

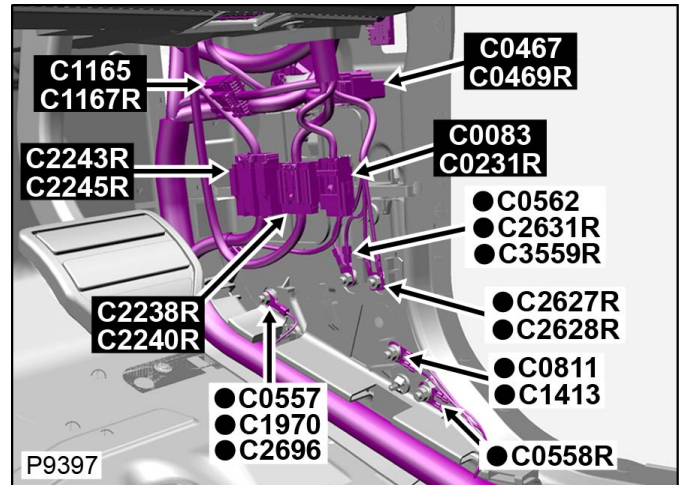
NON RIPARABILE



Descrizione: **Massa**

Ubicazione: **Base del montante 'A' lato destro**

Qualifier: **Condizione guida destra mostrata**



Numero parte progettazione: **1X4T-14463-CA**

Numero parte ricambio:

Colore: **TIN PLATED**

Cavità: **1WY**

Cablaggio: **CABIN HARNESS**

Tabella dei Cavi

CAV	CSA	COL	CCT	DESTN
1	4.0D	B	139L	S/JOINT SJ276
1	4.0D	B	200R	S/JOINT SJ276

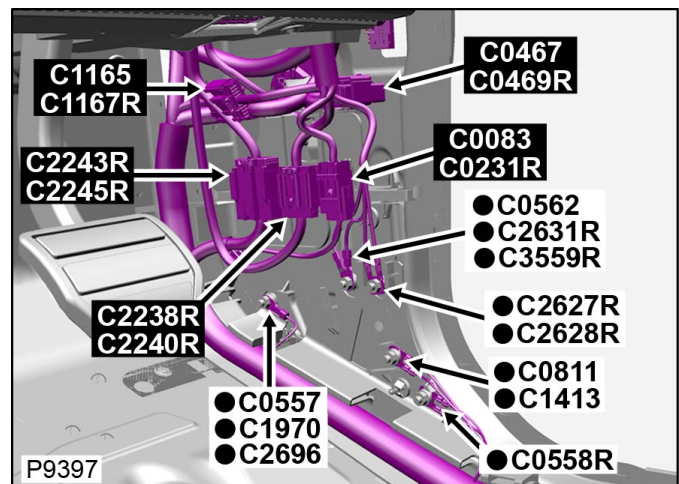
Connettore: **Co811**

NON RIPARABILE

Descrizione: **Massa**

Ubicazione: **Base del montante 'A' lato destro**

Qualifier: **Condizione guida destra mostrata**



Numero parte progettazione: **1X4T-14463-CA**

Numero parte ricambio:

Colore: **TIN PLATED**

Cavità: **1WY**

Cablaggio: **CABIN HARNESS**


Tabella dei Cavi

CAV	CSA	COL	CCT	DESTN
1	4.0D	B	139L	S/JOINT SJ276
1	4.0D	B	200R	S/JOINT SJ276

[Cliccare qui per stampare](#)

Connettore: **Co819L**

NON RIPARABILE

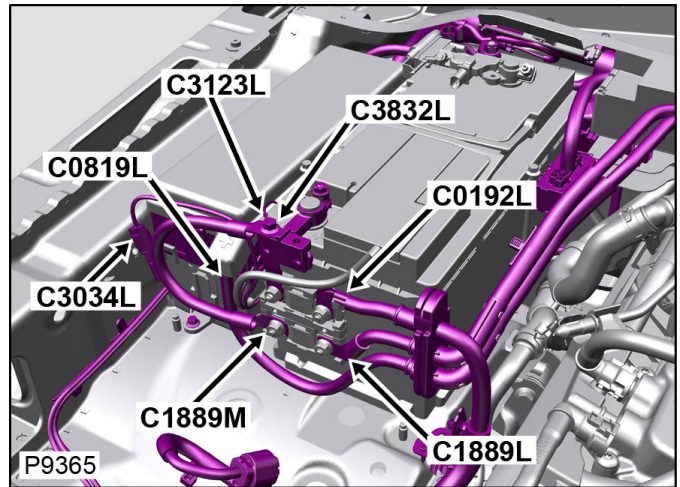


TIN PLATED

Descrizione: **Scatola portafusibili-Vano motore**

Ubicazione: **Lato destro del vano motore**

Qualifier: **Condizione guida sinistra mostrata**



Numero parte progettazione: **CHCT-14463-AGA**

Numero parte ricambio:

Colore: **TIN PLATED**

Cavità: **1WY**

Cablaggio: **FUSE BOX TO PSDB TSS LHD
HARNESS**

Tabella dei Cavi

CAV	CSA	COL	CCT	DESTN
1	35.0D	B	499	C3839L

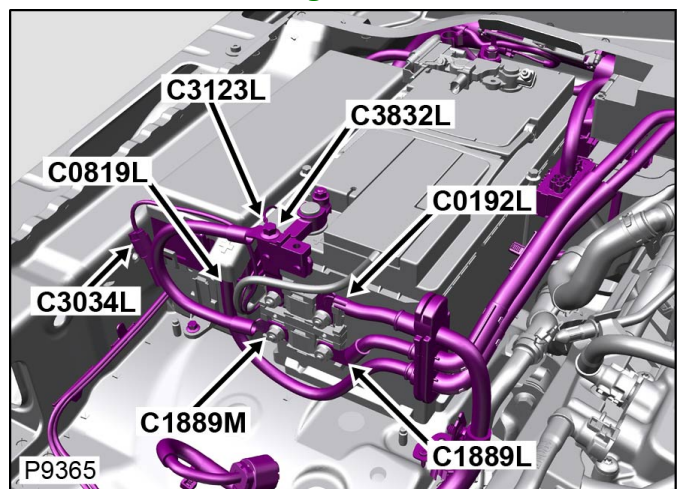
Connettore: **Co819L**

NON RIPARABILE

Descrizione: **Scatola portafusibili-Vano motore**

Ubicazione: **Lato destro del vano motore**

Qualifier: **Condizione guida sinistra mostrata**



Numero parte progettazione: **CHCT-14463-AGA**

Numero parte ricambio:

Colore: **TIN PLATED**

Cavità: **1WY**

Cablaggio: **FUSE BOX TO PSDB TSS LHD
HARNESS**


Tabella dei Cavi

CAV	CSA	COL	CCT	DESTN
1	35.0D	B	499	C3839L

[Cliccare qui per stampare](#)

Connettore: **Co819R**

NON RIPARABILE



TIN PLATED

Numero parte progettazione: **CHCT-14463-AGA**

Numero parte ricambio:

Colore: **TIN PLATED**

Cavità: **1WY**

Cablaggio: **FUSE BOX TO PSDB TSS RHD
HARNESS**

Tabella dei Cavi

CAV	CSA	COL	CCT	DESTN
1	35.0D	B	499	C3839R

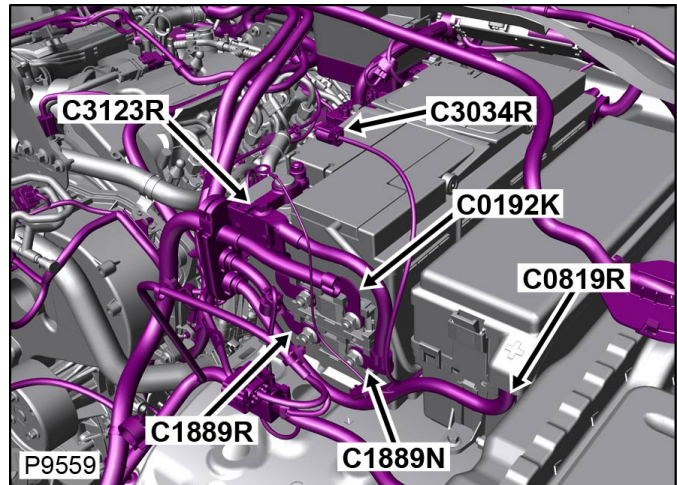
Connettore: **Co819R**

NON RIPARABILE

Descrizione: **Scatola portafusibili-Vano motore**

Ubicazione: **Lato sinistro del vano motore**

Qualifier: **Condizione guida destra mostrata**



Numero parte progettazione: **CHCT-14463-AGA**

Numero parte ricambio:

Colore: **TIN PLATED**

Cavità: **1WY**

Cablaggio: **FUSE BOX TO PSDB TSS RHD
HARNESS**

Descrizione: **Scatola portafusibili-Vano motore**

Ubicazione: **Lato sinistro del vano motore**

Qualifier: **Condizione guida destra mostrata**

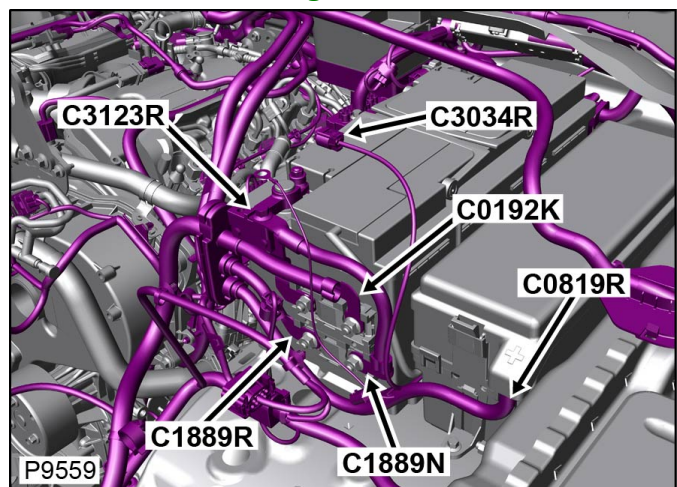


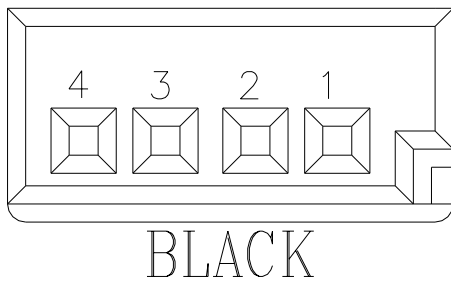
Tabella dei Cavi

CAV	CSA	COL	CCT	DESTN
1	35.0D	B	499	C3839R

[Cliccare qui per stampare](#)

Connettore: **Co820S**

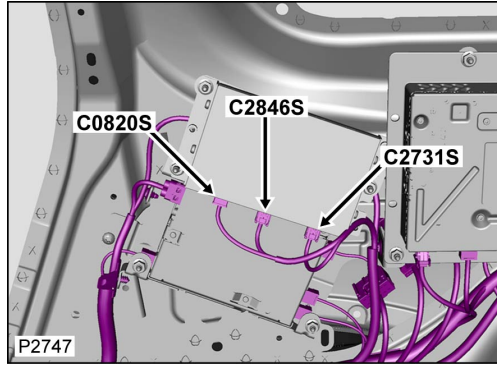
ALLOGGIAMENTO DEL CONNETTORE RIPARABILE



Descrizione: **Modulo-Interfaccia video-Giappone**

Ubicazione: **Dietro il tappetino del vano portabagagli, lato destro**

Qualifier:



Numero parte progettazione: **2R8T-14489-DA**

Numero parte ricambio: **YPC906610**

Colore: **BLACK**

Cavità: **4WY**

Cablaggio: **ICE/NAVIGATION HARNESS**

Informazioni per la riparazione e tabella cavi

CAV	CSA	COL	CCT	DESTN	Cavo precablato	Estrattore	Applicatore	Pinza spelafili	Manicotto termorestringente	ID	Giunzione
1	0.5D	R	568S	S/JOINT SJ520	418-549-04	418-664	418-116A	418-117	418-104	418-112	418-107
2	0.5D	UO	568S	C2639	418-549-04	418-664	418-116A	418-117	418-104	418-112	418-107
4	0.5D	B	568S	S/JOINT SJ1	418-549-04	418-664	418-116A	418-117	418-104	418-112	418-107

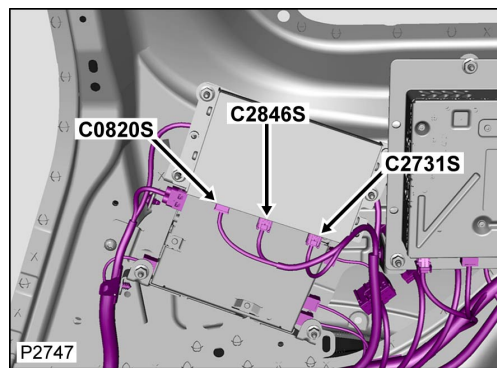
Connettore: **Co820S**

ALLOGGIAMENTO DEL CONNETTORE RIPARABILE

Descrizione: **Modulo-Interfaccia video-Giappone**

Ubicazione: **Dietro il tappetino del vano portabagagli, lato destro**

Qualifier:



Numero parte progettazione: **2R8T-14489-DA**

Numero parte ricambio: **YPC906610**

Colore: **BLACK**

Cavità: **4WY**

Cablaggio: **ICE/NAVIGATION HARNESS**

Informazioni per la riparazione e tabella cavi

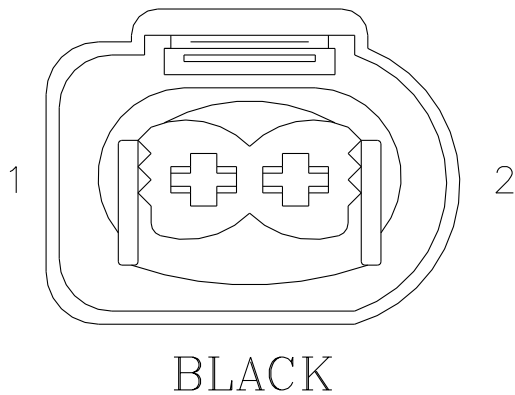
CAV	CSA	COL	CCT	DESTN	Cavo precablato	Estrattore	Applicatore	Pinza spelafili	Manicotto termorestringente	ID	Giunzione
1	0.5D	R	568S	S/JOINT SJ520	418-549-04	418-664	418-116A	418-117	418-104	418-112	418-107
2	0.5D	UO	568S	C2639	418-549-04	418-664	418-116A	418-117	418-104	418-112	418-107
				S/JOINT	418-549-					418-	

4	0.5D	B	568S	SJ1	04	418-664	418-116A	418-117	418-104	112	418-107
---	------	---	------	-----	----	---------	----------	---------	---------	-----	---------

[Cliccare qui per stampare](#)

Connettore: **Co828**

NON RIPARABILE



Numero parte progettazione: **gHC2-14A464-CFA**

Numero parte ricambio:

Colore: **BLACK**

Cavità: **2WY**

Cablaggio: **ENGINE COMPARTMENT HARNESS**

Tabella dei Cavi

CAV	CSA	COL	CCT	DESTN
1	2.5D	RLG	183L	Co570L
1	2.5D	RLG	183R	Co570R
2	2.5D	LGR	183L	Co570L
2	2.5D	LGR	183R	Co570R

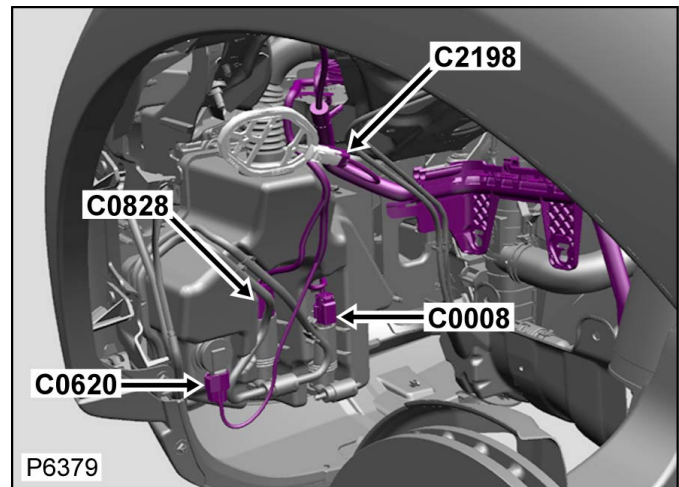
Connettore: **Co828**

NON RIPARABILE

Descrizione: **Pompa lavafari**

Ubicazione: **Dietro il rivestimento del passaruota anteriore sinistro**

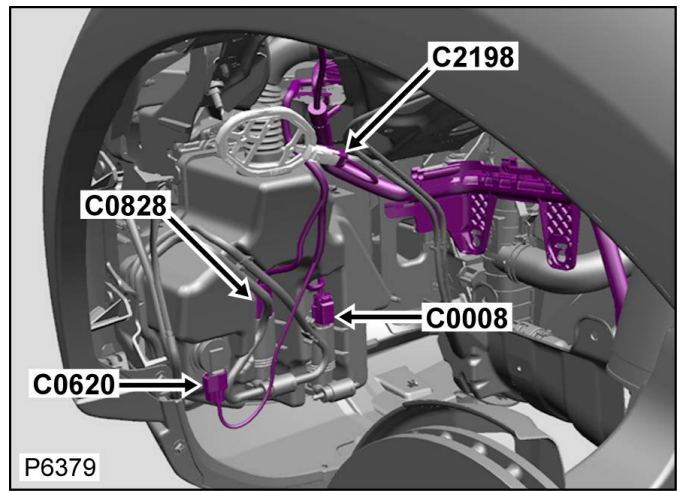
Qualifier:



Descrizione: **Pompa lavafari**

Ubicazione: **Dietro il rivestimento del passaruota anteriore sinistro**

Qualifier:



Numero parte progettazione: **9HC2-14A464-CFA**

Numero parte ricambio:

Colore: **BLACK**

Cavità: **2WY**

Cablaggio: **ENGINE COMPARTMENT HARNESS**

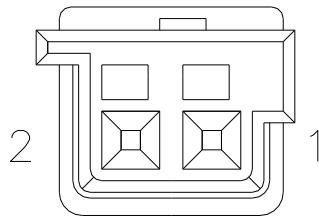
Tabella dei Cavi

CAV	CSA	COL	CCT	DESTN
1	2.5D	RLG	183L	Co570L
1	2.5D	RLG	183R	Co570R
2	2.5D	LGR	183L	Co570L
2	2.5D	LGR	183R	Co570R

[Cliccare qui per stampare](#)

Connettore: **Co832**

ALLOGGIAMENTO DEL CONNETTORE RIPARABILE



BLACK

Numero parte progettazione: **1X4T-14489-YA**

Numero parte ricambio: **YPC802690**

Colore: **BLACK**

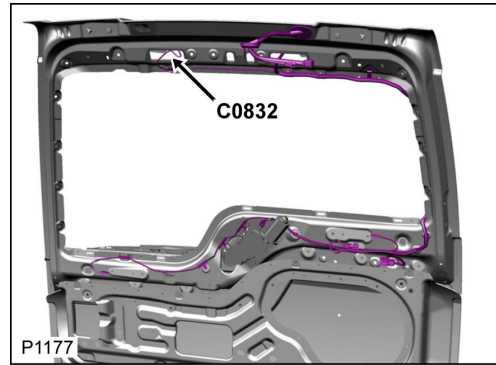
Cavità: **2WY**

Cablaggio: **TAILGATE UPPER HARNESS**

Descrizione: **Lampadina-Freno-Montata in alto**

Ubicazione: **Parte superiore portellone**

Qualifier:



Informazioni per la riparazione e tabella cavi

CAV	CSA	COL	CCT	DESTN	Cavo precablato	Estrattore	Applicatore	Pinza spelafili	Manicotto termorestringente	ID	Giunzione
1	0.75D	B	33	S/JOINT SJ251	418-549-04	418-664	418-116A	418-117	418-104	418-112	418-107
2	0.75D	GP	33	Co384	418-549-04	418-664	418-116A	418-117	418-104	418-112	418-107

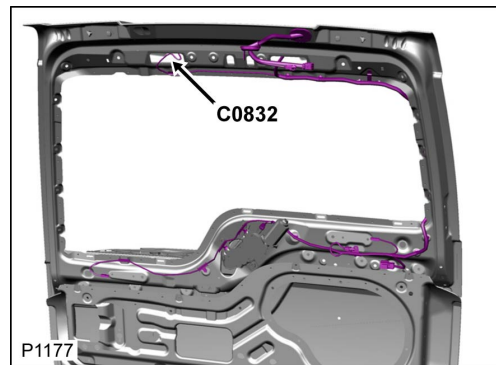
Connettore: **Co832**

ALLOGGIAMENTO DEL CONNETTORE RIPARABILE

Descrizione: **Lampadina-Freno-Montata in alto**

Ubicazione: **Parte superiore portellone**

Qualifier:



Numero parte progettazione: **1X4T-14489-YA**

Numero parte ricambio: **YPC802690**

Colore: **BLACK**

Cavità: **2WY**

Cablaggio: **TAILGATE UPPER HARNESS**

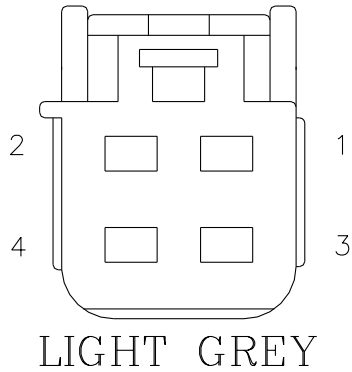
Informazioni per la riparazione e tabella cavi

CAV	CSA	COL	CCT	DESTN	Cavo precablato	Estrattore	Applicatore	Pinza spelafili	Manicotto termorestringente	ID	Giunzione
1	0.75D	B	33	S/JOINT SJ251	418-549-04	418-664	418-116A	418-117	418-104	418-112	418-107
2	0.75D	GP	33	Co384	418-549-04	418-664	418-116A	418-117	418-104	418-112	418-107

[Cliccare qui per stampare](#)

Connettore: **Co839S**

ALLOGGIAMENTO DEL CONNETTORE RIPARABILE



Numero parte progettazione: **4S7T-14489-VPA**

Numero parte ricambio: **YPC803340**

Colore: **LIGHT GREY**

Cavità: **4WY**

Cablaggio: **CABIN HARNESS**

Tabella dei Cavi

CAV	CSA	COL	CCT	DESTN
2	4.0D	B	21S	C1969S
3	4.0D	B	21S	C1969S
4	4.0D	NU	21SL	C2242L
4	4.0D	NU	21SR	C2409R

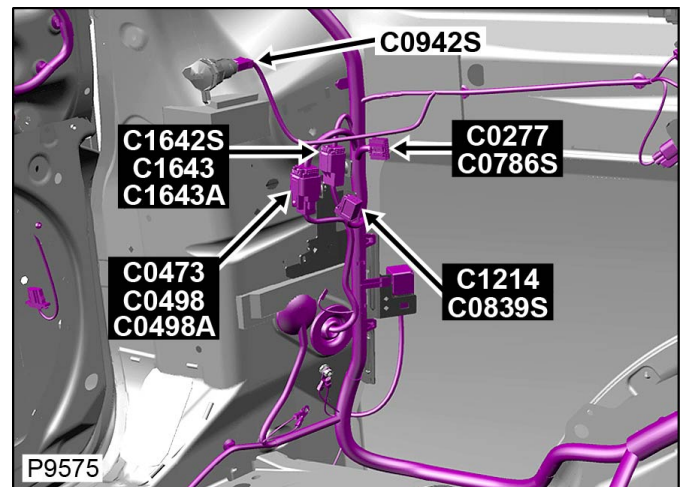
Connettore: **Co839S**

ALLOGGIAMENTO DEL CONNETTORE RIPARABILE

Descrizione: **Cablaggio principale al cablaggio posteriore del condizionatore**

Ubicazione: **Dietro il tappetino del vano portabagagli, lato sinistro**

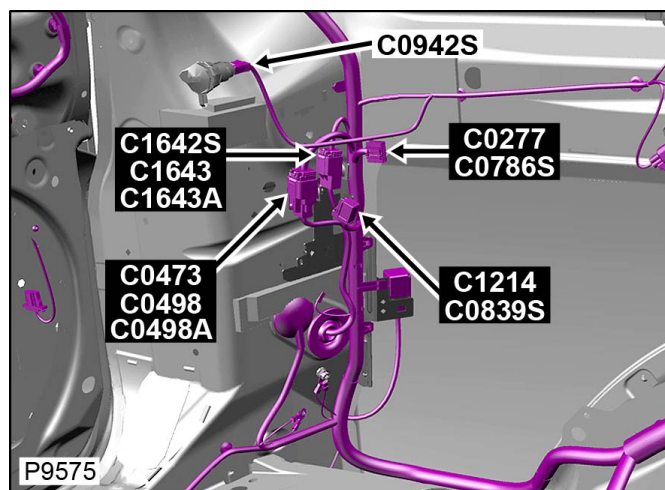
Qualifier:



Descrizione: **Cablaggio principale al cablaggio posteriore del condizionatore**

Ubicazione: **Dietro il tappetino del vano portabagagli, lato sinistro**

Qualifier:



Numero parte progettazione: **4S7T-14489-VPA**

Numero parte ricambio: **YPC803340**

Colore: **LIGHT GREY**

Cavità: **4WY**

Cablaggio: **CABIN HARNESS**

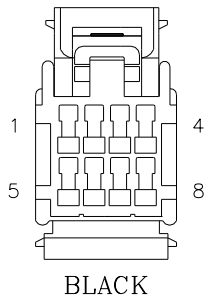
Tabella dei Cavi

CAV	CSA	COL	CCT	DESTN
2	4.0D	B	21S	C1969S
3	4.0D	B	21S	C1969S
4	4.0D	NU	21SL	C2242L
4	4.0D	NU	21SR	C2409R

[Cliccare qui per stampare](#)

Connettore: **Co862L**

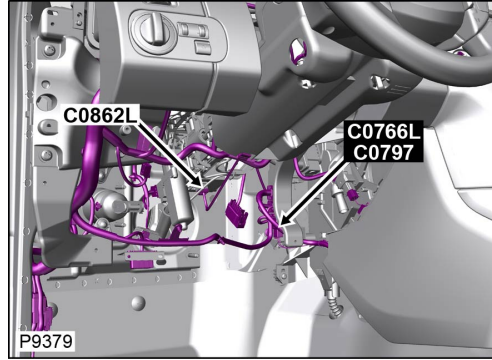
NON RIPARABILE



Descrizione: **Sensore-Angolo sterzo**

Ubicazione: **Dietro il lato guida della plancia**

Qualifier: **Condizione guida sinistra mostrata**



Numero parte progettazione: **F4SB-14489-GA**

Numero parte ricambio:

Colore: **BLACK**

Cavità: **8WY**

Cablaggio: **FACIA COMPOSITE HARNESS**

Informazioni per la riparazione e tabella cavi

CAV	CSA	COL	CCT	DESTN	Cavo precablato	Estrattore	Applicatore	Pinza spelafili	Manicotto termorestringente	ID	Giunzione
5	0.5D	LG	409L	C2238L	418-549-61	418-595	418-116A	-	418-104	418-112	418-107
6	0.35D	YN	409L	S/JOINT SJ850	418-549-61	418-595	418-116A	-	418-104	418-112	418-107
7	0.35D	YB	409L	S/JOINT SJ860	418-549-61	418-595	418-116A	-	418-104	418-112	418-107
8	0.5D	B	409L	S/JOINT SJ663L	418-549-61	418-595	418-116A	-	418-104	418-112	418-107

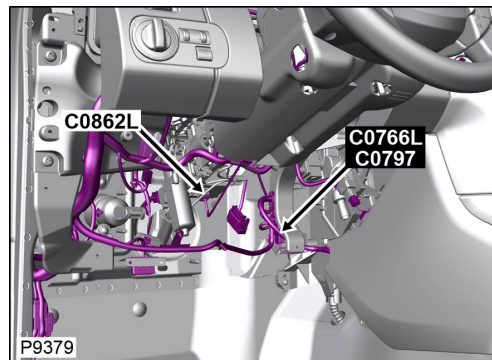
Connettore: **Co862L**

NON RIPARABILE

Descrizione: **Sensore-Angolo sterzo**

Ubicazione: **Dietro il lato guida della plancia**

Qualifier: **Condizione guida sinistra mostrata**



Numero parte progettazione: **F4SB-14489-GA**

Numero parte ricambio:

Colore: **BLACK**

Cavità: **8WY**

Cablaggio: **FACIA COMPOSITE HARNESS**

Informazioni per la riparazione e tabella cavi

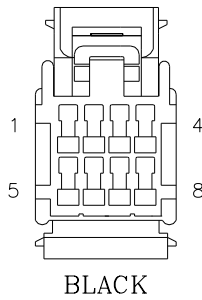
CAV	CSA	COL	CCT	DESTN	Cavo precablato	Estrattore	Applicatore	Pinza spelafili	Manicotto termorestringente	ID	Giunzione
5	0.5D	LG	409L	C2238L	418-549-61	418-595	418-116A	-	418-104	418-112	418-107
6	0.35D	YN	409L	S/JOINT SJ850	418-549-61	418-595	418-116A	-	418-104	418-112	418-107

7	0.35D	YB	409L	S/JOINT SJ860	418-549- 61	418-595	418-116A	-	418-104	418- 112	418-107
8	0.5D	B	409L	S/JOINT SJ663L	418-549- 61	418-595	418-116A	-	418-104	418- 112	418-107

[Cliccare qui per stampare](#)

Connettore: **Co862R**

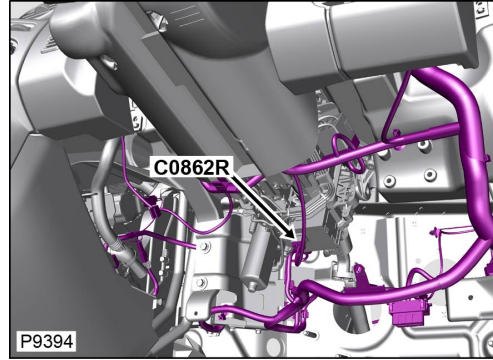
NON RIPARABILE



Descrizione: **Sensore-Angolo sterzo**

Ubicazione: **Sotto il piantone**

Qualifier: **Condizione guida destra mostrata**



Numero parte progettazione: **F4SB-14489-GA**

Numero parte ricambio:

Colore: **BLACK**

Cavità: **8WY**

Cablaggio: **FACIA COMPOSITE HARNESS**

Informazioni per la riparazione e tabella cavi

CAV	CSA	COL	CCT	DESTN	Cavo precablato	Estrattore	Applicatore	Pinza spelafili	Manicotto termorestringente	ID	Giunzione
5	0.5D	LG	409R	C2238R	418-549-61	418-595	418-116A	-	418-104	418-112	418-107
6	0.35D	YN	409R	S/JOINT SJ850	418-549-61	418-595	418-116A	-	418-104	418-112	418-107
7	0.35D	YB	409R	S/JOINT SJ860	418-549-61	418-595	418-116A	-	418-104	418-112	418-107
8	0.5D	B	409R	S/JOINT SJ663R	418-549-61	418-595	418-116A	-	418-104	418-112	418-107

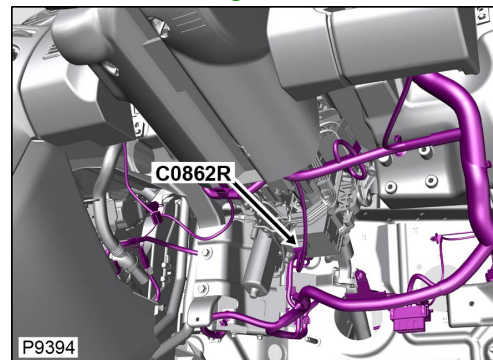
Connettore: **Co862R**

NON RIPARABILE

Descrizione: **Sensore-Angolo sterzo**

Ubicazione: **Sotto il piantone**

Qualifier: **Condizione guida destra mostrata**



Numero parte progettazione: **F4SB-14489-GA**

Numero parte ricambio:

Colore: **BLACK**

Cavità: **8WY**

Cablaggio: **FACIA COMPOSITE HARNESS**

Informazioni per la riparazione e tabella cavi

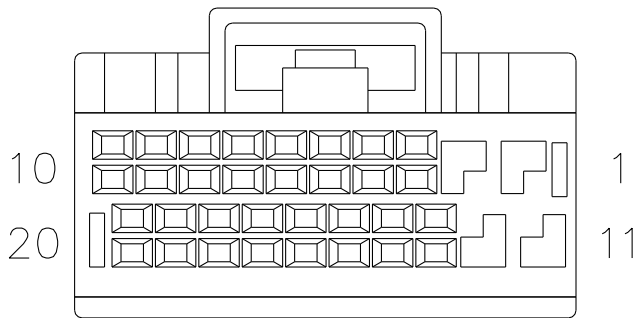
CAV	CSA	COL	CCT	DESTN	Cavo precablato	Estrattore	Applicatore	Pinza spelafili	Manicotto termorestringente	ID	Giunzione
5	0.5D	LG	409R	C2238R	418-549-61	418-595	418-116A	-	418-104	418-112	418-107
6	0.35D	YN	409R	S/JOINT SJ850	418-549-61	418-595	418-116A	-	418-104	418-112	418-107

7	0.35D	YB	409R	S/JOINT SJ860	418-549- 61	418-595	418-116A	-	418-104	418- 112	418-107
8	0.5D	B	409R	S/JOINT SJ663R	418-549- 61	418-595	418-116A	-	418-104	418- 112	418-107

[Cliccare qui per stampare](#)

Connettore: **Co867L**

NON RIPARABILE

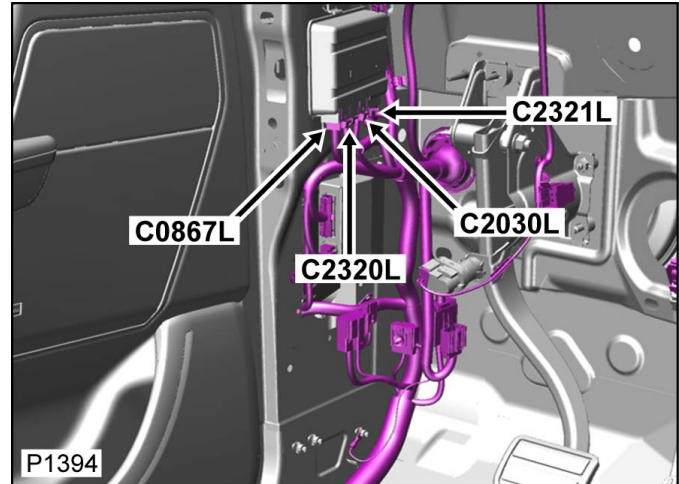


NATURAL

Descrizione: **Centralina ECU-Sospensione pneumatica**

Ubicazione: **Montante 'A' lato sinistro**

Qualifier:



Numero parte progettazione: **XF2T-14A464-AMA**

Numero parte ricambio:

Colore: **NATURAL**

Cavità: **20WY**

Cablaggio: **CABIN HARNESS**

Tabella dei Cavi

CAV	CSA	COL	CCT	DESTN
1	1.0D	BY	419L	C0376
2	1.0D	BG	419L	C0376
4	0.35D	BW	419SL	C2053S
5	0.5D	OY	419L	C0376
6	0.5D	OR	419L	C0376
7	0.5D	OB	419L	C0376
8	0.5D	SY	419L	C0376
9	0.5D	SU	419L	C0376
10	0.5D	SR	419L	C0376
11	1.0D	BP	419L	C0376
12	1.0D	BO	419L	C0376
13	0.35D	WK	419L	Co586L

14	0.35D	BP	419SL	C2053S
15	0.35D	BY	419SL	C2053S
17	0.35D	YN	419L	S/JOINT SJ1007
18	0.35D	YB	419L	S/JOINT SJ1008
20	0.75D	LGW	419L	Co585L

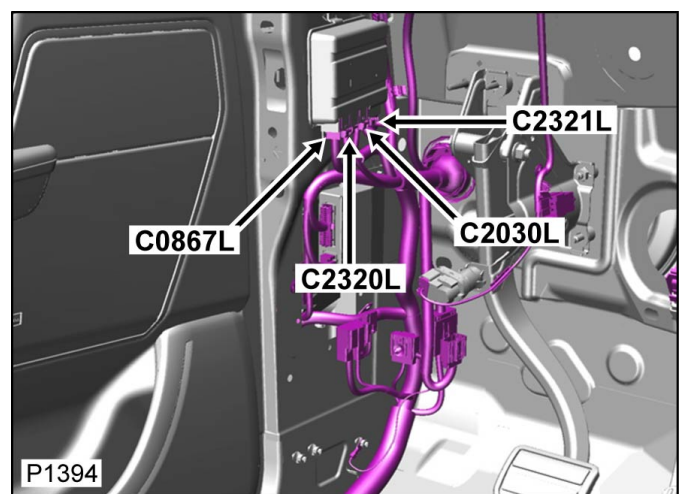
Connettore: **Co867L**

NON RIPARABILE

Descrizione: **Centralina ECU-Sospensione
pneumatica**

Ubicazione: **Montante 'A' lato sinistro**

Qualifier:



Numero parte progettazione: **XF2T-14A464-
AMA**

Numero parte ricambio:

Colore: **NATURAL**

Cavità: **20WY**

Cablaggio: **CABIN HARNESS**

Tabella dei Cavi

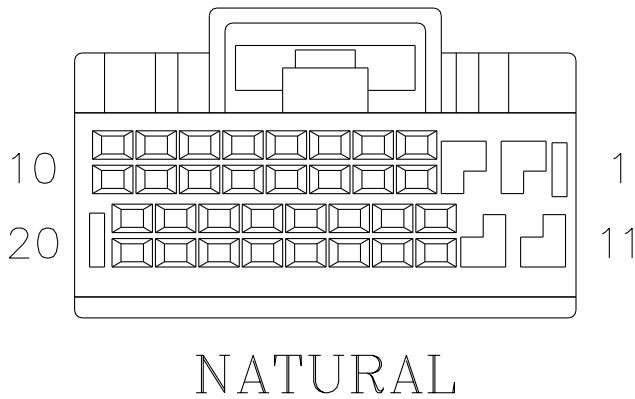
CAV	CSA	COL	CCT	DESTN
1	1.0D	BY	419L	C0376
2	1.0D	BG	419L	C0376
4	0.35D	BW	419SL	C2053S
5	0.5D	OY	419L	C0376
6	0.5D	OR	419L	C0376
7	0.5D	OB	419L	C0376
8	0.5D	CV	419L	C0376

8	0.5D	ST	419L	C0370
9	0.5D	SU	419L	C0376
10	0.5D	SR	419L	C0376
11	1.0D	BP	419L	C0376
12	1.0D	BO	419L	C0376
13	0.35D	WK	419L	C0586L
14	0.35D	BP	419SL	C2053S
15	0.35D	BY	419SL	C2053S
17	0.35D	YN	419L	S/JOINT SJ1007
18	0.35D	YB	419L	S/JOINT SJ1008
20	0.75D	LGW	419L	C0585L

[Cliccare qui per stampare](#)

Connettore: **Co867R**

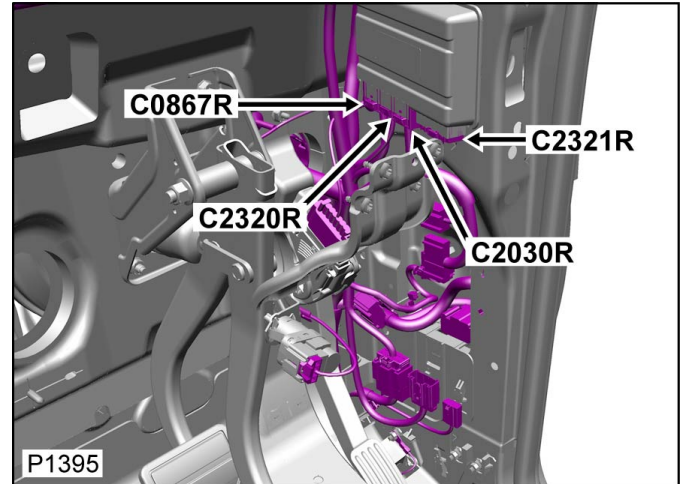
NON RIPARABILE



Descrizione: **Centralina ECU-Sospensione pneumatica**

Ubicazione: **Montante destro 'A'**

Qualifier:



Numero parte progettazione: **XF2T-14A464-AMA**

Numero parte ricambio:

Colore: **NATURAL**

Cavità: **20WY**

Cablaggio: **CABIN HARNESS**

Tabella dei Cavi

CAV	CSA	COL	CCT	DESTN
1	1.0D	BY	419R	Co376
2	1.0D	BG	419R	Co376
4	0.35D	BW	419SR	C2053S
5	0.5D	OY	419R	Co376
6	0.5D	OR	419R	Co376
7	0.5D	OB	419R	Co376
8	0.5D	SY	419R	Co376
9	0.5D	SU	419R	Co376
10	0.5D	SR	419R	Co376
11	1.0D	BP	419R	Co376
12	1.0D	BO	419R	Co376
13	0.35D	WK	419R	Co586R

14	0.35D	BP	419SR	C2053S
15	0.35D	BY	419SR	C2053S
17	0.35D	YN	419R	S/JOINT SJ1001
18	0.35D	YB	419R	S/JOINT SJ1002
20	0.75D	LGW	419R	C0585R

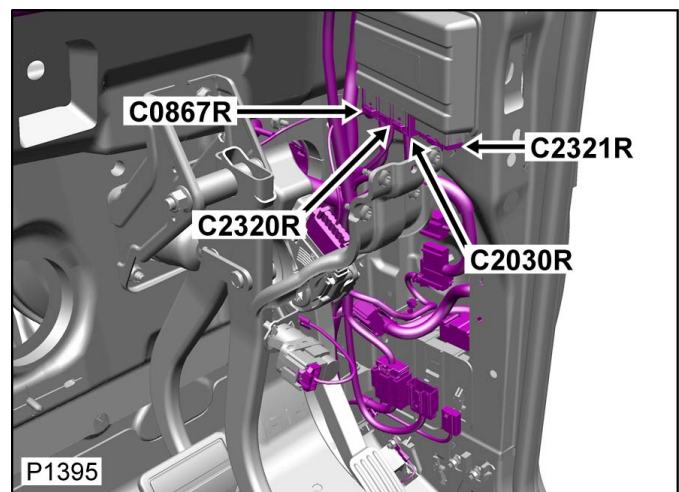
Connettore: **Co867R**

NON RIPARABILE

Descrizione: **Centralina ECU-Sospensione
pneumatica**

Ubicazione: **Montante destro 'A'**

Qualifier:



Numero parte progettazione: **XF2T-14A464-
AMA**

Numero parte ricambio:

Colore: **NATURAL**

Cavità: **20WY**

Cablaggio: **CABIN HARNESS**

Tabella dei Cavi

CAV	CSA	COL	CCT	DESTN
1	1.0D	BY	419R	C0376
2	1.0D	BG	419R	C0376
4	0.35D	BW	419SR	C2053S
5	0.5D	OY	419R	C0376
6	0.5D	OR	419R	C0376
7	0.5D	OB	419R	C0376
8	0.5D	CV	419R	C0376

8	0.5D	ST	419R	C0376
9	0.5D	SU	419R	C0376
10	0.5D	SR	419R	C0376
11	1.0D	BP	419R	C0376
12	1.0D	BO	419R	C0376
13	0.35D	WK	419R	C0586R
14	0.35D	BP	419SR	C2053S
15	0.35D	BY	419SR	C2053S
17	0.35D	YN	419R	S/JOINT SJ1001
18	0.35D	YB	419R	S/JOINT SJ1002
20	0.75D	LGW	419R	C0585R

[Cliccare qui per stampare](#)

Connettore: **Co868**

ALLOGGIAMENTO DEL CONNETTORE RIPARABILE

No connector face
Geen connector-vooraanzicht
Pas de face de connecteur
Kein diagramm
Senza faccia connettore
Sem imagen dos pinos da ficha
No hay cara de conector

Numero parte progettazione:

Numero parte ricambio:

Colore:

Cavità:

Cablaggio: **CABIN HARNESS**

Connettore: **Co868**

ALLOGGIAMENTO DEL CONNETTORE RIPARABILE

Numero parte progettazione:

Numero parte ricambio:

Colore:

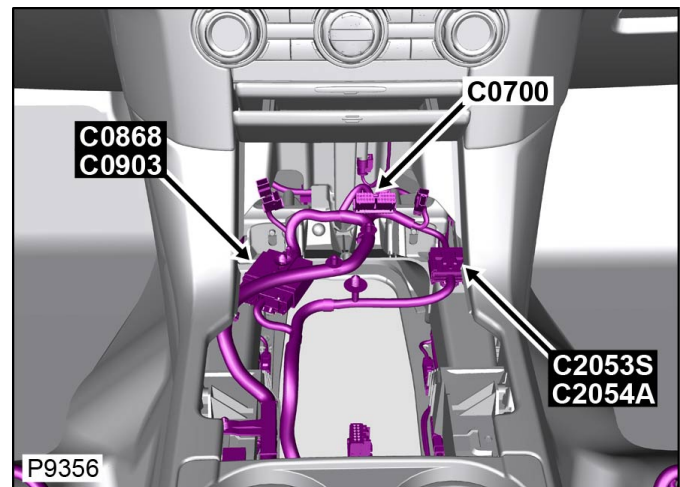
Cavità:

Cablaggio: **CABIN HARNESS**

Descrizione: **Cablaggio principale al cablaggio della console**

Ubicazione: **Dietro la parte anteriore della console centrale**

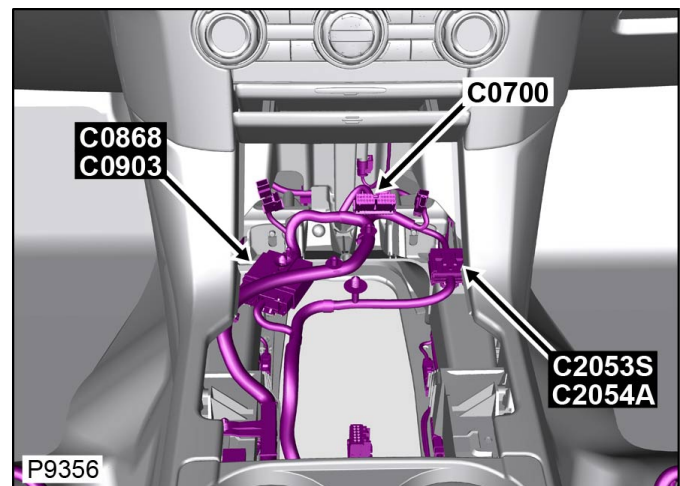
Qualifier:



Descrizione: **Cablaggio principale al cablaggio della console**

Ubicazione: **Dietro la parte anteriore della console centrale**

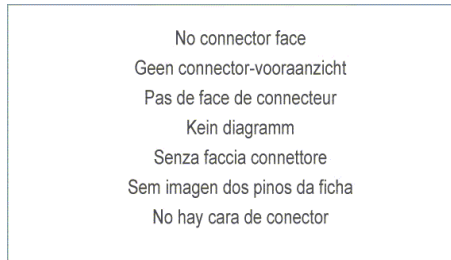
Qualifier:



[Cliccare qui per stampare](#)

Connettore: **Co876**

ALLOGGIAMENTO DEL CONNETTORE RIPARABILE



Numero parte progettazione:

Numero parte ricambio:

Colore:

Cavità:

Cablaggio: **CABIN HARNESS**

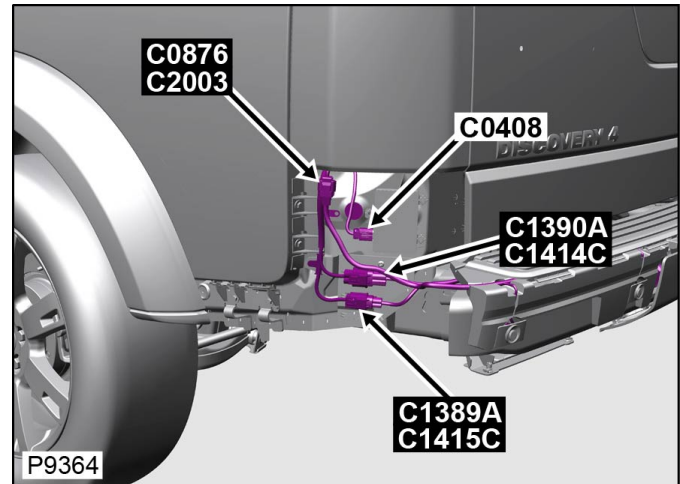
Connettore: **Co876**

ALLOGGIAMENTO DEL CONNETTORE RIPARABILE

Descrizione: **Cablaggio principale al cablaggio del PDC**

Ubicazione: **Retro lato sinistro della vettura**

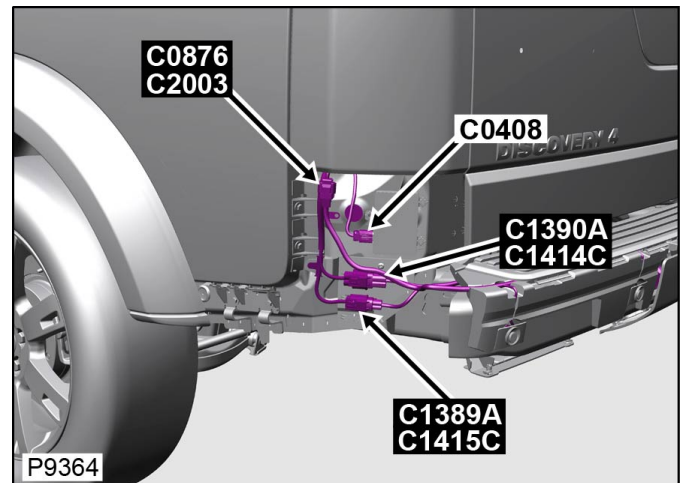
Qualifier:



Descrizione: **Cablaggio principale al cablaggio del PDC**

Ubicazione: **Retro lato sinistro della vettura**

Qualifier:



Numero parte progettazione:

Numero parte ricambio:

Colore:

Cavità:

Cablaggio: **CABIN HARNESS**

2	0.5D	BG	19R	SJ550	418-473	418-595	418-116A	418-117	418-104	112	418-107
3	0.5D	WU	19R	Co766R	418-473	418-595	418-116A	418-117	418-104	418-112	418-107
4	0.5D	RG	19R	S/JJOINT SJ880	418-473	418-595	418-116A	418-117	418-104	418-112	418-107

20	0.5D	WG	1011S	C3761S	418-241	418-595	418-116A	418-117	418-104	112	418-107
----	------	----	-------	--------	---------	---------	----------	---------	---------	-----	---------

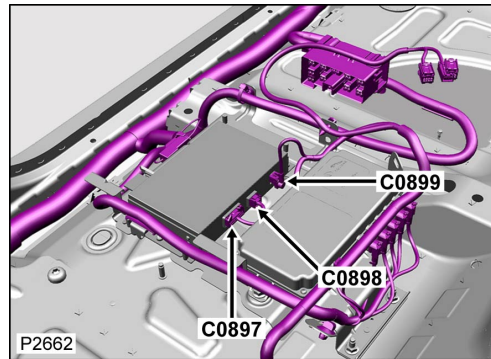
Connettore: **Co897**

ALLOGGIAMENTO DEL CONNETTORE RIPARABILE

Descrizione: **Modulo di comando navigazione-Modelli asiatici**

Ubicazione: **Sotto il sedile anteriore sinistro**

Qualifier:



Numero parte progettazione: **9F6T-14489-DA**

Numero parte ricambio: **YPC803030**

Colore: **GREY**

Cavità: **20WY**

Cablaggio: **ICE/NAVIGATION HARNESS**

Informazioni per la riparazione e tabella cavi

CAV	CSA	COL	CCT	DESTN	Cavo precablato	Estrattore	Applicatore	Pinza spelafili	Manicotto termorestringente	ID	Giunzione
1	0.5D	R	1011	S/JOINT SJ520	418-241	418-595	418-116A	418-117	418-104	418-112	418-107
1	0.5D	UR	1127	S/JOINT SJ520	418-241	418-595	418-116A	418-117	418-104	418-112	418-107
3	0.5D	YR	1076	C3037	418-241	418-595	418-116A	418-117	418-104	418-112	418-107
3	0.5D	YR	1127	C3037	418-241	418-595	418-116A	418-117	418-104	418-112	418-107
5	0.35D	YW	1011	S/JOINT SJ2	418-236	418-595	418-116A	418-117	418-104	418-112	418-107
5	0.35D	YW	1127	S/JOINT SJ113	418-236	418-595	418-116A	418-117	418-104	418-112	418-107
7	0.5D	B	1011S	C2649S	418-241	418-595	418-116A	418-117	418-104	418-112	418-107
7	0.5D	B	1127	C2649S	418-241	418-595	418-116A	418-117	418-104	418-112	418-107
9	0.5D	UG	1011S	C3761S	418-241	418-595	418-116A	418-117	418-104	418-112	418-107
10	0.5D	YO	1011S	C3761S	418-241	418-595	418-116A	418-117	418-104	418-112	418-107
13	0.5D	YG	1076	C3037	418-241	418-595	418-116A	418-117	418-104	418-112	418-107
13	0.5D	YG	1127	C3037	418-241	418-595	418-116A	418-117	418-104	418-112	418-107
15	0.35D	YU	1011	S/JOINT SJ3	418-236	418-595	418-116A	418-117	418-104	418-112	418-107
15	0.35D	YU	1127	S/JOINT SJ114	418-236	418-595	418-116A	418-117	418-104	418-112	418-107

20	0.5D	WG	1011S	C3761S	418-241	418-595	418-116A	418-117	418-104	418-112	418-107
----	------	----	-------	--------	---------	---------	----------	---------	---------	---------	---------

[Cliccare qui per stampare](#)

Connettore: **Co898**

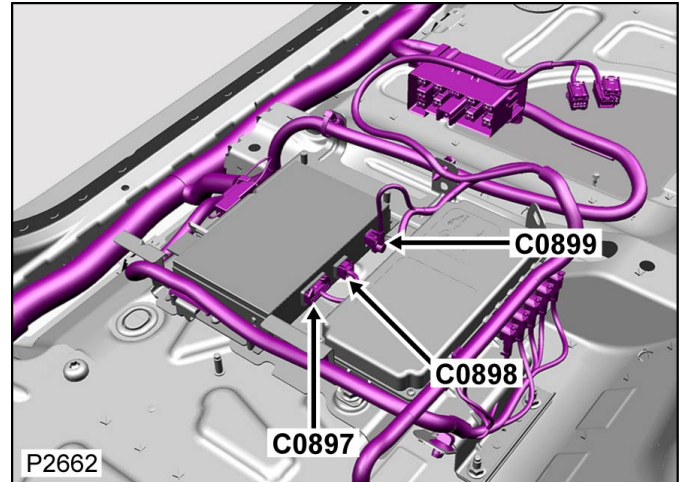
NON RIPARABILE

No connector face
Geen connector-vooraanzicht
Pas de face de connecteur
Kein diagramm
Senza faccia connettore
Sem imagen dos pinos da ficha
No hay cara de conector

Descrizione: **Modulo di comando navigazione-
Modelli asiatici**

Ubicazione: **Sotto il sedile anteriore sinistro**

Qualifier:



Numero parte progettazione:

Numero parte ricambio:

Colore: **NO COLOUR**

Cavità: **2WY**

Cablaggio: **ICE/NAVIGATION HARNESS**

Tabella dei Cavi

CAV	CSA	COL	CCT	DESTN
1	0.5D	R	1011	C2974
2	0.5D	Y	1011	C2974
3	SCR	SCR	1011	C2974

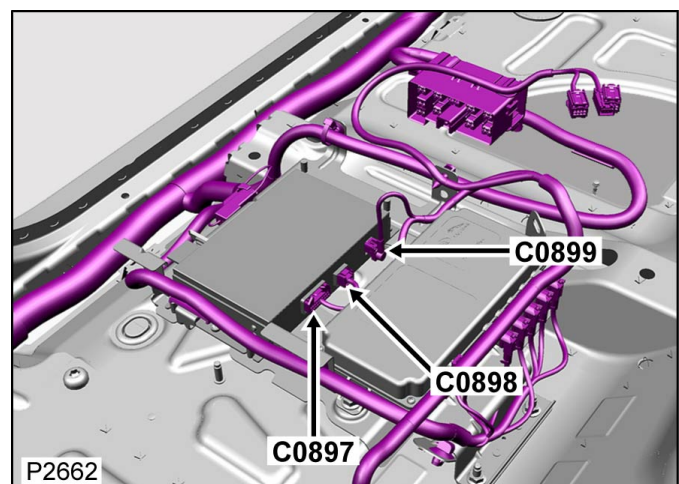
Connettore: **Co898**

NON RIPARABILE

Descrizione: **Modulo di comando navigazione-
Modelli asiatici**

Ubicazione: **Sotto il sedile anteriore sinistro**

Qualifier:



Numero parte progettazione:

Numero parte ricambio:

Colore: **NO COLOUR**

Cavità: **2WY**

Cablaggio: **ICE/NAVIGATION HARNESS**

Tabella dei Cavi

CAV	CSA	COL	CCT	DESTN
1	0.5D	R	1011	C2974
2	0.5D	Y	1011	C2974
3	SCR	SCR	1011	C2974

[Cliccare qui per stampare](#)

Connettore: **Co899**

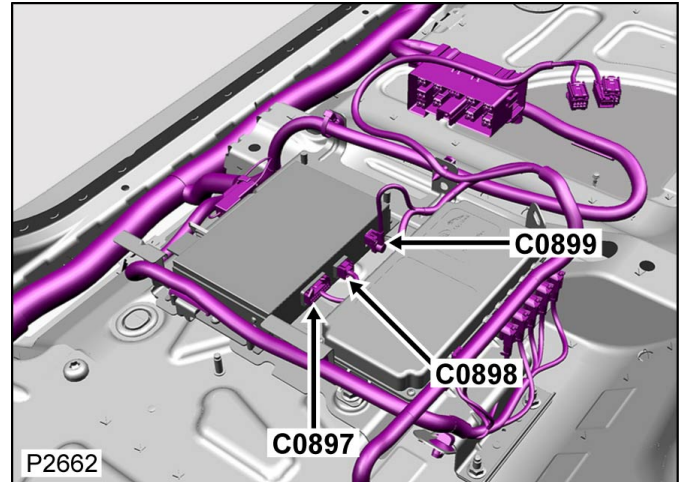
NON RIPARABILE

No connector face
Geen connector-vooraanzicht
Pas de face de connecteur
Kein diagramm
Senza faccia connettore
Sem imagen dos pinos da ficha
No hay cara de conector

Descrizione: **Modulo di comando navigazione-
Modelli asiatici**

Ubicazione: **Sotto il sedile anteriore sinistro**

Qualifier:



Numero parte progettazione:

Numero parte ricambio:

Colore: **NO COLOUR**

Cavità: **1WY**

Cablaggio: **ICE/NAVIGATION HARNESS**

Tabella dei Cavi

CAV	CSA	COL	CCT	DESTN
1	0.5D	B	1011S	C1598S
1S	SCR	SCR	1011S	C1598S
1	0.5D	B	1127	C1598S
1S	0.5D	SCR	1127	C1598S

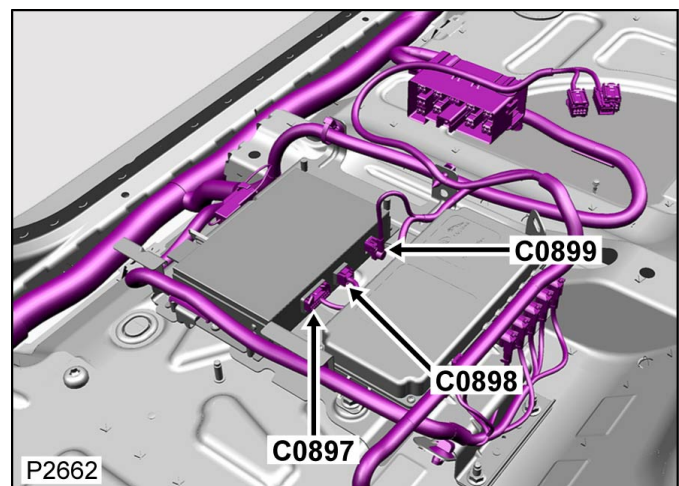
Connettore: **Co899**

NON RIPARABILE

Descrizione: **Modulo di comando navigazione-
Modelli asiatici**

Ubicazione: **Sotto il sedile anteriore sinistro**

Qualifier:



Numero parte progettazione:

Numero parte ricambio:

Colore: **NO COLOUR**

Cavità: **1WY**

Cablaggio: **ICE/NAVIGATION HARNESS**

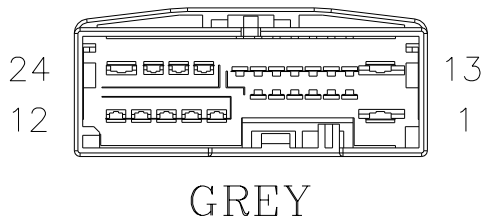
Tabella dei Cavi

CAV	CSA	COL	CCT	DESTN
1	0.5D	B	1011S	C1598S
1S	SCR	SCR	1011S	C1598S
1	0.5D	B	1127	C1598S
1S	0.5D	SCR	1127	C1598S

[Cliccare qui per stampare](#)

Connettore: **C0903**

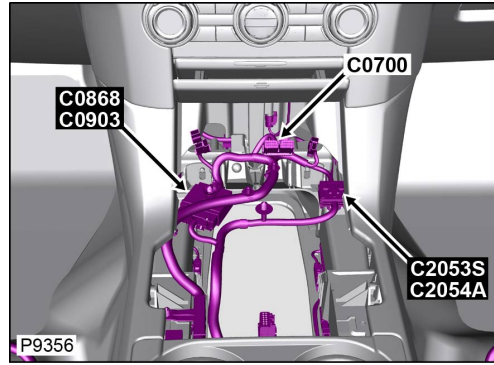
ALLOGGIAMENTO DEL CONNETTORE RIPARABILE



Descrizione: **Cablaggio della console al cablaggio principale**

Ubicazione: **Dietro la parte anteriore della console centrale**

Qualifier:



Numero parte progettazione: **gW8T-14A459-BA**

Numero parte ricambio: **YPC803300**

Colore: **GREY**

Cavità: **24WY**

Cablaggio: **CONSOLE FRONT HARNESS**

Informazioni per la riparazione e tabella cavi

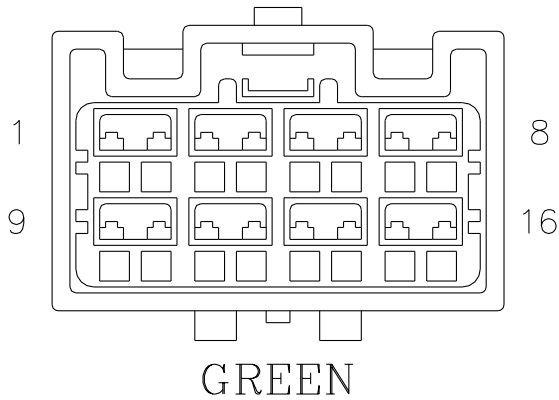
CAV	CSA	COL	CCT	DESTN	Cavo precablato	Estrattore	Applicatore	Pinza spelafili	Manicotto termorestringente	ID	Giunzione
1	1.5D	LGW	28	C0089A	418-411-16	418-595	418-116A	418-117	418-104	418-113	418-108
2	0.35D	YW	28	C2054A	418-411-47	418-595	418-116A	418-117	418-104	418-112	418-107
3	0.35D	YU	28	C2054A	418-411-47	418-595	418-116A	418-117	418-104	418-112	418-107
4	0.5D	YG	28	C2180A	-	-	-	-	-	-	-
5	0.5D	YU	28	C2180A	-	-	-	-	-	-	-
6	0.35D	G	28	C0700	418-411-47	418-595	418-116A	418-117	418-104	418-112	418-107
7	0.35D	GR	28	C0700	418-411-47	418-595	418-116A	418-117	418-104	418-112	418-107
8	0.75D	OG	28	C0700	-	-	-	-	-	-	-
9	0.5D	S	28	C3521	418-411-12	418-595	418-116A	418-117	418-104	418-112	418-107
10	0.5D	GW	28	C3521	418-411-12	418-595	418-116A	418-117	418-104	418-112	418-107
11	0.5D	RB	28	C3521	418-411-12	418-595	418-116A	418-117	418-104	418-112	418-107
12	1.5D	B	28	C0350	418-411-65	418-593	418-116A	418-117	418-104	418-112	418-107
13	2.5D	B	499	S/JOINT SJ323	418-411-16	418-595	418-116A	418-117	418-104	418-113	418-108
14	0.5D	BG	28	C0700	-	-	-	-	-	-	-
15	0.5D	GB	28	C0700	-	-	-	-	-	-	-
16	0.35D	OR	28	C0700	418-411-47	418-595	418-116A	418-117	418-104	418-112	418-107

10	0.5D	GW	28	C3521	418-411-12	418-595	418-116A	418-117	418-104	112	418-107
11	0.5D	RB	28	C3521	418-411-12	418-595	418-116A	418-117	418-104	418-112	418-107
12	1.5D	B	28	C0350	418-411-65	418-593	418-116A	418-117	418-104	418-112	418-107
13	2.5D	B	499	S/JOINT SJ323	418-411-16	418-595	418-116A	418-117	418-104	418-113	418-108
14	0.5D	BG	28	C0700	-	-	-	-	-	-	-
15	0.5D	GB	28	C0700	-	-	-	-	-	-	-
16	0.35D	OR	28	C0700	418-411-47	418-595	418-116A	418-117	418-104	418-112	418-107
17	0.35D	O	28	C0700	418-411-47	418-595	418-116A	418-117	418-104	418-112	418-107
18	0.5D	GO	28	C3521	-	-	-	-	-	-	-
19	0.75D	PY	28	C3521	-	-	-	-	-	-	-
21	0.35D	YN	499	S/JOINT SJ1040	418-411-12	418-595	418-116A	418-117	418-104	418-112	418-107
22	0.35D	YB	499	S/JOINT SJ1041	418-411-12	418-595	418-116A	418-117	418-104	418-112	418-107
23	0.5D	RN	133	S/JOINT SJ322	418-411-12	418-595	418-116A	418-117	418-104	418-112	418-107
24	1.5D	RB	28	C0350	418-411-16	418-595	418-116A	418-117	418-104	418-113	418-108

[Cliccare qui per stampare](#)

Connettore: **C0904**

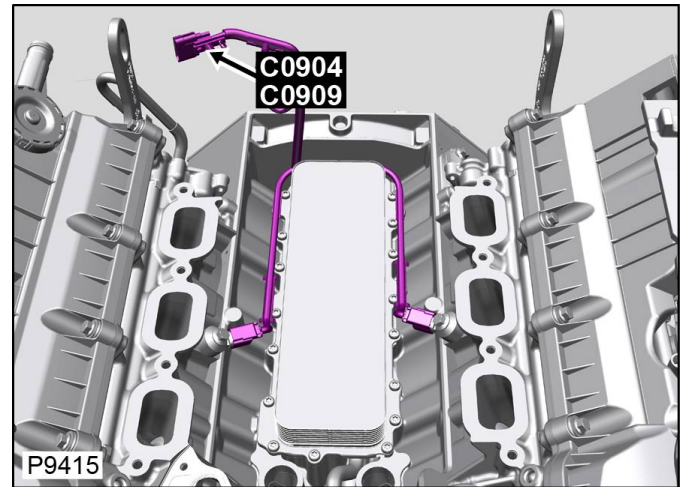
NON RIPARABILE



Descrizione: **Cablaggio collegamento tra sensore detonazione e cablaggio motore**

Ubicazione: **Piano superiore posteriore del motore - centrale**

Qualifier:



Numero parte progettazione: **4S7T-14A459-VLA**

Numero parte ricambio:

Colore: **GREEN**

Cavità: **16WY**

Cablaggio: **KNOCK SENSORS PETROL HARNESS**

Tabella dei Cavi

CAV	CSA	COL	CCT	DESTN
1	0.50	PO	AJ126	C0153
1	0.50	PO	AJ126	C0150
2	0.50	WN	AJ126	C0153
2	0.50	WN	AJ126	C0150
3	0.50	NU	AJ126	C3046
3	0.50	NU	AJ126	C0154
4	0.50	NG	AJ126	C3046
4	0.50	NG	AJ126	C0154

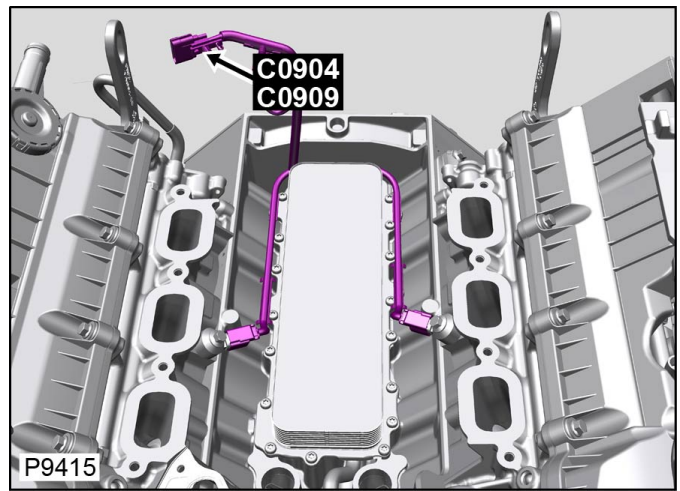
Connettore: **C0904**

NON RIPARABILE

Descrizione: **Cablaggio collegamento tra sensore detonazione e cablaggio motore**

Ubicazione: **Piano superiore posteriore del motore - centrale**

Qualifier:



Numero parte progettazione: **4S7T-14A459-VLA**

Numero parte ricambio:

Colore: **GREEN**

Cavità: **16WY**

Cablaggio: **KNOCK SENSORS PETROL
HARNESS**

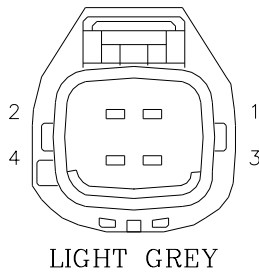
Tabella dei Cavi

CAV	CSA	COL	CCT	DESTN
1	0.50	PO	AJ126	C0153
1	0.50	PO	AJ126	C0150
2	0.50	WN	AJ126	C0153
2	0.50	WN	AJ126	C0150
3	0.50	NU	AJ126	C3046
3	0.50	NU	AJ126	C0154
4	0.50	NG	AJ126	C3046
4	0.50	NG	AJ126	C0154

[Cliccare qui per stampare](#)

Connettore: **Cogo8**

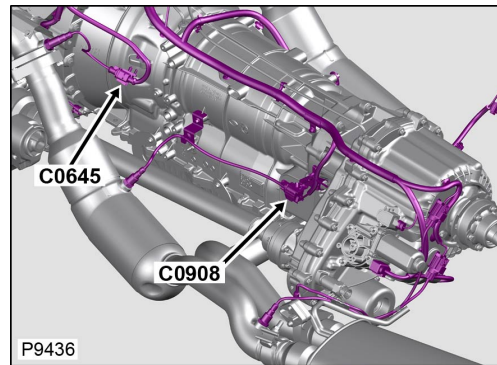
NON RIPARABILE



Descrizione: **Sensore-Ossigeno riscaldato-Catalizzatore intermedio-Bancata sinistra 2**

Ubicazione: **Lato sinistro della scatola cambio**

Qualifier:



Numero parte progettazione: **6S4T-14A464-YAA**

Numero parte ricambio:

Colore: **LIGHT GREY**

Cavità: **4WY**

Cablaggio: **TRANSMISSION AUTO-PETROL HARNESS**

Informazioni per la riparazione e tabella cavi

CAV	CSA	COL	CCT	DESTN	Cavo precablato	Estrattore	Applicatore	Pinza spelafili	Manicotto termorestringente	ID	Giunzione
1	1.0H	NK	252	S/JOINT SJ1400	-	-	-	-	-	-	-
2	1.0H	WO	252L	C2763L	-	-	-	-	-	-	-
2	1.0H	WO	252R	C2763R	-	-	-	-	-	-	-
3	0.5H	WP	252L	C3427L	418-411-09	418-595	418-116A	418-117	418-104	418-112	418-107
3	0.5H	WP	252R	C3427R	418-411-09	418-595	418-116A	418-117	418-104	418-112	418-107
4	0.5H	PG	252L	C3427L	418-411-09	418-595	418-116A	418-117	418-104	418-112	418-107
4	0.5H	PG	252R	C3427R	418-411-09	418-595	418-116A	418-117	418-104	418-112	418-107

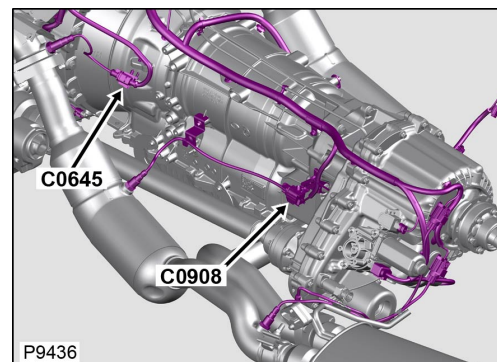
Connettore: **Cogo8**

NON RIPARABILE

Descrizione: **Sensore-Ossigeno riscaldato-Catalizzatore intermedio-Bancata sinistra 2**

Ubicazione: **Lato sinistro della scatola cambio**

Qualifier:



Numero parte progettazione: **6S4T-14A464-YAA**

Numero parte ricambio:

Colore: **LIGHT GREY**

Cavità: **4WY**

Cablaggio: **TRANSMISSION AUTO-PETROL HARNESS**

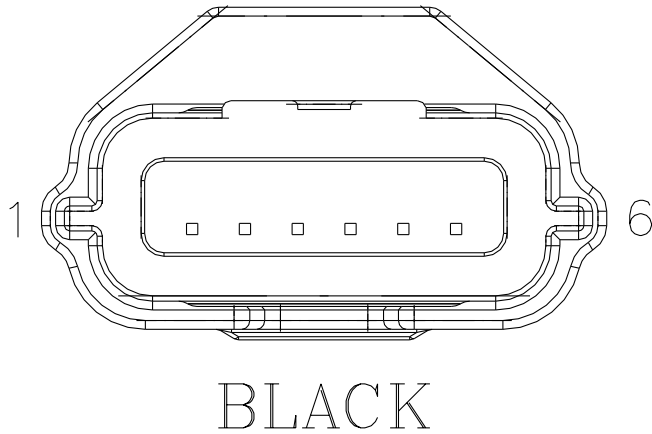
Informazioni per la riparazione e tabella cavi

CAV	CSA	COL	CCT	DESTN	Cavo precablato	Estrattore	Applicatore	Pinza spelafili	Manicotto termorestringente	ID	Giunzione
1	1.0H	NK	252	S/JOINT SJ1400	-	-	-	-	-	-	-
2	1.0H	WO	252L	C2763L	-	-	-	-	-	-	-
2	1.0H	WO	252R	C2763R	-	-	-	-	-	-	-
3	0.5H	WP	252L	C3427L	418-411-09	418-595	418-116A	418-117	418-104	418-112	418-107
3	0.5H	WP	252R	C3427R	418-411-09	418-595	418-116A	418-117	418-104	418-112	418-107
4	0.5H	PG	252L	C3427L	418-411-09	418-595	418-116A	418-117	418-104	418-112	418-107
4	0.5H	PG	252R	C3427R	418-411-09	418-595	418-116A	418-117	418-104	418-112	418-107

[Cliccare qui per stampare](#)

Connettore: **Cogog**

ALLOGGIAMENTO DEL CONNETTORE RIPARABILE



Numero parte progettazione: **6R8T-14A464-EA**

Numero parte ricambio: **YPC914300**

Colore: **BLACK**

Cavità: **6WY**

Cablaggio: **ENGINE PETROL HARNESS**

Tabella dei Cavi

CAV	CSA	COL	CCT	DESTN
1	0.5	VT-OG	ALL	Co634
2	0.5	WH-BN	ALL	Co634
3	0.5	BN-BU	ALL	Co634
4	0.5	BN-GN	ALL	Co634

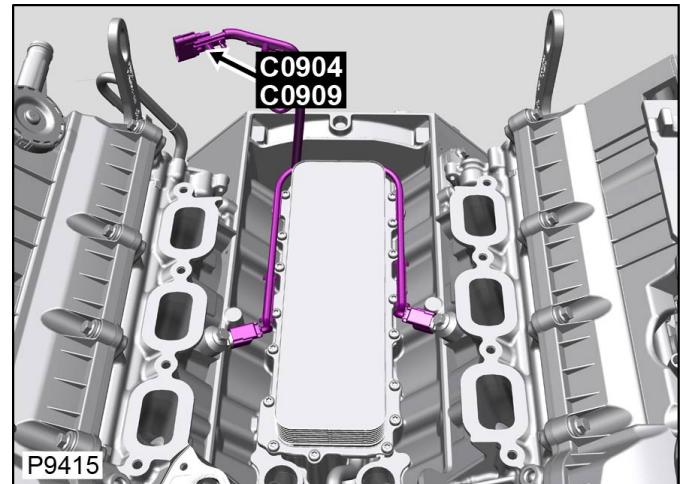
Connettore: **Cogog**

ALLOGGIAMENTO DEL CONNETTORE RIPARABILE

Descrizione: **Cablaggio collegamento tra cablaggio motore e sensore detonazione**

Ubicazione: **Piano superiore posteriore del motore - centrale**

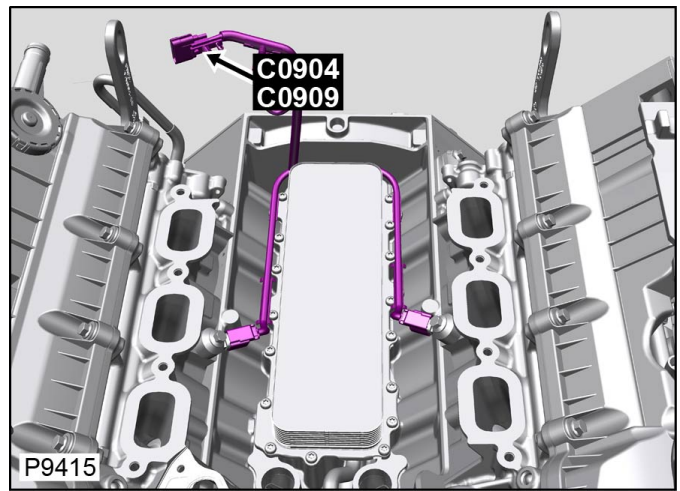
Qualifier:



Descrizione: **Cablaggio collegamento tra cablaggio motore e sensore detonazione**

Ubicazione: **Piano superiore posteriore del motore - centrale**

Qualifier:



Numero parte progettazione: **6R8T-14A464-EA**

Numero parte ricambio: **YPC914300**

Colore: **BLACK**

Cavità: **6WY**

Cablaggio: **ENGINE PETROL HARNESS**

Tabella dei Cavi

CAV	CSA	COL	CCT	DESTN
1	0.5	VT-OG	ALL	Co634
2	0.5	WH-BN	ALL	Co634
3	0.5	BN-BU	ALL	Co634
4	0.5	BN-GN	ALL	Co634

[Cliccare qui per stampare](#)

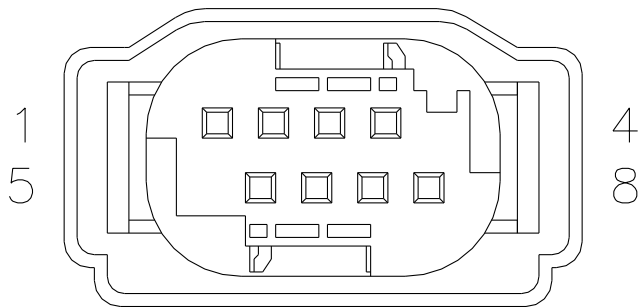
Connettore: **C0925**

NON RIPARABILE

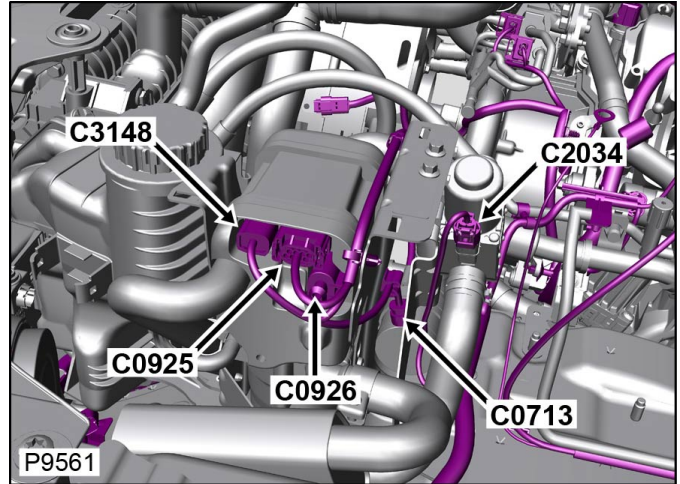
Descrizione: **Riscaldatore-Consumo carburante**

Ubicazione: **Lato sinistro del vano motore**

Qualifier:



BLACK



Numero parte progettazione: **4R8T-14A464-EA**

Numero parte ricambio:

Colore: **BLACK**

Cavità: **8WY**

Cablaggio: **ENGINE COMPARTMENT HARNESS**

Tabella dei Cavi

CAV	CSA	COL	CCT	DESTN
2	0.5D	R	97L	C2245L
2	0.5D	R	97R	C2410R
4	0.35D	YU	97	S/JOINT SJ423
5	0.5D	WU	815L	C3424L
5	0.5D	WU	815R	C3424R
7	0.35D	YW	97	S/JOINT SJ422

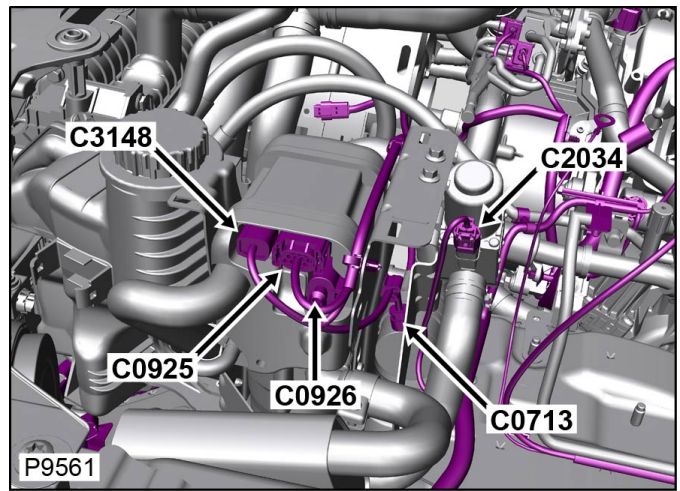
Connettore: **C0925**

NON RIPARABILE

Descrizione: **Riscaldatore-Consumo carburante**

Ubicazione: **Lato sinistro del vano motore**

Qualifier:



Numero parte progettazione: 4R8T-14A464-EA

Numero parte ricambio:

Colore: BLACK

Cavità: 8WY

Cablaggio: ENGINE COMPARTMENT HARNESS

Tabella dei Cavi


CAV	CSA	COL	CCT	DESTN
2	0.5D	R	97L	C2245L
2	0.5D	R	97R	C2410R
4	0.35D	YU	97	S/JOINT SJ423
5	0.5D	WU	815L	C3424L
5	0.5D	WU	815R	C3424R
7	0.35D	YW	97	S/JOINT SJ422

2	2.5D	B	97	SJ9	418-332	418-618	418-116A	418-117	418-104	113	418-108
---	------	---	----	-----	---------	---------	----------	---------	---------	-----	---------

[Cliccare qui per stampare](#)

Connettore: **C0934**

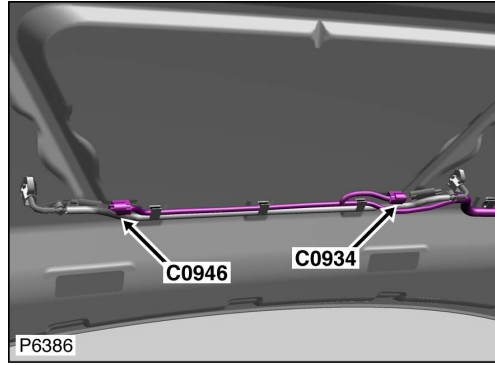
ALLOGGIAMENTO DEL CONNETTORE RIPARABILE



Descrizione: **Riscaldatore-Getto lavavetro-lato sinistro**

Ubicazione: **Sotto il cofano**

Qualifier:



Numero parte progettazione: **1X4T-14A464-UA**

Numero parte ricambio: **YPC500360**

Colore: **BLACK**

Cavità: **2WY**

Cablaggio: **ENGINE COMPARTMENT HARNESS**

Informazioni per la riparazione e tabella cavi

CAV	CSA	COL	CCT	DESTN	Cavo precablato	Estrattore	Applicatore	Pinza spelafili	Manicotto termorestringente	ID	Giunzione
1	0.75D	NY	113	S/JOINT SJ170	418-549-11	418-595	418-116A	418-117	418-104	418-112	418-107
2	0.75D	B	113	S/JOINT SJ171	418-549-11	418-595	418-116A	418-117	418-104	418-112	418-107

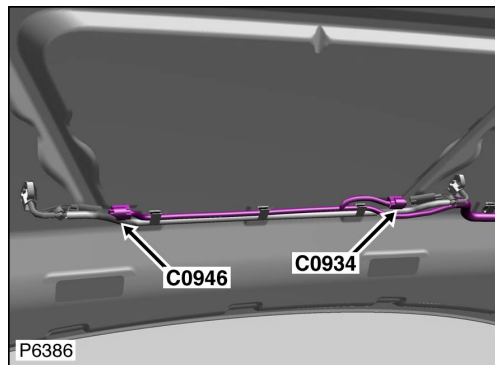
Connettore: **C0934**

ALLOGGIAMENTO DEL CONNETTORE RIPARABILE

Descrizione: **Riscaldatore-Getto lavavetro-lato sinistro**

Ubicazione: **Sotto il cofano**

Qualifier:



Numero parte progettazione: **1X4T-14A464-UA**

Numero parte ricambio: **YPC500360**

Colore: **BLACK**

Cavità: **2WY**

Cablaggio: **ENGINE COMPARTMENT HARNESS**

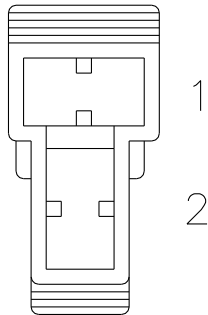
Informazioni per la riparazione e tabella cavi

CAV	CSA	COL	CCT	DESTN	Cavo precablato	Estrattore	Applicatore	Pinza spelafili	Manicotto termorestringente	ID	Giunzione
1	0.75D	NY	113	S/JOINT SJ170	418-549-11	418-595	418-116A	418-117	418-104	418-112	418-107
2	0.75D	B	113	S/JOINT SJ171	418-549-11	418-595	418-116A	418-117	418-104	418-112	418-107

[Cliccare qui per stampare](#)

Connettore: **C0942S**

ALLOGGIAMENTO DEL CONNETTORE RIPARABILE



ORANGE

Numero parte progettazione: **93BG-14488-GA**

Numero parte ricambio: **YPC500340**

Colore: **ORANGE**

Cavità: **2WY**

Cablaggio: **CABIN HARNESS**

Tabella dei Cavi

CAV	CSA	COL	CCT	DESTN
1	2.5D	B	13S	C2700S
2	2.5D	PG	13S	S/JOINT SJ222

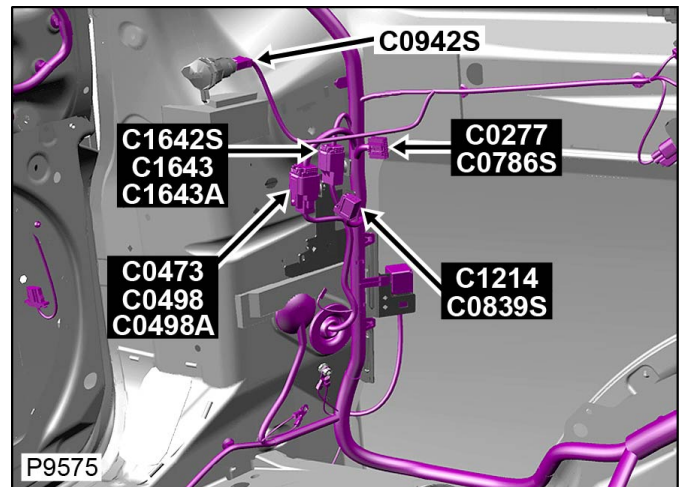
Connettore: **C0942S**

ALLOGGIAMENTO DEL CONNETTORE RIPARABILE

Descrizione: **Pres a -Accessorio-Posteriore**

Ubicazione: **Dietro il tappetino del vano portabagagli, lato sinistro**

Qualifier:



Numero parte progettazione: **93BG-14488-GA**

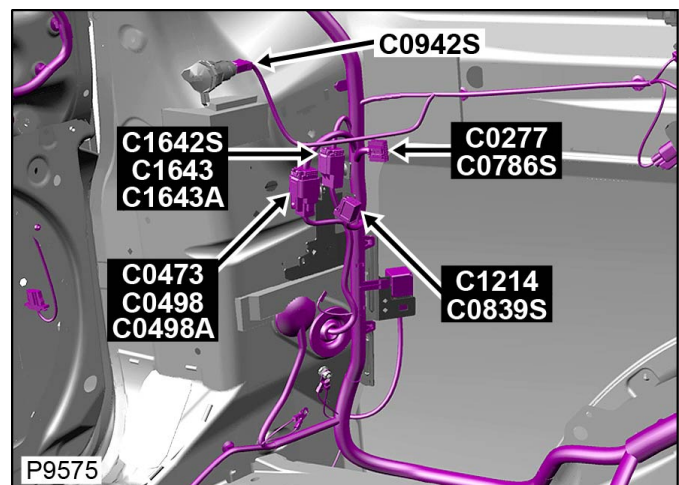
Numero parte ricambio: **YPC500340**

Colore: **ORANGE**

Descrizione: **Pres a -Accessorio-Posteriore**

Ubicazione: **Dietro il tappetino del vano portabagagli, lato sinistro**

Qualifier:



Cavità: 2WY

Cablaggio: CABIN HARNESS


Tabella dei Cavi

CAV	CSA	COL	CCT	DESTN
1	2.5D	B	13S	C2700S
2	2.5D	PG	13S	S/JOINT SJ222

[Cliccare qui per stampare](#)

Connettore: **C0946**

ALLOGGIAMENTO DEL CONNETTORE RIPARABILE



Numero parte progettazione: **1X4T-14A464-UA**

Numero parte ricambio: **YPC500360**

Colore: **BLACK**

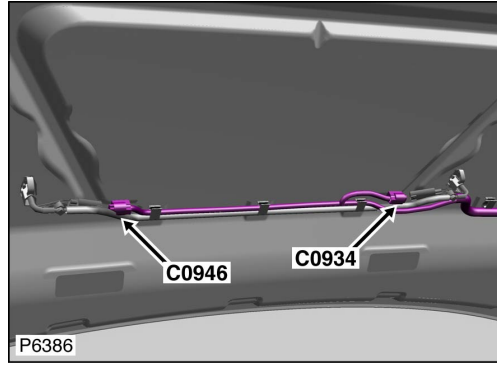
Cavità: **2WY**

Cablaggio: **ENGINE COMPARTMENT HARNESS**

Descrizione: **Riscaldatore-Getto lavavetro-lato destro**

Ubicazione: **Sotto il cofano**

Qualifier:



Informazioni per la riparazione e tabella cavi

CAV	CSA	COL	CCT	DESTN	Cavo precablato	Estrattore	Applicatore	Pinza spelafili	Manicotto termorestringente	ID	Giunzione
1	0.75D	NY	113	S/JOINT SJ170	418-549-11	418-595	418-116A	418-117	418-104	418-112	418-107
2	0.75D	B	113	S/JOINT SJ171	418-549-11	418-595	418-116A	418-117	418-104	418-112	418-107

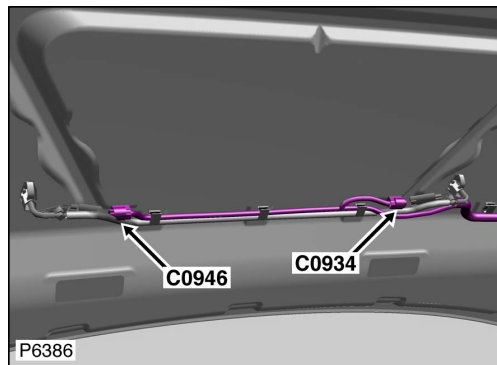
Connettore: **C0946**

ALLOGGIAMENTO DEL CONNETTORE RIPARABILE

Descrizione: **Riscaldatore-Getto lavavetro-lato destro**

Ubicazione: **Sotto il cofano**

Qualifier:



Numero parte progettazione: **1X4T-14A464-UA**

Numero parte ricambio: **YPC500360**

Colore: **BLACK**

Cavità: **2WY**

Cablaggio: **ENGINE COMPARTMENT HARNESS**


Informazioni per la riparazione e tabella cavi

CAV	CSA	COL	CCT	DESTN	Cavo precablato	Estrattore	Applicatore	Pinza spelafili	Manicotto termorestringente	ID	Giunzione
1	0.75D	NY	113	S/JOINT SJ170	418-549-11	418-595	418-116A	418-117	418-104	418-112	418-107
2	0.75D	B	113	S/JOINT SJ171	418-549-11	418-595	418-116A	418-117	418-104	418-112	418-107

[Cliccare qui per stampare](#)

Connettore: **C0950**

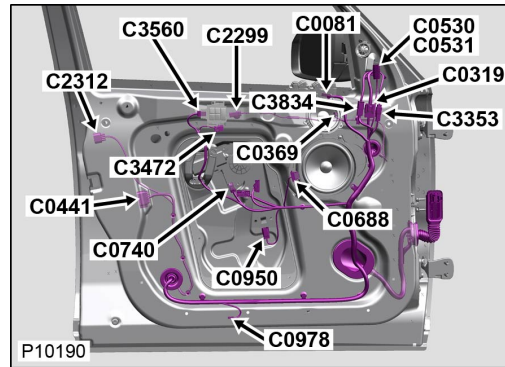
ALLOGGIAMENTO DEL CONNETTORE RIPARABILE



Descrizione: **Sensore-collisione laterale-Portiera anteriore**

Ubicazione: **Dietro il pannello imbottito di rivestimento della portiera anteriore**

Qualifier: **Lato sin mostrato lato des simile**



Numero parte progettazione: **1L2T-14A464-AA**

Numero parte ricambio: **YPC902970**

Colore: **BLACK**

Cavità: **2WY**

Cablaggio: **DOORS FRONT HARNESS**

Informazioni per la riparazione e tabella cavi

CAV	CSA	COL	CCT	DESTN	Cavo precablato	Estrattore	Applicatore	Pinza spelafili	Manicotto termorestringente	ID	Giunzione
1	0.5D	WLG	787	Co440	418-411-09	418-595	418-116A	418-117	418-104	418-112	418-107
1	0.5D	WLG	788	Co440	418-411-09	418-595	418-116A	418-117	418-104	418-112	418-107
2	0.5D	NLG	787	Co440	418-411-09	418-595	418-116A	418-117	418-104	418-112	418-107
2	0.5D	NLG	788	Co440	418-411-09	418-595	418-116A	418-117	418-104	418-112	418-107

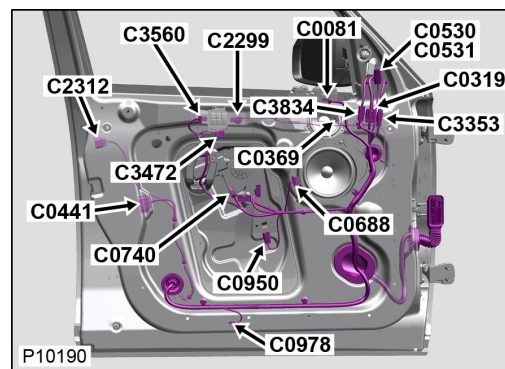
Connettore: **C0950**

ALLOGGIAMENTO DEL CONNETTORE RIPARABILE

Descrizione: **Sensore-collisione laterale-Portiera anteriore**

Ubicazione: **Dietro il pannello imbottito di rivestimento della portiera anteriore**

Qualifier: **Lato sin mostrato lato des simile**



Numero parte progettazione: **1L2T-14A464-AA**

Numero parte ricambio: **YPC902970**

Colore: **BLACK**

Cavità: **2WY**

Cablaggio: **DOORS FRONT HARNESS**

Informazioni per la riparazione e tabella cavi

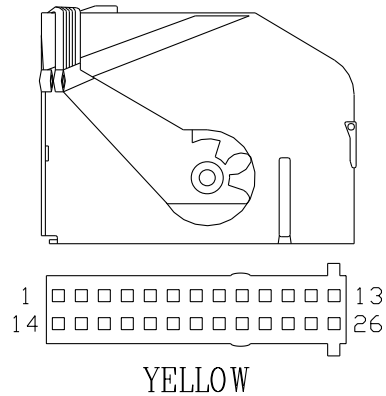
CAV	CSA	COL	CCT	DESTN	Cavo precablato	Estrattore	Applicatore	Pinza spelafili	Manicotto termorestringente	ID	Giunzione
1	0.5D	WLG	787	Co440	418-411-09	418-595	418-116A	418-117	418-104	418-112	418-107

1	0.5D	WLG	788	Co440	418-411-09	418-595	418-116A	418-117	418-104	418-112	418-107
2	0.5D	NLG	787	Co440	418-411-09	418-595	418-116A	418-117	418-104	418-112	418-107
2	0.5D	NLG	788	Co440	418-411-09	418-595	418-116A	418-117	418-104	418-112	418-107

[Cliccare qui per stampare](#)

Connettore: **C0957**

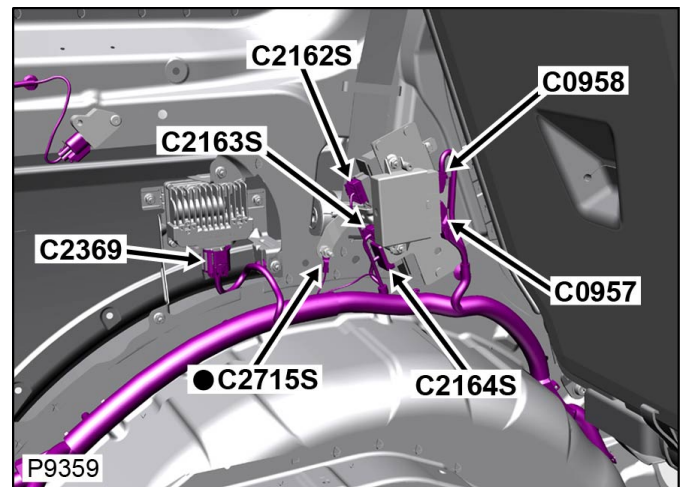
NON RIPARABILE



Descrizione: **ECU-PARK (Stazionamento)-Comando regolazione distanza**

Ubicazione: **Dietro il tappetino del vano portabagagli, lato sinistro**

Qualifier:



Numero parte progettazione: **8HC2-14489-JGA**

Numero parte ricambio:

Colore: **YELLOW**

Cavità: **26WY**

Cablaggio: **CABIN HARNESS**

Tabella dei Cavi

CAV	CSA	COL	CCT	DESTN
1	0.35D	NU	171SL	C1166L
1	0.35D	NU	171SR	C1166R
5	0.35D	RS	171SL	C1166L
5	0.35D	RS	171SR	C1166R
6	0.35D	YG	171S	Co876S
7	0.35D	YS	171S	Co876S
18	0.35D	UW	171S	Co876S
20	0.35D	YB	171S	Co876S
21	0.35D	YO	171S	Co876S
22	0.35D	GW	171S	Co876S

Connettore: **C0957**

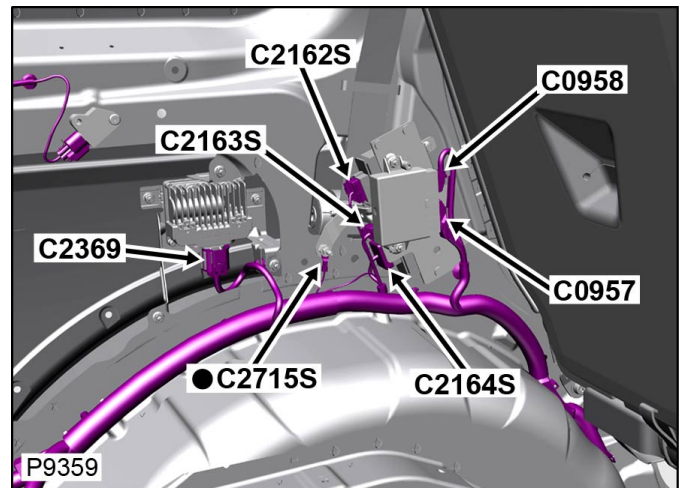
NON RIPARABILE

Descrizione: **ECU-PARK (Stazionamento)-Comando regolazione distanza**

Ubicazione: **Dietro il tappetino del vano**

portabagagli, lato sinistro

Qualifier:



Numero parte progettazione: 8HC2-14489-JGA

Numero parte ricambio:

Colore: YELLOW

Cavità: 26WY

Cablaggio: CABIN HARNESS

Tabella dei Cavi

CAV	CSA	COL	CCT	DESTN
1	0.35D	NU	171SL	C1166L
1	0.35D	NU	171SR	C1166R
5	0.35D	RS	171SL	C1166L
5	0.35D	RS	171SR	C1166R
6	0.35D	YG	171S	Co876S
7	0.35D	YS	171S	Co876S
18	0.35D	UW	171S	Co876S
20	0.35D	YB	171S	Co876S
21	0.35D	YO	171S	Co876S
22	0.35D	GW	171S	Co876S

[Cliccare qui per stampare](#)

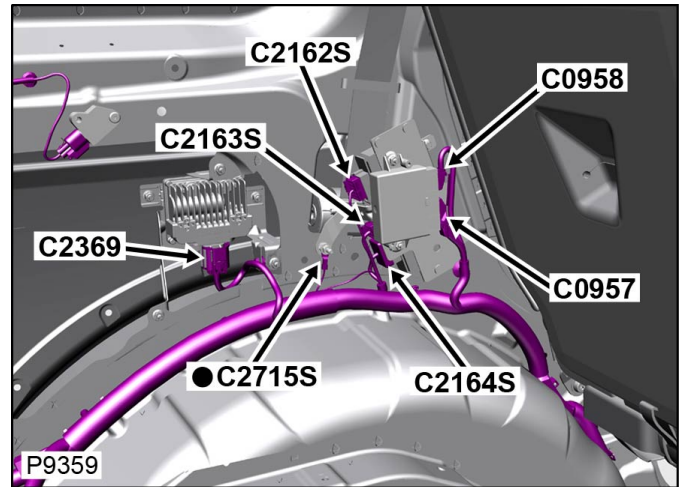

Connettore: **C0958**

ALLOGGIAMENTO DEL CONNETTORE RIPARABILE

Descrizione: **ECU-PARK (Stazionamento)-Comando regolazione distanza**

Ubicazione: **Dietro il tappetino del vano portabagagli, lato sinistro**

Qualifier:



Numero parte progettazione: **FW9T-14488-AA**

Numero parte ricambio: **LR066303**

Colore: **BLACK**

Cavità: **18WY**

Cablaggio: **CABIN HARNESS**

Tabella dei Cavi

CAV	CSA	COL	CCT	DESTN
1	0.35D	B	171	S/JOINT SJ8
3	0.35D	YS	171L	C2242L
3	0.35D	YS	171R	C2242R
4	0.35D	YG	171L	C2242L
4	0.35D	YG	171R	C2242R
6	0.5D	YB	171	S/JOINT SJ1016
9	0.5D	NK	171	S/JOINT SJ227
10	0.35D	GW	171L	C2242L
10	0.35D	GW	171R	C2242R
11	0.35D	YO	171L	C2242L
11	0.35D	YO	171R	C2242R
12	0.35D	YB	171L	C2242L

12	0.35D	YB	171R	C2242R
14	0.35D	UW	171L	C2242L
14	0.35D	UW	171R	C2242R
15	0.5D	YN	171	S/JOINT SJ1015

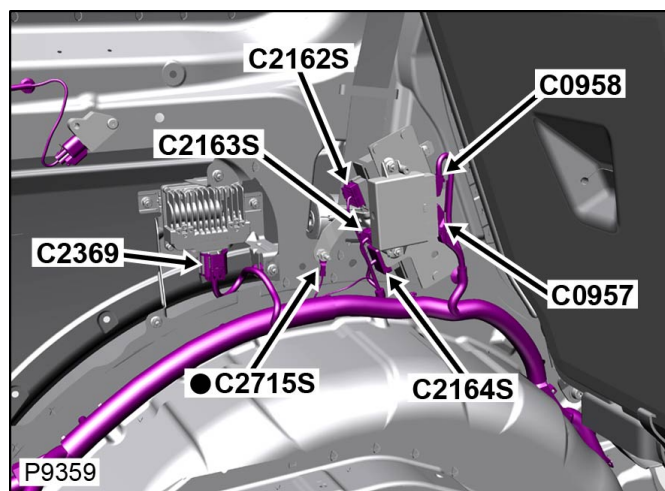
Connettore: **C0958**

ALLOGGIAMENTO DEL CONNETTORE RIPARABILE

Descrizione: **ECU-PARK (Stazionamento)-Comando regolazione distanza**

Ubicazione: **Dietro il tappetino del vano portabagagli, lato sinistro**

Qualifier:



Numero parte progettazione: **FW9T-14488-AA**

Numero parte ricambio: **LR066303**

Colore: **BLACK**

Cavità: **18WY**

Cablaggio: **CABIN HARNESS**

Tabella dei Cavi

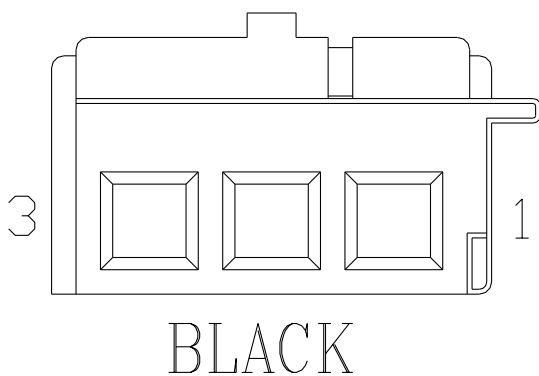
CAV	CSA	COL	CCT	DESTN
1	0.35D	B	171	S/JOINT SJ8
3	0.35D	YS	171L	C2242L
3	0.35D	YS	171R	C2242R
4	0.35D	YG	171L	C2242L
4	0.35D	YG	171R	C2242R
6	0.5D	YB	171	S/JOINT SJ1016
9	0.5D	NK	171	S/JOINT SJ227
10	0.35D	GW	171L	C2242L

10	0.35D	GW	171K	C2242K
11	0.35D	YO	171L	C2242L
11	0.35D	YO	171R	C2242R
12	0.35D	YB	171L	C2242L
12	0.35D	YB	171R	C2242R
14	0.35D	UW	171L	C2242L
14	0.35D	UW	171R	C2242R
15	0.5D	YN	171	S/JOINT SJ1015

[Cliccare qui per stampare](#)

Connettore: **C0961S**

ALLOGGIAMENTO DEL CONNETTORE RIPARABILE



Numero parte progettazione: **1X4T-14489-RA**

Numero parte ricambio: **YPC911670**

Colore: **BLACK**

Cavità: **3WY**

Cablaggio: **CABIN HARNESS**

Tabella dei Cavi

CAV	CSA	COL	CCT	DESTN
1	0.5D	G	499S	S/JOINT SJ224
2	0.35D	G	499S	S/JOINT SJ869
3	0.5D	B	499S	C2714

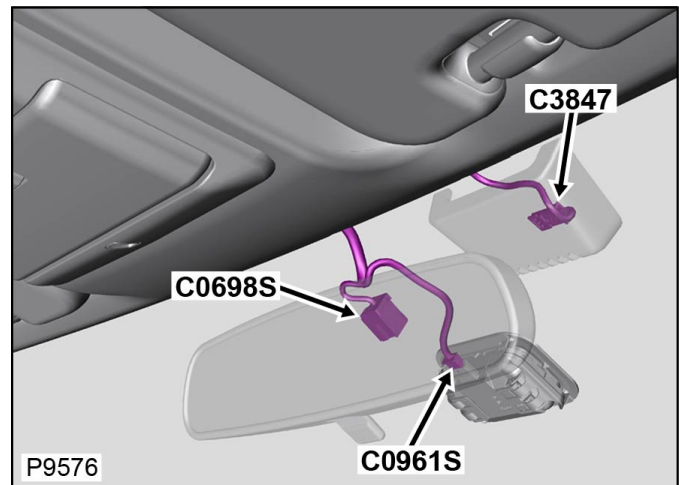
Connettore: **C0961S**

ALLOGGIAMENTO DEL CONNETTORE RIPARABILE

Descrizione: **Sensore-Pioggia/ luce ambiente**

Ubicazione: **Parte superiore del parabrezza**

Qualifier:



Numero parte progettazione: **1X4T-14489-RA**

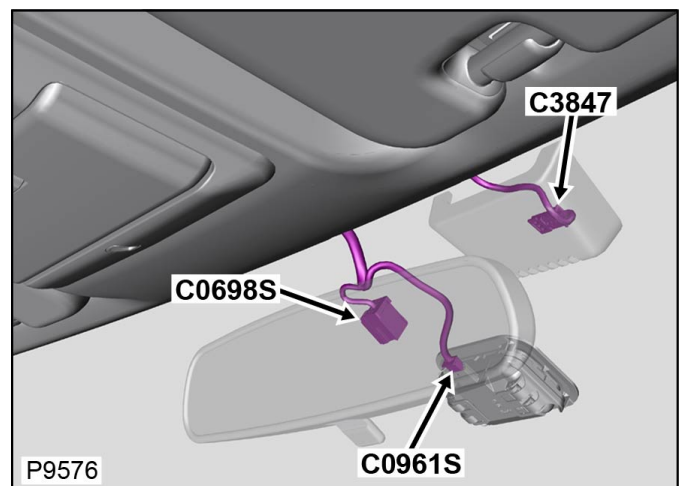
Numero parte ricambio: **YPC911670**

Colore: **BLACK**

Descrizione: **Sensore-Pioggia/ luce ambiente**

Ubicazione: **Parte superiore del parabrezza**

Qualifier:



Cavità: 3WY

Cablaggio: CABIN HARNESS

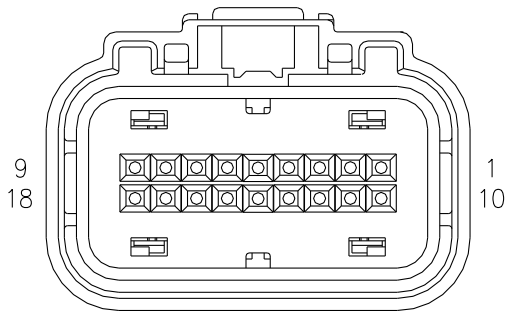
Tabella dei Cavi

CAV	CSA	COL	CCT	DESTN
1	0.5D	G	499S	S/JJOINT SJ224
2	0.35D	G	499S	S/JJOINT SJ869
3	0.5D	B	499S	C2714

[Cliccare qui per stampare](#)

Connettore: **C0962**

NON RIPARABILE

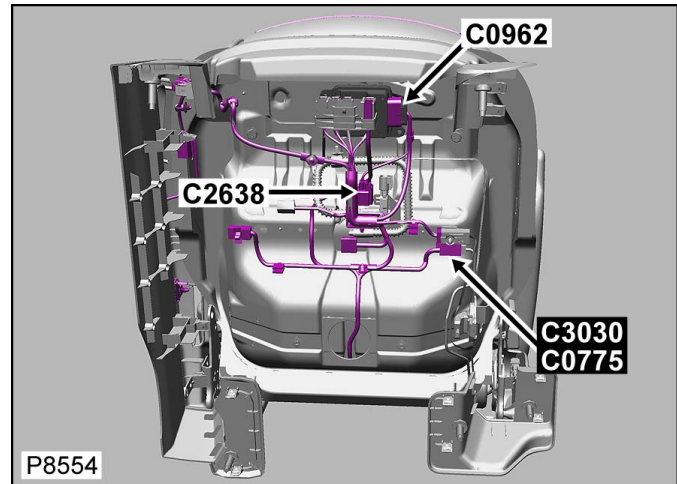


BLACK

Descrizione: **Modulo di comando sensore di classificazione occupanti**

Ubicazione: **Sotto il sedile del passeggero anteriore**

Qualifier: **Condizione guida sinistra mostrata**



Numero parte progettazione: **4R3T-14A464-AA-001**

Numero parte ricambio:

Colore: **BLACK**

Cavità: **18WY**

Cablaggio: **SEAT FRONT HARNESS**

Tabella dei Cavi

CAV	CSA	COL	CCT	DESTN
1	0.5D	RW	459	C2363
3	0.5D	KU	459	C2638
4	0.5D	P	459	C2638
5	0.5D	G	459	C2638
9	0.35D	YB	459	C0752
11	0.5D	G	459	C2128
12	0.5D	KO	459	C2128
13	0.5D	BK	459	C2128
14	0.5D	B	459	C2363
18	0.35D	YN	459	C0752

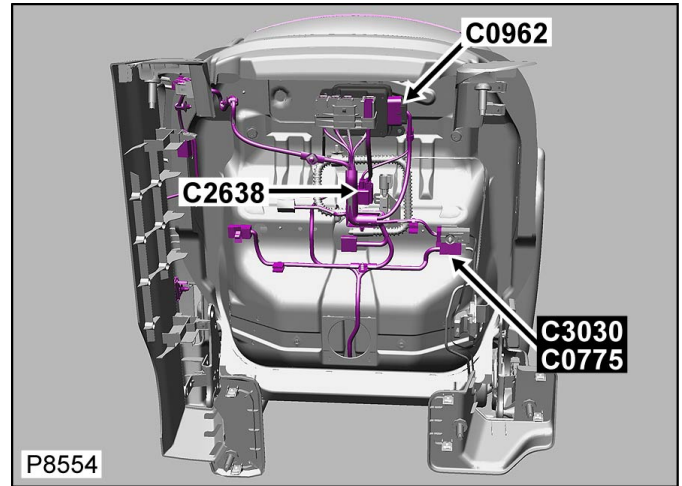
Connettore: **C0962**

NON RIPARABILE

Descrizione: **Modulo di comando sensore di classificazione occupanti**

Ubicazione: **Sotto il sedile del passeggero anteriore**

Qualifier: **Condizione guida sinistra mostrata**



Numero parte progettazione: **4R3T-14A464-AA-001**

Numero parte ricambio:

Colore: **BLACK**

Cavità: **18WY**

Cablaggio: **SEAT FRONT HARNESS**

Tabella dei Cavi

CAV	CSA	COL	CCT	DESTN
1	0.5D	RW	459	C2363
3	0.5D	KU	459	C2638
4	0.5D	P	459	C2638
5	0.5D	G	459	C2638
9	0.35D	YB	459	C0752
11	0.5D	G	459	C2128
12	0.5D	KO	459	C2128
13	0.5D	BK	459	C2128
14	0.5D	B	459	C2363
18	0.35D	YN	459	C0752

3	0.35D	B	68	SJ400	418-671	-	418-116A	418-117	418-104	112	418-107
---	-------	---	----	-------	---------	---	----------	---------	---------	-----	---------

3	0.35D	B	68	SJ400	418-671	-	418-116A	418-117	418-104	112	418-107
---	-------	---	----	-------	---------	---	----------	---------	---------	-----	---------

3	0.35D	B	68	SJ400	418-671	-	418-116A	418-117	418-104	112	418-107
---	-------	---	----	-------	---------	---	----------	---------	---------	-----	---------

3	0.35D	B	68	SJ400	418-671	-	418-116A	418-117	418-104	112	418-107
---	-------	---	----	-------	---------	---	----------	---------	---------	-----	---------

[Cliccare qui per stampare](#)

Connettore: **Cog68**

ALLOGGIAMENTO DEL CONNETTORE RIPARABILE

No connector face
Geen connector-vooraanzicht
Pas de face de connecteur
Kein diagramm
Senza faccia connettore
Sem imagen dos pinos da ficha
No hay cara de conector

Numero parte progettazione:

Numero parte ricambio:

Colore:

Cavità:

Cablaggio: **CHASSIS HARNESS**

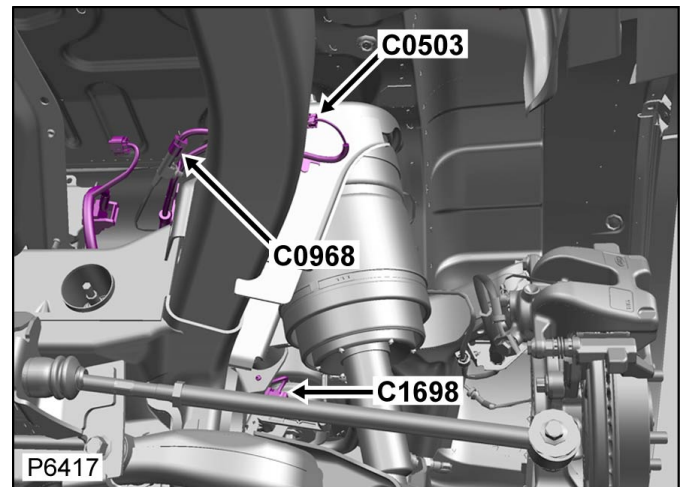
Connettore: **Cog68**

ALLOGGIAMENTO DEL CONNETTORE RIPARABILE

Descrizione: **Sensore-Usura pastiglie-Posteriori**

Ubicazione: **Sotto il vano passaruota posteriore di destra**

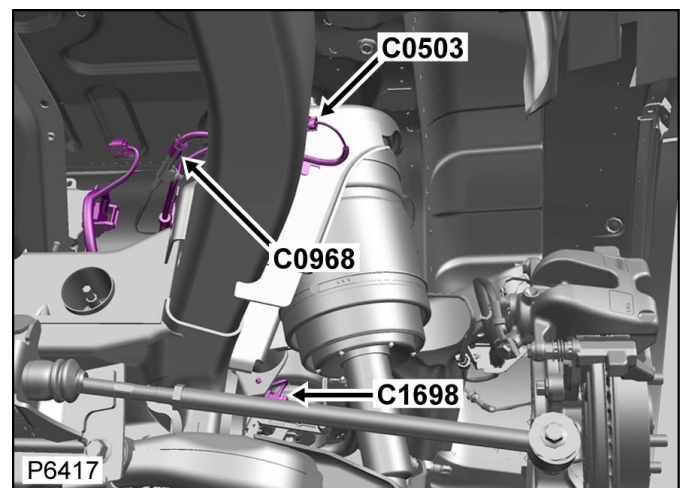
Qualifier:



Descrizione: **Sensore-Usura pastiglie-Posteriori**

Ubicazione: **Sotto il vano passaruota posteriore di destra**

Qualifier:



Numero parte progettazione:

Numero parte ricambio:

Colore:

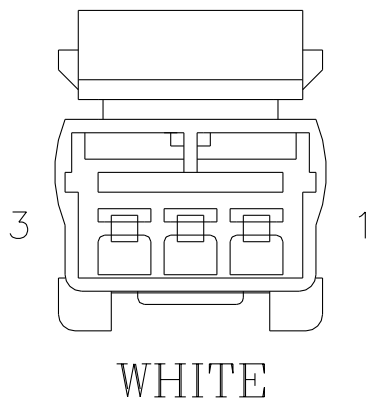
Cavità:

Cablaggio: **CHASSIS HARNESS**

[Cliccare qui per stampare](#)

Connettore: **C0974**

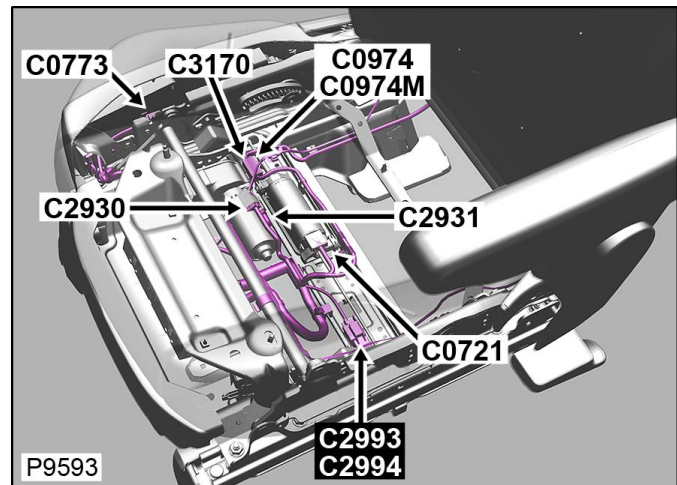
NON RIPARABILE



Descrizione: **Pompa-Lombare**

Ubicazione: **Sotto il sedile anteriore destro**

Qualifier:



Numero parte progettazione: **F7CB-14A459-AA**

Numero parte ricambio:

Colore: **WHITE**

Cavità: **3WY**

Cablaggio: **SEAT FRONT HARNESS**

Tabella dei Cavi

CAV	CSA	COL	CCT	DESTN
1	0.5D	SP	479	C0773
1	0.75D	U	480	C0773
2	0.5D	B	479	S/JOINT SJ151
2	0.75D	B	480	S/JOINT SJ151
3	0.5D	WG	479	C0773
3	0.75D	NY	480	C0773

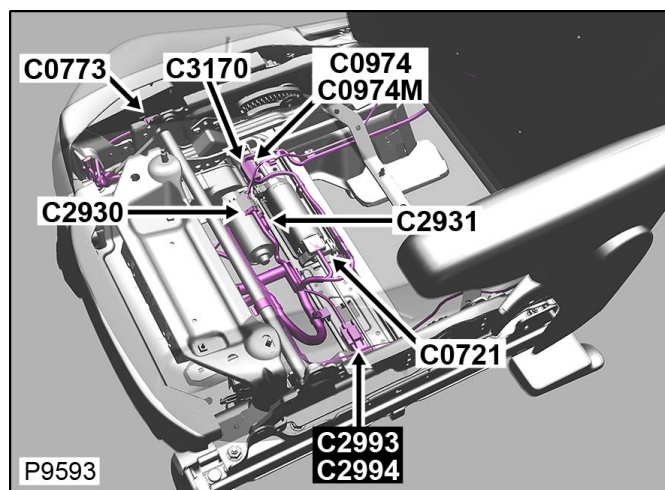
Connettore: **C0974**

NON RIPARABILE

Descrizione: **Pompa-Lombare**

Ubicazione: **Sotto il sedile anteriore destro**

Qualifier:



Numero parte progettazione: **F7CB-14A459-AA**

Numero parte ricambio:

Colore: **WHITE**

Cavità: **3WY**

Cablaggio: **SEAT FRONT HARNESS**

Tabella dei Cavi

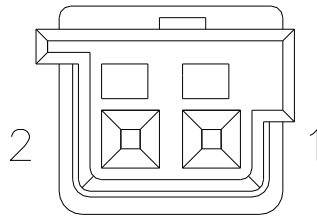
CAV	CSA	COL	CCT	DESTN
1	0.5D	SP	479	C0773
1	0.75D	U	480	C0773
2	0.5D	B	479	S/JOINT SJ151
2	0.75D	B	480	S/JOINT SJ151
3	0.5D	WG	479	C0773
3	0.75D	NY	480	C0773

3	0.5D	NY		C0974A	418-549-62	418-595	418-116A	-	418-104	418-112	418-107
---	------	----	--	--------	------------	---------	----------	---	---------	---------	---------

[Cliccare qui per stampare](#)

Connettore: **C0978**

ALLOGGIAMENTO DEL CONNETTORE RIPARABILE



BLACK

Numero parte progettazione: **1X4T-14489-YA**

Numero parte ricambio: **YPC802690**

Colore: **BLACK**

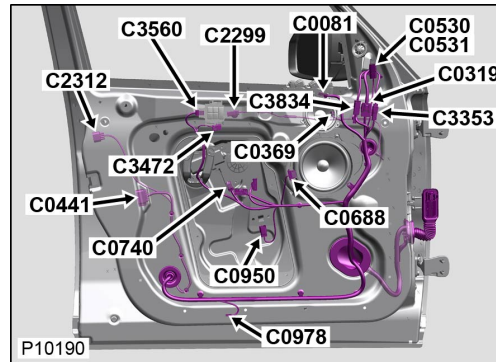
Cavità: **2WY**

Cablaggio: **DOORS FRONT HARNESS**

Descrizione: **Lampadina-Cavità-Anteriore**

Ubicazione: **Dietro il pannello imbottito di rivestimento della portiera anteriore**

Qualifier: **Lato sin mostrato lato des simile**



Informazioni per la riparazione e tabella cavi

CAV	CSA	COL	CCT	DESTN	Cavo precablato	Estrattore	Applicatore	Pinza spelafili	Manicotto termorestringente	ID	Giunzione
1	0.75D	B	134	S/JOINT SJ840	-	-	-	-	-	-	-
2	0.35D	US	672	C2017	418-549-04	418-664	418-116A	418-117	418-104	418-112	418-107
2	0.35D	US	673	C2016	418-549-04	418-664	418-116A	418-117	418-104	418-112	418-107
2	0.35D	US	674	C2271	418-549-04	418-664	418-116A	418-117	418-104	418-112	418-107
2	0.35D	US	675	C2272	418-549-04	418-664	418-116A	418-117	418-104	418-112	418-107

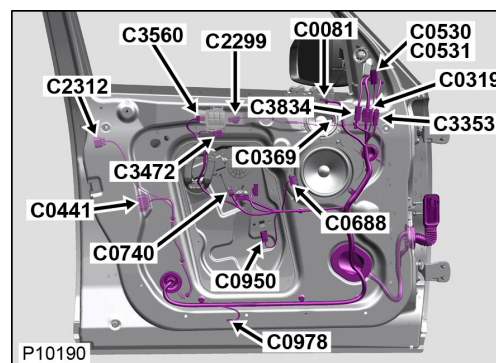
Connettore: **C0978**

ALLOGGIAMENTO DEL CONNETTORE RIPARABILE

Descrizione: **Lampadina-Cavità-Anteriore**

Ubicazione: **Dietro il pannello imbottito di rivestimento della portiera anteriore**

Qualifier: **Lato sin mostrato lato des simile**



Numero parte progettazione: **1X4T-14489-YA**

Numero parte ricambio: **YPC802690**

Colore: **BLACK**

Cavità: **2WY**

Cablaggio: **DOORS FRONT HARNESS**

Informazioni per la riparazione e tabella cavi

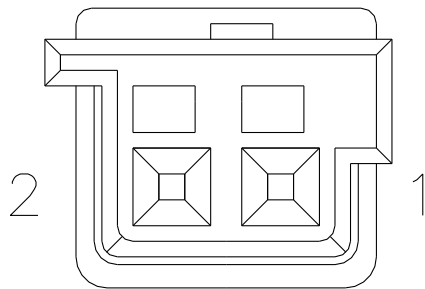
CAV	CSA	COL	CCT	DESTN	Cavo precablato	Estrattore	Applicatore	Pinza spelafili	Manicotto termorestringente	ID	Giunzione
-----	-----	-----	-----	-------	-----------------	------------	-------------	-----------------	-----------------------------	----	-----------

1	0.75D	B	134	S/JOINT SJ840	-	-	-	-	-	-	-
2	0.35D	US	672	C2017	418-549- 04	418-664	418-116A	418-117	418-104	418- 112	418-107
2	0.35D	US	673	C2016	418-549- 04	418-664	418-116A	418-117	418-104	418- 112	418-107
2	0.35D	US	674	C2271	418-549- 04	418-664	418-116A	418-117	418-104	418- 112	418-107
2	0.35D	US	675	C2272	418-549- 04	418-664	418-116A	418-117	418-104	418- 112	418-107

[Cliccare qui per stampare](#)

Connettore: **Cog80**

ALLOGGIAMENTO DEL CONNETTORE RIPARABILE



BLACK

Numero parte progettazione: **1X4T-14489-YA**

Numero parte ricambio: **YPC802690**

Colore: **BLACK**

Cavità: **2WY**

Cablaggio: **REAR DOOR HARNESS**

Tabella dei Cavi

CAV	CSA	COL	CCT	DESTN
1	0.75D	B	134	S/JOINT SJ200
2	0.75D	P	502	Co804
2	0.75D	P	493	Co803

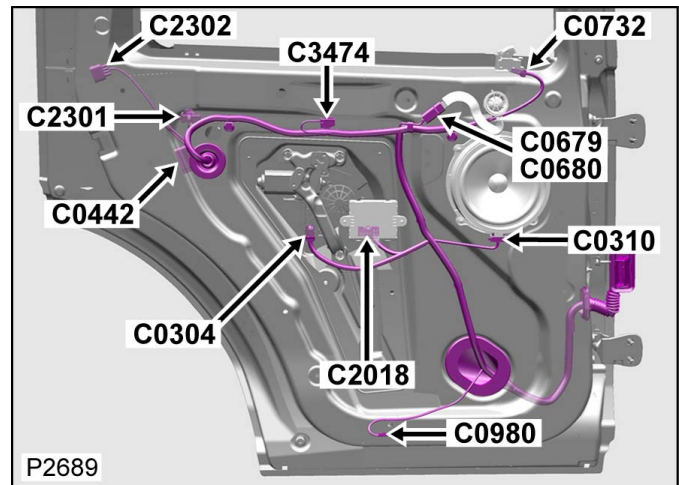
Connettore: **Cog80**

ALLOGGIAMENTO DEL CONNETTORE RIPARABILE

Descrizione: **Lampadina-Cavità-Posteriore**

Ubicazione: **Dietro il pannello imbottito di rivestimento della portiera posteriore**

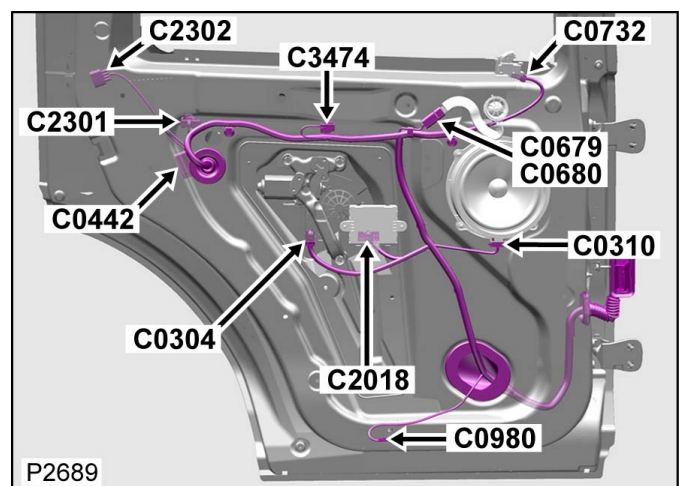
Qualifier: **Lato sin mostrato lato des simile**



Descrizione: **Lampadina-Cavità-Posteriore**

Ubicazione: **Dietro il pannello imbottito di rivestimento della portiera posteriore**

Qualifier: **Lato sin mostrato lato des simile**



Numero parte progettazione: **1X4T-14489-YA**

Numero parte ricambio: **YPC802690**

Colore: **BLACK**

Cavità: **2WY**

Cablaggio: **REAR DOOR HARNESS**


Tabella dei Cavi

CAV	CSA	COL	CCT	DESTN
1	0.75D	B	134	S/JOINT SJ200
2	0.75D	P	502	Co804
2	0.75D	P	493	Co803

[Cliccare qui per stampare](#)

Connettore: **C1000**


NON RIPARABILE



Descrizione: **Basetta-connettore**

Ubicazione: **Vano portabagagli - Lato sinistro**

Qualifier:



Numero parte progettazione: **EHCT-14421-AFA**

Numero parte ricambio:

Colore: **WHITE**

Cavità: **6WY**

Cablaggio: **CABIN HARNESS**

Tabella dei Cavi

CAV	CSA	COL	CCT	DESTN
1	0.35D	YW	499	S/JOINT SJ2012
2	0.35D	YW	478SL	S/JOINT SJ2008
2	0.35D	YW	125SL	S/JOINT SJ2010
2	0.35D	YW	200R	S/JOINT SJ2010
4	0.35D	YU	499	S/JOINT SJ2013
5	0.35D	YU	478SL	S/JOINT SJ2009
5	0.35D	YU	125SL	S/JOINT SJ2011
5	0.35D	YU	200R	S/JOINT SJ2011

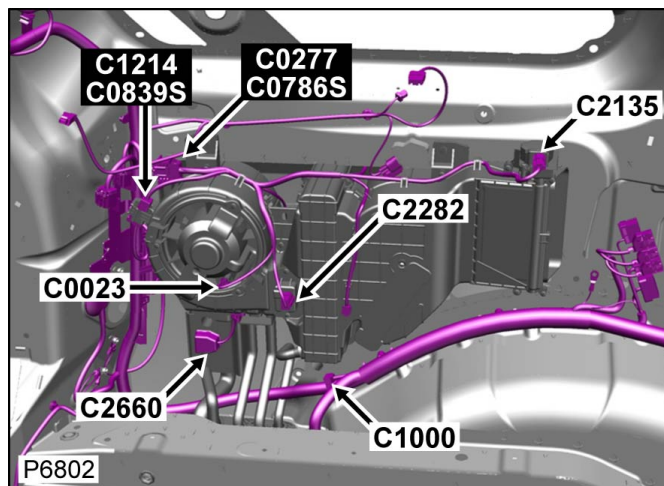
Connettore: **C1000**

Descrizione: **Basetta-connettore**

NON RIPARABILE

Ubicazione: **Vano portabagagli - Lato sinistro**

Qualifier:



Numero parte progettazione: **EHCT-14421-AFA**

Numero parte ricambio:

Colore: **WHITE**

Cavità: **6WY**

Cablaggio: **CABIN HARNESS**

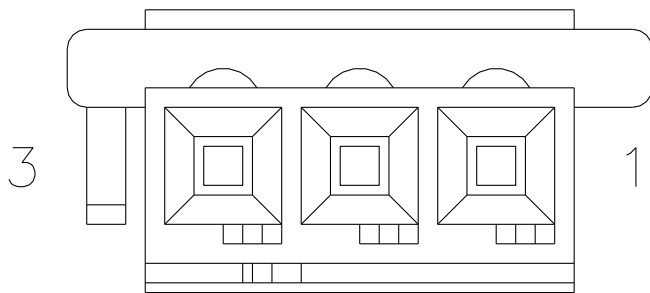
Tabella dei Cavi

CAV	CSA	COL	CCT	DESTN
1	0.35D	YW	499	S/JOINT SJ2012
2	0.35D	YW	478SL	S/JOINT SJ2008
2	0.35D	YW	125SL	S/JOINT SJ2010
2	0.35D	YW	200R	S/JOINT SJ2010
4	0.35D	YU	499	S/JOINT SJ2013
5	0.35D	YU	478SL	S/JOINT SJ2009
5	0.35D	YU	125SL	S/JOINT SJ2011
5	0.35D	YU	200R	S/JOINT SJ2011

[Cliccare qui per stampare](#)

Connettore: **C1111**

ALLOGGIAMENTO DEL CONNETTORE RIPARABILE

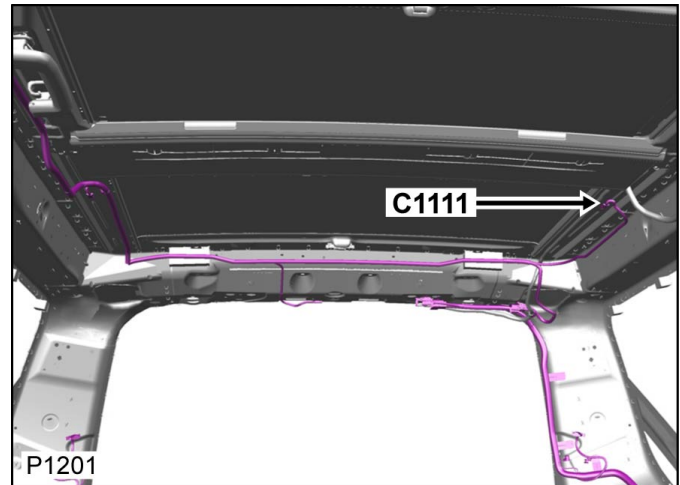


BLACK

Descrizione: **Luce-Interna-Posteriore-SX**

Ubicazione: **Rear of headlining - Lato sinistro**

Qualifier:



Numero parte progettazione: **94BG-14489-LCB**

Numero parte ricambio: **YPC901790**

Colore: **BLACK**

Cavità: **3WY**

Cablaggio: **ROOF HARNESS**

Tabella dei Cavi

CAV	CSA	COL	CCT	DESTN
1	0.75D	LGW	488	S/JOINT SJ234
3	0.75D	B	488	S/JOINT SJ275

Connettore: **C1111**

ALLOGGIAMENTO DEL CONNETTORE RIPARABILE

Descrizione: **Luce-Interna-Posteriore-SX**

Ubicazione: **Rear of headlining - Lato sinistro**

Qualifier:



Numero parte progettazione: **94BG-14489-LCB**

Numero parte ricambio: **YPC901790**

Colore: **BLACK**

Cavità: **3WY**

Cablaggio: **ROOF HARNESS**

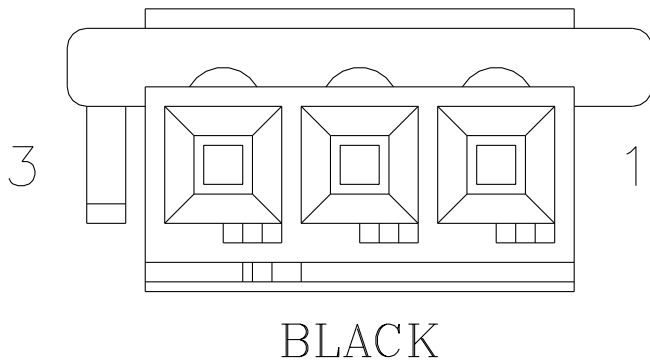
Tabella dei Cavi

CAV	CSA	COL	CCT	DESTN
1	0.75D	LGW	488	S/JOINT SJ234
3	0.75D	B	488	S/JOINT SJ275

[Cliccare qui per stampare](#)

Connettore: **C1112**

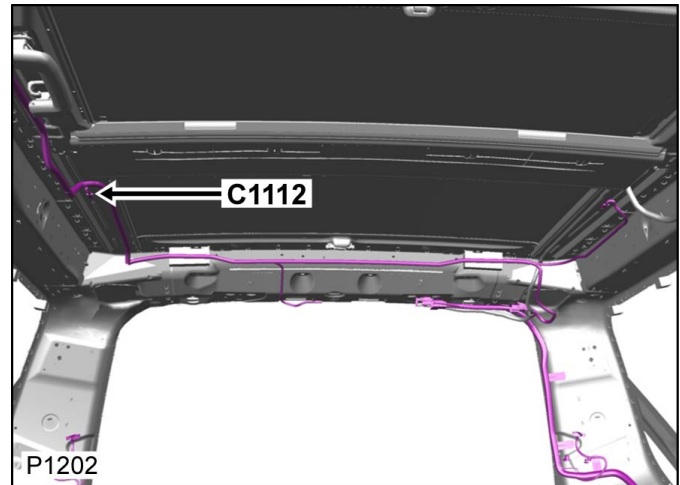
ALLOGGIAMENTO DEL CONNETTORE RIPARABILE



Descrizione: **Luce-Interna-Posteriore-DX**

Ubicazione: **Parte posteriore del rivestimento del padiglione - Lato destro**

Qualifier:



Numero parte progettazione: **94BG-14489-LCB**

Numero parte ricambio: **YPC901790**

Colore: **BLACK**

Cavità: **3WY**

Cablaggio: **ROOF HARNESS**

Tabella dei Cavi

CAV	CSA	COL	CCT	DESTN
1	0.75D	LGW	488	S/JOINT SJ234
3	0.75D	B	488	S/JOINT SJ275

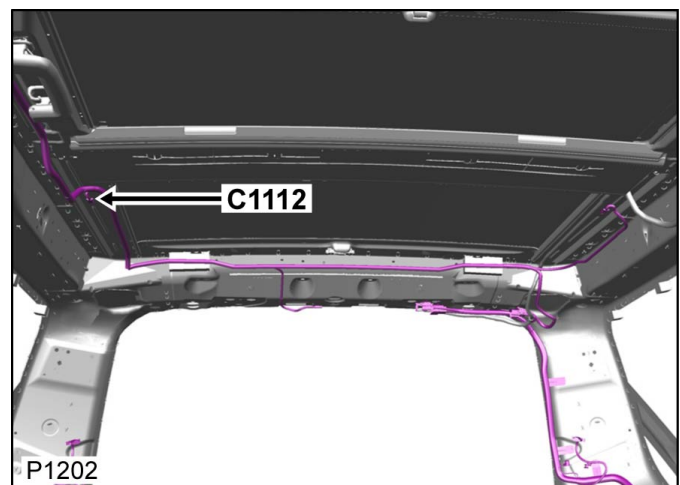
Connettore: **C1112**

ALLOGGIAMENTO DEL CONNETTORE RIPARABILE

Descrizione: **Luce-Interna-Posteriore-DX**

Ubicazione: **Parte posteriore del rivestimento del padiglione - Lato destro**

Qualifier:



Numero parte progettazione: **94BG-14489-LCB**

Numero parte ricambio: **YPC901790**

Colore: **BLACK**

Cavità: 3WY

Cablaggio: ROOF HARNESS

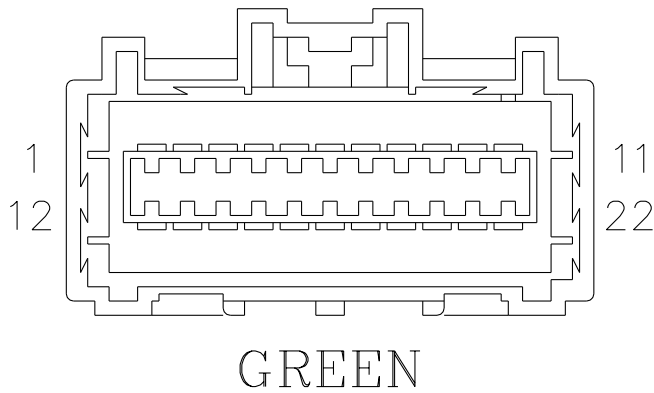
Tabella dei Cavi

CAV	CSA	COL	CCT	DESTN
1	0.75D	LGW	488	S/JOINT SJ234
3	0.75D	B	488	S/JOINT SJ275

[Cliccare qui per stampare](#)

Connettore: **C1165**

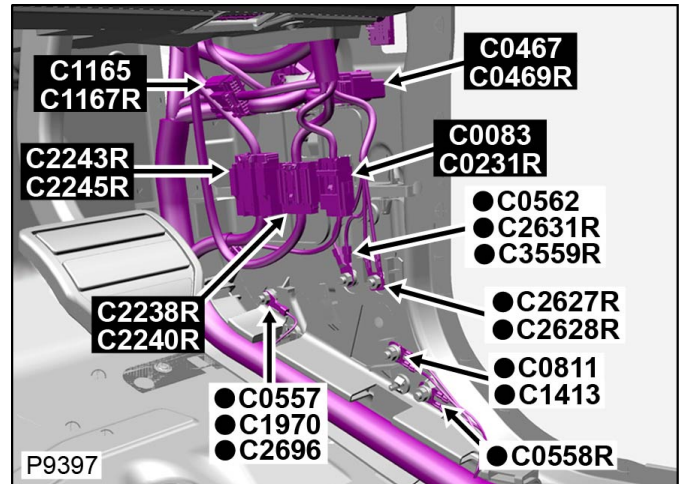
ALLOGGIAMENTO DEL CONNETTORE RIPARABILE



Descrizione: **Cablaggio principale al cablaggio di plancia**

Ubicazione: **Base del montante 'A' lato destro**

Qualifier: **Condizione guida destra mostrata**



Numero parte progettazione: **1S7T-14A459-TB**

Numero parte ricambio: **YPC900460**

Colore: **GREEN**

Cavità: **22WY**

Cablaggio: **CABIN HARNESS**

Tabella dei Cavi

CAV	CSA	COL	CCT	DESTN
1	0.5D	B	499	C0084
2	0.5D	R	499	C0084
4	0.5D	RY	200R	C0370
4	0.5D	YR	139L	C2531L
7	0.35D	YN	162L	S/JOINT SJ1005
7	0.35D	YN	319L	S/JOINT SJ1003
7	0.35D	YN	423SR	S/JOINT SJ1261
7	0.35D	YN	419R	S/JOINT SJ1001
8	0.35D	YB	162L	S/JOINT SJ1006
8	0.35D	YB	319L	S/JOINT

				SJ1004
8	0.35D	YB	419R	S/JOINT SJ1002
8	0.35D	YB	423SR	S/JOINT SJ1271
9	0.75D	P	134L	S/JOINT SJ38
9	0.35D	YW	200R	S/JOINT SJ2000
10	0.35D	YU	200R	S/JOINT SJ2001
11	0.35D	UW	810S	C2160S
12	0.35D	UK	810S	C2160S
13	0.35D	UR	410SR	C3643S
13	0.35D	RG	919SR	C2160S
14	0.35D	RU	410SR	C3643S
14	0.35D	RU	919SR	C2160S
15	0.5D	R	410S	C2428S
16	0.5D	YG	216	S/JOINT SJ225
17	0.5D	PU	134	C0084
18	0.35D	NP	204L	C2368
18	0.35D	NP	204R	C2378
19	0.35D	G	499	S/JOINT SJ869
20	0.5D	R	227SR	C0784S
21	0.75D	R	139L	S/JOINT SJ971
21	0.5D	B	200R	C0615S
22	0.5D	BS	499S	C0117S

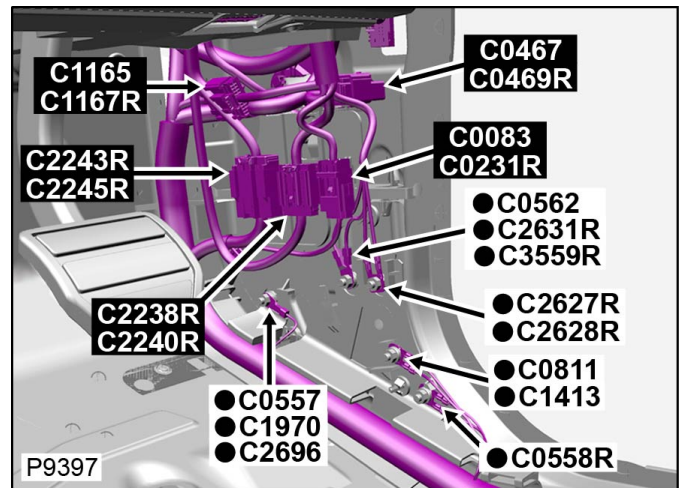
Connettore: **C1165**

Descrizione: **Cablaggio principale al cablaggio di plancia**

ALLOGGIAMENTO DEL CONNETTORE RIPARABILE

Ubicazione: Base del montante 'A' lato destro

Qualifier: Condizione guida destra mostrata



Numero parte progettazione: 1S7T-14A459-TB

Numero parte ricambio: YPC9004,60

Colore: GREEN

Cavità: 22WY

Cablaggio: CABIN HARNESS

Tabella dei Cavi

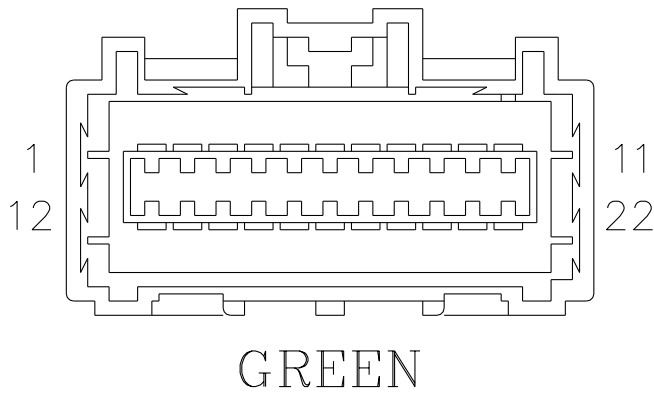
CAV	CSA	COL	CCT	DESTN
1	0.5D	B	499	C0084
2	0.5D	R	499	C0084
4	0.5D	RY	200R	C0370
4	0.5D	YR	139L	C2531L
7	0.35D	YN	162L	S/JOINT SJ1005
7	0.35D	YN	319L	S/JOINT SJ1003
7	0.35D	YN	423SR	S/JOINT SJ1261
7	0.35D	YN	419R	S/JOINT SJ1001
8	0.35D	YB	162L	S/JOINT SJ1006
8	0.35D	YB	319L	S/JOINT SJ1004
8	0.35D	YB	419R	S/JOINT SJ1002

8	0.35D	YB	423SR	S/JOINT SJ1271
9	0.75D	P	134L	S/JOINT SJ38
9	0.35D	YW	200R	S/JOINT SJ2000
10	0.35D	YU	200R	S/JOINT SJ2001
11	0.35D	UW	810S	C2160S
12	0.35D	UK	810S	C2160S
13	0.35D	UR	410SR	C3643S
13	0.35D	RG	919SR	C2160S
14	0.35D	RU	410SR	C3643S
14	0.35D	RU	919SR	C2160S
15	0.5D	R	410S	C2428S
16	0.5D	YG	216	S/JOINT SJ225
17	0.5D	PU	134	C0084
18	0.35D	NP	204L	C2368
18	0.35D	NP	204R	C2378
19	0.35D	G	499	S/JOINT SJ869
20	0.5D	R	227SR	C0784S
21	0.75D	R	139L	S/JOINT SJ971
21	0.5D	B	200R	C0615S
22	0.5D	BS	499S	C0117S

[Cliccare qui per stampare](#)

Connettore: **C1166L**

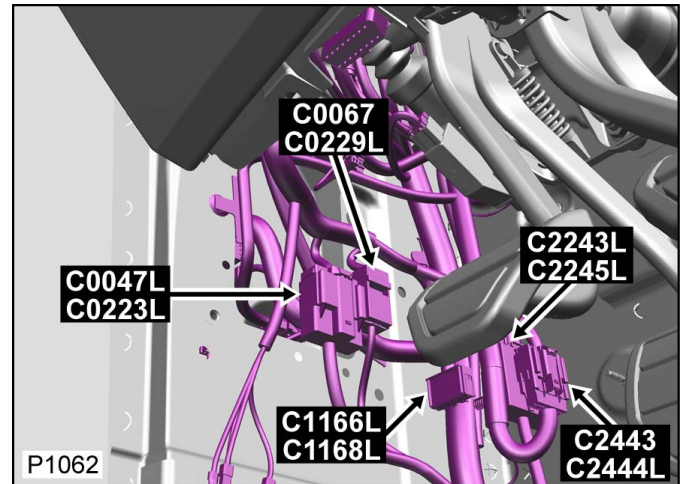
ALLOGGIAMENTO DEL CONNETTORE RIPARABILE



Descrizione: **Cablaggio principale al cablaggio di plancia**

Ubicazione: **Montante 'A' lato sinistro**

Qualifier:



Numero parte progettazione: **1S7T-14A459-TB**

Numero parte ricambio: **YPC900460**

Colore: **GREEN**

Cavità: **22WY**

Cablaggio: **CABIN HARNESS**

Tabella dei Cavi

CAV	CSA	COL	CCT	DESTN
2	0.5D	R	139L	S/JOINT SJ395S
3	0.35D	RS	171SL	C0957
4	0.35D	NU	171SL	C0957
5	0.35D	WG	204L	C2378
6	0.35D	RU	216L	C1649
8	0.35D	G	216SL	C1649
9	0.5D	G	139L	S/JOINT SJ224
10	0.35D	SN	591SL	C2875S
11	0.5D	R	227SL	C0784S
12	0.5D	B	139L	C0615S
16	0.35D	UR	410SL	C3643S
16	0.35D	RG	919SL	C2160S

17	0.35D	RU	410SL	C3643S
17	0.35D	RU	919SL	C2160S
18	0.5D	UG	478SL	C3760S
19	0.35D	YW	139L	S/JOINT SJ2010
20	0.35D	YU	139L	S/JOINT SJ2011
21	0.5D	YO	478SL	C3760S
22	0.5D	WG	478SL	C3760S

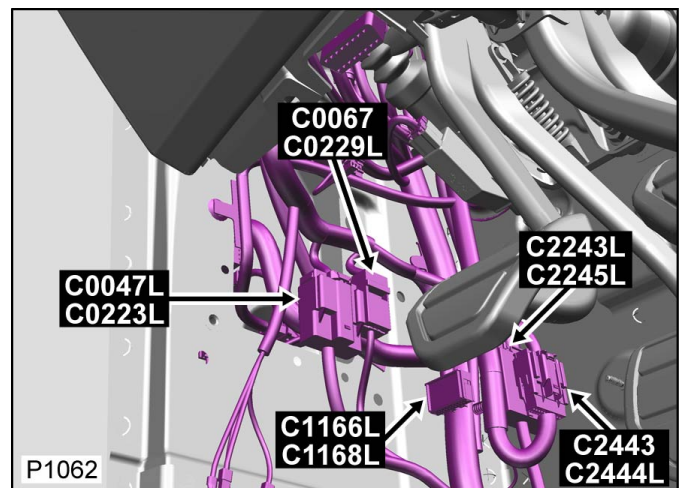
Connettore: **C1166L**

ALLOGGIAMENTO DEL CONNETTORE RIPARABILE

Descrizione: **Cablaggio principale al cablaggio di plancia**

Ubicazione: **Montante 'A' lato sinistro**

Qualifier:



Numero parte progettazione: **1S7T-14A459-TB**

Numero parte ricambio: **YPC900460**

Colore: **GREEN**

Cavità: **22WY**

Cablaggio: **CABIN HARNESS**

Tabella dei Cavi

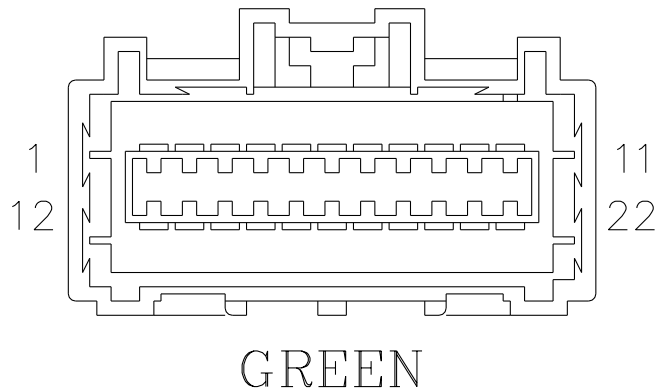
CAV	CSA	COL	CCT	DESTN
2	0.5D	R	139L	S/JOINT SJ395S
3	0.35D	RS	171SL	C0957
4	0.35D	NU	171SL	C0957
5	0.35D	WG	204L	C2378
6	0.35D	RU	410SL	C3643S

0	0.35D	RU	210L	C1049
8	0.35D	G	216SL	C1649
9	0.5D	G	139L	S/JOINT SJ224
10	0.35D	SN	591SL	C2875S
11	0.5D	R	227SL	C0784S
12	0.5D	B	139L	C0615S
16	0.35D	UR	410SL	C3643S
16	0.35D	RG	919SL	C2160S
17	0.35D	RU	410SL	C3643S
17	0.35D	RU	919SL	C2160S
18	0.5D	UG	478SL	C3760S
19	0.35D	YW	139L	S/JOINT SJ2010
20	0.35D	YU	139L	S/JOINT SJ2011
21	0.5D	YO	478SL	C3760S
22	0.5D	WG	478SL	C3760S

[Cliccare qui per stampare](#)

Connettore: **C1166R**

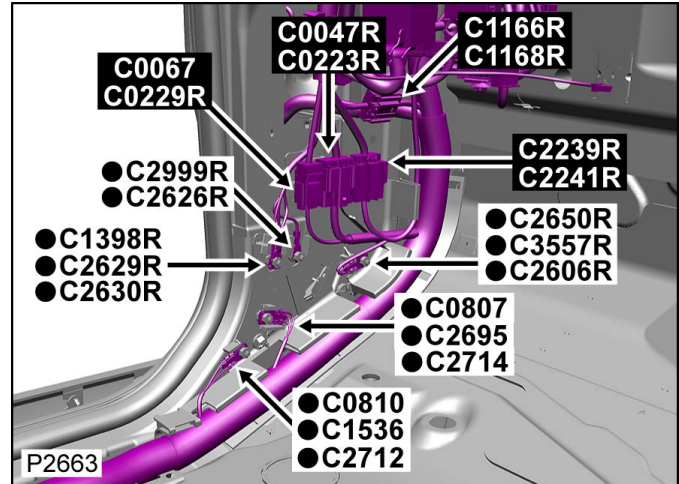
ALLOGGIAMENTO DEL CONNETTORE RIPARABILE



Descrizione: **Cablaggio principale al cablaggio di plancia**

Ubicazione: **Base del montante 'A' lato sinistro**

Qualifier: **Condizione guida destra mostrata**



Numero parte progettazione: **1S7T-14A459-TB**

Numero parte ricambio: **YPC900460**

Colore: **GREEN**

Cavità: **22WY**

Cablaggio: **CABIN HARNESS**

Tabella dei Cavi

CAV	CSA	COL	CCT	DESTN
1	0.35D	NU	171SR	C0957
2	0.35D	RS	171SR	C0957
4	0.5D	R	200R	S/JOINT SJ395S
5	0.75D	RW	216R	C1649
6	0.5D	GK	200R	S/JOINT SJ14
7	0.35D	WG	204R	C2368
8	0.5D	UG	478SR	C3760S
9	0.5D	YO	478SR	C3760S
11	0.5D	RN	200R	S/JOINT SJ52
12	0.75D	P	134R	S/JOINT SJ38
13	0.5D	WG	478SR	C3760S
16	0.75D	R	200R	S/JOINT SJ971

18	0.35D	SN	591SR	C2875S
19	0.5D	KR	41R	S/JOINT SJ871
20	0.5D	YK	41R	S/JOINT SJ870
21	0.5D	YR	200R	C2531R

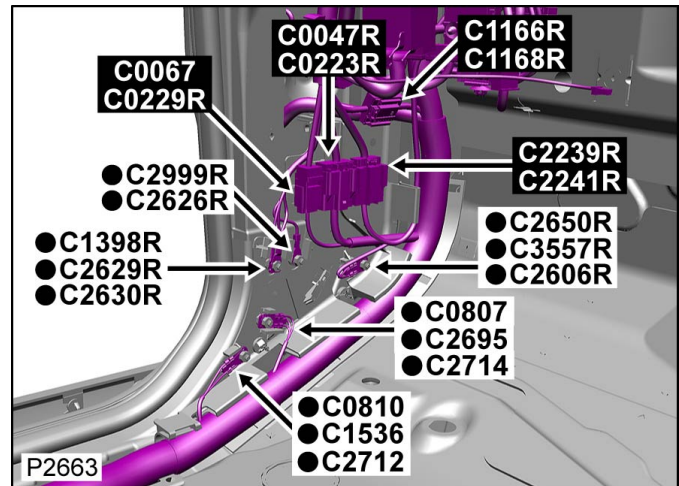
Connettore: **C1166R**

ALLOGGIAMENTO DEL CONNETTORE RIPARABILE

Descrizione: **Cablaggio principale al cablaggio di plancia**

Ubicazione: **Base del montante 'A' lato sinistro**

Qualifier: **Condizione guida destra mostrata**



Numero parte progettazione: **1S7T-14A459-TB**

Numero parte ricambio: **YPC900460**

Colore: **GREEN**

Cavità: **22WY**

Cablaggio: **CABIN HARNESS**

Tabella dei Cavi

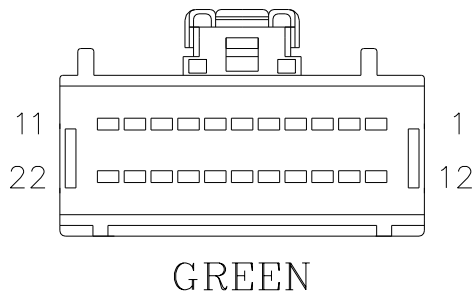
CAV	CSA	COL	CCT	DESTN
1	0.35D	NU	171SR	C0957
2	0.35D	RS	171SR	C0957
4	0.5D	R	200R	S/JOINT SJ395S
5	0.75D	RW	216R	C1649
6	0.5D	GK	200R	S/JOINT SJ14
7	0.35D	WG	204R	C2368
8	0.5D	UG	478SR	C3760S
9	0.5D	YO	478SR	C3760S

11	0.5D	RN	200R	S/JOINT SJ52
12	0.75D	P	134R	S/JOINT SJ38
13	0.5D	WG	478SR	C3760S
16	0.75D	R	200R	S/JOINT SJ971
18	0.35D	SN	591SR	C2875S
19	0.5D	KR	41R	S/JOINT SJ871
20	0.5D	YK	41R	S/JOINT SJ870
21	0.5D	YR	200R	C2531R

[Cliccare qui per stampare](#)

Connettore: **C1167L**

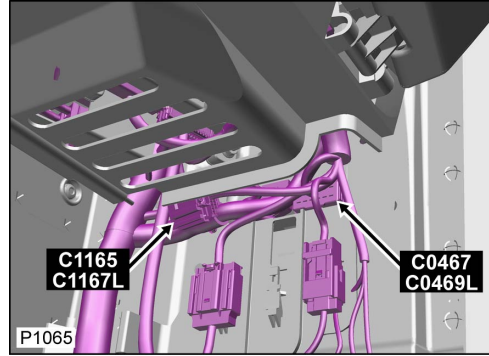
ALLOGGIAMENTO DEL CONNETTORE RIPARABILE



Descrizione: **Cablaggio della plancia al cablaggio principale**

Ubicazione: **Montante destro 'A'**

Qualifier:



Numero parte progettazione: **1S7T-14489-TB**

Numero parte ricambio: **YPC900550**

Colore: **GREEN**

Cavità: **22WY**

Cablaggio: **FACIA COMPOSITE HARNESS**

Informazioni per la riparazione e tabella cavi

CAV	CSA	COL	CCT	DESTN	Cavo precablato	Estrattore	Applicatore	Pinza spelafili	Manicotto termorestringente	ID	Giunzione
1	0.5D	B	124L	C2115	418-235	418-595	418-116A	418-117	418-104	418-112	418-107
1	0.5D	B	125L	C3481	418-235	418-595	418-116A	418-117	418-104	418-112	418-107
2	0.5D	R	124L	C2115	418-235	418-595	418-116A	418-117	418-104	418-112	418-107
2	0.5D	R	125L	C3481	418-235	418-595	418-116A	418-117	418-104	418-112	418-107
4	0.5D	YR	139L	C0582	418-235	418-595	418-116A	418-117	418-104	418-112	418-107
7	0.35D	YN	139L	S/JOINT SJ852	418-411-45	418-595	418-116A	418-117	418-104	418-112	418-107
8	0.35D	YB	139L	S/JOINT SJ862	418-411-45	418-595	418-116A	418-117	418-104	418-112	418-107
9	0.75D	P	134L	S/JOINT SJ740	418-235	418-595	418-116A	418-117	418-104	418-112	418-107
11	0.35D	UR	139SL	C3019SL	418-411-45	418-595	418-116A	418-117	418-104	418-112	418-107
12	0.35D	RU	139SL	C3019SL	418-411-45	418-595	418-116A	418-117	418-104	418-112	418-107
15	0.5D	R	139L	C0580	418-235	418-595	418-116A	418-117	418-104	418-112	418-107
16	0.5D	YG	216L	C0580	418-235	418-595	418-116A	418-117	418-104	418-112	418-107
17	0.5D	PU	134L	C0580	418-235	418-595	418-116A	418-117	418-104	418-112	418-107
18	0.35D	NP	204L	S/JOINT SJ687L	418-411-45	418-595	418-116A	418-117	418-104	418-112	418-107
19	0.35D	G	139L	S/JOINT SJ223L	418-411-45	418-595	418-116A	418-117	418-104	418-112	418-107

20	0.5D	LGW	28L	S/JOINT SJ14	418-235	418-595	418-116A	418-117	418-104	418-112	418-107
21	0.75D	R	139L	Co582	418-235	418-595	418-116A	418-117	418-104	418-112	418-107
22	0.5D	BS	139SL	Co580	418-235	418-595	418-116A	418-117	418-104	418-112	418-107

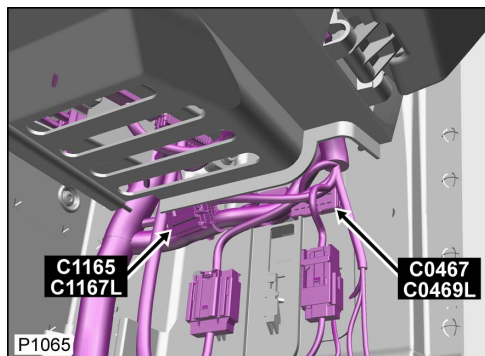
Connettore: **C1167L**

ALLOGGIAMENTO DEL CONNETTORE RIPARABILE

Descrizione: **Cablaggio della plancia al cablaggio principale**

Ubicazione: **Montante destro 'A'**

Qualifier:



Numero parte progettazione: **1S7T-14489-TB**

Numero parte ricambio: **YPC900550**

Colore: **GREEN**

Cavità: **22WY**

Cablaggio: **FACIA COMPOSITE HARNESS**

Informazioni per la riparazione e tabella cavi

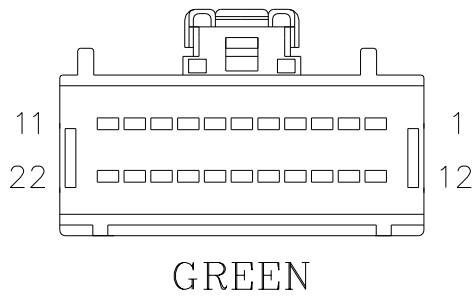
CAV	CSA	COL	CCT	DESTN	Cavo precablato	Estrattore	Applicatore	Pinza spelafili	Manicotto termorestringente	ID	Giunzione
1	0.5D	B	124L	C2115	418-235	418-595	418-116A	418-117	418-104	418-112	418-107
1	0.5D	B	125L	C3481	418-235	418-595	418-116A	418-117	418-104	418-112	418-107
2	0.5D	R	124L	C2115	418-235	418-595	418-116A	418-117	418-104	418-112	418-107
2	0.5D	R	125L	C3481	418-235	418-595	418-116A	418-117	418-104	418-112	418-107
4	0.5D	YR	139L	Co582	418-235	418-595	418-116A	418-117	418-104	418-112	418-107
7	0.35D	YN	139L	S/JOINT SJ852	418-411-45	418-595	418-116A	418-117	418-104	418-112	418-107
8	0.35D	YB	139L	S/JOINT SJ862	418-411-45	418-595	418-116A	418-117	418-104	418-112	418-107
9	0.75D	P	134L	S/JOINT SJ740	418-235	418-595	418-116A	418-117	418-104	418-112	418-107
11	0.35D	UR	139SL	C3019SL	418-411-45	418-595	418-116A	418-117	418-104	418-112	418-107
12	0.35D	RU	139SL	C3019SL	418-411-45	418-595	418-116A	418-117	418-104	418-112	418-107
15	0.5D	R	139L	Co580	418-235	418-595	418-116A	418-117	418-104	418-112	418-107
16	0.5D	YG	216L	Co580	418-235	418-595	418-116A	418-117	418-104	418-112	418-107

17	0.5D	PU	134L	Co580	418-235	418-595	418-116A	418-117	418-104	418-112	418-107
18	0.35D	NP	204L	S/JOINT SJ687L	418-411-45	418-595	418-116A	418-117	418-104	418-112	418-107
19	0.35D	G	139L	S/JOINT SJ223L	418-411-45	418-595	418-116A	418-117	418-104	418-112	418-107
20	0.5D	LGW	28L	S/JOINT SJ14	418-235	418-595	418-116A	418-117	418-104	418-112	418-107
21	0.75D	R	139L	Co582	418-235	418-595	418-116A	418-117	418-104	418-112	418-107
22	0.5D	BS	139SL	Co580	418-235	418-595	418-116A	418-117	418-104	418-112	418-107

[Cliccare qui per stampare](#)

Connettore: **C1167R**

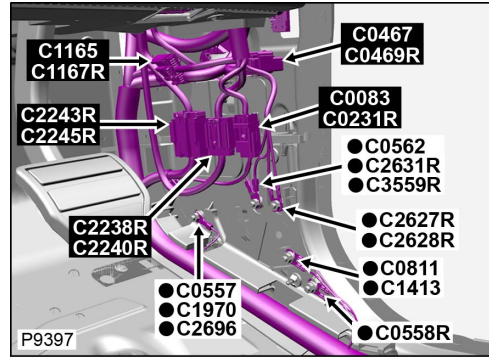
ALLOGGIAMENTO DEL CONNETTORE RIPARABILE



Descrizione: **Cablaggio della plancia al cablaggio principale**

Ubicazione: **Base del montante 'A' lato destro**

Qualifier: **Condizione guida destra mostrata**



Numero parte progettazione: **1S7T-14489-TB**

Numero parte ricambio: **YPC900550**

Colore: **GREEN**

Cavità: **22WY**

Cablaggio: **FACIA COMPOSITE HARNESS**

Informazioni per la riparazione e tabella cavi

CAV	CSA	COL	CCT	DESTN	Cavo precablato	Estrattore	Applicatore	Pinza spelafili	Manicotto termorestringente	ID	Giunzione
1	0.5D	B	124R	C2115	418-235	418-595	418-116A	418-117	418-104	418-112	418-107
1	0.5D	B	125R	C3481	418-235	418-595	418-116A	418-117	418-104	418-112	418-107
2	0.5D	R	124R	C2115	418-235	418-595	418-116A	418-117	418-104	418-112	418-107
2	0.5D	R	125R	C3481	418-235	418-595	418-116A	418-117	418-104	418-112	418-107
4	0.5D	RY	200R	S/JOINT SJ93	418-235	418-595	418-116A	418-117	418-104	418-112	418-107
7	0.35D	YN	200R	S/JOINT SJ852	418-411-45	418-595	418-116A	418-117	418-104	418-112	418-107
8	0.35D	YB	200R	S/JOINT SJ862	418-411-45	418-595	418-116A	418-117	418-104	418-112	418-107
9	0.35D	YW	200SR	S/JOINT SJ964	418-411-45	418-595	418-116A	418-117	418-104	418-112	418-107
10	0.35D	YU	200SR	S/JOINT SJ974	418-411-45	418-595	418-116A	418-117	418-104	418-112	418-107
11	0.35D	UR	200SR	C3019SR	418-411-45	418-595	418-116A	418-117	418-104	418-112	418-107
12	0.35D	RU	200SR	C3019SR	418-411-45	418-595	418-116A	418-117	418-104	418-112	418-107
13	0.35D	UR	200SR	C3023SR	418-411-45	418-595	418-116A	418-117	418-104	418-112	418-107
14	0.35D	RU	200SR	C3023SR	418-411-45	418-595	418-116A	418-117	418-104	418-112	418-107
15	0.5D	R	200R	C0580	418-235	418-595	418-116A	418-117	418-104	418-112	418-107
16	0.5D	YG	216R	C0580	418-235	418-595	418-116A	418-117	418-104	418-112	418-107

17	0.5D	PU	134R	Co580	418-235	418-595	418-116A	418-117	418-104	418-112	418-107
18	0.35D	NP	204R	S/JOINT SJ687R	418-411-45	418-595	418-116A	418-117	418-104	418-112	418-107
19	0.35D	G	200R	S/JOINT SJ223R	418-411-45	418-595	418-116A	418-117	418-104	418-112	418-107
20	0.35D	R	200R	Co580	418-411-45	418-595	418-116A	418-117	418-104	418-112	418-107
21	0.5D	BS	200SR	Co580	418-235	418-595	418-116A	418-117	418-104	418-112	418-107
22	0.5D	BS	200SR	Co580	418-235	418-595	418-116A	418-117	418-104	418-112	418-107

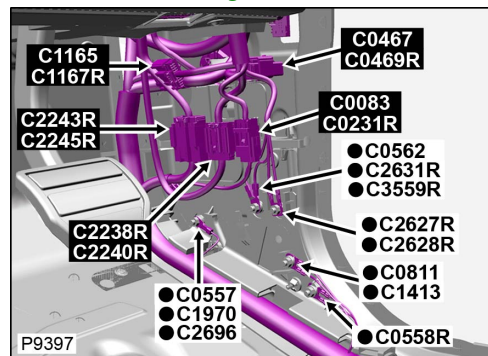
Connettore: **C1167R**

ALLOGGIAMENTO DEL CONNETTORE RIPARABILE

Descrizione: **Cablaggio della plancia al cablaggio principale**

Ubicazione: **Base del montante 'A' lato destro**

Qualifier: **Condizione guida destra mostrata**



Numero parte progettazione: **1S7T-14489-TB**

Numero parte ricambio: **YPC900550**

Colore: **GREEN**

Cavità: **22WY**

Cablaggio: **FACIA COMPOSITE HARNESS**

Informazioni per la riparazione e tabella cavi

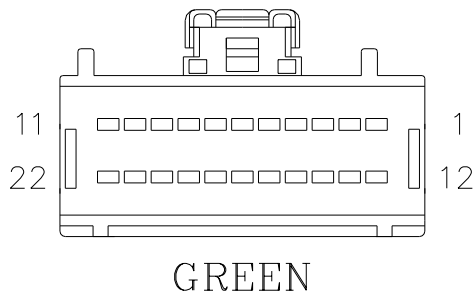
CAV	CSA	COL	CCT	DESTN	Cavo precablato	Estrattore	Applicatore	Pinza spelafili	Manicotto termorestringente	ID	Giunzione
1	0.5D	B	124R	C2115	418-235	418-595	418-116A	418-117	418-104	418-112	418-107
1	0.5D	B	125R	C3481	418-235	418-595	418-116A	418-117	418-104	418-112	418-107
2	0.5D	R	124R	C2115	418-235	418-595	418-116A	418-117	418-104	418-112	418-107
2	0.5D	R	125R	C3481	418-235	418-595	418-116A	418-117	418-104	418-112	418-107
4	0.5D	RY	200R	S/JOINT SJ93	418-235	418-595	418-116A	418-117	418-104	418-112	418-107
7	0.35D	YN	200R	S/JOINT SJ852	418-411-45	418-595	418-116A	418-117	418-104	418-112	418-107
8	0.35D	YB	200R	S/JOINT SJ862	418-411-45	418-595	418-116A	418-117	418-104	418-112	418-107
9	0.35D	YW	200SR	S/JOINT SJ964	418-411-45	418-595	418-116A	418-117	418-104	418-112	418-107
10	0.35D	YU	200SR	S/JOINT SJ974	418-411-45	418-595	418-116A	418-117	418-104	418-112	418-107

11	0.35D	UR	200SR	C3019SR	418-411-45	418-595	418-116A	418-117	418-104	418-112	418-107
12	0.35D	RU	200SR	C3019SR	418-411-45	418-595	418-116A	418-117	418-104	418-112	418-107
13	0.35D	UR	200SR	C3023SR	418-411-45	418-595	418-116A	418-117	418-104	418-112	418-107
14	0.35D	RU	200SR	C3023SR	418-411-45	418-595	418-116A	418-117	418-104	418-112	418-107
15	0.5D	R	200R	C0580	418-235	418-595	418-116A	418-117	418-104	418-112	418-107
16	0.5D	YG	216R	C0580	418-235	418-595	418-116A	418-117	418-104	418-112	418-107
17	0.5D	PU	134R	C0580	418-235	418-595	418-116A	418-117	418-104	418-112	418-107
18	0.35D	NP	204R	S/JOINT SJ687R	418-411-45	418-595	418-116A	418-117	418-104	418-112	418-107
19	0.35D	G	200R	S/JOINT SJ223R	418-411-45	418-595	418-116A	418-117	418-104	418-112	418-107
20	0.35D	R	200R	C0580	418-411-45	418-595	418-116A	418-117	418-104	418-112	418-107
21	0.5D	BS	200SR	C0580	418-235	418-595	418-116A	418-117	418-104	418-112	418-107
22	0.5D	BS	200SR	C0580	418-235	418-595	418-116A	418-117	418-104	418-112	418-107

[Cliccare qui per stampare](#)

Connettore: **C1168L**

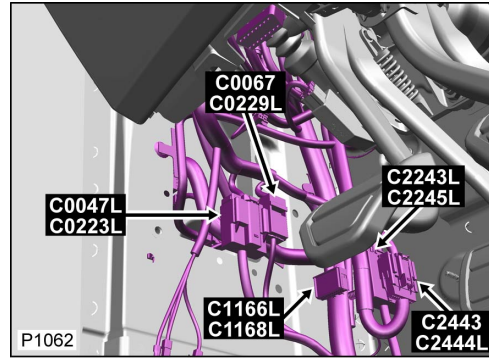
ALLOGGIAMENTO DEL CONNETTORE RIPARABILE



Descrizione: **Cablaggio della plancia al cablaggio principale**

Ubicazione: **Montante 'A' lato sinistro**

Qualifier:



Numero parte progettazione: **1S7T-14489-TB**

Numero parte ricambio: **YPC900550**

Colore: **GREEN**

Cavità: **22WY**

Cablaggio: **FACIA COMPOSITE HARNESS**

Informazioni per la riparazione e tabella cavi

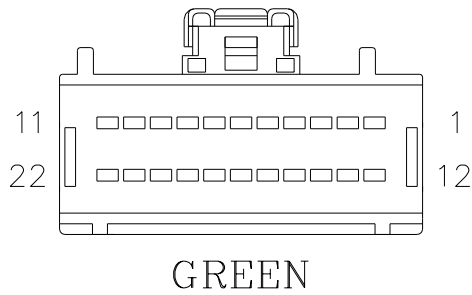
CAV	CSA	COL	CCT	DESTN	Cavo precablato	Estrattore	Applicatore	Pinza spelafili	Manicotto termorestringente	ID	Giunzione
1	0.5D	G	139L	C0582	418-235	418-595	418-116A	418-117	418-104	418-112	418-107
2	0.5D	NP	21L	S/JOINT SJ687L	418-235	418-595	418-116A	418-117	418-104	418-112	418-107
3	0.35D	RS	171SL	C1629SL	418-411-45	418-595	418-116A	418-117	418-104	418-112	418-107
4	0.35D	NU	171SL	C1629SL	418-411-45	418-595	418-116A	418-117	418-104	418-112	418-107
5	0.35D	WG	204L	S/JOINT SJ687L	418-411-45	418-595	418-116A	418-117	418-104	418-112	418-107
6	0.5D	RU	216L	C2992	418-235	418-595	418-116A	418-117	418-104	418-112	418-107
7	0.5D	RY	216L	C2992	418-235	418-595	418-116A	418-117	418-104	418-112	418-107
8	0.35D	G	216SL	C1629SL	418-411-45	418-595	418-116A	418-117	418-104	418-112	418-107
9	0.5D	G	139L	C0582	418-235	418-595	418-116A	418-117	418-104	418-112	418-107
10	0.5D	SN	591L	C0580	418-235	418-595	418-116A	418-117	418-104	418-112	418-107
11	0.35D	R	139L	C0580	418-411-45	418-595	418-116A	418-117	418-104	418-112	418-107
12	0.5D	BS	139SL	C0580	418-235	418-595	418-116A	418-117	418-104	418-112	418-107
16	0.35D	UR	139SL	C3023SL	418-411-45	418-595	418-116A	418-117	418-104	418-112	418-107
17	0.35D	RU	139SL	C3023SL	418-411-45	418-595	418-116A	418-117	418-104	418-112	418-107
18	0.5D	UG	124L	C2819L	418-235	418-595	418-116A	418-117	418-104	418-	418-107

9	0.5D	G	139L	C0582	418-235	418-595	418-116A	418-117	418-104	112	418-107
10	0.5D	SN	591L	C0580	418-235	418-595	418-116A	418-117	418-104	418-112	418-107
11	0.35D	R	139L	C0580	418-411-45	418-595	418-116A	418-117	418-104	418-112	418-107
12	0.5D	BS	139SL	C0580	418-235	418-595	418-116A	418-117	418-104	418-112	418-107
16	0.35D	UR	139SL	C3023SL	418-411-45	418-595	418-116A	418-117	418-104	418-112	418-107
17	0.35D	RU	139SL	C3023SL	418-411-45	418-595	418-116A	418-117	418-104	418-112	418-107
18	0.5D	UG	124L	C2819L	418-235	418-595	418-116A	418-117	418-104	418-112	418-107
19	0.35D	YW	139L	S/JOINT SJ730	418-411-45	418-595	418-116A	418-117	418-104	418-112	418-107
20	0.35D	YU	139L	S/JOINT SJ731	418-411-45	418-595	418-116A	418-117	418-104	418-112	418-107
21	0.5D	YO	1084L	S/JOINT SJ1201	418-235	418-595	418-116A	418-117	418-104	418-112	418-107
21	0.5D	YO	1076L	C3781L	418-235	418-595	418-116A	418-117	418-104	418-112	418-107
22	0.5D	WG	1084L	S/JOINT SJ1202	418-235	418-595	418-116A	418-117	418-104	418-112	418-107
22	0.75D	WG	1076L	C3781L	418-235	418-595	418-116A	418-117	418-104	418-112	418-107

[Cliccare qui per stampare](#)

Connettore: **C1168R**

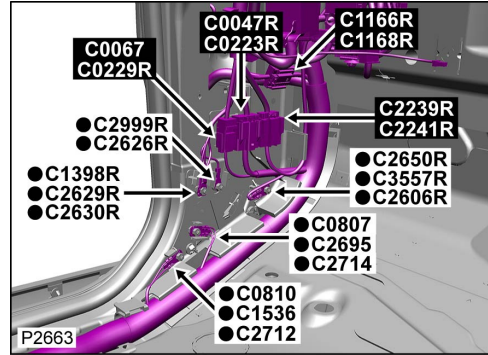
ALLOGGIAMENTO DEL CONNETTORE RIPARABILE



Descrizione: **Cablaggio della plancia al cablaggio principale**

Ubicazione: **Base del montante 'A' lato sinistro**

Qualifier: **Condizione guida destra mostrata**



Numero parte progettazione: **1S7T-14489-TB**

Numero parte ricambio: **YPC900550**

Colore: **GREEN**

Cavità: **22WY**

Cablaggio: **FACIA COMPOSITE HARNESS**

Informazioni per la riparazione e tabella cavi

CAV	CSA	COL	CCT	DESTN	Cavo precablato	Estrattore	Applicatore	Pinza spelafili	Manicotto termorestringente	ID	Giunzione
1	0.35D	NU	171SR	C1629SR	418-411-45	418-595	418-116A	418-117	418-104	418-112	418-107
2	0.35D	RS	171SR	C1629SR	418-411-45	418-595	418-116A	418-117	418-104	418-112	418-107
3	0.5D	G	200R	C0582	418-235	418-595	418-116A	418-117	418-104	418-112	418-107
4	0.5D	NP	21R	S/JOINT SJ687R	418-235	418-595	418-116A	418-117	418-104	418-112	418-107
5	0.75D	RW	216R	C0582	418-235	418-595	418-116A	418-117	418-104	418-112	418-107
6	0.5D	GK	200R	S/JOINT SJ552	418-235	418-595	418-116A	418-117	418-104	418-112	418-107
7	0.35D	NP	204R	S/JOINT SJ687R	418-411-45	418-595	418-116A	418-117	418-104	418-112	418-107
8	0.5D	UG	124R	C2819R	418-235	418-595	418-116A	418-117	418-104	418-112	418-107
9	0.5D	YO	1084R	S/JOINT SJ1201	418-235	418-595	418-116A	418-117	418-104	418-112	418-107
9	0.5D	YO	1076R	C3781R	418-235	418-595	418-116A	418-117	418-104	418-112	418-107
10	0.5D	LGW	28R	S/JOINT SJ14	418-235	418-595	418-116A	418-117	418-104	418-112	418-107
11	0.5D	RN	200R	S/JOINT SJ117	418-235	418-595	418-116A	418-117	418-104	418-112	418-107
12	0.75D	P	134R	S/JOINT SJ740	418-235	418-595	418-116A	418-117	418-104	418-112	418-107
13	0.5D	WG	1084R	S/JOINT SJ1202	418-235	418-595	418-116A	418-117	418-104	418-112	418-107
13	0.75D	WG	1076R	C3781R	418-235	418-595	418-116A	418-117	418-104	418-112	418-107

16	0.75D	R	200R	Co582	418-235	418-595	418-116A	418-117	418-104	418-112	418-107
18	0.5D	SN	591R	Co580	418-235	418-595	418-116A	418-117	418-104	418-112	418-107
19	0.35D	KR	41R	Co581	418-411-45	418-595	418-116A	418-117	418-104	418-112	418-107
20	0.35D	YK	41R	Co581	418-411-45	418-595	418-116A	418-117	418-104	418-112	418-107
21	0.5D	YR	200R	Co582	418-235	418-595	418-116A	418-117	418-104	418-112	418-107

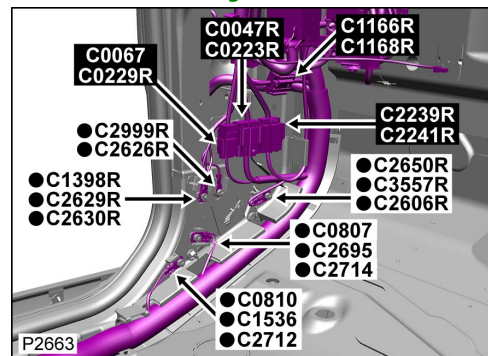
Connettore: **C1168R**

ALLOGGIAMENTO DEL CONNETTORE RIPARABILE

Descrizione: **Cablaggio della plancia al cablaggio principale**

Ubicazione: **Base del montante 'A' lato sinistro**

Qualifier: **Condizione guida destra mostrata**



Numero parte progettazione: **1S7T-14489-TB**

Numero parte ricambio: **YPC900550**

Colore: **GREEN**

Cavità: **22WY**

Cablaggio: **ACIA COMPOSITE HARNESS**

Informazioni per la riparazione e tabella cavi

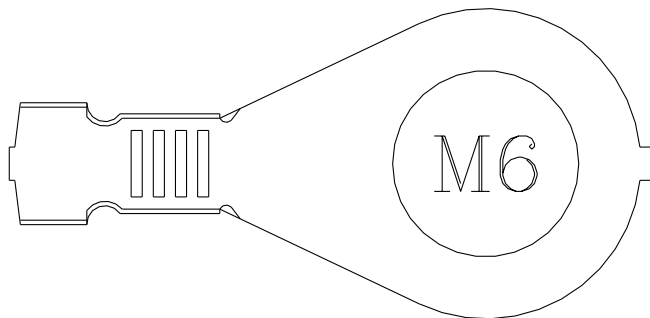
CAV	CSA	COL	CCT	DESTN	Cavo precablato	Estrattore	Applicatore	Pinza spelafili	Manicotto termorestringente	ID	Giunzione
1	0.35D	NU	171SR	C1629SR	418-411-45	418-595	418-116A	418-117	418-104	418-112	418-107
2	0.35D	RS	171SR	C1629SR	418-411-45	418-595	418-116A	418-117	418-104	418-112	418-107
3	0.5D	G	200R	Co582	418-235	418-595	418-116A	418-117	418-104	418-112	418-107
4	0.5D	NP	21R	S/JOINT SJ687R	418-235	418-595	418-116A	418-117	418-104	418-112	418-107
5	0.75D	RW	216R	Co582	418-235	418-595	418-116A	418-117	418-104	418-112	418-107
6	0.5D	GK	200R	S/JOINT SJ52	418-235	418-595	418-116A	418-117	418-104	418-112	418-107
7	0.35D	NP	204R	S/JOINT SJ687R	418-411-45	418-595	418-116A	418-117	418-104	418-112	418-107
8	0.5D	UG	124R	C2819R	418-235	418-595	418-116A	418-117	418-104	418-112	418-107
9	0.5D	YO	1084R	S/JOINT SJ1201	418-235	418-595	418-116A	418-117	418-104	418-112	418-107
9	0.5D	YO	1076R	C3781R	418-235	418-595	418-116A	418-117	418-104	418-112	418-107

10	0.5D	LGW	28R	S/JOINT SJ14	418-235	418-595	418-116A	418-117	418-104	418-112	418-107
11	0.5D	RN	200R	S/JOINT SJ117	418-235	418-595	418-116A	418-117	418-104	418-112	418-107
12	0.75D	P	134R	S/JOINT SJ740	418-235	418-595	418-116A	418-117	418-104	418-112	418-107
13	0.5D	WG	1084R	S/JOINT SJ1202	418-235	418-595	418-116A	418-117	418-104	418-112	418-107
13	0.75D	WG	1076R	C3781R	418-235	418-595	418-116A	418-117	418-104	418-112	418-107
16	0.75D	R	200R	C0582	418-235	418-595	418-116A	418-117	418-104	418-112	418-107
18	0.5D	SN	591R	C0580	418-235	418-595	418-116A	418-117	418-104	418-112	418-107
19	0.35D	KR	41R	C0581	418-411-45	418-595	418-116A	418-117	418-104	418-112	418-107
20	0.35D	YK	41R	C0581	418-411-45	418-595	418-116A	418-117	418-104	418-112	418-107
21	0.5D	YR	200R	C0582	418-235	418-595	418-116A	418-117	418-104	418-112	418-107

[Cliccare qui per stampare](#)

Connettore: **C1170S**

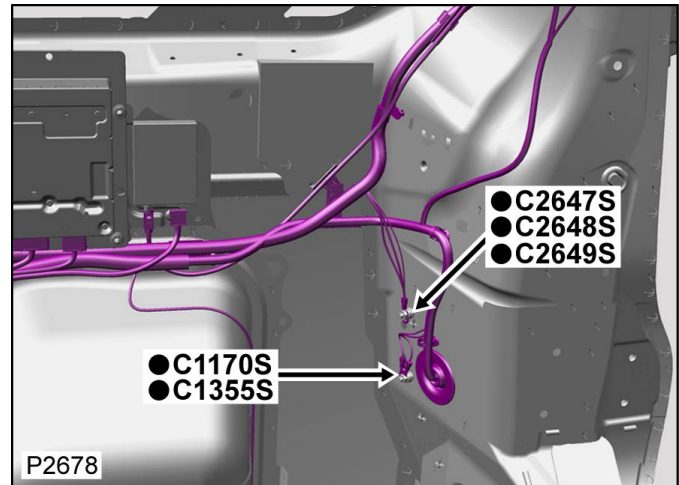
NON RIPARABILE



Descrizione: **Massa**

Ubicazione: **Base del montante 'D' lato destro**

Qualifier:



Numero parte progettazione: **9HC2-14463-JFA**

Numero parte ricambio:

Colore: **TIN PLATED**

Cavità: **1WY**

Cablaggio: **CABIN HARNESS**

Tabella dei Cavi

CAV	CSA	COL	CCT	DESTN
1	0.5D	B	478S	C2415S
1	0.5D	B	1087	Co407

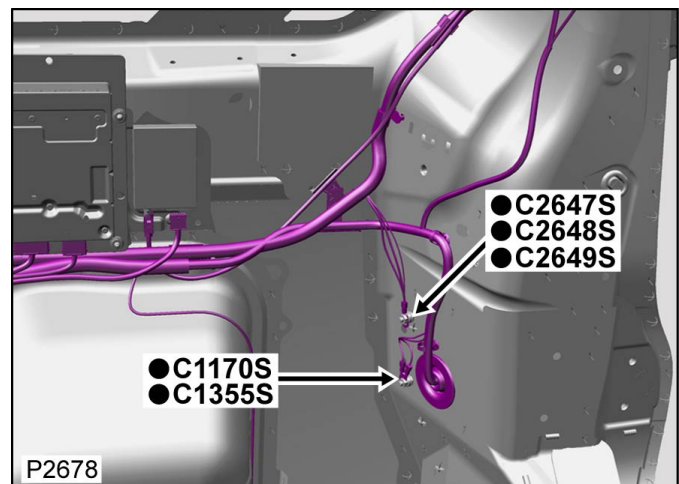
Connettore: **C1170S**

NON RIPARABILE

Descrizione: **Massa**

Ubicazione: **Base del montante 'D' lato destro**

Qualifier:



Numero parte progettazione: **9HC2-14463-JFA**

Numero parte ricambio:

Colore: **TIN PLATED**

Cavità: **1WY**

Cablaggio: **CABIN HARNESS**

Tabella dei Cavi

CAV	CSA	COL	CCT	DESTN
1	0.5D	B	478S	C2415S
1	0.5D	B	1087	Co407

[Cliccare qui per stampare](#)

Connettore: **C1184**

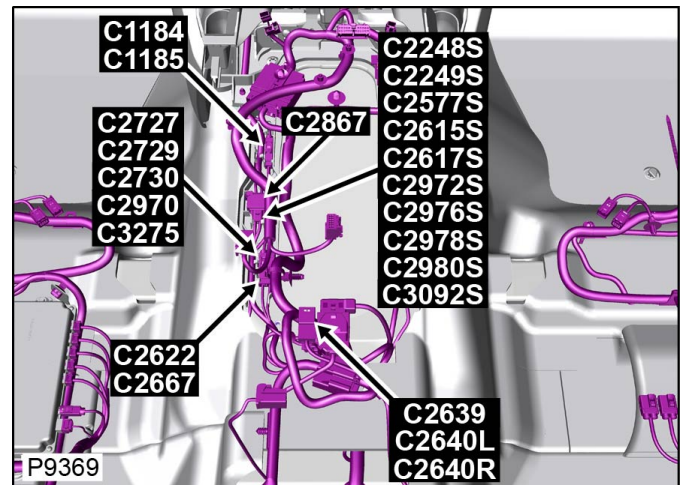
NON RIPARABILE

No connector face
Geen connector-vooraanzicht
Pas de face de connecteur
Kein diagramm
Senza faccia connettore
Sem imagen dos pinos da ficha
No hay cara de conector

Descrizione: **Tra cabl coll ICE e ICE o alim rete**

Ubicazione: **Sotto il lato sinistro della console centrale**

Qualifier:



Numero parte progettazione:

Numero parte ricambio:

Colore: **NO COLOUR**

Cavità: **2WY**

Cablaggio: **ICE LINK HARNESS**

Tabella dei Cavi

CAV	CSA	COL	CCT	DESTN
1	0.5D	BK	784	C2820
1S	0.5D	SCR	784	C2820

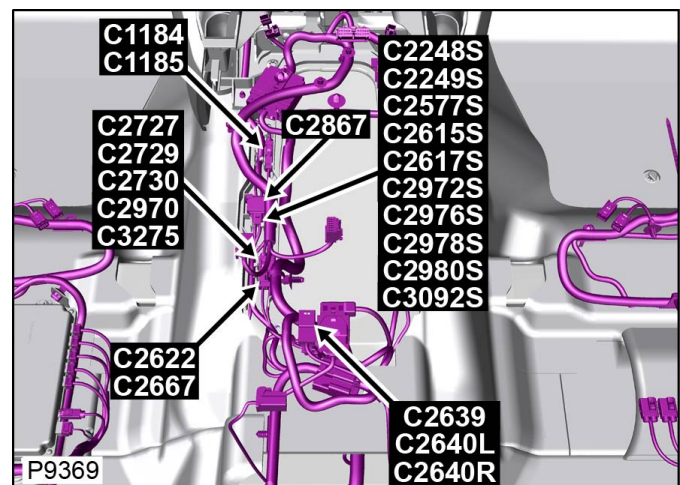
Connettore: **C1184**

NON RIPARABILE

Descrizione: **Tra cabl coll ICE e ICE o alim rete**

Ubicazione: **Sotto il lato sinistro della console centrale**

Qualifier:



Numero parte progettazione:

Numero parte ricambio:

Colore: **NO COLOUR**

Cavità: 2WY

Cablaggio: ICE LINK HARNESS

Tabella dei Cavi

CAV	CSA	COL	CCT	DESTN
1	0.5D	BK	784	C2820
1S	0.5D	SCR	784	C2820

[Cliccare qui per stampare](#)

Connettore: **C1185**

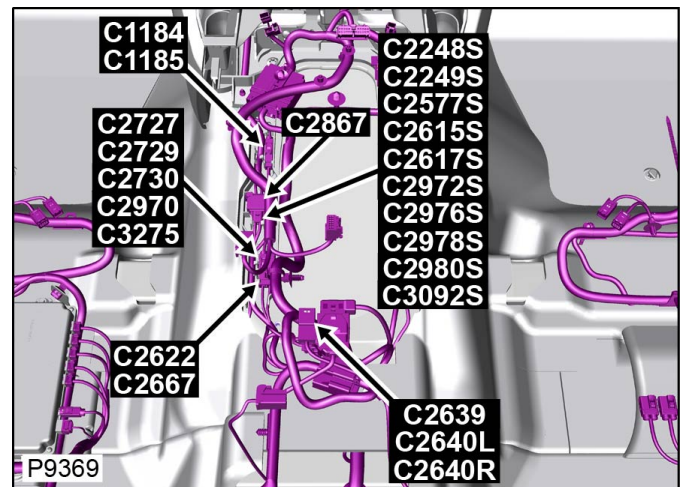
NON RIPARABILE

No connector face
Geen connector-vooraanzicht
Pas de face de connecteur
Kein diagramm
Senza faccia connettore
Sem imagen dos pinos da ficha
No hay cara de conector

Descrizione: **Cablaggio principale al cablaggio di collegamento**

Ubicazione: **Sotto il lato sinistro della console centrale**

Qualifier:



Numero parte progettazione:

Numero parte ricambio:

Colore: **NO COLOUR**

Cavità: **1WY**

Cablaggio: **CABIN HARNESS**

Tabella dei Cavi

CAV	CSA	COL	CCT	DESTN
1	0.5D	B	784	C3338
1S	SCR	SCR	784	C3338
1	0.5D	B	510S	C0144S
1S	SCR	SCR	510S	C0144S

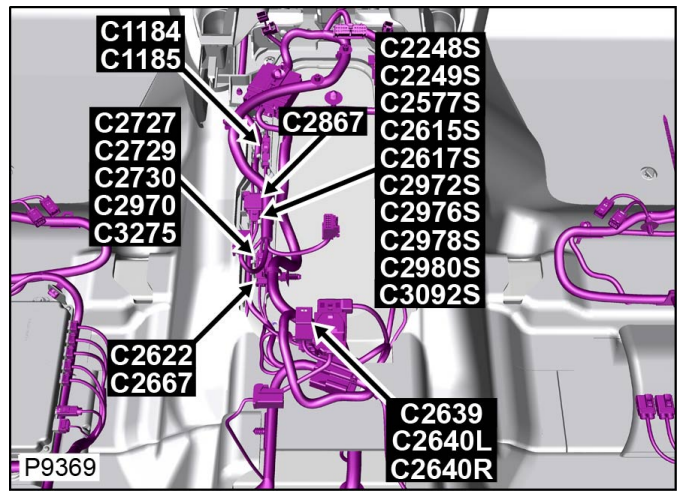
Connettore: **C1185**

NON RIPARABILE

Descrizione: **Cablaggio principale al cablaggio di collegamento**

Ubicazione: **Sotto il lato sinistro della console centrale**

Qualifier:



Numero parte progettazione:

Numero parte ricambio:

Colore: **NO COLOUR**

Cavità: **1WY**

Cablaggio: **CABIN HARNESS**

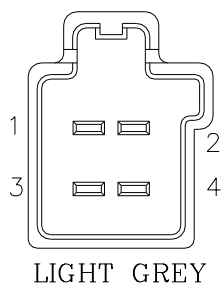
Tabella dei Cavi

CAV	CSA	COL	CCT	DESTN
1	0.5D	B	784	C3338
1S	SCR	SCR	784	C3338
1	0.5D	B	510S	C0144S
1S	SCR	SCR	510S	C0144S

[Cliccare qui per stampare](#)

Connettore: **C1214**

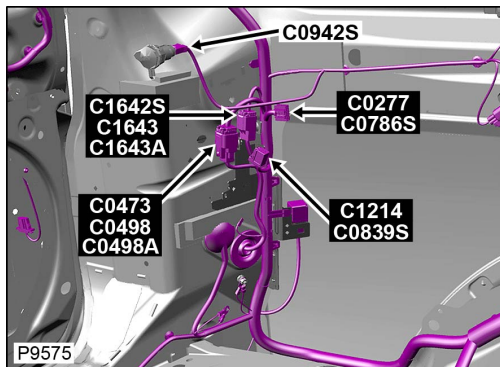
ALLOGGIAMENTO DEL CONNETTORE RIPARABILE



Descrizione: **Cablaggio del condizionatore al cablaggio principale**

Ubicazione: **Dietro il tappetino del vano portabagagli, lato sinistro**

Qualifier:



Numero parte progettazione: **97BG-14A459-ZDB**

Numero parte ricambio:

Colore: **LIGHT GREY**

Cavità: **4WY**

Cablaggio: **AIRCON REAR HARNESS**

Informazioni per la riparazione e tabella cavi

CAV	CSA	COL	CCT	DESTN	Cavo precablato	Estrattore	Applicatore	Pinza spelafili	Manicotto termorestringente	ID	Giunzione
2	0.5	Y	ALL	S/JOINT SJ4	418-411-15	418-595	418-116A	418-117	418-104	418-112	418-107
3	3.0	B	ALL	C2282	-	-	-	-	-	-	-
4	3.0	W	ALL	C0023	-	-	-	-	-	-	-

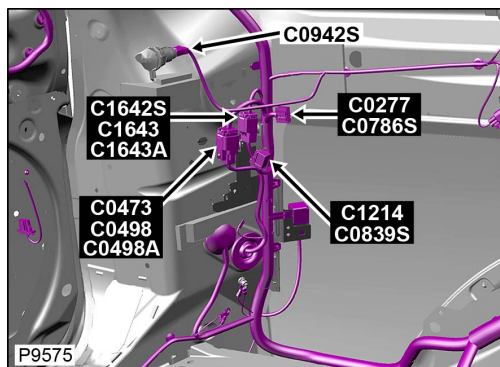
Connettore: **C1214**

ALLOGGIAMENTO DEL CONNETTORE RIPARABILE

Descrizione: **Cablaggio del condizionatore al cablaggio principale**

Ubicazione: **Dietro il tappetino del vano portabagagli, lato sinistro**

Qualifier:



Numero parte progettazione: **97BG-14A459-ZDB**

Numero parte ricambio:

Colore: **LIGHT GREY**

Cavità: **4WY**

Cablaggio: **AIRCON REAR HARNESS**

Informazioni per la riparazione e tabella cavi

CAV	CSA	COL	CCT	DESTN	Cavo precablato	Estrattore	Applicatore	Pinza spelafili	Manicotto termorestringente	ID	Giunzione
2	0.5	Y	ALL	S/JOINT SJ4	418-411-15	418-595	418-116A	418-117	418-104	418-112	418-107
3	3.0	B	ALL	C2282	-	-	-	-	-	-	-
4	3.0	W	ALL	C0023	-	-	-	-	-	-	-

[Cliccare qui per stampare](#)

Connettore: **C1254**

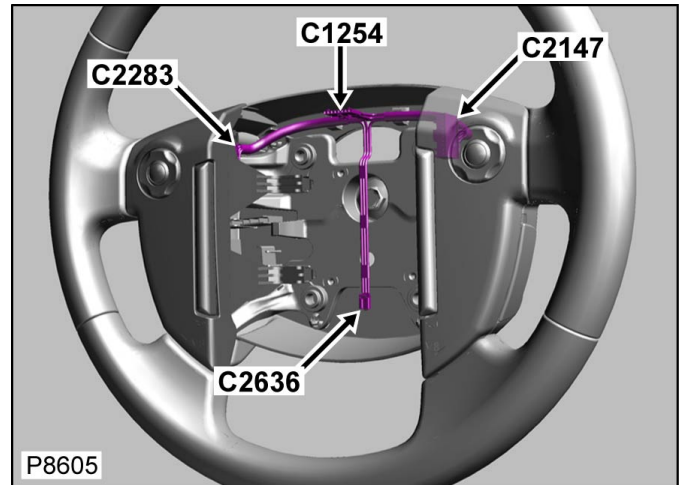
NON RIPARABILE

Descrizione: **Accoppiatore rotante**

Ubicazione: **Al centro del volante**

Qualifier:

No connector face
Geen connector-vooraanzicht
Pas de face de connecteur
Kein diagramm
Senza faccia connettore
Sem imagen dos pinos da ficha
No hay cara de conector



Numero parte progettazione:

Numero parte ricambio:

Colore:

Cavità:

Cablaggio: **STEERING WHEEL HARNESS**

Tabella dei Cavi

CAV	CSA	COL	CCT	DESTN
1	0.35	G	499	C2283
2	0.35	O	499	C2283
3	0.35	B	499	C2636
4	0.35	LU	499	C2283
5	0.35	Y	499	C2147
6	0.35	U	499	C2147
7	0.35	W	499	C2283

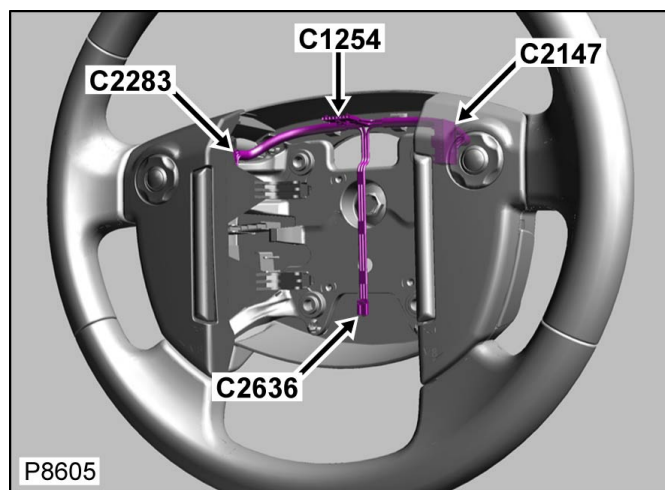
Connettore: **C1254**

NON RIPARABILE

Descrizione: **Accoppiatore rotante**

Ubicazione: **Al centro del volante**

Qualifier:



Numero parte progettazione:

Numero parte ricambio:

Colore:

Cavità:

Cablaggio: **STEERING WHEEL HARNESS**

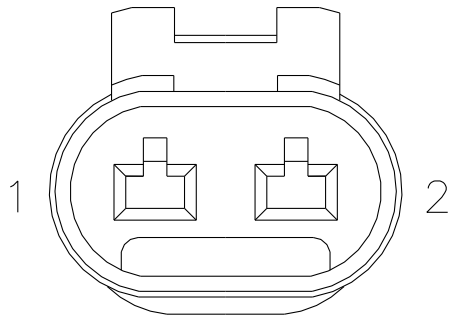
Tabella dei Cavi

CAV	CSA	COL	CCT	DESTN
1	0.35	G	499	C2283
2	0.35	O	499	C2283
3	0.35	B	499	C2636
4	0.35	LU	499	C2283
5	0.35	Y	499	C2147
6	0.35	U	499	C2147
7	0.35	W	499	C2283

[Cliccare qui per stampare](#)

Connettore: **C1323**

NON RIPARABILE



WATER BLUE

Numero parte progettazione: **4M5T-14A464-RBA**

Numero parte ricambio:

Colore: **WATERBLUE**

Cavità: **2WY**

Cablaggio: **ENGINE PETROL HARNESS**

Tabella dei Cavi

CAV	CSA	COL	CCT	DESTN
1	1.0	RD-WH	ALL	S/JOINT SJ139
2	1.0	BK	ALL	PI081

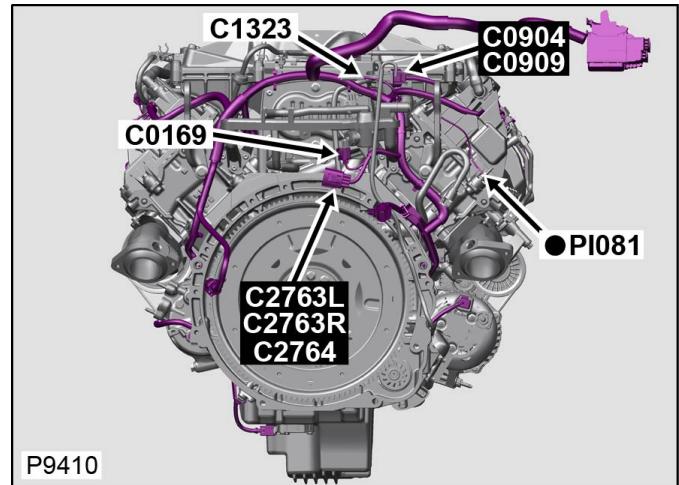
Connettore: **C1323**

NON RIPARABILE

Descrizione: **Condensatore**

Ubicazione: **Lato destro posteriore del motore**

Qualifier:



Numero parte progettazione: **4M5T-14A464-RBA**

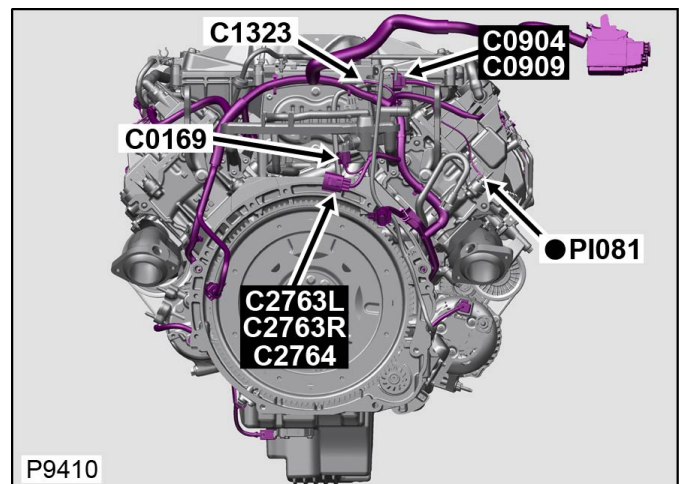
Numero parte ricambio:

Colore: **WATERBLUE**

Descrizione: **Condensatore**

Ubicazione: **Lato destro posteriore del motore**

Qualifier:



Cavità: 2WY

Cablaggio: ENGINE PETROL HARNESS

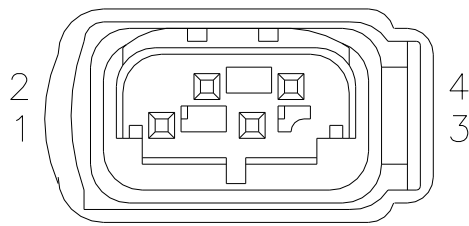
Tabella dei Cavi

CAV	CSA	COL	CCT	DESTN
1	1.0	RD-WH	ALL	S/JOINT SJ139
2	1.0	BK	ALL	PI081

[Cliccare qui per stampare](#)

Connettore: **C1339**

ALLOGGIAMENTO DEL CONNETTORE RIPARABILE

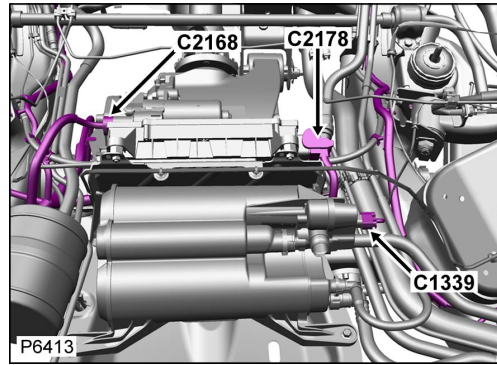


BLACK

Descrizione: **Pompa-Rilevamento perdite**

Ubicazione: **Sotto alla parte posteriore del veicolo - Centrale**

Qualifier:



Numero parte progettazione: **1S7T-14A464-BA**

Numero parte ricambio: **YPC800590**

Colore: **BLACK**

Cavità: **4WY**

Cablaggio: **CHASSIS HARNESS**

Informazioni per la riparazione e tabella cavi

CAV	CSA	COL	CCT	DESTN	Cavo precablato	Estrattore	Applicatore	Pinza spelafili	Manicotto termorestringente	ID	Giunzione
1	0.5D	Y	382S	C2294A	418-549-11	418-595	418-116A	418-117	418-104	418-112	418-107
2	0.5D	G	382S	C2294A	418-549-11	418-595	418-116A	418-117	418-104	418-112	418-107
3	0.5D	R	382S	C2294A	418-549-11	418-595	418-116A	418-117	418-104	418-112	418-107
4	0.75D	NK	382S	C2294A	418-549-11	418-595	418-116A	418-117	418-104	418-112	418-107

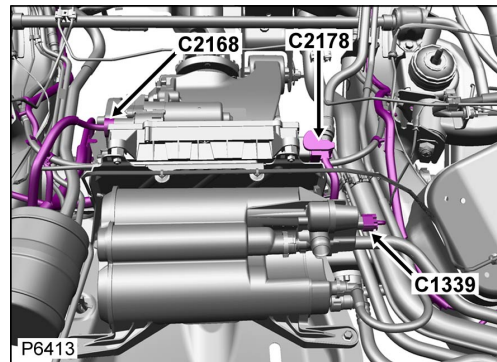
Connettore: **C1339**

ALLOGGIAMENTO DEL CONNETTORE RIPARABILE

Descrizione: **Pompa-Rilevamento perdite**

Ubicazione: **Sotto alla parte posteriore del veicolo - Centrale**

Qualifier:



Numero parte progettazione: **1S7T-14A464-BA**

Numero parte ricambio: **YPC800590**

Colore: **BLACK**

Cavità: **4WY**

Cablaggio: **CHASSIS HARNESS**

Informazioni per la riparazione e tabella cavi


CAV	CSA	COL	CCT	DESTN	Cavo precablato	Estrattore	Applicatore	Pinza spelafili	Manicotto termorestringente	ID	Giunzione
1	0.5D	Y	382S	C2294A	418-549-11	418-595	418-116A	418-117	418-104	418-112	418-107
2	0.5D	G	382S	C2294A	418-549-11	418-595	418-116A	418-117	418-104	418-	418-107

										112	
3	0.5D	R	382S	C2294A	418-549-11	418-595	418-116A	418-117	418-104	418-112	418-107
4	0.75D	NK	382S	C2294A	418-549-11	418-595	418-116A	418-117	418-104	418-112	418-107

[Cliccare qui per stampare](#)

Connettore: **C1352S**

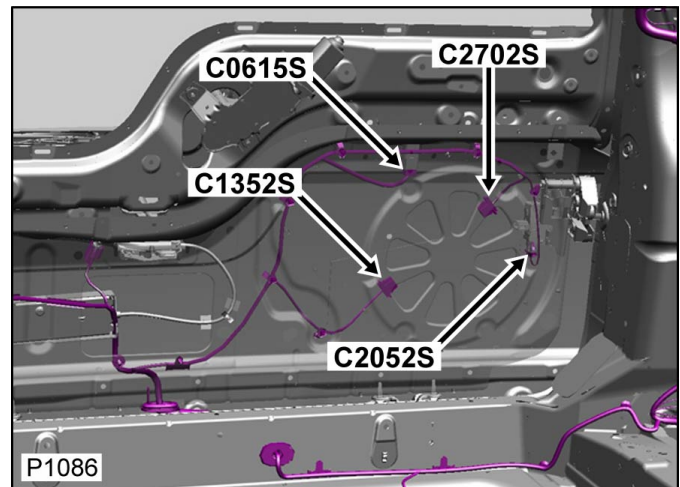
NON RIPARABILE



Descrizione: **Sub-woofer**

Ubicazione: **Lato sinistro dello sportellone, dietro il pannello imbottito di rivestimento**

Qualifier:



Numero parte progettazione: **gHC2-14489-BTA**

Numero parte ricambio:

Colore: **BLACK**

Cavità: **2WY**

Cablaggio: **CABIN HARNESS**

Tabella dei Cavi

CAV	CSA	COL	CCT	DESTN
1	1.5D	P	478S	Co492S
2	1.5D	Y	478S	Co492S

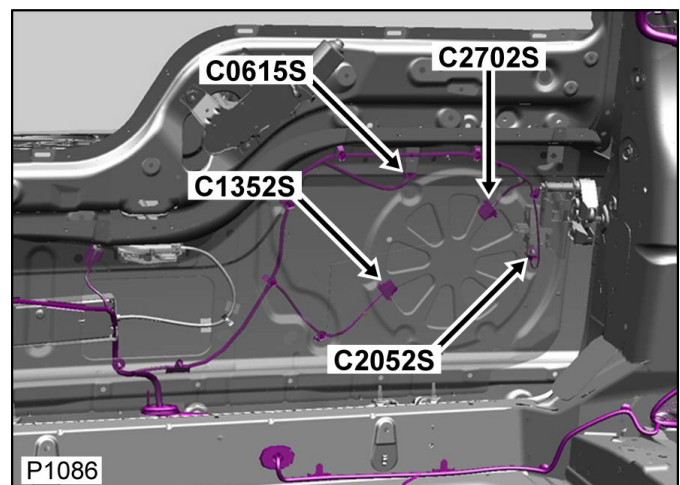
Connettore: **C1352S**

NON RIPARABILE

Descrizione: **Sub-woofer**

Ubicazione: **Lato sinistro dello sportellone, dietro il pannello imbottito di rivestimento**

Qualifier:



Numero parte progettazione: **gHC2-14489-BTA**

Numero parte ricambio:

Colore: **BLACK**

Cavità: 2WY

Cablaggio: CABIN HARNESS

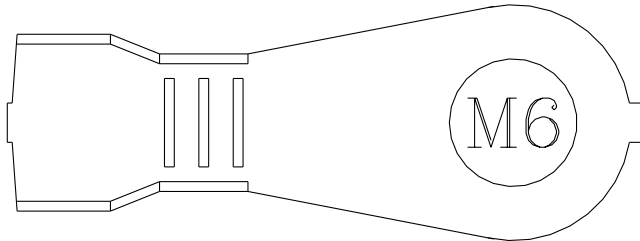
Tabella dei Cavi

CAV	CSA	COL	CCT	DESTN
1	1.5D	P	478S	C0492S
2	1.5D	Y	478S	C0492S

[Cliccare qui per stampare](#)

Connettore: **C1355S**

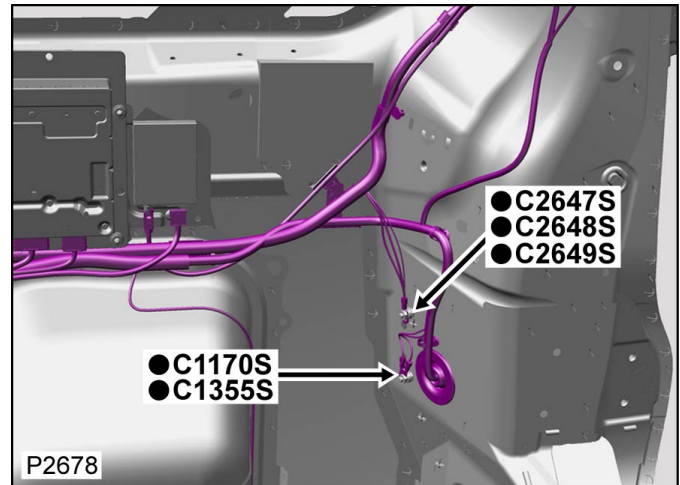
NON RIPARABILE



Descrizione: **Massa**

Ubicazione: **Base del montante 'D' lato destro**

Qualifier:



Numero parte progettazione: **9HC2-14463-JVA**

Numero parte ricambio:

Colore: **TIN PLATED**

Cavità: **1WY**

Cablaggio: **CABIN HARNESS**

Tabella dei Cavi

CAV	CSA	COL	CCT	DESTN
1	1.5D	B	499S	C0125S
1	0.5D	B	97S	C2046S

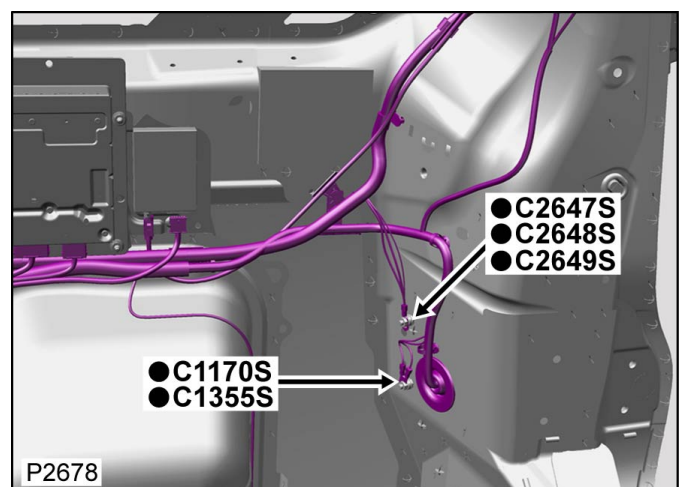
Connettore: **C1355S**

NON RIPARABILE

Descrizione: **Massa**

Ubicazione: **Base del montante 'D' lato destro**

Qualifier:



Numero parte progettazione: **9HC2-14463-JVA**

Numero parte ricambio:

Colore: **TIN PLATED**

Cavità: **1WY**

Cablaggio: **CABIN HARNESS**

Tabella dei Cavi

CAV	CSA	COL	CCT	DESTN
1	1.5D	B	499S	C0125S
1	0.5D	B	97S	C2046S

[Cliccare qui per stampare](#)

Connettore: **C1381**

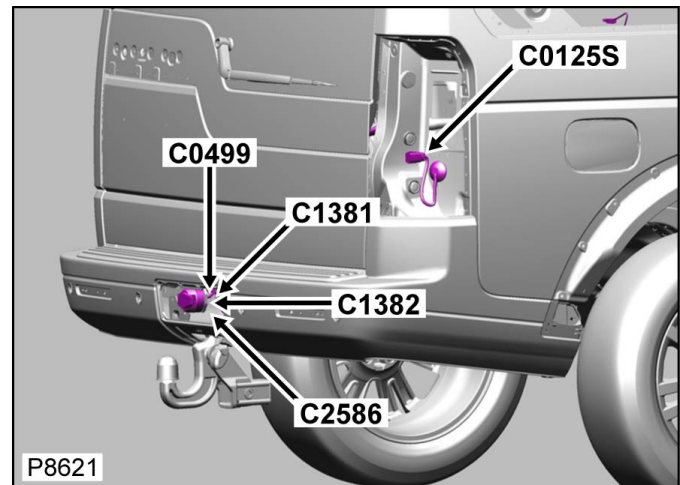
NON RIPARABILE

No connector face
Geen connector-vooraanzicht
Pas de face de connecteur
Kein diagramm
Senza faccia connettore
Sem imagen dos pinos da ficha
No hay cara de conector

Descrizione: **Pres a del rimorchio/ roulotte**

Ubicazione: **Dietro la parte centrale del paraurti posteriore**

Qualifier:



Numero parte progettazione:

Numero parte ricambio:

Colore:

Cavità:

Cablaggio: **TOWING SOCKET 12N HARNESS**

Tabella dei Cavi

CAV	CSA	COL	CCT	DESTN
1	1.5H	YN	499	C1416
3	2.5H	W	499	C1416
4	2.5H	UK	499	C1416
6	2.5H	RW	499	C1416
7	2.5H	W	499	C1416

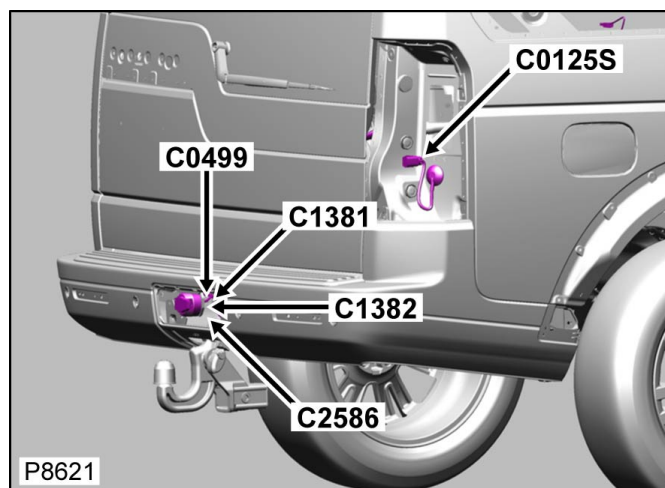
Connettore: **C1381**

NON RIPARABILE

Descrizione: **Pres a del rimorchio/ roulotte**

Ubicazione: **Dietro la parte centrale del paraurti posteriore**

Qualifier:



Numero parte progettazione:

Numero parte ricambio:

Colore:

Cavità:

Cablaggio: **TOWING SOCKET 12N HARNESS**

Tabella dei Cavi

CAV	CSA	COL	CCT	DESTN
1	1.5H	YN	499	C1416
3	2.5H	W	499	C1416
4	2.5H	UK	499	C1416
6	2.5H	RW	499	C1416
7	2.5H	W	499	C1416

[Cliccare qui per stampare](#)

Connettore: **C1382**

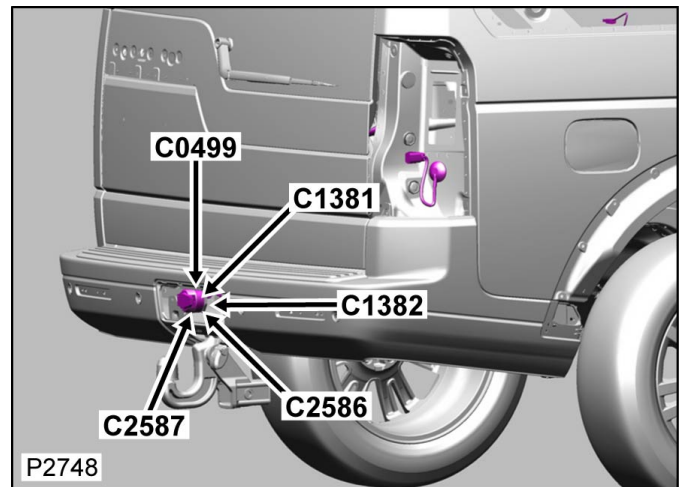
NON RIPARABILE

No connector face
Geen connector-vooraanzicht
Pas de face de connecteur
Kein diagramm
Senza faccia connettore
Sem imagen dos pinos da ficha
No hay cara de conector

Descrizione: **Preso del rimorchio/ roulotte**

Ubicazione: **Dietro la parte centrale del paraurti posteriore**

Qualifier:



Numero parte progettazione:

Numero parte ricambio:

Colore:

Cavità:

Cablaggio: **TOWING SOCKET 12N HARNESS**

Tabella dei Cavi

CAV	CSA	COL	CCT	DESTN
1	2.5H	Y	499	C1414
2	1.5H	U	499	C1415
3	2.5H	W	499	C1414
4	2.5H	G	499	C1414
5	1.5H	N	499	C1415
6	1.5H	R	499	C1415
7	1.5H	B	499	C1415

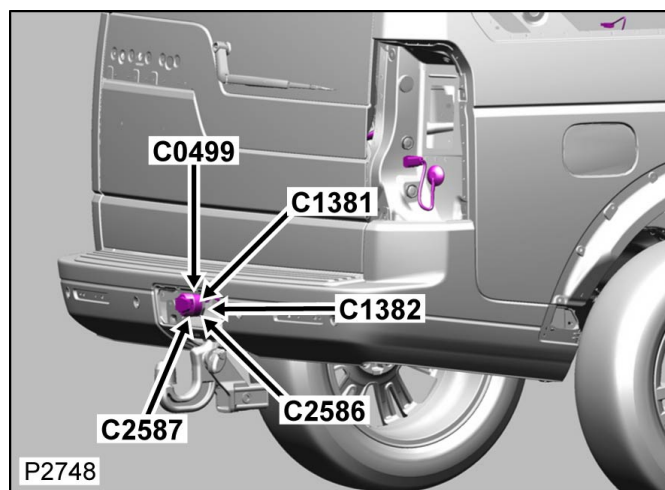
Connettore: **C1382**

NON RIPARABILE

Descrizione: **Preso del rimorchio/ roulotte**

Ubicazione: **Dietro la parte centrale del paraurti posteriore**

Qualifier:



Numero parte progettazione:

Numero parte ricambio:

Colore:

Cavità:

Cablaggio: **TOWING SOCKET 12N HARNESS**

Tabella dei Cavi

CAV	CSA	COL	CCT	DESTN
1	2.5H	Y	499	C1414
2	1.5H	U	499	C1415
3	2.5H	W	499	C1414
4	2.5H	G	499	C1414
5	1.5H	N	499	C1415
6	1.5H	R	499	C1415
7	1.5H	B	499	C1415

CAV	CSA	COL	CCT	DESTN	Cavo precablato	Estrattore	Applicatore	Pinza spelafili	Manicotto termorestringente	ID	Giunzione
1	2.5D	RW	499	C0498	418-411-19	418-664	418-116A	418-117	418-104	418-113	418-108
3	1.5D	YN	499	C1643	418-411-19	418-664	418-116A	418-117	418-104	418-113	418-108
4	2.5D	UK	499	C0498	418-411-19	418-664	418-116A	418-117	418-104	418-113	418-108
5	2.5D	W	499	C2921	418-411-19	418-664	418-116A	418-117	418-104	418-113	418-108
6	2.5D	W	499	C2920	418-411-19	418-664	418-116A	418-117	418-104	418-113	418-108

1	1.5D	R	499	C1643	418-411-19	418-664	418-116A	418-117	418-104	418-113	418-108
2	1.5D	U	499	C1643	418-411-19	418-664	418-116A	418-117	418-104	418-113	418-108
3	1.5D	N	499	S/JOINT SJ571	418-411-19	418-664	418-116A	418-117	418-104	418-113	418-108
4	1.5D	B	499	S/JOINT SJ571	418-411-19	418-664	418-116A	418-117	418-104	418-113	418-108

[Cliccare qui per stampare](#)

Connettore: **C1389A**

NON RIPARABILE

No connector face
Geen connector-vooraanzicht
Pas de face de connecteur
Kein diagramm
Senza faccia connettore
Sem imagen dos pinos da ficha
No hay cara de conector

Numero parte progettazione:

Numero parte ricambio:

Colore:

Cavità:

Cablaggio: **TOWING SOCKET NAS 7 PIN
HARNESS**

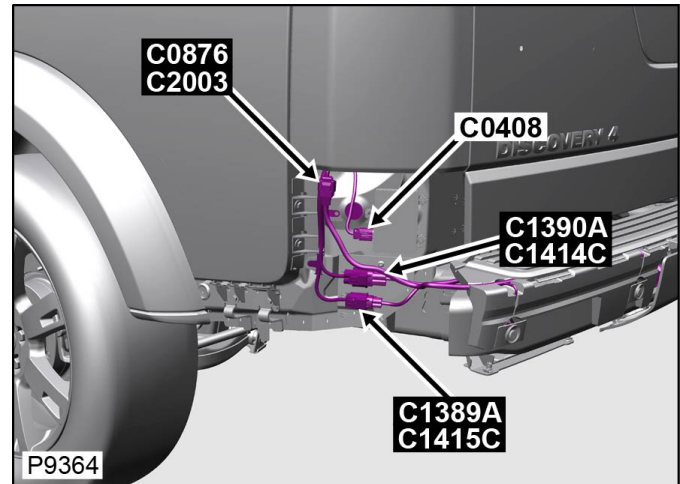
Connettore: **C1389A**

NON RIPARABILE

Descrizione: **Cablaggio di connessione della
roulotte al cablaggio della roulotte**

Ubicazione: **Retro lato sinistro della vettura**

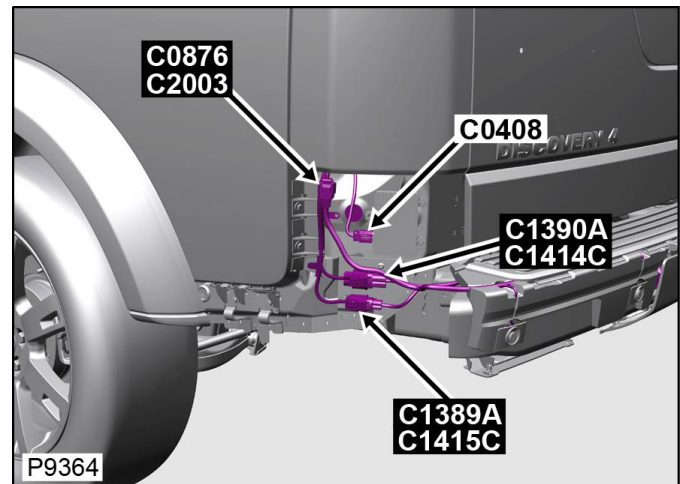
Qualifier:



Descrizione: **Cablaggio di connessione della
roulotte al cablaggio della roulotte**

Ubicazione: **Retro lato sinistro della vettura**

Qualifier:



Numero parte progettazione:

Numero parte ricambio:

Colore:

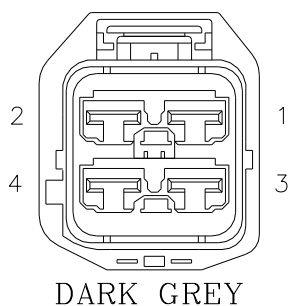
Cavità:

Cablaggio: **TOWING SOCKET NAS 7 PIN
HARNESS**

[Cliccare qui per stampare](#)

Connettore: **C1390**

ALLOGGIAMENTO DEL CONNETTORE RIPARABILE



Numero parte progettazione: **1C1T-14A464-AA**

Numero parte ricambio: **YPC800070**

Colore: **DARK GREY**

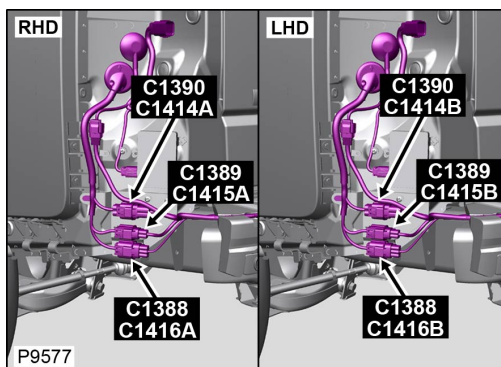
Cavità: **4WY**

Cablaggio: **LINK TRAILER EURO 13 PIN + UK 12N/12S HARNESS**

Descrizione: **Cablaggio di connessione della roulotte al cablaggio della roulotte**

Ubicazione: **Dietro il lato sinistro del paraurti posteriore**

Qualifier:



Informazioni per la riparazione e tabella cavi

CAV	CSA	COL	CCT	DESTN	Cavo precablato	Estrattore	Applicatore	Pinza spelafili	Manicotto termorestringente	ID	Giunzione
1	2.5D	W	499	C2692	418-411-37	418-595	418-116A	418-117	418-104	418-113	418-108
2	2.5D	Y	499	C1643	418-411-37	418-595	418-116A	418-117	418-104	418-113	418-108
3	2.5D	G	499	C1643	418-411-37	418-595	418-116A	418-117	418-104	418-113	418-108

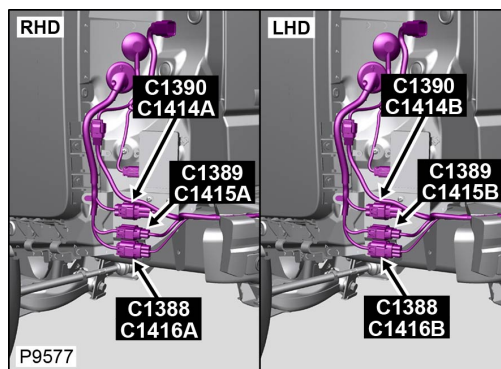
Connettore: **C1390**

ALLOGGIAMENTO DEL CONNETTORE RIPARABILE

Descrizione: **Cablaggio di connessione della roulotte al cablaggio della roulotte**

Ubicazione: **Dietro il lato sinistro del paraurti posteriore**

Qualifier:



Numero parte progettazione: **1C1T-14A464-AA**

Numero parte ricambio: **YPC800070**

Colore: **DARK GREY**

Cavità: **4WY**

Cablaggio: **LINK TRAILER EURO 13 PIN + UK 12N/12S HARNESS**

Informazioni per la riparazione e tabella cavi

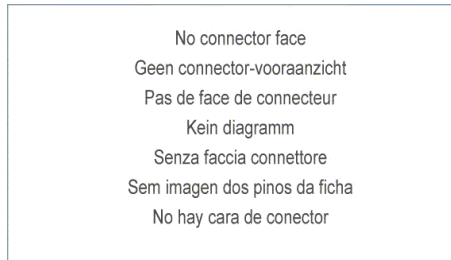
CAV	CSA	COL	CCT	DESTN	Cavo precablato	Estrattore	Applicatore	Pinza spelafili	Manicotto termorestringente	ID	Giunzione
1	2.5D	W	499	C2692	418-411-37	418-595	418-116A	418-117	418-104	418-113	418-108

2	2.5D	Y	499	C1643	418-411-37	418-595	418-116A	418-117	418-104	418-113	418-108
3	2.5D	G	499	C1643	418-411-37	418-595	418-116A	418-117	418-104	418-113	418-108

[Cliccare qui per stampare](#)

Connettore: **C1390A**

ALLOGGIAMENTO DEL CONNETTORE RIPARABILE



Numero parte progettazione:

Numero parte ricambio:

Colore:

Cavità:

Cablaggio: **TOWING SOCKET NAS 7 PIN HARNESS**

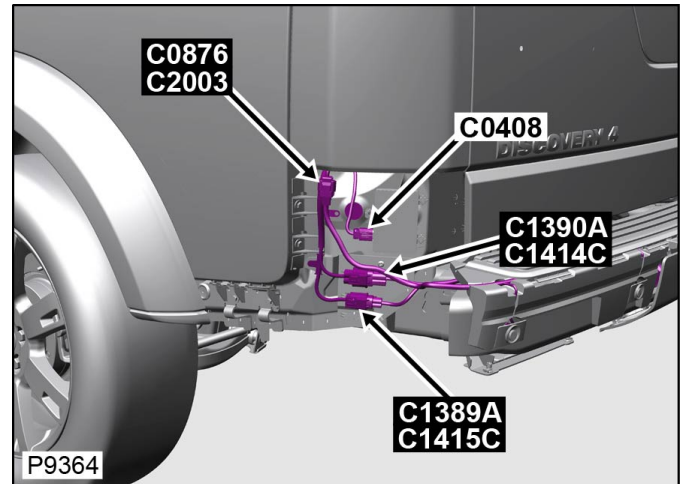
Connettore: **C1390A**

ALLOGGIAMENTO DEL CONNETTORE RIPARABILE

Descrizione: **Cablaggio di connessione della roulotte al cablaggio della roulotte**

Ubicazione: **Retro lato sinistro della vettura**

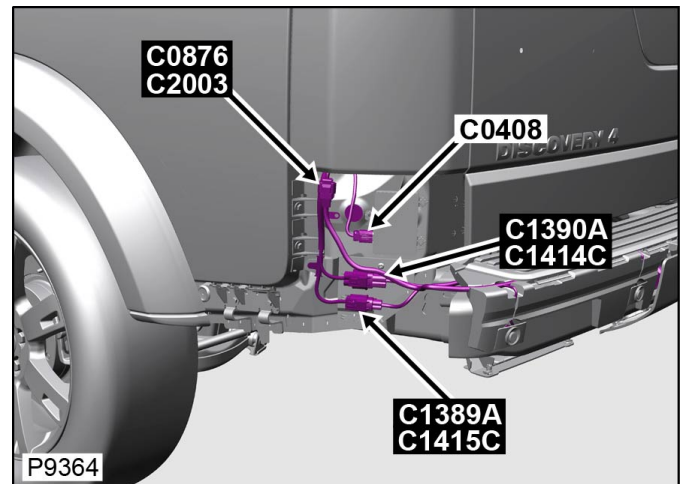
Qualifier:



Descrizione: **Cablaggio di connessione della roulotte al cablaggio della roulotte**

Ubicazione: **Retro lato sinistro della vettura**

Qualifier:



Numero parte progettazione:

Numero parte ricambio:

Colore:


Cavità:

Cablaggio: **TOWING SOCKET NAS 7 PIN HARNESS**

[Cliccare qui per stampare](#)

Connettore: **C1393L**

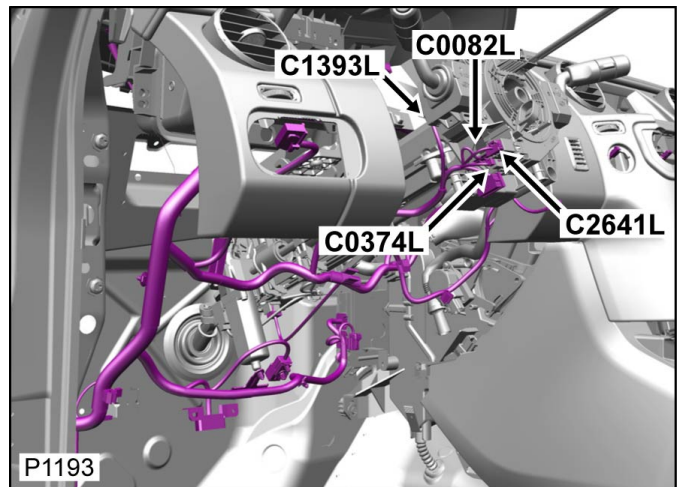
NON RIPARABILE



Descrizione: **Interruttore-Piantone-Luci**

Ubicazione: **Dietro il canotto del piantone**

Qualifier:



Numero parte progettazione: **9HC2-14489-DGA**

Numero parte ricambio:

Colore: **BLACK**

Cavità: **6WY**

Cablaggio: **FACIA COMPOSITE HARNESS**

Tabella dei Cavi

CAV	CSA	COL	CCT	DESTN
1	0.35D	B	139L	S/JOINT SJ663L
2	0.35D	GW	139L	C0581
3	0.35D	GR	139L	C0581
4	0.35D	UR	139L	C0581
5	0.35D	R	139L	C0581
6	0.35D	UR	139L	C0581

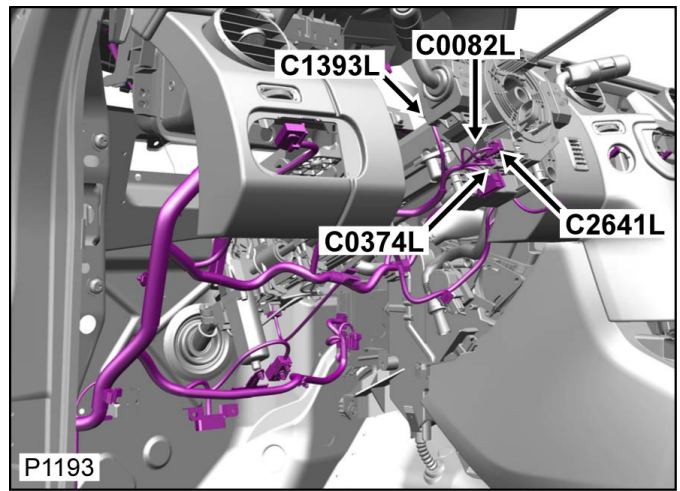
Connettore: **C1393L**

NON RIPARABILE

Descrizione: **Interruttore-Piantone-Luci**

Ubicazione: **Dietro il canotto del piantone**

Qualifier:



Numero parte progettazione: **gHC2-14489-DGA**

Numero parte ricambio:

Colore: **BLACK**

Cavità: **6WY**

Cablaggio: **FACIA COMPOSITE HARNESS**


Tabella dei Cavi

CAV	CSA	COL	CCT	DESTN
1	0.35D	B	139L	S/JOINT SJ663L
2	0.35D	GW	139L	C0581
3	0.35D	GR	139L	C0581
4	0.35D	UR	139L	C0581
5	0.35D	R	139L	C0581
6	0.35D	UR	139L	C0581

[Cliccare qui per stampare](#)

Connettore: **C1393R**

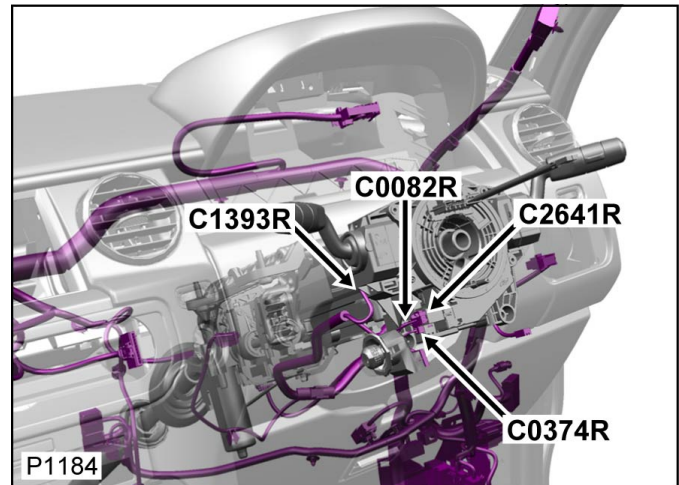
NON RIPARABILE



Descrizione: **Interruttore-Piantone-Luci**

Ubicazione: **Dietro il canotto del piantone**

Qualifier:



Numero parte progettazione: **9HC2-14489-DGA**

Numero parte ricambio:

Colore: **BLACK**

Cavità: **6WY**

Cablaggio: **FACIA COMPOSITE HARNESS**

Tabella dei Cavi

CAV	CSA	COL	CCT	DESTN
1	0.35D	B	200R	S/JOINT SJ663R
2	0.35D	GW	200R	C0581
3	0.35D	GR	200R	C0581
4	0.35D	UR	200R	C0581
5	0.35D	R	200R	C0581
6	0.35D	UR	200R	C0581

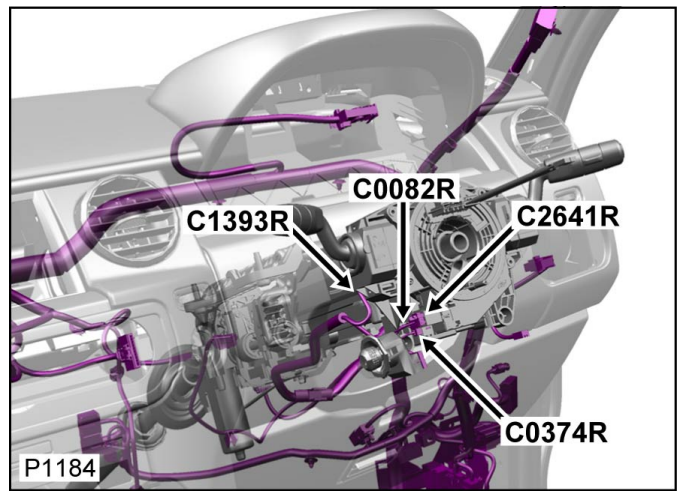
Connettore: **C1393R**

NON RIPARABILE

Descrizione: **Interruttore-Piantone-Luci**

Ubicazione: **Dietro il canotto del piantone**

Qualifier:



Numero parte progettazione: **gHC2-14489-DGA**

Numero parte ricambio:

Colore: **BLACK**

Cavità: **6WY**

Cablaggio: **FACIA COMPOSITE HARNESS**

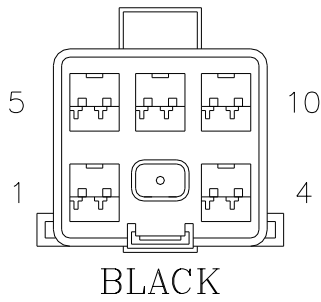
Tabella dei Cavi

CAV	CSA	COL	CCT	DESTN
1	0.35D	B	200R	S/JOINT SJ663R
2	0.35D	GW	200R	C0581
3	0.35D	GR	200R	C0581
4	0.35D	UR	200R	C0581
5	0.35D	R	200R	C0581
6	0.35D	UR	200R	C0581

[Cliccare qui per stampare](#)

Connettore: **C1396L**

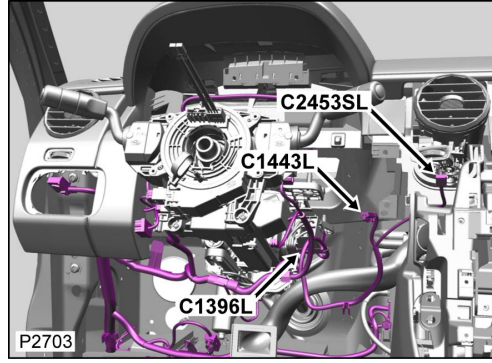
NON RIPARABILE



Descrizione: **Unit-Piantone**

Ubicazione: **Dietro il lato sinistro della plancia**

Qualifier: **Condizione guida sinistra mostrata**



Numero parte progettazione: **g8AG-14489-LKA**

Numero parte ricambio:

Colore: **BLACK**

Cavità: **10WY**

Cablaggio: **FACIA COMPOSITE HARNESS**

Informazioni per la riparazione e tabella cavi

CAV	CSA	COL	CCT	DESTN	Cavo precablato	Estrattore	Applicatore	Pinza spelafili	Manicotto termorestringente	ID	Giunzione
1	0.5D	U	406L	Co581	418-411-13	418-595	418-116A	418-117	418-104	418-112	418-107
2	0.5D	B	406L	S/JOINT SJ663L	418-411-13	418-595	418-116A	418-117	418-104	418-112	418-107
3	1.5D	BU	406L	Co582	418-248	418-665	418-116A	418-117	418-104	418-112	418-107
4	1.5D	UB	406L	Co582	418-248	418-665	418-116A	418-117	418-104	418-112	418-107
5	0.35D	NR	406L	S/JOINT SJ870L	418-411-13	418-595	418-116A	418-117	418-104	418-112	418-107
6	0.35D	R	406L	Co581	418-411-13	418-595	418-116A	418-117	418-104	418-112	418-107
7	0.35D	G	406L	Co580	418-411-13	418-595	418-116A	418-117	418-104	418-112	418-107
8	0.35D	R	406L	Co580	418-411-13	418-595	418-116A	418-117	418-104	418-112	418-107
9	0.5D	B	406L	Co581	418-411-13	418-595	418-116A	418-117	418-104	418-112	418-107
10	0.5D	B	406L	S/JOINT SJ663L	418-411-13	418-595	418-116A	418-117	418-104	418-112	418-107

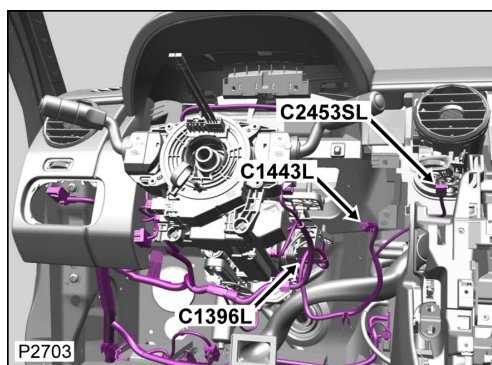
Connettore: **C1396L**

NON RIPARABILE

Descrizione: **Unit-Piantone**

Ubicazione: **Dietro il lato sinistro della plancia**

Qualifier: **Condizione guida sinistra mostrata**



Numero parte progettazione: **98AG-14489-LKA**

Numero parte ricambio:

Colore: **BLACK**

Cavità: **10WY**

Cablaggio: **FACIA COMPOSITE HARNESS**

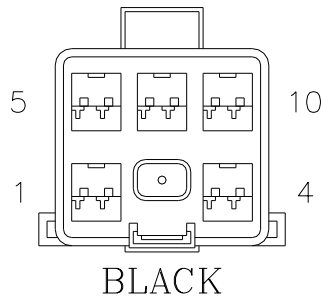
Informazioni per la riparazione e tabella cavi

CAV	CSA	COL	CCT	DESTN	Cavo precablato	Estrattore	Applicatore	Pinza spelafili	Manicotto termorestringente	ID	Giunzione
1	0.5D	U	406L	Co581	418-411-13	418-595	418-116A	418-117	418-104	418-112	418-107
2	0.5D	B	406L	S/JOINT SJ663L	418-411-13	418-595	418-116A	418-117	418-104	418-112	418-107
3	1.5D	BU	406L	Co582	418-248	418-665	418-116A	418-117	418-104	418-112	418-107
4	1.5D	UB	406L	Co582	418-248	418-665	418-116A	418-117	418-104	418-112	418-107
5	0.35D	NR	406L	S/JOINT SJ870L	418-411-13	418-595	418-116A	418-117	418-104	418-112	418-107
6	0.35D	R	406L	Co581	418-411-13	418-595	418-116A	418-117	418-104	418-112	418-107
7	0.35D	G	406L	Co580	418-411-13	418-595	418-116A	418-117	418-104	418-112	418-107
8	0.35D	R	406L	Co580	418-411-13	418-595	418-116A	418-117	418-104	418-112	418-107
9	0.5D	B	406L	Co581	418-411-13	418-595	418-116A	418-117	418-104	418-112	418-107
10	0.5D	B	406L	S/JOINT SJ663L	418-411-13	418-595	418-116A	418-117	418-104	418-112	418-107

[Cliccare qui per stampare](#)

Connettore: **C1396R**

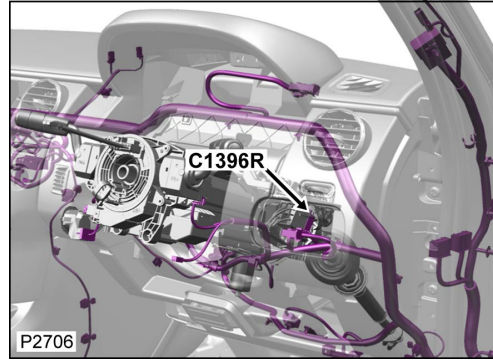
NON RIPARABILE



Descrizione: **Unit-Piantone**

Ubicazione: **Dietro il lato guida della plancia**

Qualifier: **Condizione guida destra mostrata**



Numero parte progettazione: **g8AG-14489-LKA**

Numero parte ricambio:

Colore: **BLACK**

Cavità: **10WY**

Cablaggio: **FACIA COMPOSITE HARNESS**

Informazioni per la riparazione e tabella cavi

CAV	CSA	COL	CCT	DESTN	Cavo precablato	Estrattore	Applicatore	Pinza spelafili	Manicotto termorestringente	ID	Giunzione
1	0.5D	U	406R	Co581	418-411-13	418-595	418-116A	418-117	418-104	418-112	418-107
2	0.5D	B	406R	S/JOINT SJ663R	418-411-13	418-595	418-116A	418-117	418-104	418-112	418-107
3	1.5D	BU	406R	Co582	418-248	418-665	418-116A	418-117	418-104	418-112	418-107
4	1.5D	UB	406R	Co582	418-248	418-665	418-116A	418-117	418-104	418-112	418-107
5	0.35D	NR	406R	S/JOINT SJ870R	418-411-13	418-595	418-116A	418-117	418-104	418-112	418-107
6	0.35D	R	406R	Co581	418-411-13	418-595	418-116A	418-117	418-104	418-112	418-107
7	0.35D	G	406R	Co580	418-411-13	418-595	418-116A	418-117	418-104	418-112	418-107
8	0.35D	R	406R	Co580	418-411-13	418-595	418-116A	418-117	418-104	418-112	418-107
9	0.5D	B	406R	Co581	418-411-13	418-595	418-116A	418-117	418-104	418-112	418-107
10	0.5D	B	406R	S/JOINT SJ663R	418-411-13	418-595	418-116A	418-117	418-104	418-112	418-107

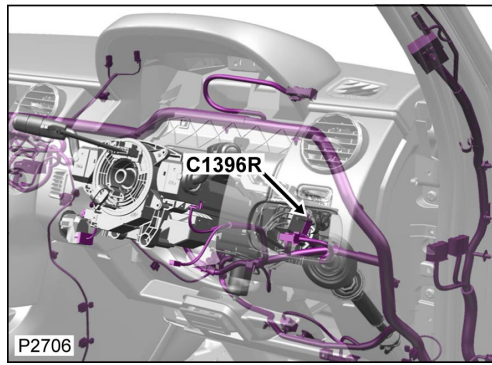
Connettore: **C1396R**

NON RIPARABILE

Descrizione: **Unit-Piantone**

Ubicazione: **Dietro il lato guida della plancia**

Qualifier: **Condizione guida destra mostrata**



Numero parte progettazione: **98AG-14489-LKA**

Numero parte ricambio:

Colore: **BLACK**

Cavità: **10WY**

Cablaggio: **FACIA COMPOSITE HARNESS**

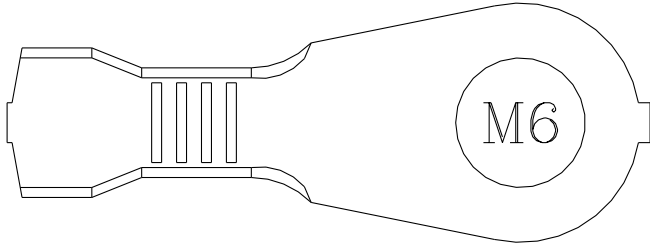
Informazioni per la riparazione e tabella cavi

CAV	CSA	COL	CCT	DESTN	Cavo precablato	Estrattore	Applicatore	Pinza spelafili	Manicotto termorestringente	ID	Giunzione
1	0.5D	U	406R	Co581	418-411-13	418-595	418-116A	418-117	418-104	418-112	418-107
2	0.5D	B	406R	S/JOINT SJ663R	418-411-13	418-595	418-116A	418-117	418-104	418-112	418-107
3	1.5D	BU	406R	Co582	418-248	418-665	418-116A	418-117	418-104	418-112	418-107
4	1.5D	UB	406R	Co582	418-248	418-665	418-116A	418-117	418-104	418-112	418-107
5	0.35D	NR	406R	S/JOINT SJ870R	418-411-13	418-595	418-116A	418-117	418-104	418-112	418-107
6	0.35D	R	406R	Co581	418-411-13	418-595	418-116A	418-117	418-104	418-112	418-107
7	0.35D	G	406R	Co580	418-411-13	418-595	418-116A	418-117	418-104	418-112	418-107
8	0.35D	R	406R	Co580	418-411-13	418-595	418-116A	418-117	418-104	418-112	418-107
9	0.5D	B	406R	Co581	418-411-13	418-595	418-116A	418-117	418-104	418-112	418-107
10	0.5D	B	406R	S/JOINT SJ663R	418-411-13	418-595	418-116A	418-117	418-104	418-112	418-107

[Cliccare qui per stampare](#)

Connettore: **C1398R**

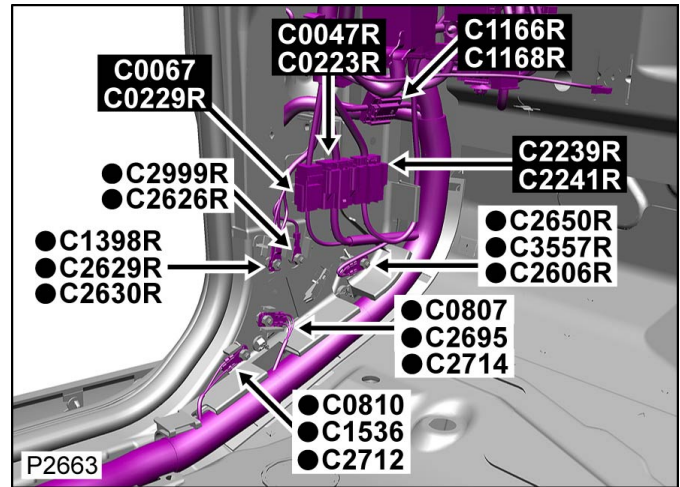
NON RIPARABILE



Descrizione: **Massa**

Ubicazione: **Base del montante 'A' lato sinistro**

Qualifier: **Condizione guida destra mostrata**



Numero parte progettazione: **9HC2-14463-GFA**

Numero parte ricambio:

Colore: **TIN PLATED**

Cavità: **1WY**

Cablaggio: **FACIA COMPOSITE HARNESS**

Tabella dei Cavi

CAV	CSA	COL	CCT	DESTN
1	2.5D	B	125R	C3481

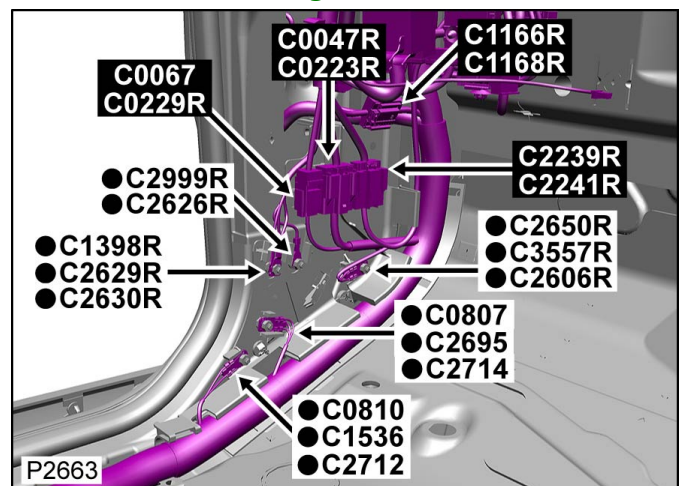
Connettore: **C1398R**

NON RIPARABILE

Descrizione: **Massa**

Ubicazione: **Base del montante 'A' lato sinistro**

Qualifier: **Condizione guida destra mostrata**



Numero parte progettazione: **9HC2-14463-GFA**

Numero parte ricambio:

Colore: **TIN PLATED**

Cavità: **1WY**

Cablaggio: **FACIA COMPOSITE HARNESS**

Tabella dei Cavi

CAV	CSA	COL	CCT	DESTN
-----	-----	-----	-----	-------

1	2.5D	B	125R	C3481
---	------	---	------	-------

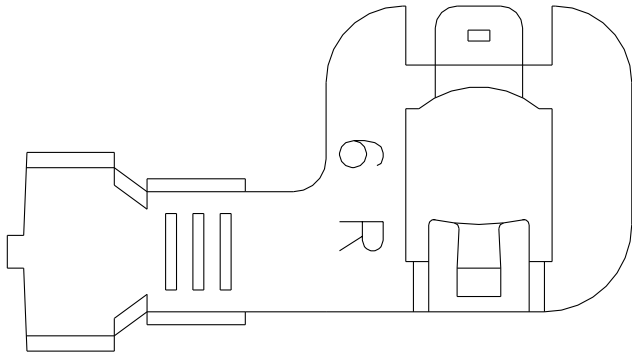
1	0.5D	B	572	SJ301	418-587-02	418-595	418-116A	418-117	418-104	112	418-107
2	0.5D	UK	572	C2755	418-587-02	418-595	418-116A	418-117	418-104	418-112	418-107
3	0.5D	G	572	C2755	418-587-02	418-595	418-116A	418-117	418-104	418-112	418-107
4	0.5D	U	572	C2755	418-587-02	418-595	418-116A	418-117	418-104	418-112	418-107
5	0.5D	RN	572	S/JJOINT SJ300	418-587-02	418-595	418-116A	418-117	418-104	418-112	418-107

1	0.5D	B	572	SJ301	418-587-02	418-595	418-116A	418-117	418-104	112	418-107
2	0.5D	UK	572	C2755	418-587-02	418-595	418-116A	418-117	418-104	418-112	418-107
3	0.5D	G	572	C2755	418-587-02	418-595	418-116A	418-117	418-104	418-112	418-107
4	0.5D	U	572	C2755	418-587-02	418-595	418-116A	418-117	418-104	418-112	418-107
5	0.5D	RN	572	S/JJOINT SJ300	418-587-02	418-595	418-116A	418-117	418-104	418-112	418-107

[Cliccare qui per stampare](#)

Connettore: **C1413**

NON RIPARABILE



Numero parte progettazione: **1X4T-14463-DA**

Numero parte ricambio:

Colore: **TIN PLATED**

Cavità: **1WY**

Cablaggio: **CABIN HARNESS**

Tabella dei Cavi

CAV	CSA	COL	CCT	DESTN
1	4.0D	B	499	C0398

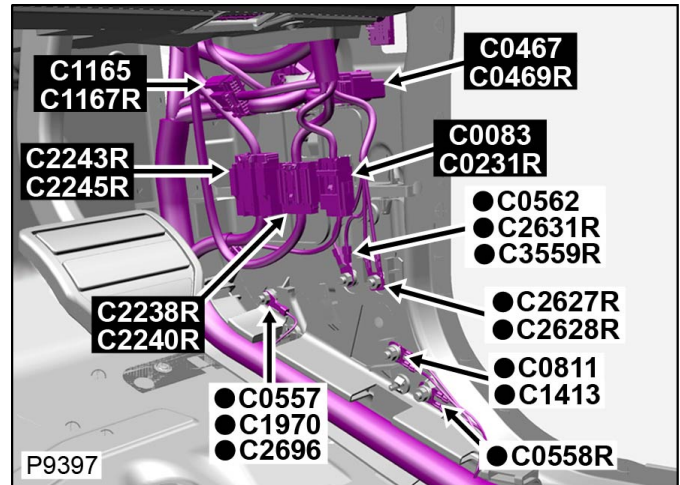
Connettore: **C1413**

NON RIPARABILE

Descrizione: **Massa**

Ubicazione: **Base del montante 'A' lato destro**

Qualifier: **Condizione guida destra mostrata**



Numero parte progettazione: **1X4T-14463-DA**

Numero parte ricambio:

Colore: **TIN PLATED**

Cavità: **1WY**

Cablaggio: **CABIN HARNESS**

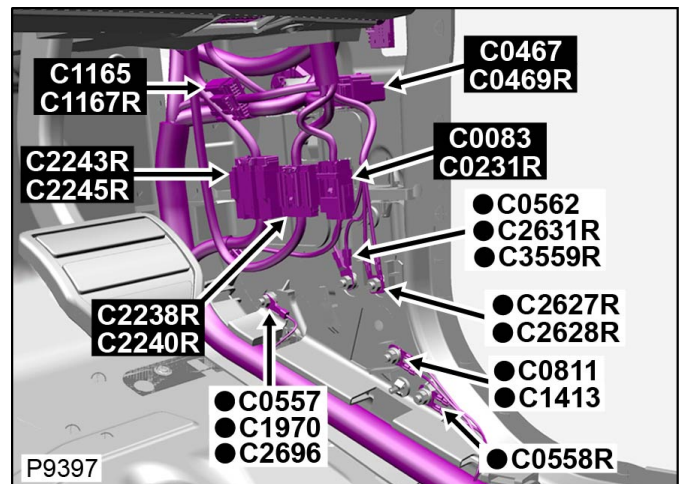
Tabella dei Cavi

CAV	CSA	COL	CCT	DESTN
-----	-----	-----	-----	-------

Descrizione: **Massa**

Ubicazione: **Base del montante 'A' lato destro**

Qualifier: **Condizione guida destra mostrata**



1	4.0D	B	499	C0398
---	------	---	-----	-------

[Cliccare qui per stampare](#)

Connettore: **C1414A**

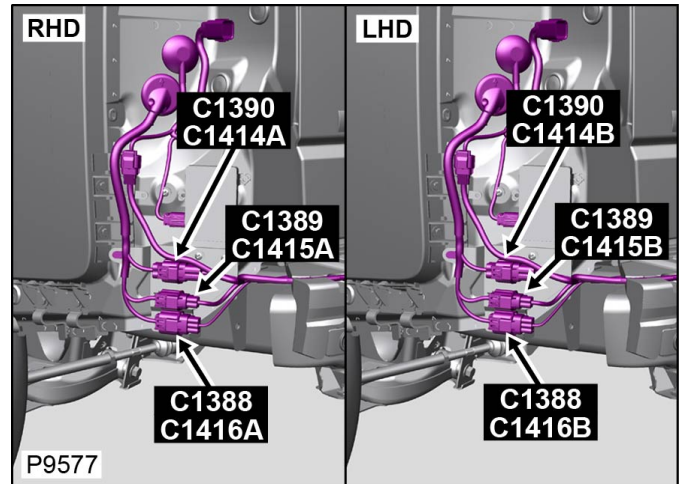
ALLOGGIAMENTO DEL CONNETTORE RIPARABILE

No connector face
Geen connector-vooraanzicht
Pas de face de connecteur
Kein diagramm
Senza faccia connettore
Sem imagen dos pinos da ficha
No hay cara de conector

Descrizione: **Cablaggio roulotte al cablaggio di connessione della roulotte**

Ubicazione: **Dietro il lato sinistro del paraurti posteriore**

Qualifier:



Numero parte progettazione:

Numero parte ricambio:

Colore:

Cavità:

Cablaggio: **TOWING SOCKET 12N HARNESS**

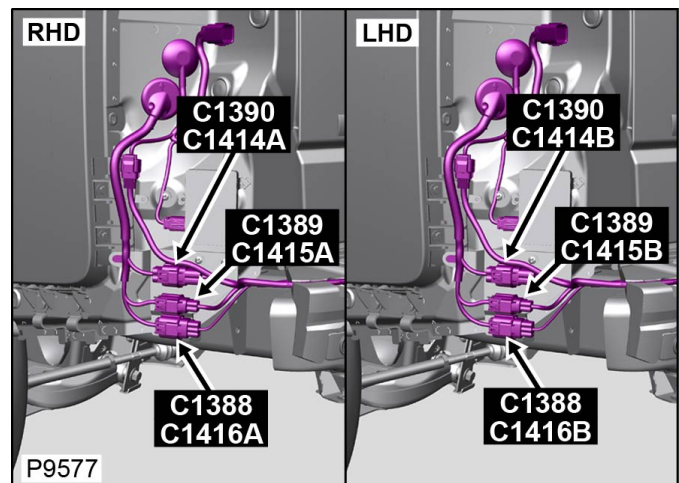
Connettore: **C1414A**

ALLOGGIAMENTO DEL CONNETTORE RIPARABILE

Descrizione: **Cablaggio roulotte al cablaggio di connessione della roulotte**

Ubicazione: **Dietro il lato sinistro del paraurti posteriore**

Qualifier:



Numero parte progettazione:

Numero parte ricambio:

Colore:

Cavità:

Cablaggio: **TOWING SOCKET 12N HARNESS**

[Cliccare qui per stampare](#)

Connettore: **C1414B**

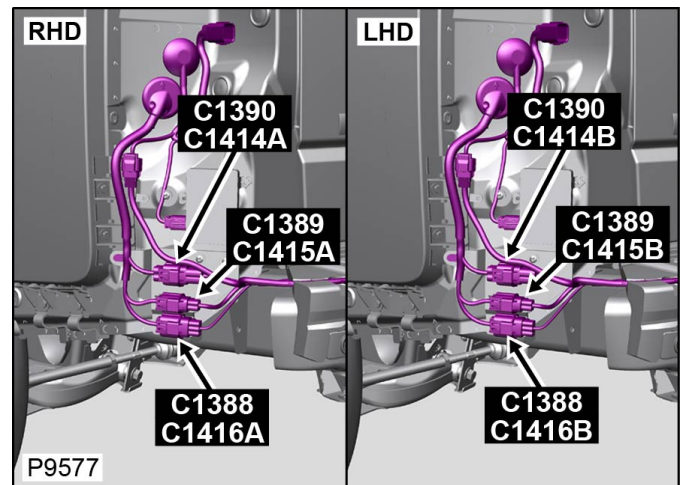
ALLOGGIAMENTO DEL CONNETTORE RIPARABILE

No connector face
Geen connector-vooraanzicht
Pas de face de connecteur
Kein diagramm
Senza faccia connettore
Sem imagen dos pinos da ficha
No hay cara de conector

Descrizione: Cablaggio roulotte al cablaggio di connessione della roulotte

Ubicazione: Dietro il lato sinistro del paraurti posteriore

Qualifier:



Numero parte progettazione:

Numero parte ricambio:

Colore:

Cavità:

Cablaggio: **TOWING SOCKET 13 PIN HARNESS**

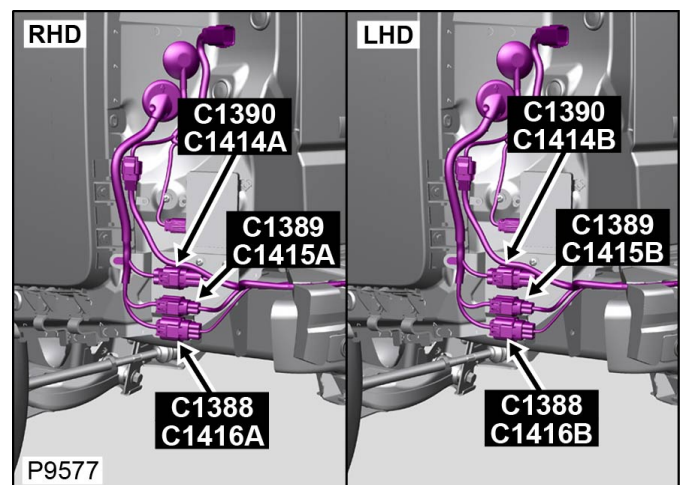
Connettore: **C1414B**

ALLOGGIAMENTO DEL CONNETTORE RIPARABILE

Descrizione: Cablaggio roulotte al cablaggio di connessione della roulotte

Ubicazione: Dietro il lato sinistro del paraurti posteriore

Qualifier:



Numero parte progettazione:

Numero parte ricambio:

Colore:

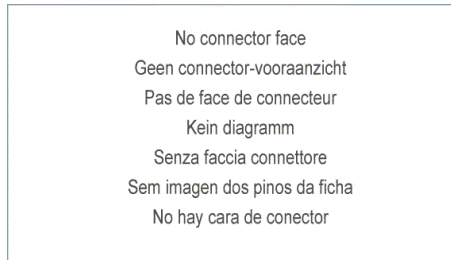
Cavità:

Cablaggio: **TOWING SOCKET 13 PIN HARNESS**

[Cliccare qui per stampare](#)

Connettore: **C1414C**

ALLOGGIAMENTO DEL CONNETTORE RIPARABILE



Numero parte progettazione:

Numero parte ricambio:

Colore:

Cavità:

Cablaggio: **TRAILER NAS 7 PIN HARNESS**

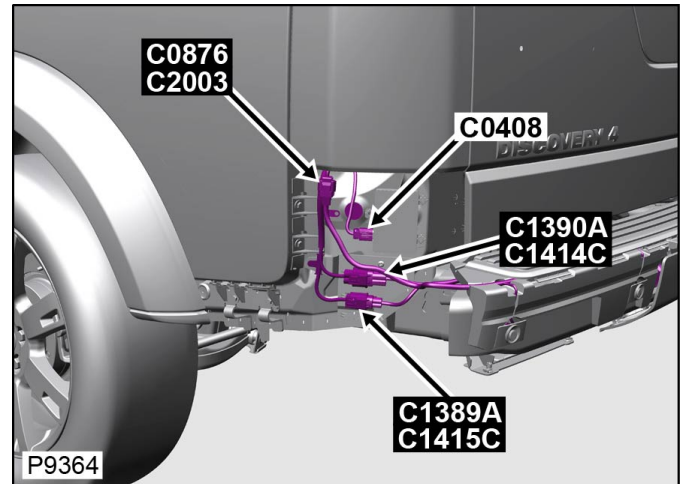
Connettore: **C1414C**

ALLOGGIAMENTO DEL CONNETTORE RIPARABILE

Descrizione: **Cablaggio roulotte al cablaggio di connessione della roulotte**

Ubicazione: **Retro lato sinistro della vettura**

Qualifier:



Numero parte progettazione:

Numero parte ricambio:

Colore:

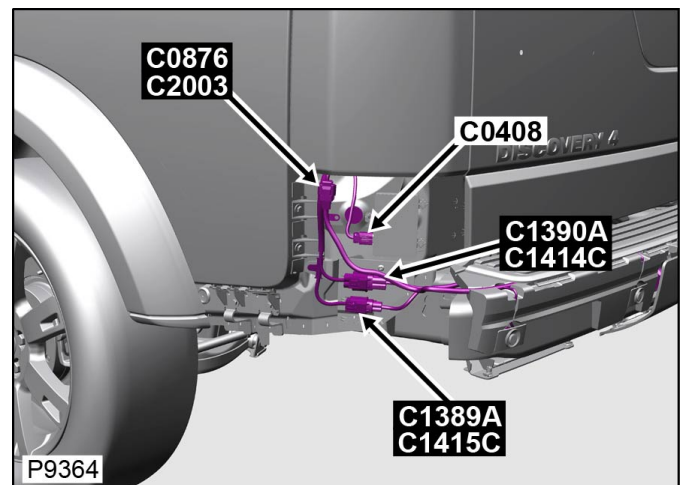
Cavità:

Cablaggio: **TRAILER NAS 7 PIN HARNESS**

Descrizione: **Cablaggio roulotte al cablaggio di connessione della roulotte**

Ubicazione: **Retro lato sinistro della vettura**

Qualifier:



[Cliccare qui per stampare](#)

Connettore: **C1415A**

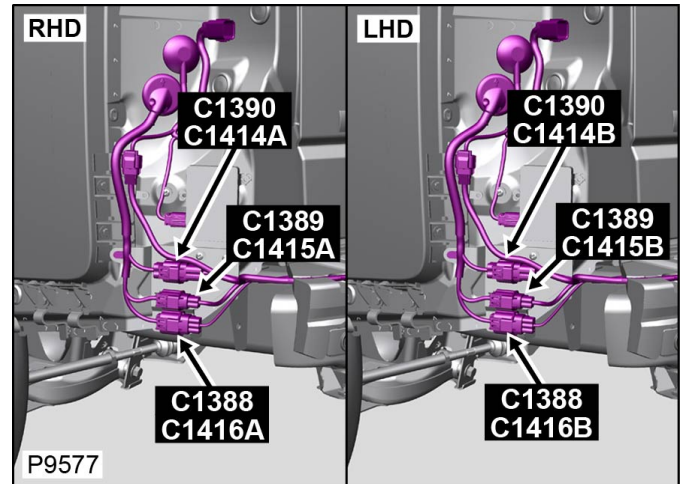
NON RIPARABILE

No connector face
Geen connector-vooraanzicht
Pas de face de connecteur
Kein diagramm
Senza faccia connettore
Sem imagen dos pinos da ficha
No hay cara de conector

Descrizione: **Cablaggio roulotte al cablaggio di connessione della roulotte**

Ubicazione: **Dietro il lato sinistro del paraurti posteriore**

Qualifier:



Numero parte progettazione:

Numero parte ricambio:

Colore:

Cavità:

Cablaggio: **TOWING SOCKET 12N HARNESS**

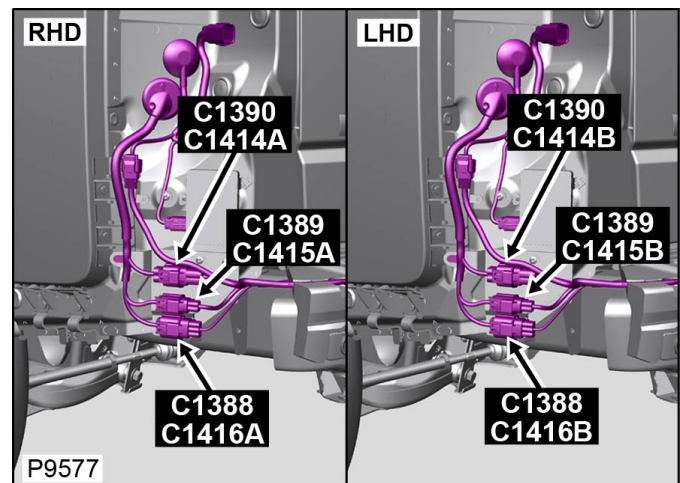
Connettore: **C1415A**

NON RIPARABILE

Descrizione: **Cablaggio roulotte al cablaggio di connessione della roulotte**

Ubicazione: **Dietro il lato sinistro del paraurti posteriore**

Qualifier:



Numero parte progettazione:

Numero parte ricambio:

Colore:

Cavità:

Cablaggio: **TOWING SOCKET 12N HARNESS**

[Cliccare qui per stampare](#)

Connettore: **C1415B**

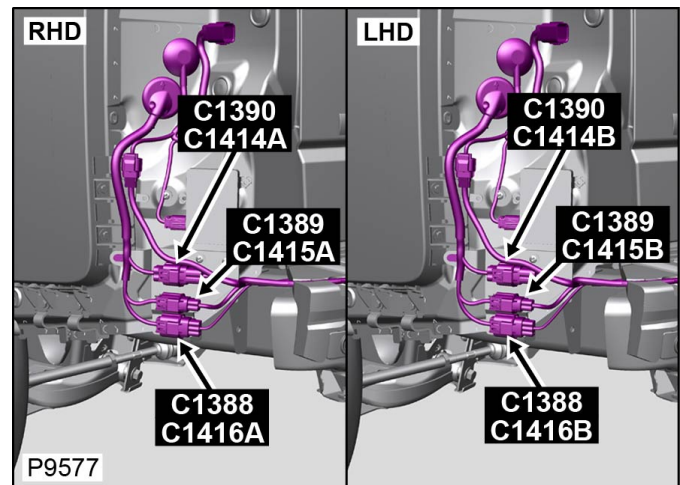
NON RIPARABILE

No connector face
Geen connector-vooraanzicht
Pas de face de connecteur
Kein diagramm
Senza faccia connettore
Sem imagen dos pinos da ficha
No hay cara de conector

Descrizione: **Cablaggio di connessione della roulotte al cablaggio della roulotte**

Ubicazione: **Dietro il lato sinistro del paraurti posteriore**

Qualifier:



Numero parte progettazione:

Numero parte ricambio:

Colore:

Cavità:

Cablaggio: **TOWING SOCKET 13 PIN HARNESS**

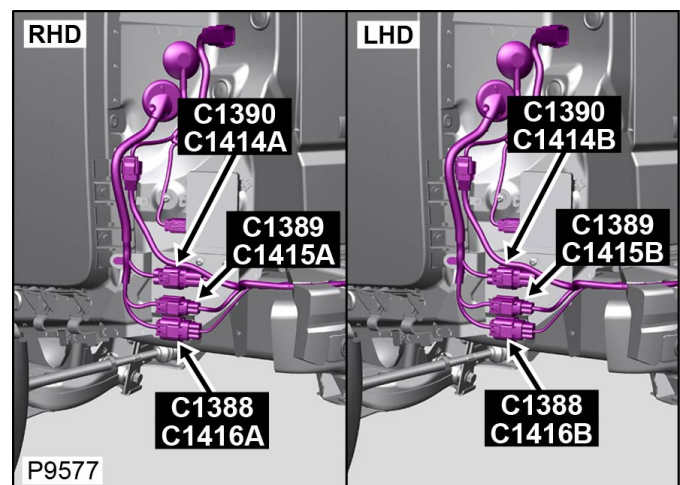
Connettore: **C1415B**

NON RIPARABILE

Descrizione: **Cablaggio di connessione della roulotte al cablaggio della roulotte**

Ubicazione: **Dietro il lato sinistro del paraurti posteriore**

Qualifier:



Numero parte progettazione:

Numero parte ricambio:

Colore:

Cavità:

Cablaggio: **TOWING SOCKET 13 PIN HARNESS**

[Cliccare qui per stampare](#)

Connettore: **C1415C**

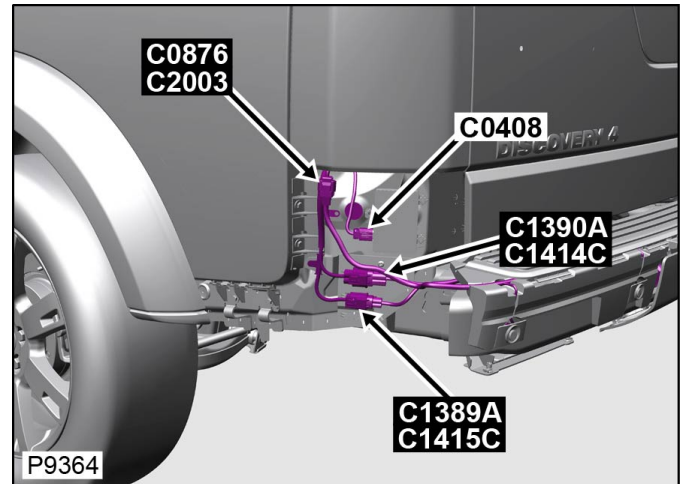
NON RIPARABILE

No connector face
Geen connector-vooraanzicht
Pas de face de connecteur
Kein diagramm
Senza faccia connettore
Sem imagen dos pinos da ficha
No hay cara de conector

Descrizione: **Cablaggio di connessione della roulotte al cablaggio della roulotte**

Ubicazione: **Retro lato sinistro della vettura**

Qualifier:



Numero parte progettazione:

Numero parte ricambio:

Colore:

Cavità:

Cablaggio: **TRAILER NAS 7 PIN HARNESS**

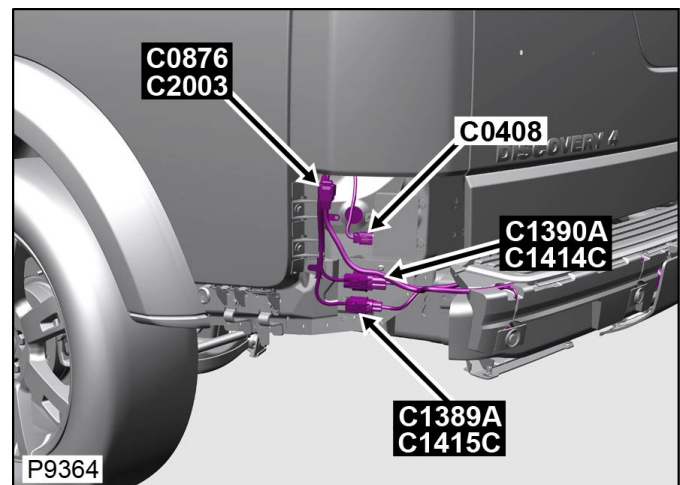
Connettore: **C1415C**

NON RIPARABILE

Descrizione: **Cablaggio di connessione della roulotte al cablaggio della roulotte**

Ubicazione: **Retro lato sinistro della vettura**

Qualifier:



Numero parte progettazione:

Numero parte ricambio:

Colore:

Cavità:

Cablaggio: **TRAILER NAS 7 PIN HARNESS**

[Cliccare qui per stampare](#)

Connettore: **C1416A**

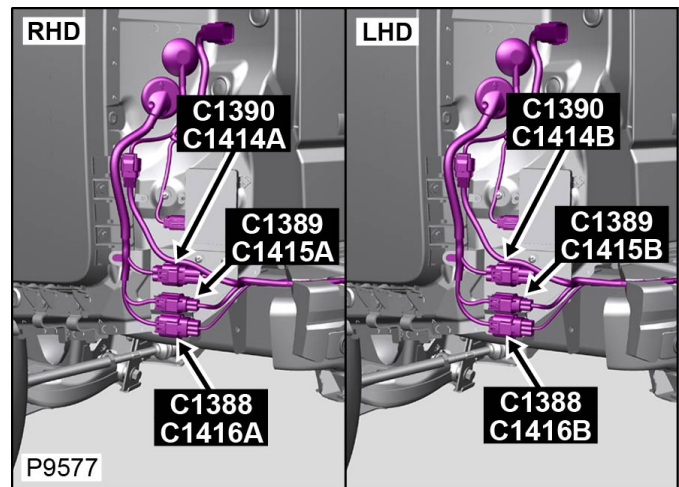
NON RIPARABILE

No connector face
Geen connector-vooraanzicht
Pas de face de connecteur
Kein diagramm
Senza faccia connettore
Sem imagen dos pinos da ficha
No hay cara de conector

Descrizione: Dal cablaggio barra di traino al cablaggio principale

Ubicazione: Dietro il lato sinistro del paraurti posteriore

Qualifier:



Numero parte progettazione:

Numero parte ricambio:

Colore:

Cavità:

Cablaggio: **TOWING SOCKET 12N HARNESS**

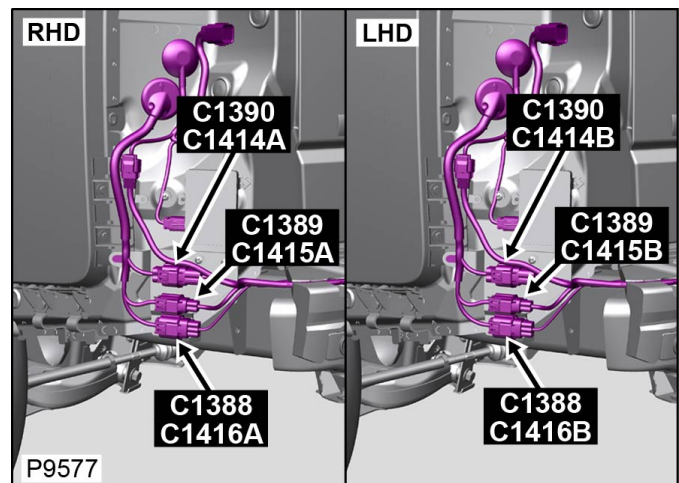
Connettore: **C1416A**

NON RIPARABILE

Descrizione: Dal cablaggio barra di traino al cablaggio principale

Ubicazione: Dietro il lato sinistro del paraurti posteriore

Qualifier:



Numero parte progettazione:

Numero parte ricambio:

Colore:

Cavità:

Cablaggio: **TOWING SOCKET 12N HARNESS**

[Cliccare qui per stampare](#)

Connettore: **C1416B**

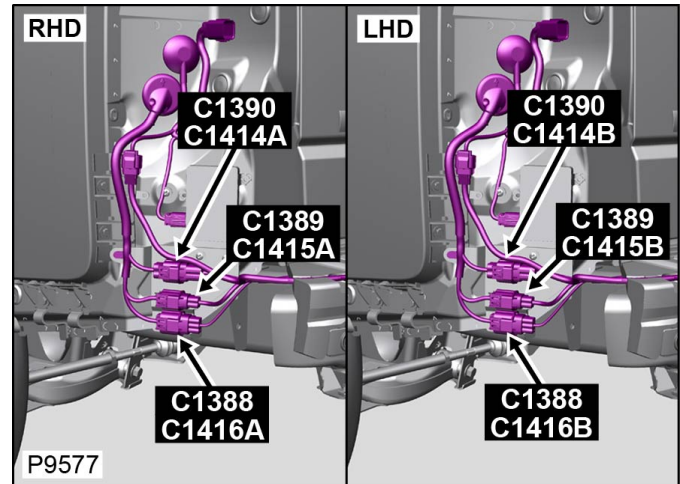
NON RIPARABILE

No connector face
Geen connector-vooraanzicht
Pas de face de connecteur
Kein diagramm
Senza faccia connettore
Sem imagen dos pinos da ficha
No hay cara de conector

Descrizione: **Cablaggio roulotte al cablaggio di connessione della roulotte**

Ubicazione: **Dietro il lato sinistro del paraurti posteriore**

Qualifier:



Numero parte progettazione:

Numero parte ricambio:

Colore:

Cavità:

Cablaggio: **TOWING SOCKET 13 PIN HARNESS**

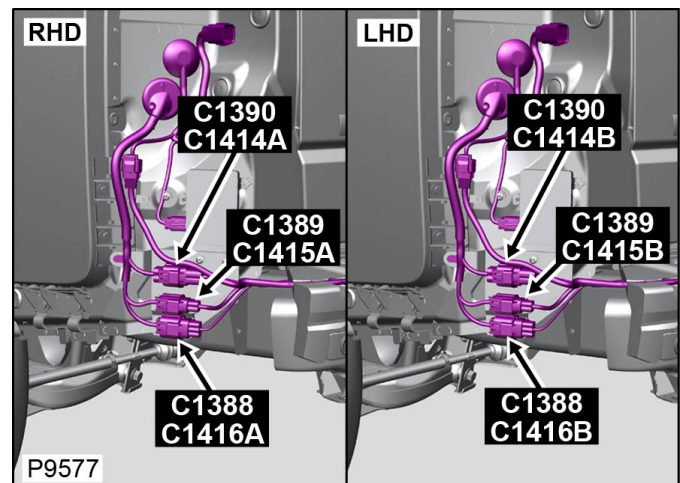
Connettore: **C1416B**

NON RIPARABILE

Descrizione: **Cablaggio roulotte al cablaggio di connessione della roulotte**

Ubicazione: **Dietro il lato sinistro del paraurti posteriore**

Qualifier:



Numero parte progettazione:

Numero parte ricambio:

Colore:

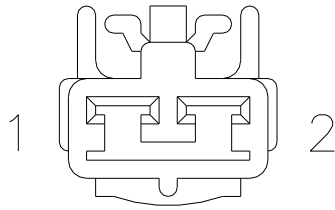
Cavità:

Cablaggio: **TOWING SOCKET 13 PIN HARNESS**

[Cliccare qui per stampare](#)

Connettore: **C1443L**

NON RIPARABILE



BLACK

Numero parte progettazione: **9HC2-14489-FZA**

Numero parte ricambio:

Colore: **BLACK**

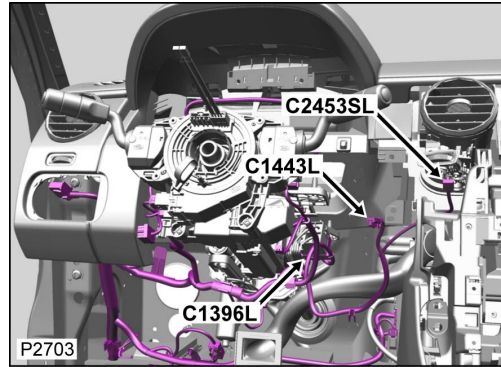
Cavità: **2WY**

Cablaggio: **FACIA COMPOSITE HARNESS**

Descrizione: **Sensore-Temperatura/ umidit**

Ubicazione: **Dietro il lato sinistro della plancia**

Qualifier: **Condizione guida sinistra mostrata**



Informazioni per la riparazione e tabella cavi

CAV	CSA	COL	CCT	DESTN	Cavo precablato	Estrattore	Applicatore	Pinza spelafili	Manicotto termorestringente	ID	Giunzione
1	0.5D	BG	19L	S/JOINT SJ550	418-528	-	418-116A	418-117	418-104	418-112	418-107
2	0.5D	UY	19L	C3470L	418-528	-	418-116A	418-117	418-104	418-112	418-107

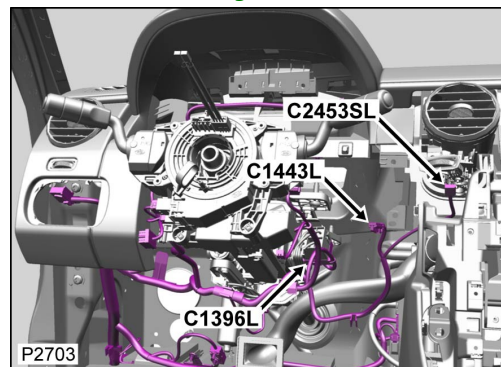
Connettore: **C1443L**

NON RIPARABILE

Descrizione: **Sensore-Temperatura/ umidit**

Ubicazione: **Dietro il lato sinistro della plancia**

Qualifier: **Condizione guida sinistra mostrata**



Numero parte progettazione: **9HC2-14489-FZA**

Numero parte ricambio:

Colore: **BLACK**

Cavità: **2WY**

Cablaggio: **FACIA COMPOSITE HARNESS**

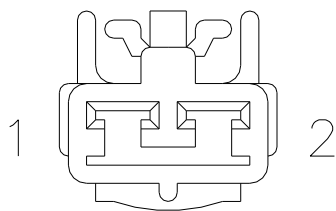
Informazioni per la riparazione e tabella cavi

CAV	CSA	COL	CCT	DESTN	Cavo precablato	Estrattore	Applicatore	Pinza spelafili	Manicotto termorestringente	ID	Giunzione
1	0.5D	BG	19L	S/JOINT SJ550	418-528	-	418-116A	418-117	418-104	418-112	418-107
2	0.5D	UY	19L	C3470L	418-528	-	418-116A	418-117	418-104	418-112	418-107

[Cliccare qui per stampare](#)

Connettore: **C1443R**

NON RIPARABILE



BLACK

Numero parte progettazione: **9HC2-14489-FZA**

Numero parte ricambio:

Colore: **BLACK**

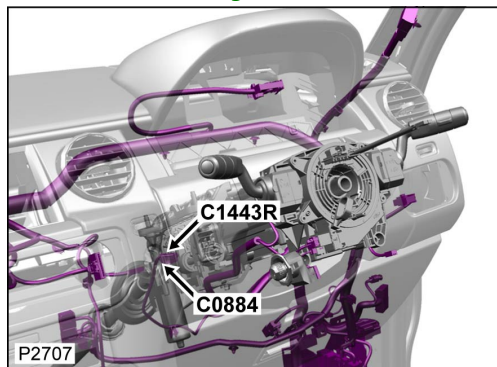
Cavità: **2WY**

Cablaggio: **FACIA COMPOSITE HARNESS**

Descrizione: **Sensore-Temperatura-A bordo**

Ubicazione: **Dietro il lato guida della plancia**

Qualifier: **Condizione guida destra mostrata**



Informazioni per la riparazione e tabella cavi

CAV	CSA	COL	CCT	DESTN	Cavo precablato	Estrattore	Applicatore	Pinza spelafili	Manicotto termorestringente	ID	Giunzione
1	0.5D	BG	19R	S/JOINT SJ550	418-528	-	418-116A	418-117	418-104	418-112	418-107
2	0.5D	UY	19R	S/JOINT SJ784	418-528	-	418-116A	418-117	418-104	418-112	418-107

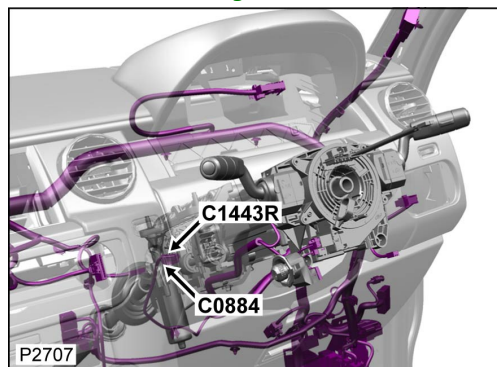
Connettore: **C1443R**

NON RIPARABILE

Descrizione: **Sensore-Temperatura-A bordo**

Ubicazione: **Dietro il lato guida della plancia**

Qualifier: **Condizione guida destra mostrata**



Numero parte progettazione: **9HC2-14489-FZA**

Numero parte ricambio:

Colore: **BLACK**

Cavità: **2WY**

Cablaggio: **FACIA COMPOSITE HARNESS**

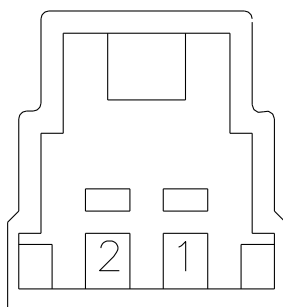
Informazioni per la riparazione e tabella cavi

CAV	CSA	COL	CCT	DESTN	Cavo precablato	Estrattore	Applicatore	Pinza spelafili	Manicotto termorestringente	ID	Giunzione
1	0.5D	BG	19R	S/JOINT SJ550	418-528	-	418-116A	418-117	418-104	418-112	418-107
2	0.5D	UY	19R	S/JOINT SJ784	418-528	-	418-116A	418-117	418-104	418-112	418-107

[Cliccare qui per stampare](#)

Connettore: **C1462**

NON RIPARABILE



NATURAL

Numero parte progettazione: **96BG-14A459-AA**

Numero parte ricambio:

Colore: **NATURAL**

Cavità: **2WY**

Cablaggio: **ROOF HARNESS**

Tabella dei Cavi

CAV	CSA	COL	CCT	DESTN
1	0.5D	B	499	Co610
2	0.5D	R	499	Co610

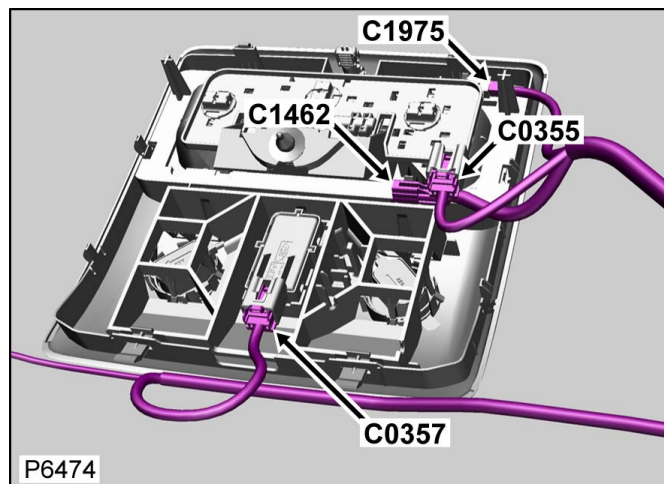
Connettore: **C1462**

NON RIPARABILE

Descrizione: **Lampadina-Abitacolo-Anteriore**

Ubicazione: **Dietro rivestimento centrale padiglione**

Qualifier:



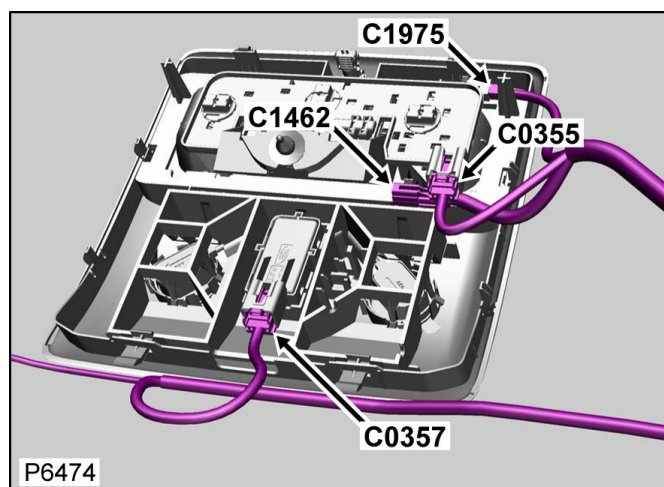
Connettore: **C1462**

NON RIPARABILE

Descrizione: **Lampadina-Abitacolo-Anteriore**

Ubicazione: **Dietro rivestimento centrale padiglione**

Qualifier:



Numero parte progettazione: **96BG-14A459-AA**

Numero parte ricambio:

Colore: **NATURAL**

Cavità: **2WY**

Cablaggio: **ROOF HARNESS**


Tabella dei Cavi

CAV	CSA	COL	CCT	DESTN
1	0.5D	B	499	Co610
2	0.5D	R	499	Co610

[Cliccare qui per stampare](#)

Connettore: **C1465**

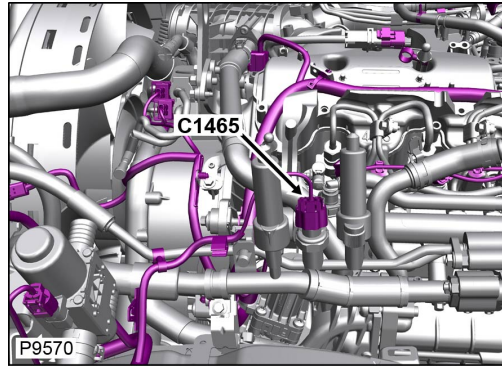
NON RIPARABILE



Descrizione: **Sensore-Pressione-Refrigerante**

Ubicazione: **Lato sinistro del vano motore**

Qualifier:



Numero parte progettazione: **2W9T-14A464-LA**

Numero parte ricambio:

Colore: **BLACK**

Cavità: **3WY**

Cablaggio: **ENGINE COMPARTMENT HARNESS**

Informazioni per la riparazione e tabella cavi

CAV	CSA	COL	CCT	DESTN	Cavo precablato	Estrattore	Applicatore	Pinza spelafili	Manicotto termorestringente	ID	Giunzione
1	0.5D	WU	798L	C2444L	418-646	-	418-116A	418-117	418-104	418-112	418-107
1	0.5D	WU	798R	C2241R	418-646	-	418-116A	418-117	418-104	418-112	418-107
2	0.5D	UN	798L	C2444L	418-646	-	418-116A	418-117	418-104	418-112	418-107
2	0.5D	UN	798R	C2241R	418-646	-	418-116A	418-117	418-104	418-112	418-107
3	0.5D	R	798L	C2444L	418-646	-	418-116A	418-117	418-104	418-112	418-107
3	0.5D	R	798R	C2241R	418-646	-	418-116A	418-117	418-104	418-112	418-107

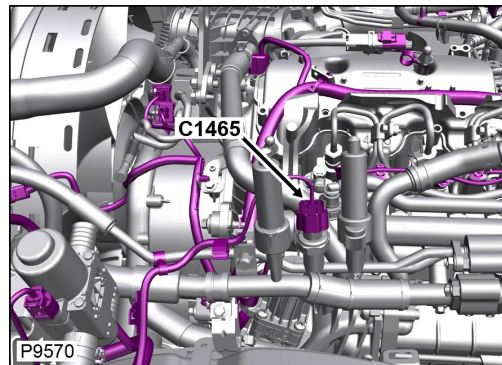
Connettore: **C1465**

NON RIPARABILE

Descrizione: **Sensore-Pressione-Refrigerante**

Ubicazione: **Lato sinistro del vano motore**

Qualifier:



Numero parte progettazione: **2W9T-14A464-LA**

Numero parte ricambio:

Colore: **BLACK**

Cavità: **3WY**

Cablaggio: **ENGINE COMPARTMENT HARNESS**

Informazioni per la riparazione e tabella cavi

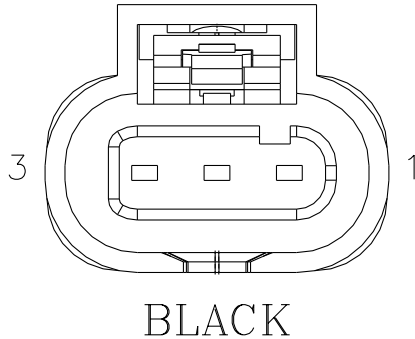
					Cavo			Pinza	Manicotto		
--	--	--	--	--	------	--	--	-------	-----------	--	--

CAV	CSA	COL	CCT	DESTN	precablato	Estrattore	Applicatore	spelafili	termorestringente	ID	Giunzione
1	0.5D	WU	798L	C2444L	418-646	-	418-116A	418-117	418-104	418-112	418-107
1	0.5D	WU	798R	C2241R	418-646	-	418-116A	418-117	418-104	418-112	418-107
2	0.5D	UN	798L	C2444L	418-646	-	418-116A	418-117	418-104	418-112	418-107
2	0.5D	UN	798R	C2241R	418-646	-	418-116A	418-117	418-104	418-112	418-107
3	0.5D	R	798L	C2444L	418-646	-	418-116A	418-117	418-104	418-112	418-107
3	0.5D	R	798R	C2241R	418-646	-	418-116A	418-117	418-104	418-112	418-107

[Cliccare qui per stampare](#)

Connettore: **C1466**

ALLOGGIAMENTO DEL CONNETTORE RIPARABILE



Numero parte progettazione: **7V6T-14A464-AAA**

Numero parte ricambio: **YPC913370**

Colore: **BLACK**

Cavità: **3WY**

Cablaggio: **ENGINE PETROL HARNESS**

Tabella dei Cavi

CAV	CSA	COL	CCT	DESTN
1	0.75	VT-WH	ALL	C2724
2	0.5	YE-RD	ALL	C2724
3	0.5	YE-RD	ALL	C2724

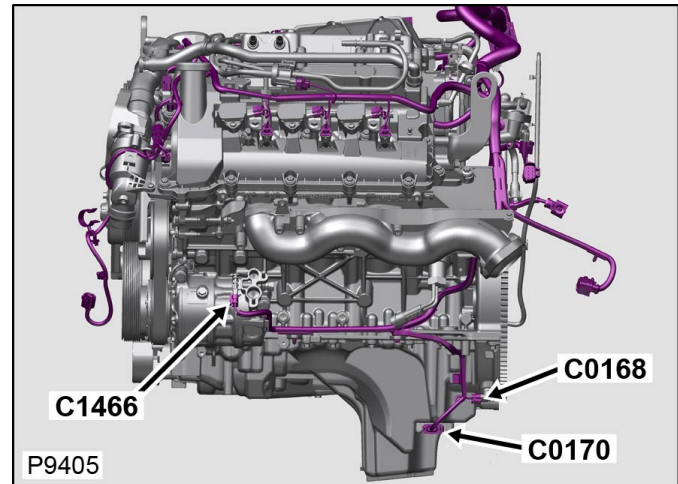
Connettore: **C1466**

ALLOGGIAMENTO DEL CONNETTORE RIPARABILE

Descrizione: **Frizione-Compressore-Climatizzatore (A/C)**

Ubicazione: **Motore - Lato SX - inferiore**

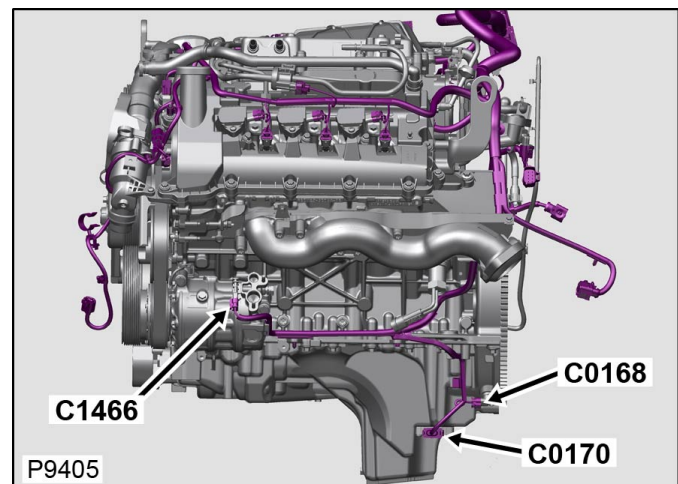
Qualifier:



Descrizione: **Frizione-Compressore-Climatizzatore (A/C)**

Ubicazione: **Motore - Lato SX - inferiore**

Qualifier:



Numero parte progettazione: **7V6T-14A464-**

AAA

Numero parte ricambio: **YPC913370**

Colore: **BLACK**

Cavità: **3WY**

Cablaggio: **ENGINE PETROL HARNESS**

Tabella dei Cavi

CAV	CSA	COL	CCT	DESTN
1	0.75	VT-WH	ALL	C2724
2	0.5	YE-RD	ALL	C2724
3	0.5	YE-RD	ALL	C2724

[Cliccare qui per stampare](#)

Connettore: **C1479S**

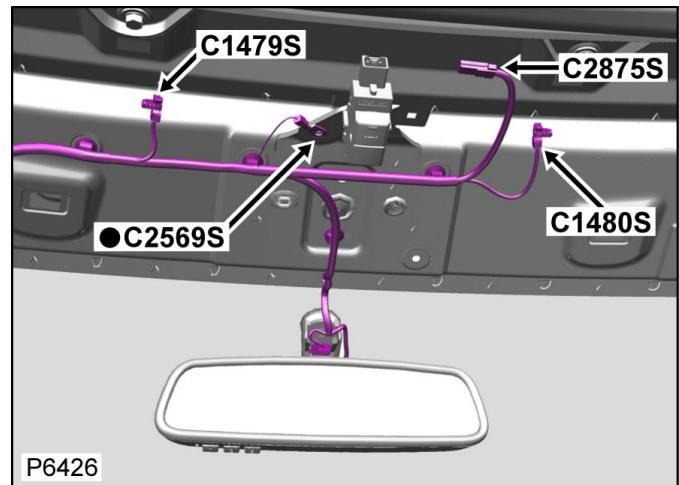
ALLOGGIAMENTO DEL CONNETTORE RIPARABILE

No connector face
Geen connector-vooraanzicht
Pas de face de connecteur
Kein diagramm
Senza faccia connettore
Sem imagen dos pinos da ficha
No hay cara de conector

Descrizione: **Airbag-Tendina laterale-Lato sinistro**

Ubicazione: **Parte anteriore del rivestimento del padiglione al centro**

Qualifier:



Numero parte progettazione:

Numero parte ricambio:

Colore:

Cavità:

Cablaggio: **CABIN HARNESS**

Tabella dei Cavi

CAV	CSA	COL	CCT	DESTN
1	0.5D	BW	216S	C0256
2	0.5D	RW	216S	C0256

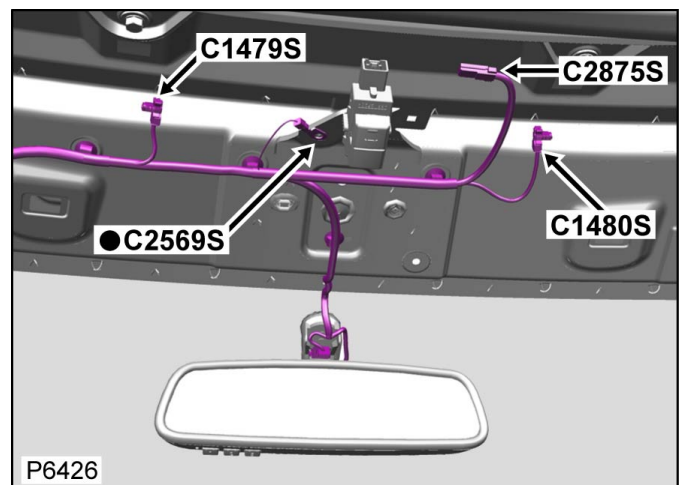
Connettore: **C1479S**

ALLOGGIAMENTO DEL CONNETTORE RIPARABILE

Descrizione: **Airbag-Tendina laterale-Lato sinistro**

Ubicazione: **Parte anteriore del rivestimento del padiglione al centro**

Qualifier:



Numero parte progettazione:

Numero parte ricambio:

Colore:

Cavità:

Cablaggio: CABIN HARNESS

Tabella dei Cavi

CAV	CSA	COL	CCT	DESTN
1	0.5D	BW	216S	C0256
2	0.5D	RW	216S	C0256

[Cliccare qui per stampare](#)

Connettore: **C1480S**

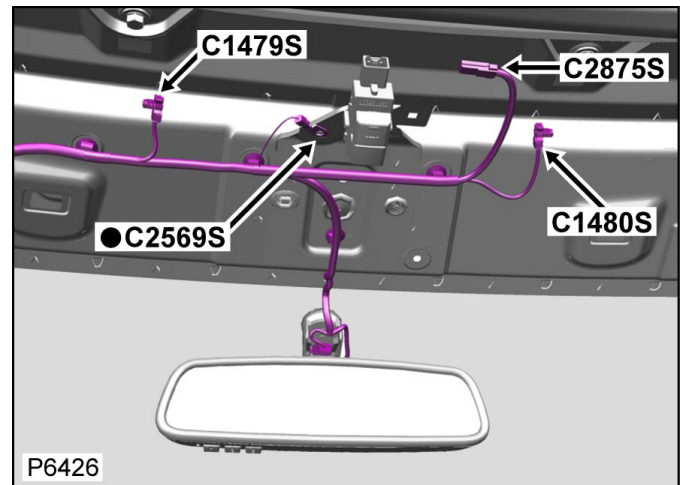
ALLOGGIAMENTO DEL CONNETTORE RIPARABILE

No connector face
Geen connector-vooraanzicht
Pas de face de connecteur
Kein diagramm
Senza faccia connettore
Sem imagen dos pinos da ficha
No hay cara de conector

Descrizione: **Airbag-Tendina laterale-Lato destro**

Ubicazione: **Parte anteriore del rivestimento del padiglione al centro**

Qualifier:



Numero parte progettazione:

Numero parte ricambio:

Colore:

Cavità:

Cablaggio: **CABIN HARNESS**

Tabella dei Cavi

CAV	CSA	COL	CCT	DESTN
1	0.5D	GU	216S	C0256
2	0.5D	BU	216S	C0256

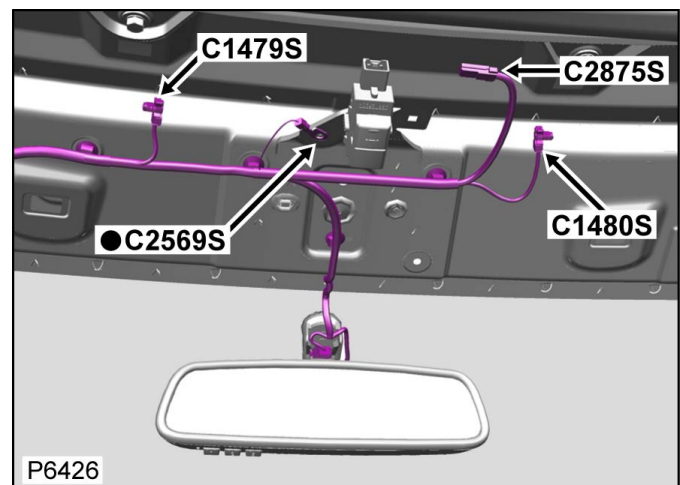
Connettore: **C1480S**

ALLOGGIAMENTO DEL CONNETTORE RIPARABILE

Descrizione: **Airbag-Tendina laterale-Lato destro**

Ubicazione: **Parte anteriore del rivestimento del padiglione al centro**

Qualifier:



Numero parte progettazione:

Numero parte ricambio:

Colore:

Cavità:

Cablaggio: CABIN HARNESS

Tabella dei Cavi

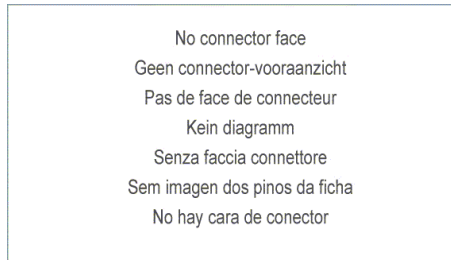
CAV	CSA	COL	CCT	DESTN
1	0.5D	GU	216S	C0256
2	0.5D	BU	216S	C0256

CAV	CSA	COL	CCT	DESTN	Cavo precablato	Estrattore	Applicatore	Pinza spelafili	Manicotto termorestringente	ID	Giunzione
1	1.0D	RB	510	C0384	418-411-06	-	418-116A	418-117	418-104	418-112	418-107
2	1.0D	B	510	S/JOINT SJ251	418-411-06	-	418-116A	418-117	418-104	418-112	418-107
3	0.5D	B	510	C0384	-	-	-	-	-	-	-
4	0.5D	B	510	S/JOINT SJ251	-	-	-	-	-	-	-
5	0.5D	PW	510	C0387	-	-	-	-	-	-	-
6	0.5D	B	510	C0387	-	-	-	-	-	-	-
7	0.35D	YU	510	C0387	-	-	-	-	-	-	-
8	0.35D	YW	510	C0387	-	-	-	-	-	-	-

[Cliccare qui per stampare](#)

Connettore: **C1495B**

ALLOGGIAMENTO DEL CONNETTORE RIPARABILE



Numero parte progettazione:

Numero parte ricambio:

Colore:

Cavità:

Cablaggio: **TAILGATE UPPER HARNESS**

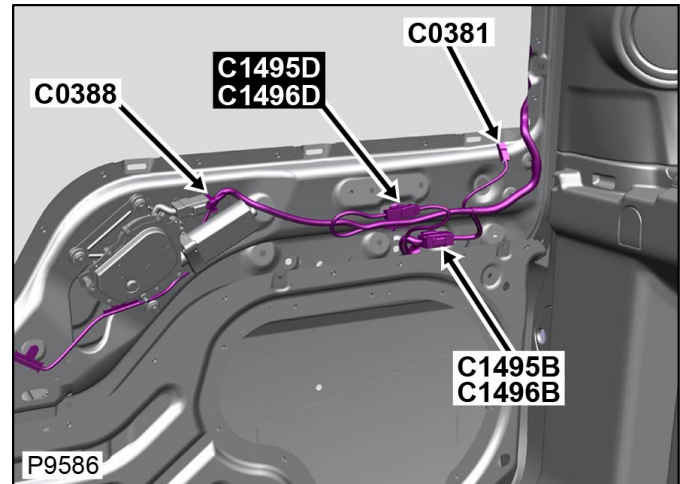
Connettore: **C1495B**

ALLOGGIAMENTO DEL CONNETTORE RIPARABILE

Descrizione: **Lampadina-Luce targa ed interruttore del portellone**

Ubicazione: **Lato sinistro dello sportellone**

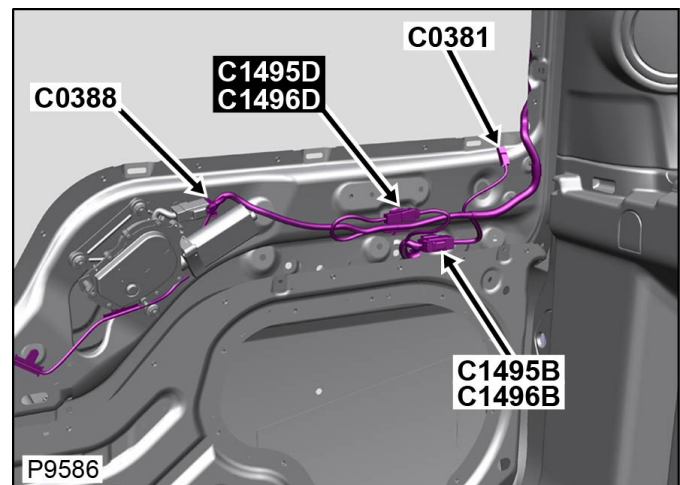
Qualifier:



Descrizione: **Lampadina-Luce targa ed interruttore del portellone**

Ubicazione: **Lato sinistro dello sportellone**

Qualifier:



Numero parte progettazione:

Numero parte ricambio:

Colore:

Cavità:

Cablaggio: **TAILGATE UPPER HARNESS**

[Cliccare qui per stampare](#)

Connettore: **C1495C**

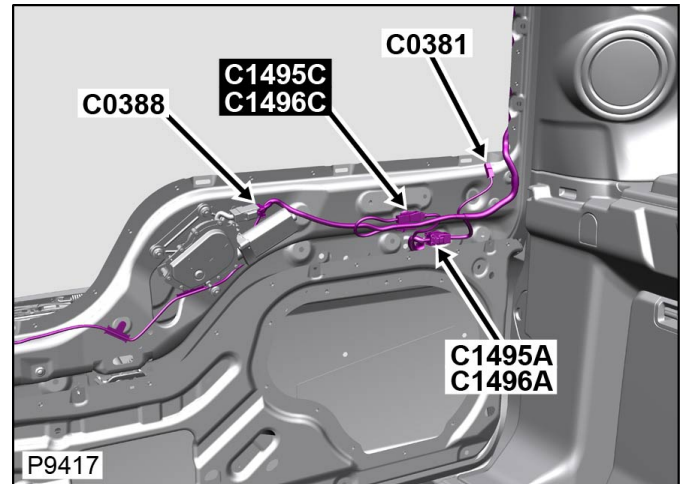
NON RIPARABILE

No connector face
Geen connector-vooraanzicht
Pas de face de connecteur
Kein diagramm
Senza faccia connettore
Sem imagen dos pinos da ficha
No hay cara de conector

Descrizione: Dal cablaggio portellone superiore al cablaggio collegamento portellone

Ubicazione: Lato sinistro dello sportellone

Qualifier:



Numero parte progettazione:

Numero parte ricambio:

Colore: **NO COLOUR**

Cavità: **1WY**

Cablaggio: **TAILGATE UPPER HARNESS**

Tabella dei Cavi

CAV	CSA	COL	CCT	DESTN
1	MZEA	N	510	C0385
1S	MZEA	SCR	510	C0385

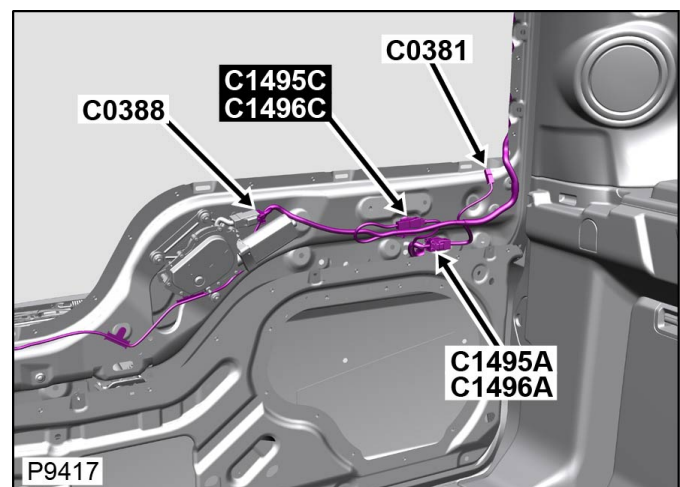
Connettore: **C1495C**

NON RIPARABILE

Descrizione: Dal cablaggio portellone superiore al cablaggio collegamento portellone

Ubicazione: Lato sinistro dello sportellone

Qualifier:



Numero parte progettazione:

Numero parte ricambio:

Colore: **NO COLOUR**

Cavità: 1WY

Cablaggio: TAILGATE UPPER HARNESS

Tabella dei Cavi

CAV	CSA	COL	CCT	DESTN
1	MZEA	N	510	C0385
1S	MZEA	SCR	510	C0385

[Cliccare qui per stampare](#)

Connettore: **C1495D**

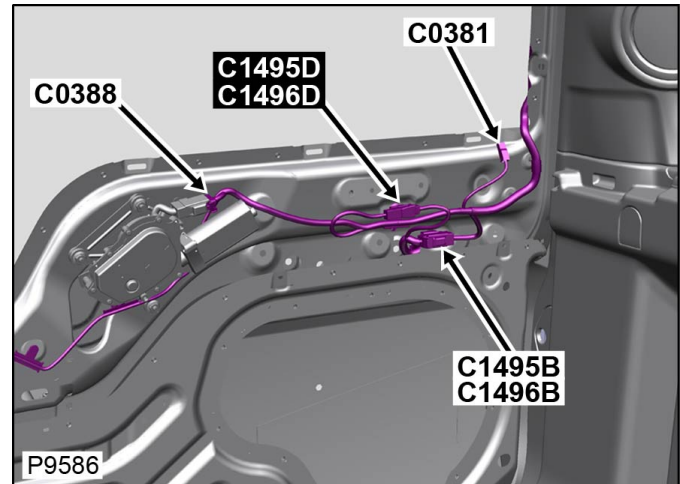
NON RIPARABILE

No connector face
Geen connector-vooraanzicht
Pas de face de connecteur
Kein diagramm
Senza faccia connettore
Sem imagen dos pinos da ficha
No hay cara de conector

Descrizione: Dal cablaggio portellone superiore al cablaggio collegamento portellone

Ubicazione: Lato sinistro dello sportellone

Qualifier:



Numero parte progettazione:

Numero parte ricambio:

Colore:

Cavità:

Cablaggio: **TAILGATE UPPER HARNESS**

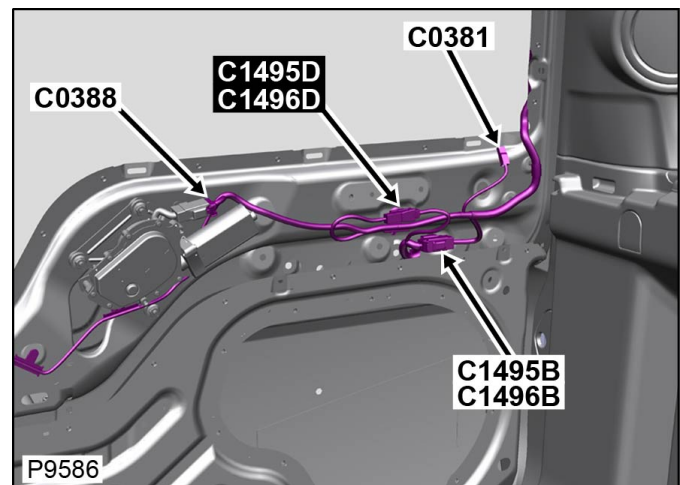
Connettore: **C1495D**

NON RIPARABILE

Descrizione: Dal cablaggio portellone superiore al cablaggio collegamento portellone

Ubicazione: Lato sinistro dello sportellone

Qualifier:



Numero parte progettazione:

Numero parte ricambio:

Colore:

Cavità:

Cablaggio: **TAILGATE UPPER HARNESS**

[Cliccare qui per stampare](#)

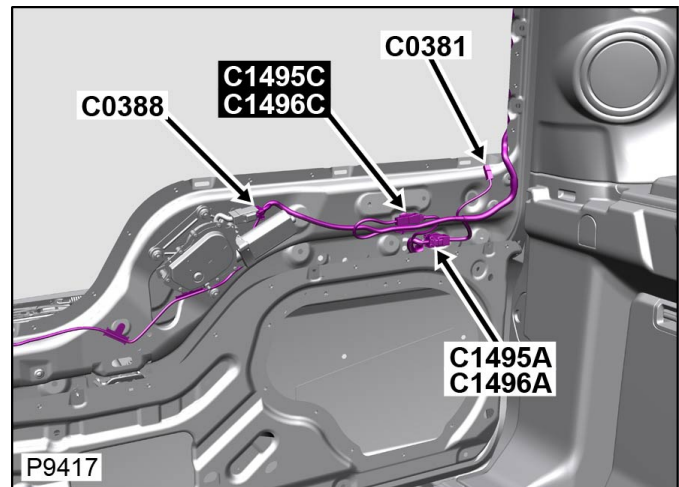

Connettore: **C1496A**

NON RIPARABILE

Descrizione: **Modulo-Maniglia portiera**

Ubicazione: **Lato sinistro dello sportellone**

Qualifier:



Numero parte progettazione: **2R8T-14A464-KD-066**

Numero parte ricambio:

Colore: **BLACK**

Cavità: **47WY**

Cablaggio: **TAILGATE ASSY SINGLE CAMERA HARNESS**

Tabella dei Cavi

CAV	CSA	COL	CCT	DESTN
1	0.5D	RB	ALL	D483
1	0.5D	RB	ALL	A155
2	0.5D	BK	ALL	A155
2	0.5D	BK	ALL	D483
3	0.5D	BK	ALL	D483
3	0.5D	RB	ALL	A155
3	0.5D	BK	ALL	D483
4	0.5D	BK	ALL	D483
4	0.5D	BK	ALL	A155
4	0.5D	BK	ALL	D483
4	0.5D	BK	ALL	A155
5	0.5D	PW	1117L	C3443

5	0.5D	PW	1117R	D483
5	0.5D	PW	1117L	D483
6	0.5D	BK	1117L	C3443
6	0.5D	BK	1117L	D483
6	0.5D	BK	1117R	D483
7	0.5D	YU	1117L	D483
7	0.5D	YU	1117L	C3443
7	0.5D	YU	1117R	D483
8	0.5D	YW	1117R	D483
8	0.5D	YW	1117L	C3443
8	0.5D	YW	1117L	D483

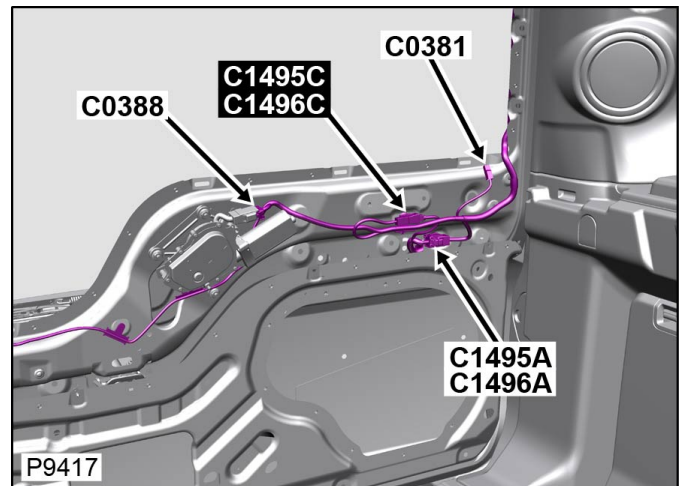
Connettore: **C1496A**

NON RIPARABILE

Descrizione: **Modulo-Maniglia portiera**

Ubicazione: **Lato sinistro dello sportellone**

Qualifier:



Numero parte progettazione: **2R8T-14A464-KD-066**

Numero parte ricambio:

Colore: **BLACK**

Cavità: **47WY**

Cablaggio: **TAILGATE ASSY SINGLE CAMERA HARNESS**

Tabella dei Cavi

CAV	CSA	COL	CCT	DESTN
1	0.5D	RB	ALL	D483

1	0.5D	RB	ALL	A155
2	0.5D	BK	ALL	A155
2	0.5D	BK	ALL	D483
3	0.5D	BK	ALL	D483
3	0.5D	RB	ALL	A155
3	0.5D	BK	ALL	D483
4	0.5D	BK	ALL	D483
4	0.5D	BK	ALL	A155
4	0.5D	BK	ALL	D483
4	0.5D	BK	ALL	A155
5	0.5D	PW	1117L	C3443
5	0.5D	PW	1117R	D483
5	0.5D	PW	1117L	D483
6	0.5D	BK	1117L	C3443
6	0.5D	BK	1117L	D483
6	0.5D	BK	1117R	D483
7	0.5D	YU	1117L	D483
7	0.5D	YU	1117L	C3443
7	0.5D	YU	1117R	D483
8	0.5D	YW	1117R	D483
8	0.5D	YW	1117L	C3443
8	0.5D	YW	1117L	D483

[Cliccare qui per stampare](#)

Connettore: **C1496B**

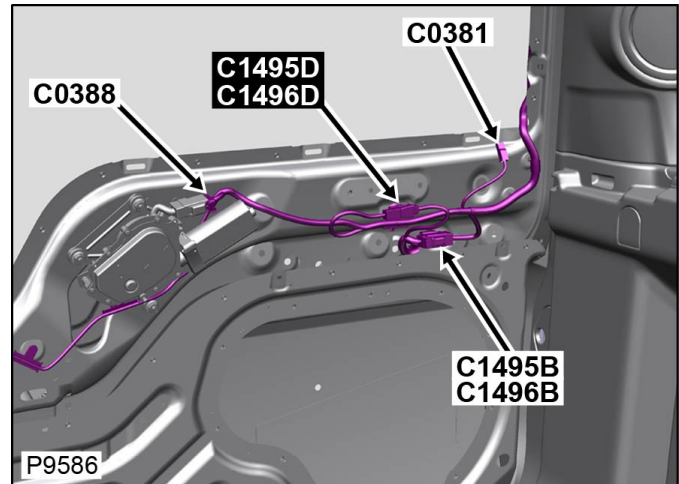
ALLOGGIAMENTO DEL CONNETTORE RIPARABILE

No connector face
Geen connector-vooraanzicht
Pas de face de connecteur
Kein diagramm
Senza faccia connettore
Sem imagen dos pinos da ficha
No hay cara de conector

Descrizione: **Lampadina-Luce targa ed interruttore del portellone**

Ubicazione: **Lato sinistro dello sportellone**

Qualifier:



Numero parte progettazione:

Numero parte ricambio:

Colore:

Cavità:

Cablaggio: **TAILGATE ASSY SINGLE CAMERA HARNESS**

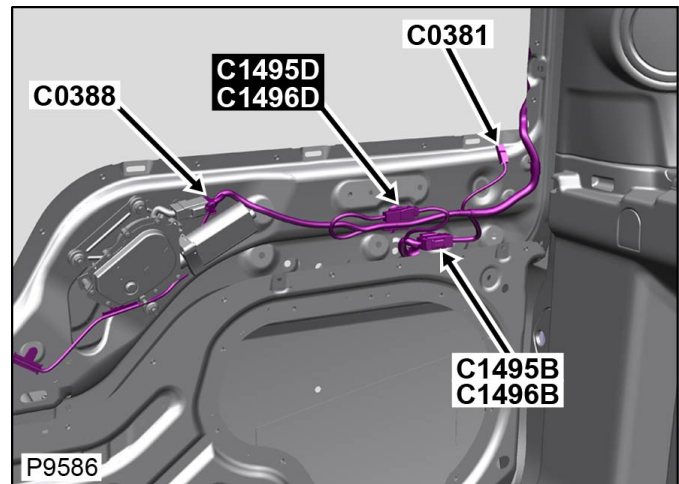
Connettore: **C1496B**

ALLOGGIAMENTO DEL CONNETTORE RIPARABILE

Descrizione: **Lampadina-Luce targa ed interruttore del portellone**

Ubicazione: **Lato sinistro dello sportellone**

Qualifier:



Numero parte progettazione:

Numero parte ricambio:

Colore:

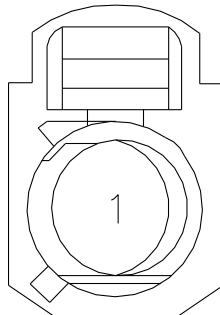
Cavità:

Cablaggio: **TAILGATE ASSY SINGLE CAMERA HARNESS**

[Cliccare qui per stampare](#)

Connettore: **C1496C**

NON RIPARABILE

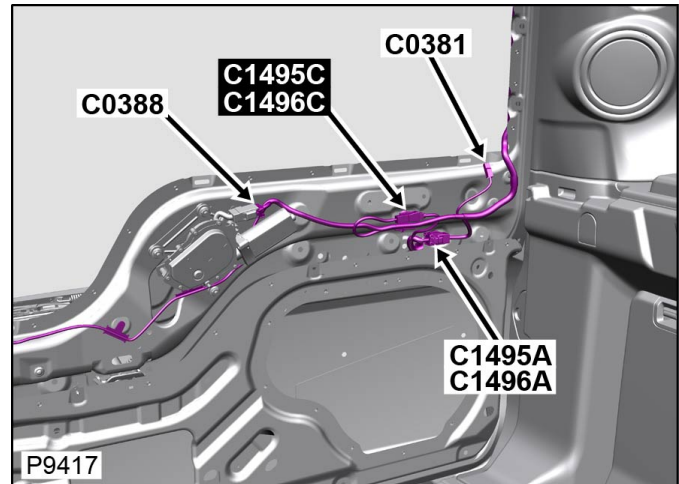


BROWN

Descrizione: Cablaggio del portellone a cablaggio di collegamento del portellone superiore

Ubicazione: Lato sinistro dello sportellone

Qualifier:



Numero parte progettazione: **6W8T-14489-RAA**

Numero parte ricambio:

Colore: **BROWN**

Cavità: **1WY**

Cablaggio: **TAILGATE ASSY SINGLE CAMERA HARNESS**

Tabella dei Cavi

CAV	CSA	COL	CCT	DESTN
1	0.5	BU	1117R	S/JOINT SJ91
1S	0.5	UB	1117L	S/JOINT SJ90
1	0.5	BU	1117L	S/JOINT SJ91
1S	0.5	UB	1117R	S/JOINT SJ90

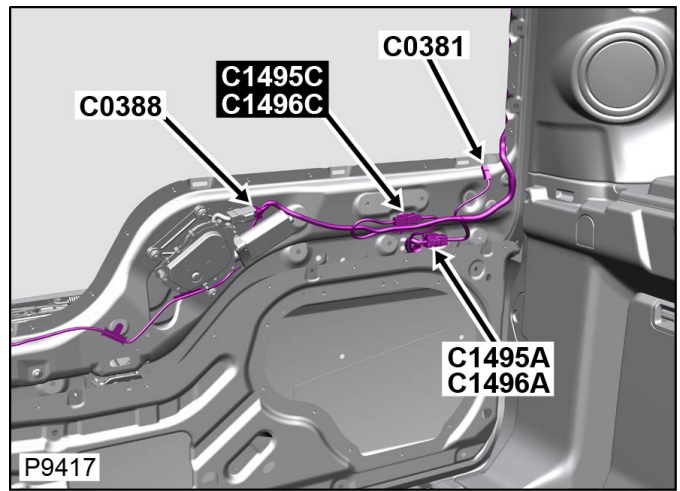
Connettore: **C1496C**

NON RIPARABILE

Descrizione: Cablaggio del portellone a cablaggio di collegamento del portellone superiore

Ubicazione: Lato sinistro dello sportellone

Qualifier:



Numero parte progettazione: **6W8T-14489-RAA**

Numero parte ricambio:

Colore: **BROWN**

Cavità: **1WY**

Cablaggio: **TAILGATE ASSY SINGLE CAMERA HARNESS**

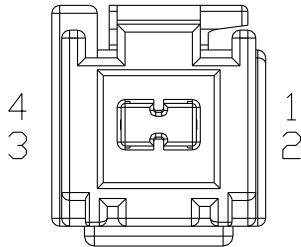
Tabella dei Cavi

CAV	CSA	COL	CCT	DESTN
1	0.5	BU	1117R	S/JOINT SJg1
1S	0.5	UB	1117L	S/JOINT SJg0
1	0.5	BU	1117L	S/JOINT SJg1
1S	0.5	UB	1117R	S/JOINT SJg0

[Cliccare qui per stampare](#)

Connettore: **C1496D**

NON RIPARABILE

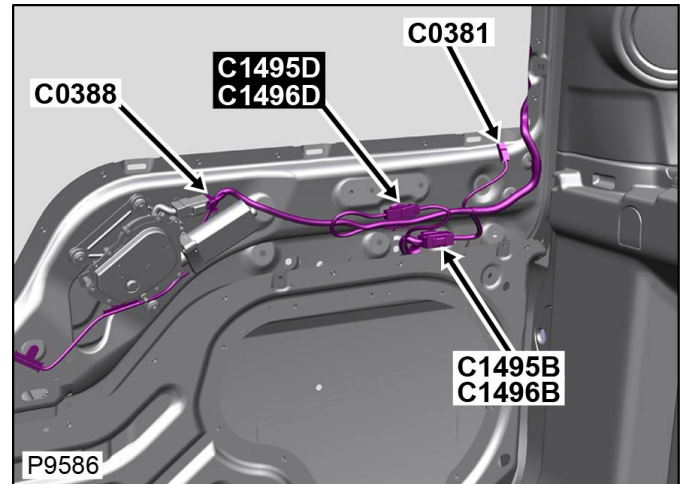


GREY

Descrizione: Dal cablaggio collegamento portellone al cablaggio portellone superiore

Ubicazione: Lato sinistro dello sportellone

Qualifier:



Numero parte progettazione: **DK5T-14489-UA**

Numero parte ricambio:

Colore: **GREY**

Cavità: **4WY**

Cablaggio: **TAILGATE ASSY MULTIPLE CAMERA HARNESS**

Tabella dei Cavi

CAV	CSA	COL	CCT	DESTN
1	0.5	RD	1116R	C2788
1	0.5	RD	1116L	C2788
2	0.5	RD	1116L	C2788
2	0.5	RD	1116R	C2788
3	0.5	RD	1116L	C2788
3	0.5	RD	1116R	C2788
4	0.5	RD	1116L	C2788
4	0.5	RD	1116R	C2788
5	SCR	SCR	1116L	C2788
5	SCR	SCR	1116R	C2788

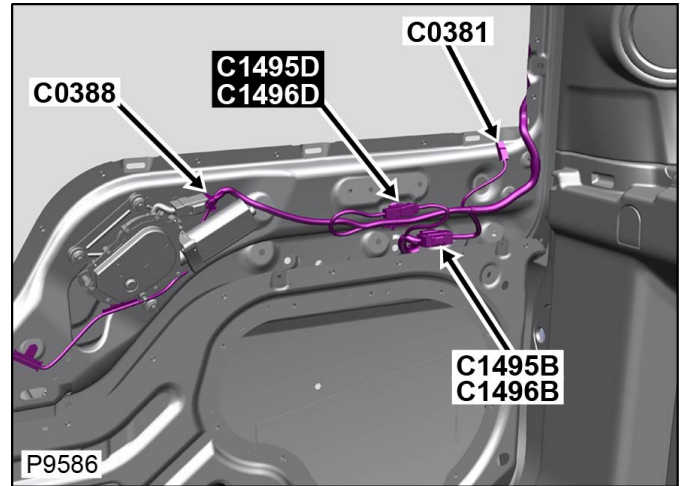
Connettore: **C1496D**

NON RIPARABILE

Descrizione: Dal cablaggio collegamento portellone al cablaggio portellone superiore

Ubicazione: Lato sinistro dello sportellone

Qualifier:



Numero parte progettazione: **DK5T-14489-UA**

Numero parte ricambio:

Colore: **GREY**

Cavità: **4WY**

Cablaggio: **TAILGATE ASSY MULTIPLE CAMERA HARNESS**

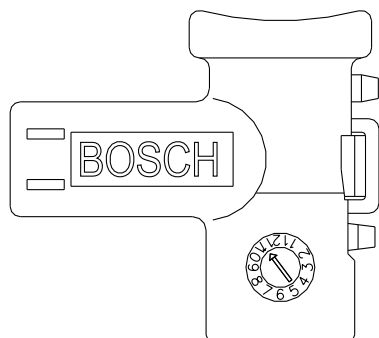
Tabella dei Cavi

CAV	CSA	COL	CCT	DESTN
1	0.5	RD	1116R	C2788
1	0.5	RD	1116L	C2788
2	0.5	RD	1116L	C2788
2	0.5	RD	1116R	C2788
3	0.5	RD	1116L	C2788
3	0.5	RD	1116R	C2788
4	0.5	RD	1116L	C2788
4	0.5	RD	1116R	C2788
5	SCR	SCR	1116L	C2788
5	SCR	SCR	1116R	C2788

[Cliccare qui per stampare](#)

Connettore: **C1500**

NON RIPARABILE



BLACK

Numero parte progettazione: **8HC2-14489-NVA**

Numero parte ricambio:

Colore: **BLACK**

Cavità: **1WY**

Cablaggio: **GLOWPLUG LINK V6 LHS HARNESS**

Tabella dei Cavi

CAV	CSA	COL	CCT	DESTN
1	1.5	GR	695	C2583

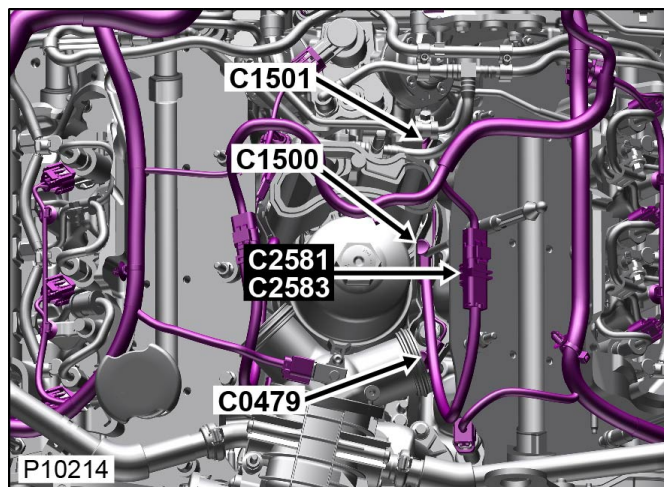
Connettore: **C1500**

NON RIPARABILE

Descrizione: **Candeletta ad incandescenza**

Ubicazione: **Sopra il motore - Lato sinistro**

Qualifier:



Numero parte progettazione: **8HC2-14489-NVA**

Numero parte ricambio:

Colore: **BLACK**

Cavità: **1WY**

Cablaggio: **GLOWPLUG LINK V6 LHS HARNESS**

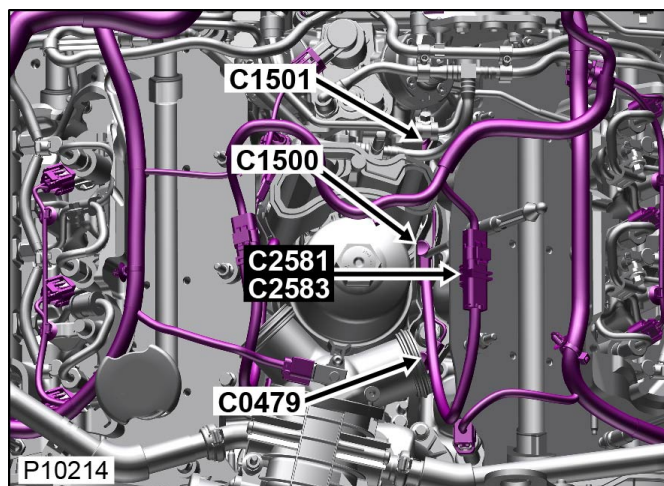
Tabella dei Cavi

CAV	CSA	COL	CCT	DESTN

Descrizione: **Candeletta ad incandescenza**

Ubicazione: **Sopra il motore - Lato sinistro**

Qualifier:

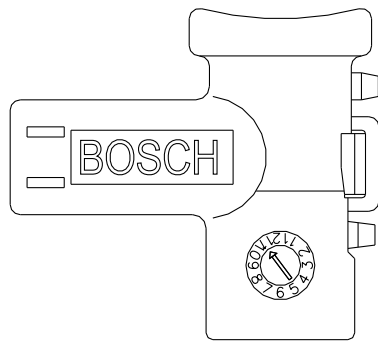


1	1.5	GR	695	C2583
---	-----	----	-----	-------

[Cliccare qui per stampare](#)

Connettore: **C1501**

NON RIPARABILE



BLACK

Numero parte progettazione: **8HC2-14489-NVA**

Numero parte ricambio:

Colore: **BLACK**

Cavità: **1WY**

Cablaggio: **GLOWPLUG LINK V6 LHS HARNESS**

Tabella dei Cavi

CAV	CSA	COL	CCT	DESTN
1	1.5	GU	695	C2583

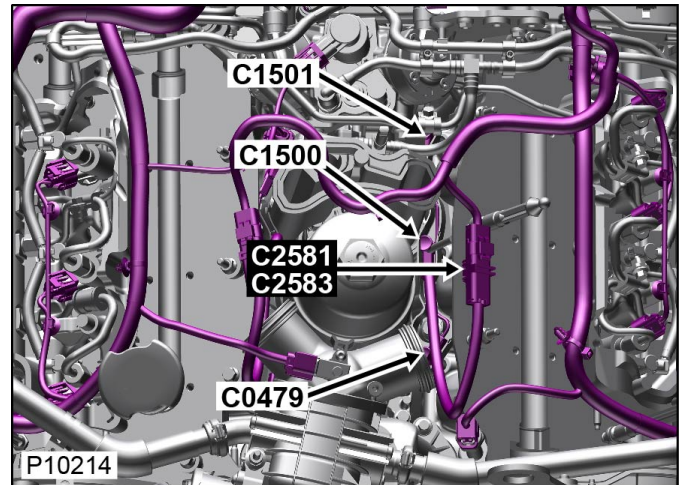
Connettore: **C1501**

NON RIPARABILE

Descrizione: **Candeletta ad incandescenza**

Ubicazione: **Sopra il motore - Lato sinistro**

Qualifier:



Numero parte progettazione: **8HC2-14489-NVA**

Numero parte ricambio:

Colore: **BLACK**

Cavità: **1WY**

Cablaggio: **GLOWPLUG LINK V6 LHS HARNESS**

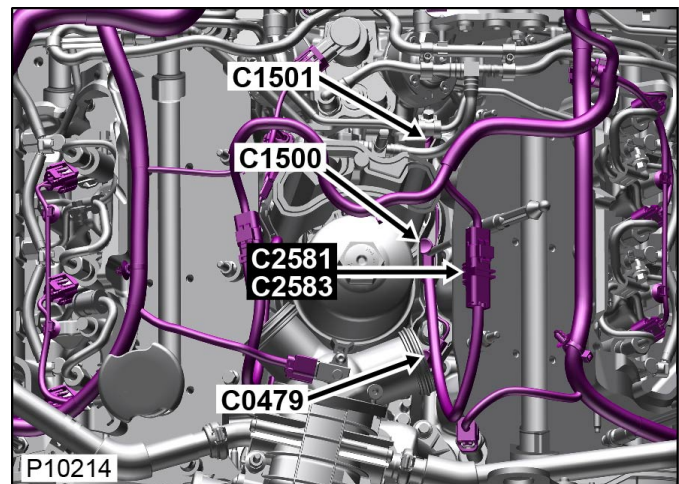
Tabella dei Cavi

CAV	CSA	COL	CCT	DESTN
-----	-----	-----	-----	-------

Descrizione: **Candeletta ad incandescenza**

Ubicazione: **Sopra il motore - Lato sinistro**

Qualifier:

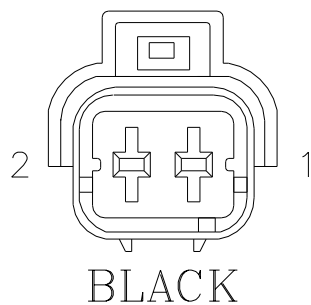


1	1.5	GU	695	C2583
---	-----	----	-----	-------

[Cliccare qui per stampare](#)

Connettore: **C1526M**

ALLOGGIAMENTO DEL CONNETTORE RIPARABILE



Numero parte progettazione: **6M5T-14A464-GBA**

Numero parte ricambio: **YPC910280**

Colore: **BLACK**

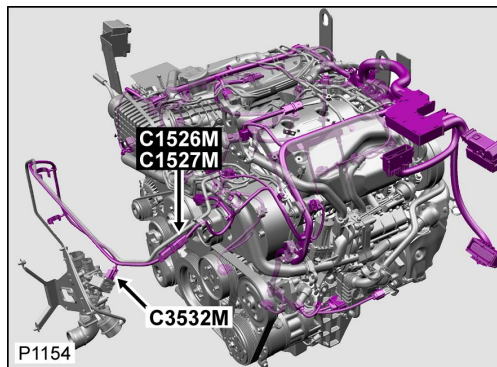
Cavità: **2WY**

Cablaggio: **ENGINE DIESEL 3.0L HARNESS**

Descrizione: **Cablaggio motore al cablaggio di connessione**

Ubicazione: **Dietro il radiatore**

Qualifier:



Informazioni per la riparazione e tabella cavi

CAV	CSA	COL	CCT	DESTN	Cavo precablato	Estrattore	Applicatore	Pinza spelafili	Manicotto termorestringente	ID	Giunzione
1	0.75	OS	798	S/JOINT SJ1	418-529	-	418-116A	418-117	418-104	418-112	418-107
2	0.75	GP	798	Co659M	418-529	-	418-116A	418-117	418-104	418-112	418-107

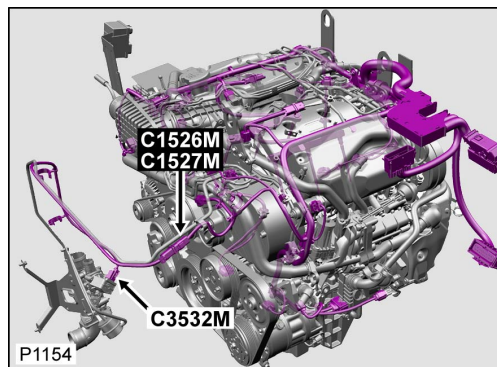
Connettore: **C1526M**

ALLOGGIAMENTO DEL CONNETTORE RIPARABILE

Descrizione: **Cablaggio motore al cablaggio di connessione**

Ubicazione: **Dietro il radiatore**

Qualifier:



Numero parte progettazione: **6M5T-14A464-GBA**

Numero parte ricambio: **YPC910280**

Colore: **BLACK**

Cavità: **2WY**

Cablaggio: **ENGINE DIESEL 3.0L HARNESS**

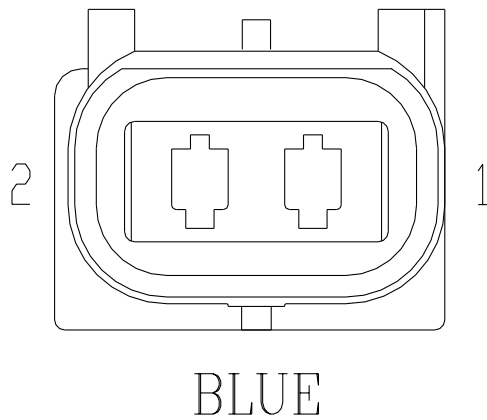
Informazioni per la riparazione e tabella cavi

CAV	CSA	COL	CCT	DESTN	Cavo precablato	Estrattore	Applicatore	Pinza spelafili	Manicotto termorestringente	ID	Giunzione
1	0.75	OS	798	S/JOINT SJ1	418-529	-	418-116A	418-117	418-104	418-112	418-107
2	0.75	GP	798	Co659M	418-529	-	418-116A	418-117	418-104	418-112	418-107

[Cliccare qui per stampare](#)

Connettore: **C1527M**

NON RIPARABILE



Numero parte progettazione: **4M5T-14A624-DCA**

Numero parte ricambio:

Colore: **BLUE**

Cavità: **2WY**

Cablaggio: **T5 ELECTRIC RECIRC JUMPER HARNESS**

Tabella dei Cavi

CAV	CSA	COL	CCT	DESTN
1	0.75D	RD-YE	499	C3532M
2	0.75D	BN-RD	499	C3532M

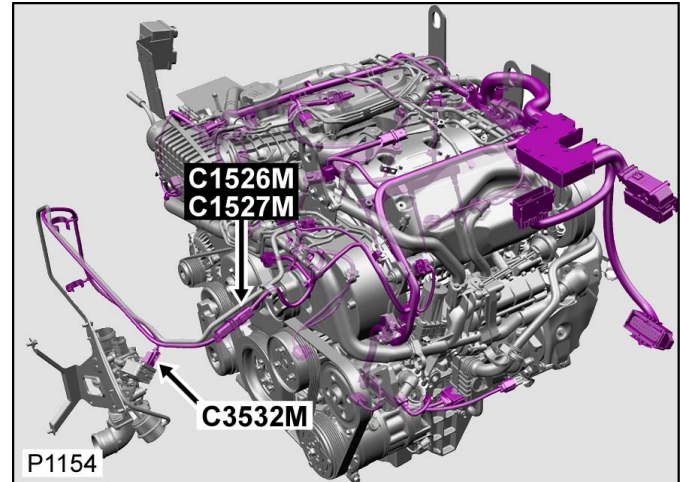
Connettore: **C1527M**

NON RIPARABILE

Descrizione: **Cablaggio di connessione al cablaggio motore**

Ubicazione: **Dietro il radiatore**

Qualifier:

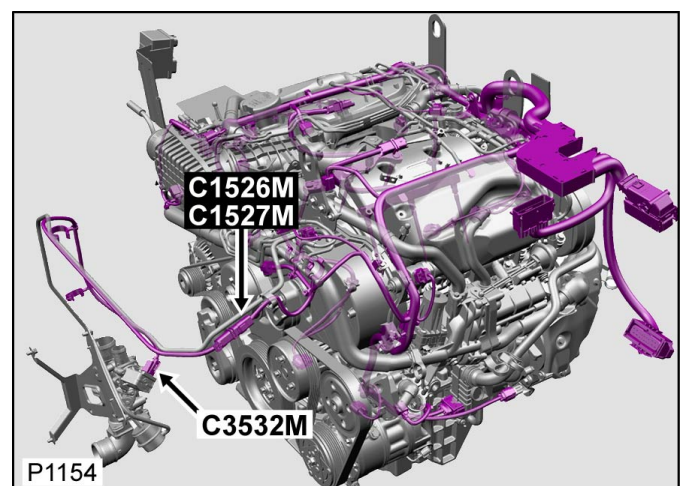


Numero parte progettazione: **4M5T-14A624-DCA**

Descrizione: **Cablaggio di connessione al cablaggio motore**

Ubicazione: **Dietro il radiatore**

Qualifier:



Numero parte ricambio:

Colore: **BLUE**

Cavità: **2WY**

Cablaggio: **T5 ELECTRIC RECIRC JUMPER
HARNESS**

Tabella dei Cavi

CAV	CSA	COL	CCT	DESTN
1	0.75D	RD-YE	499	C3532M
2	0.75D	BN-RD	499	C3532M

[Cliccare qui per stampare](#)

Connettore: **C1528M**

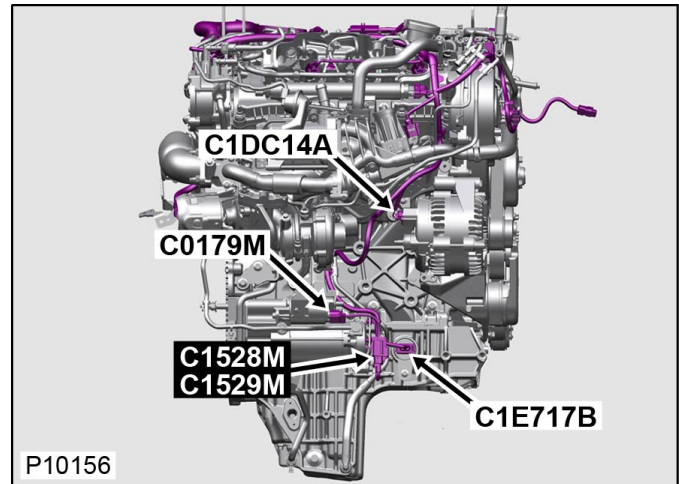
NON RIPARABILE

No connector face
Geen connector-vooraanzicht
Pas de face de connecteur
Kein diagramm
Senza faccia connettore
Sem imagen dos pinos da ficha
No hay cara de conector

Descrizione: **Cablaggio motore al cablaggio di connessione**

Ubicazione: **Motore - Lato DX - inferiore**

Qualifier:



Numero parte progettazione:

Numero parte ricambio:

Colore:

Cavità:

Cablaggio: **ENGINE DIESEL 3.0L HARNESS**

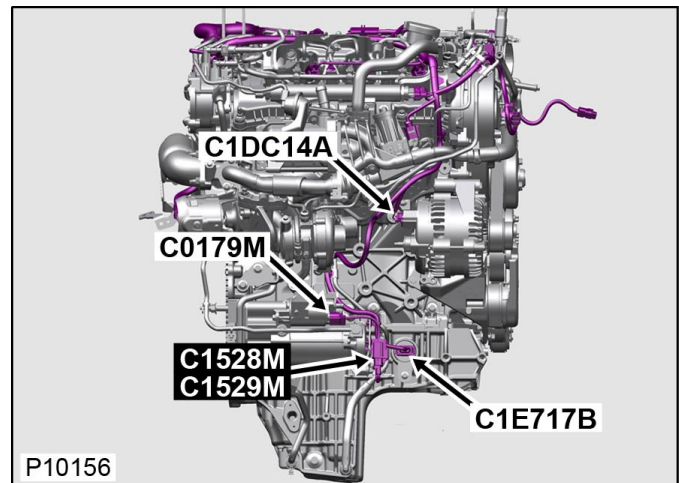
Connettore: **C1528M**

NON RIPARABILE

Descrizione: **Cablaggio motore al cablaggio di connessione**

Ubicazione: **Motore - Lato DX - inferiore**

Qualifier:



Numero parte progettazione:

Numero parte ricambio:

Colore:

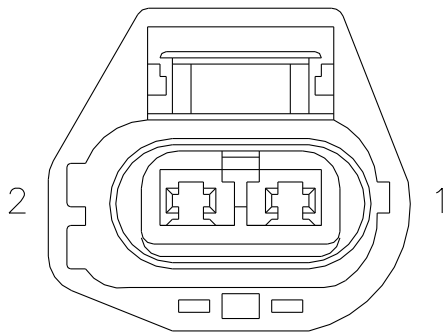
Cavità:

Cablaggio: **ENGINE DIESEL 3.0L HARNESS**

[Cliccare qui per stampare](#)

Connettore: **C1528P**

NON RIPARABILE



DARK GREY

Numero parte progettazione: **97BG-14A464-VBB**

Numero parte ricambio: **YPC904130**

Colore: **DARK GREY**

Cavità: **2WY**

Cablaggio: **ENGINE PETROL HARNESS**

Tabella dei Cavi

CAV	CSA	COL	CCT	DESTN
1	2.5	RD	ALL	C2724
2	2.5	RD	ALL	C2724

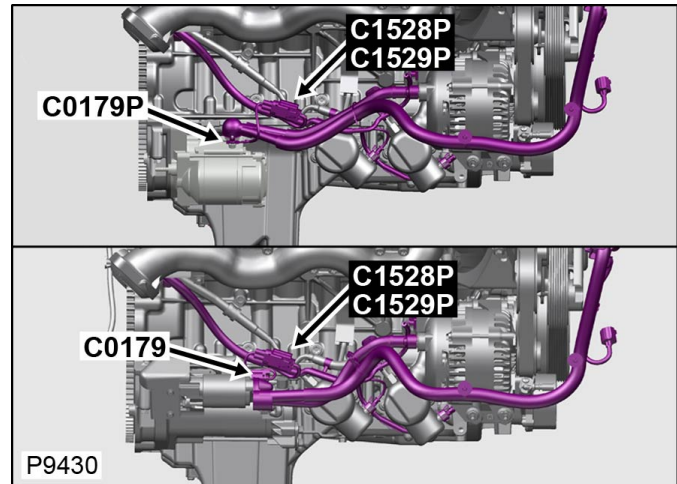
Connettore: **C1528P**

NON RIPARABILE

Descrizione: **Cablaggio motore al cablaggio di connessione**

Ubicazione: **Motore - Lato DX - inferiore**

Qualifier:



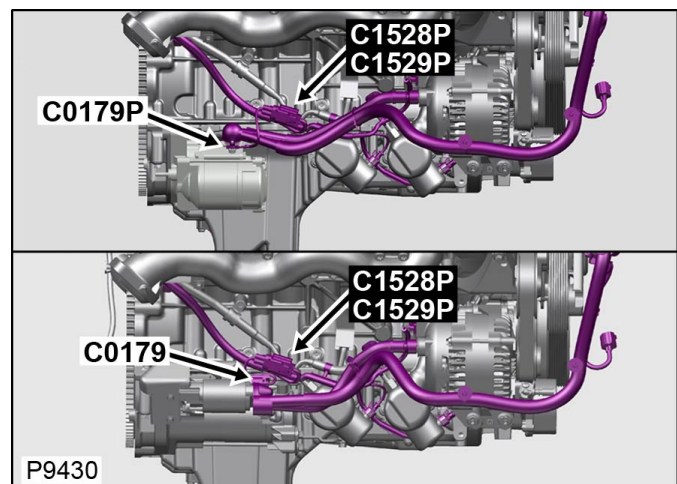
Numero parte progettazione: **97BG-14A464-VBB**

Numero parte ricambio: **YPC904130**

Descrizione: **Cablaggio motore al cablaggio di connessione**

Ubicazione: **Motore - Lato DX - inferiore**

Qualifier:



Colore: **DARK GREY**

Cavità: **2WY**

Cablaggio: **ENGINE PETROL HARNESS**

Tabella dei Cavi

CAV	CSA	COL	CCT	DESTN
1	2.5	RD	ALL	C2724
2	2.5	RD	ALL	C2724

[Cliccare qui per stampare](#)

Connettore: **C1529M**

ALLOGGIAMENTO DEL CONNETTORE RIPARABILE

No connector face
Geen connector-vooraanzicht
Pas de face de connecteur
Kein diagramm
Senza faccia connettore
Sem imagen dos pinos da ficha
No hay cara de conector

Numero parte progettazione:

Numero parte ricambio:

Colore:

Cavità:

Cablaggio: **STARTER LINK HARNESS**

Connettore: **C1529M**

ALLOGGIAMENTO DEL CONNETTORE RIPARABILE

Numero parte progettazione:

Numero parte ricambio:

Colore:

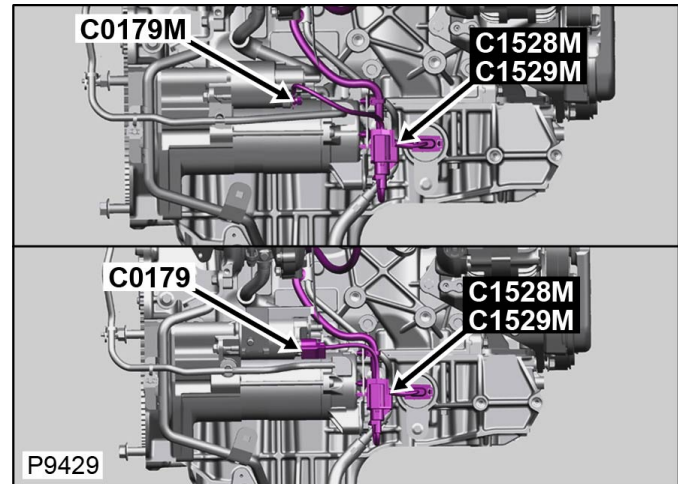
Cavità:

Cablaggio: **STARTER LINK HARNESS**

Descrizione: Dal cablaggio collegamento motorino di avviamento al cablaggio motore

Ubicazione: Motore - Lato DX - inferiore

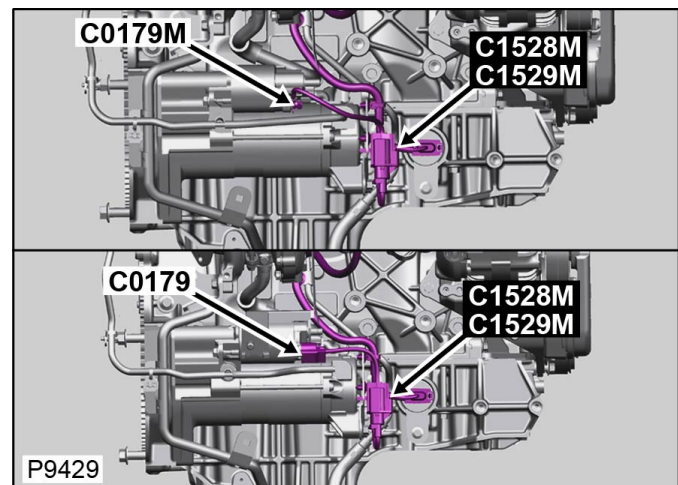
Qualifier:



Descrizione: Dal cablaggio collegamento motorino di avviamento al cablaggio motore

Ubicazione: Motore - Lato DX - inferiore

Qualifier:



[Cliccare qui per stampare](#)

Connettore: **C1529P**

ALLOGGIAMENTO DEL CONNETTORE RIPARABILE

No connector face
Geen connector-vooraanzicht
Pas de face de connecteur
Kein diagramm
Senza faccia connettore
Sem imagen dos pinos da ficha
No hay cara de conector

Numero parte progettazione:

Numero parte ricambio:

Colore:

Cavità:

Cablaggio: **STARTER LINK HARNESS**

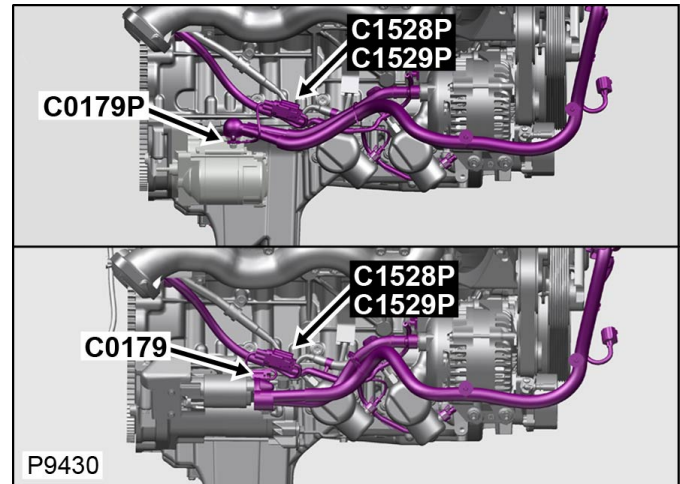
Connettore: **C1529P**

ALLOGGIAMENTO DEL CONNETTORE RIPARABILE

Descrizione: **Cablaggio di connessione al cablaggio motore**

Ubicazione: **Motore - Lato DX - inferiore**

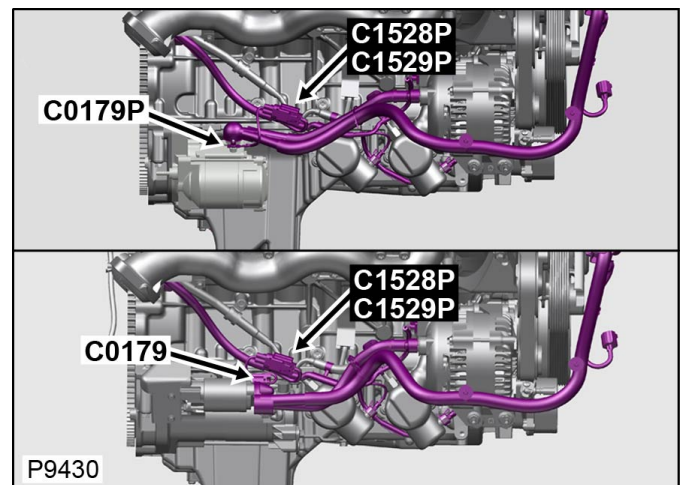
Qualifier:



Descrizione: **Cablaggio di connessione al cablaggio motore**

Ubicazione: **Motore - Lato DX - inferiore**

Qualifier:



Numero parte progettazione:

Numero parte ricambio:

Colore:

Cavità:

Cablaggio: **STARTER LINK HARNESS**

[Cliccare qui per stampare](#)

Connettore: **C1535**

NON RIPARABILE

No connector face
Geen connector-vooraanzicht
Pas de face de connecteur
Kein diagramm
Senza faccia connettore
Sem imagen dos pinos da ficha
No hay cara de conector

Numero parte progettazione:

Numero parte ricambio:

Colore:

Cavità:

Cablaggio: **CABIN HARNESS**

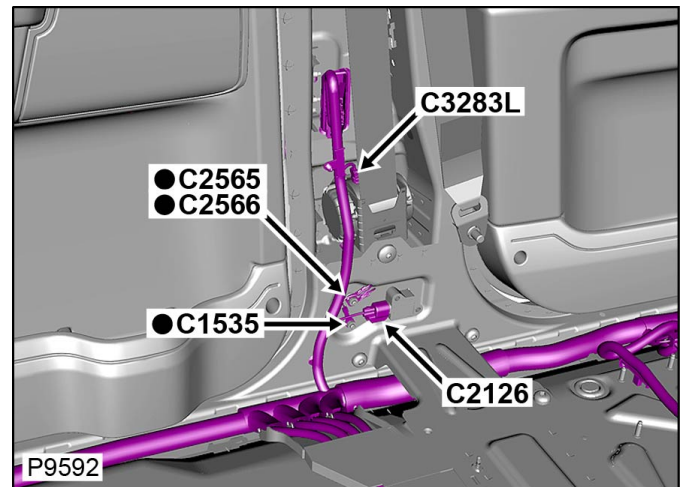
Connettore: **C1535**

NON RIPARABILE

Descrizione: **Massa**

Ubicazione: **Base del montante 'B' lato sinistro**

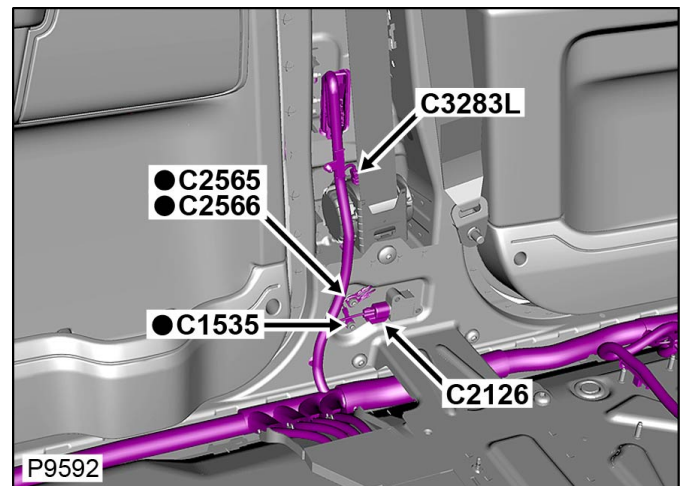
Qualifier: **Condizione guida sinistra mostrata**



Descrizione: **Massa**

Ubicazione: **Base del montante 'B' lato sinistro**

Qualifier: **Condizione guida sinistra mostrata**



Numero parte progettazione:

Numero parte ricambio:

Colore:

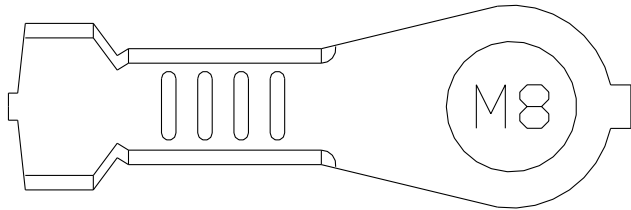
Cavità:

Cablaggio: **CABIN HARNESS**

[Cliccare qui per stampare](#)

Connettore: **C1535L**

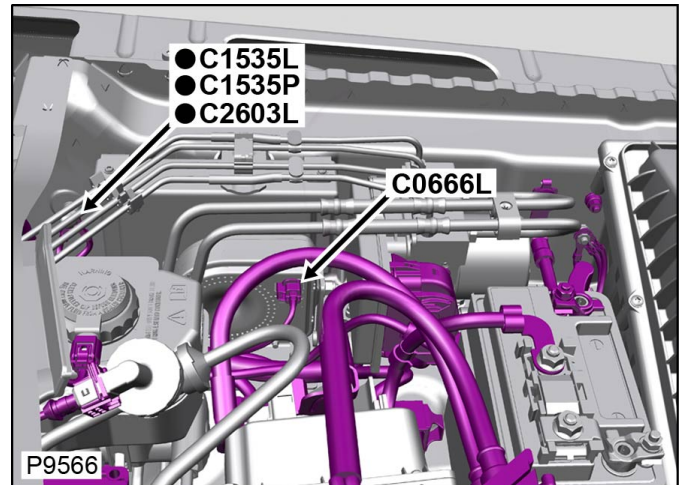
NON RIPARABILE



Descrizione: **Massa**

Ubicazione: **Lato sinistro posteriore del vano motore**

Qualifier: **Condizione guida sinistra mostrata**



Numero parte progettazione: **gHC2-14463-AHA**

Numero parte ricambio:

Colore: **TIN PLATED**

Cavità: **1WY**

Cablaggio: **ENGINE COMPARTMENT HARNESS**

Tabella dei Cavi

CAV	CSA	COL	CCT	DESTN
1	4.0D	B	1103L	S/JOINT SJ248
1	0.5D	B	1122L	C3841L

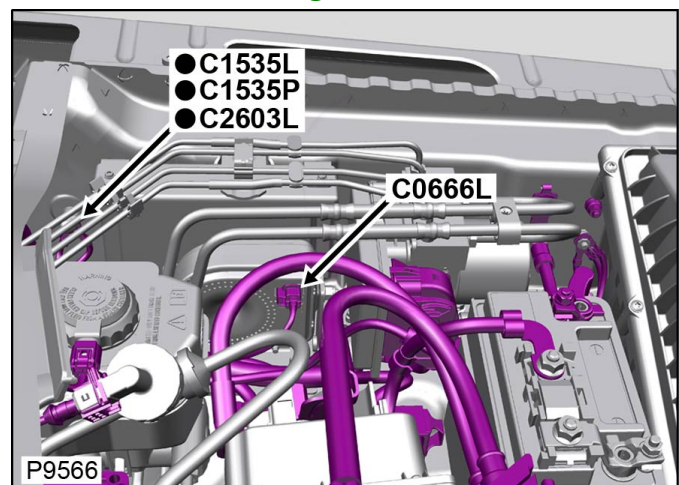
Connettore: **C1535L**

NON RIPARABILE

Descrizione: **Massa**

Ubicazione: **Lato sinistro posteriore del vano motore**

Qualifier: **Condizione guida sinistra mostrata**



Numero parte progettazione: **gHC2-14463-AHA**

Numero parte ricambio:

Colore: **TIN PLATED**

Cavità: 1WY

Cablaggio: ENGINE COMPARTMENT HARNESS

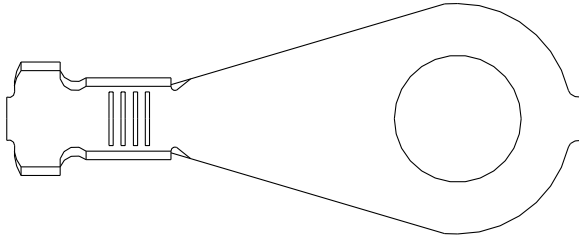
Tabella dei Cavi

CAV	CSA	COL	CCT	DESTN
1	4.0D	B	1103L	S/JOINT SJ248
1	0.5D	B	1122L	C3841L

[Cliccare qui per stampare](#)

Connettore: **C1535P**

NON RIPARABILE



TIN PLATED

Numero parte progettazione: **gHC2-14463-EBA**

Numero parte ricambio:

Colore: **TIN PLATED**

Cavità: **1WY**

Cablaggio: **ENGINE COMPARTMENT HARNESS**

Tabella dei Cavi

CAV	CSA	COL	CCT	DESTN
1	0.5D	B	1121L	C3841L

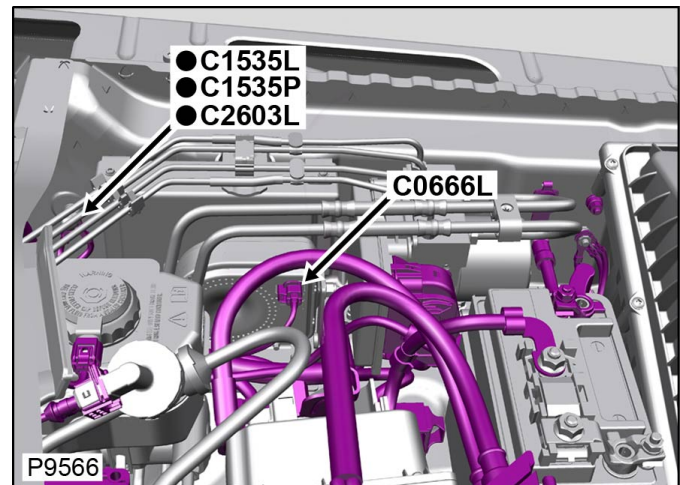
Connettore: **C1535P**

NON RIPARABILE

Descrizione: **Massa**

Ubicazione: **Lato sinistro posteriore del vano motore**

Qualifier: **Condizione guida sinistra mostrata**



Numero parte progettazione: **gHC2-14463-EBA**

Numero parte ricambio:

Colore: **TIN PLATED**

Cavità: **1WY**

Cablaggio: **ENGINE COMPARTMENT HARNESS**

Descrizione: **Massa**

Ubicazione: **Lato sinistro posteriore del vano motore**

Qualifier: **Condizione guida sinistra mostrata**

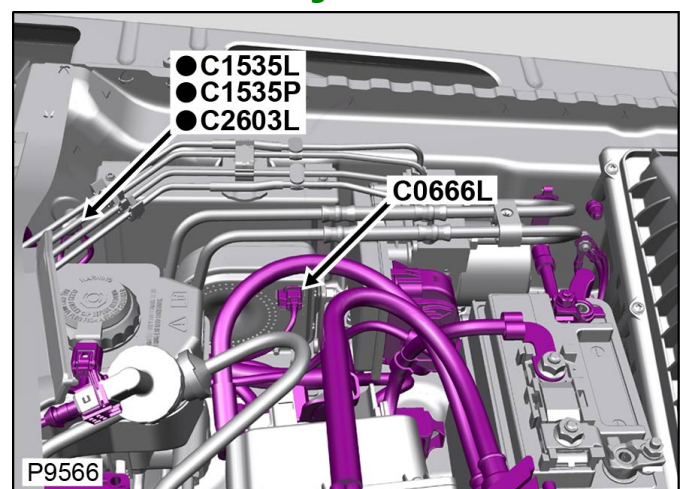


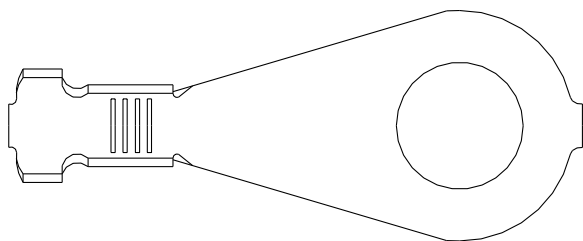
Tabella dei Cavi

CAV	CSA	COL	CCT	DESTN
1	0.5D	B	1121L	C3841L

[Cliccare qui per stampare](#)

Connettore: **C1535Q**

NON RIPARABILE



TIN PLATED

Numero parte progettazione: **9HC2-14463-EBA**

Numero parte ricambio:

Colore: **TIN PLATED**

Cavità: **1WY**

Cablaggio: **ENGINE COMPARTMENT HARNESS**

Tabella dei Cavi

CAV	CSA	COL	CCT	DESTN
1	0.5D	B	1121R	C3841R

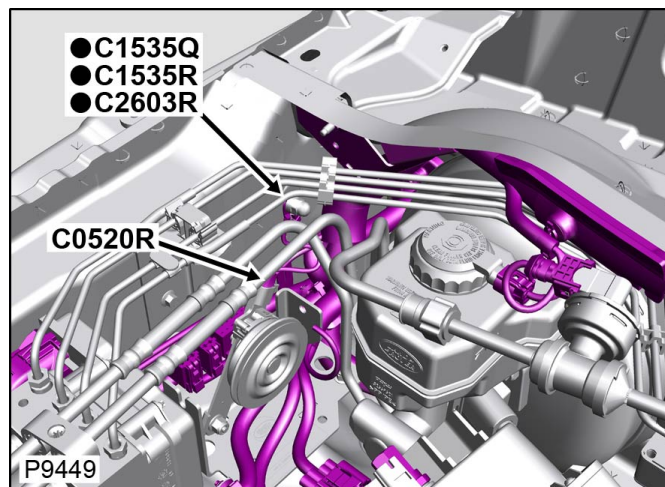
Connettore: **C1535Q**

NON RIPARABILE

Descrizione: **Massa**

Ubicazione: **Lato destro posteriore del vano motore**

Qualifier: **Condizione guida destra mostrata**



Numero parte progettazione: **9HC2-14463-EBA**

Numero parte ricambio:

Colore: **TIN PLATED**

Cavità: **1WY**

Cablaggio: **ENGINE COMPARTMENT HARNESS**

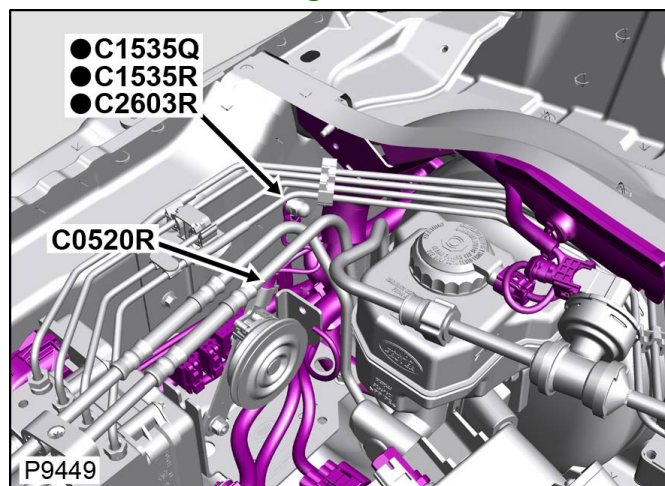
Tabella dei Cavi

CAV	CSA	COL	CCT	DESTN
-----	-----	-----	-----	-------

Descrizione: **Massa**

Ubicazione: **Lato destro posteriore del vano motore**

Qualifier: **Condizione guida destra mostrata**

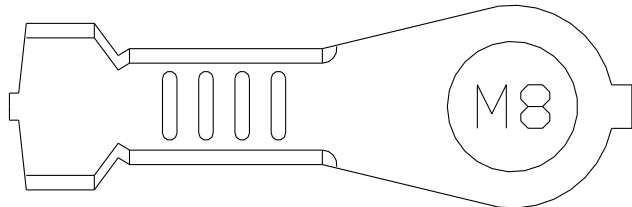


1	0.5D	B	1121R	C3841R
---	------	---	-------	--------

[Cliccare qui per stampare](#)

Connettore: **C1535R**

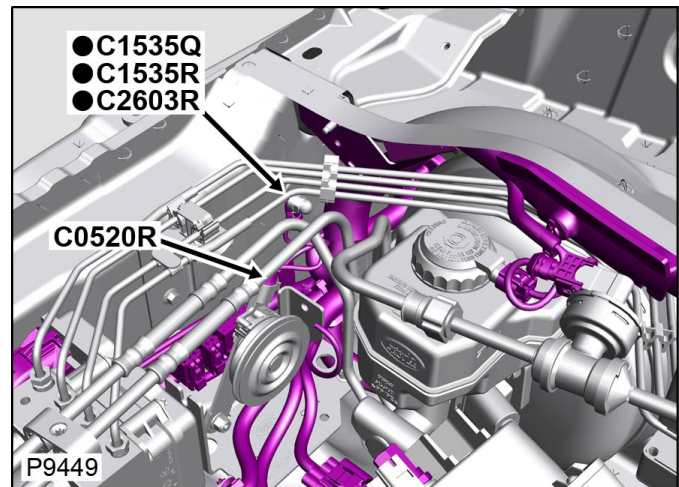
NON RIPARABILE



Descrizione: **Massa**

Ubicazione: **Lato destro posteriore del vano motore**

Qualifier: **Condizione guida destra mostrata**



Numero parte progettazione: **gHC2-14463-AHA**

Numero parte ricambio:

Colore: **TIN PLATED**

Cavità: **1WY**

Cablaggio: **ENGINE COMPARTMENT HARNESS**

Tabella dei Cavi

CAV	CSA	COL	CCT	DESTN
1	0.5D	B	1122R	C3841R
1	4.0D	B	1103R	S/JOINT SJ1248

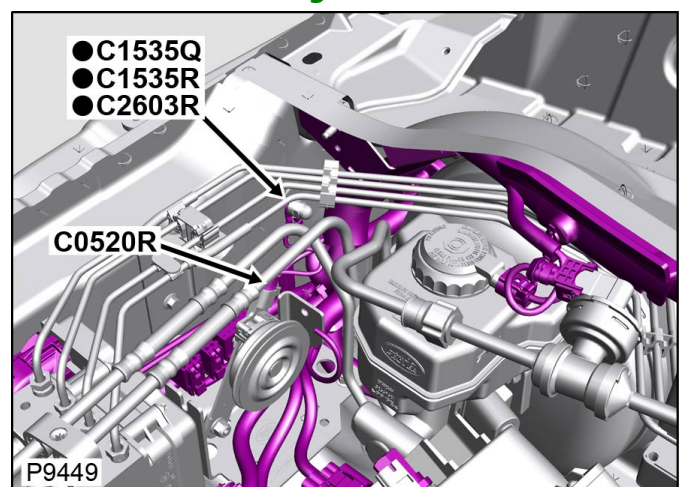
Connettore: **C1535R**

NON RIPARABILE

Descrizione: **Massa**

Ubicazione: **Lato destro posteriore del vano motore**

Qualifier: **Condizione guida destra mostrata**



Numero parte progettazione: **gHC2-14463-AHA**

Numero parte ricambio:

Colore: **TIN PLATED**

Cavità: **1WY**

Cablaggio: **ENGINE COMPARTMENT HARNESS**

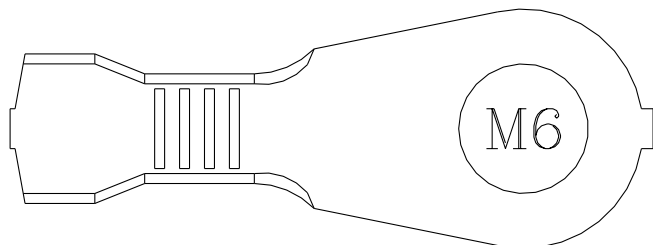
Tabella dei Cavi

CAV	CSA	COL	CCT	DESTN
1	0.5D	B	1122R	C3841R
1	4.0D	B	1103R	S/JOINT SJ1248

[Cliccare qui per stampare](#)

Connettore: **C1536**

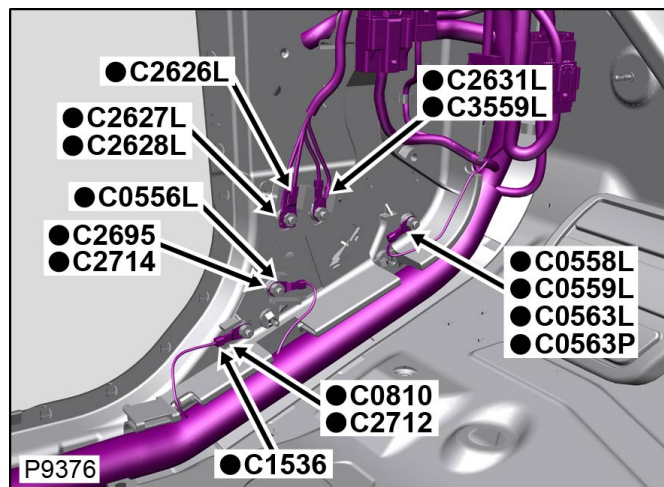
NON RIPARABILE



Descrizione: **Massa**

Ubicazione: **Base del montante 'A' lato sinistro**

Qualifier: **Condizione guida sinistra mostrata**



Numero parte progettazione: **9HC2-14463-GFA**

Numero parte ricambio:

Colore: **TIN PLATED**

Cavità: **1WY**

Cablaggio: **CABIN HARNESS**

Tabella dei Cavi

CAV	CSA	COL	CCT	DESTN
1	4.0D	B	499	C0396
1	0.5D	B	499	C3847

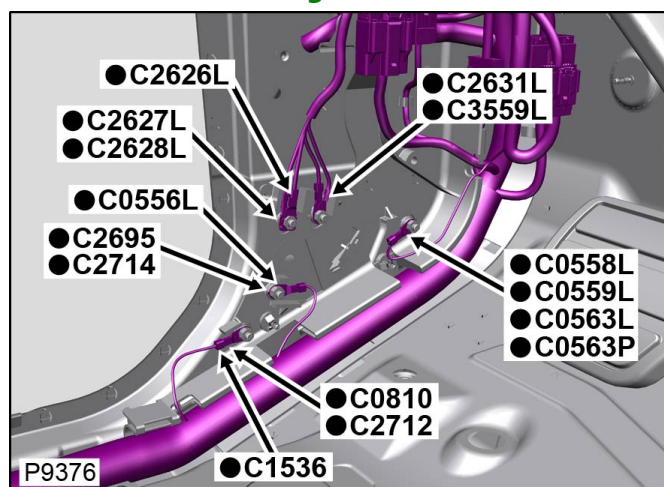
Connettore: **C1536**

NON RIPARABILE

Descrizione: **Massa**

Ubicazione: **Base del montante 'A' lato sinistro**

Qualifier: **Condizione guida sinistra mostrata**



Numero parte progettazione: **9HC2-14463-GFA**

Numero parte ricambio:

Colore: **TIN PLATED**

Cavità: **1WY**

Cablaggio: **CABIN HARNESS**

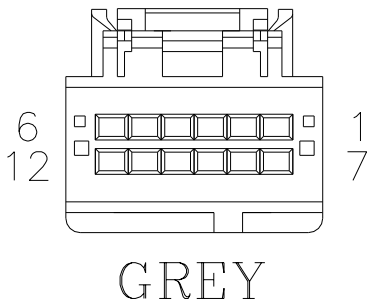
Tabella dei Cavi

CAV	CSA	COL	CCT	DESTN
1	4.0D	B	499	C0396
1	0.5D	B	499	C3847

[Cliccare qui per stampare](#)

Connettore: **C1542**

ALLOGGIAMENTO DEL CONNETTORE RIPARABILE



Numero parte progettazione: **2L1T-14A464-VA**

Numero parte ricambio: **YPC902630**

Colore: **GREY**

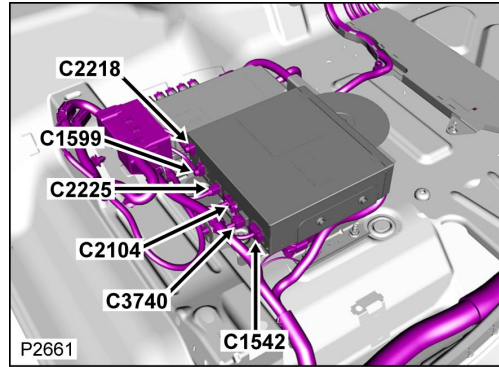
Cavità: **12WY**

Cablaggio: **ICE/NAVIGATION HARNESS**

Descrizione: **Modulo-Controllo di navigazione-Giappone**

Ubicazione: **Sotto il sedile anteriore sinistro**

Qualifier:



Informazioni per la riparazione e tabella cavi

CAV	CSA	COL	CCT	DESTN	Cavo precablato	Estrattore	Applicatore	Pinza spelafili	Manicotto termorestringente	ID	Giunzione
6	0.5D	R	568	S/JOINT SJ520	418-235	418-595	418-116A	418-117	418-104	418-112	418-107
11	0.5D	B	568	S/JOINT SJ1	418-235	418-595	418-116A	418-117	418-104	418-112	418-107

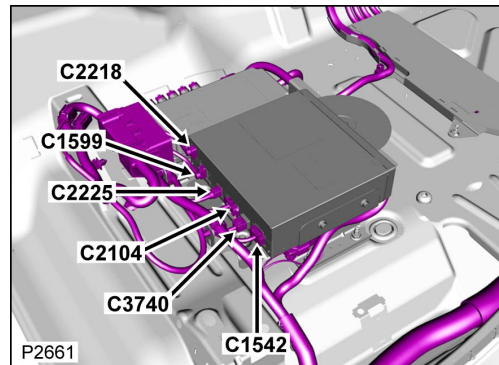
Connettore: **C1542**

ALLOGGIAMENTO DEL CONNETTORE RIPARABILE

Descrizione: **Modulo-Controllo di navigazione-Giappone**

Ubicazione: **Sotto il sedile anteriore sinistro**

Qualifier:



Numero parte progettazione: **2L1T-14A464-VA**

Numero parte ricambio: **YPC902630**

Colore: **GREY**

Cavità: **12WY**

Cablaggio: **ICE/NAVIGATION HARNESS**

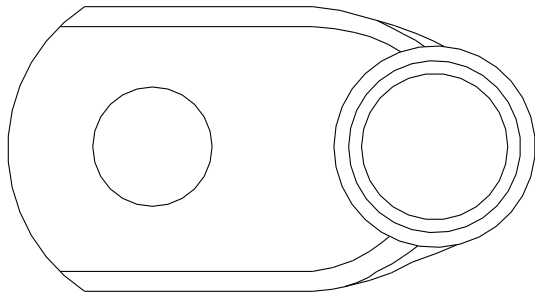
Informazioni per la riparazione e tabella cavi

CAV	CSA	COL	CCT	DESTN	Cavo precablato	Estrattore	Applicatore	Pinza spelafili	Manicotto termorestringente	ID	Giunzione
6	0.5D	R	568	S/JOINT SJ520	418-235	418-595	418-116A	418-117	418-104	418-112	418-107
11	0.5D	B	568	S/JOINT SJ1	418-235	418-595	418-116A	418-117	418-104	418-112	418-107

[Cliccare qui per stampare](#)

Connettore: **C1547L**

NON RIPARABILE



TIN PLATED

Numero parte progettazione: **CHCT-14463-AFA**

Numero parte ricambio:

Colore: **TIN PLATED**

Cavità: **1WY**

Cablaggio: **EARTH STRAP ENGINE-CHASSIS-
BIW DIESEL V6 3.0L HARNESS**

Tabella dei Cavi

CAV	CSA	COL	CCT	DESTN
1	50.0D	B	499	C2934L

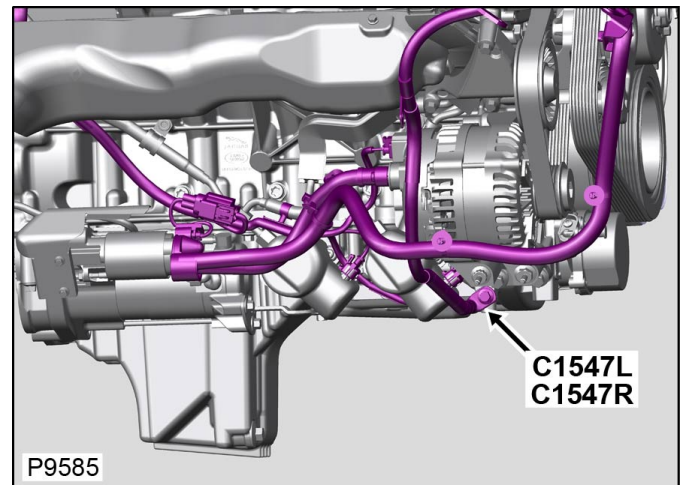
Connettore: **C1547L**

NON RIPARABILE

Descrizione: **Massa**

Ubicazione: **Lato anteriore inferiore del motore -
Lato destro**

Qualifier:



Numero parte progettazione: **CHCT-14463-AFA**

Numero parte ricambio:

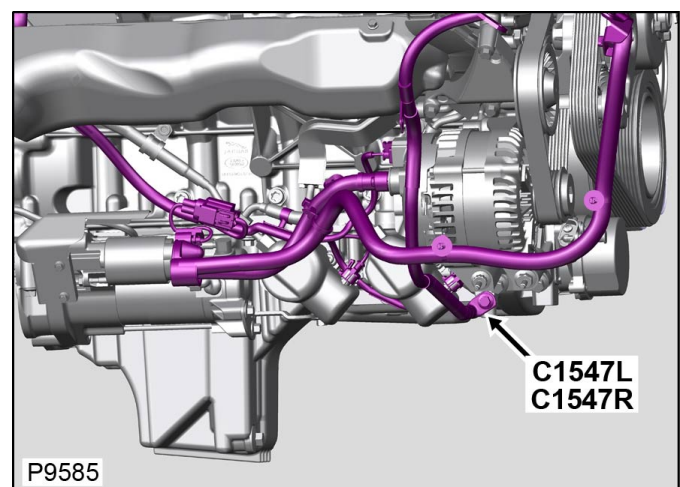
Colore: **TIN PLATED**

Cavità: **1WY**

Descrizione: **Massa**

Ubicazione: **Lato anteriore inferiore del motore -
Lato destro**

Qualifier:



**Cablaggio: EARTH STRAP ENGINE-CHASSIS-
BIW DIESEL V6 3.0L HARNESS**

Tabella dei Cavi

CAV	CSA	COL	CCT	DESTN
1	50.0D	B	499	C2934L

[Cliccare qui per stampare](#)

Connettore: **C1547M**

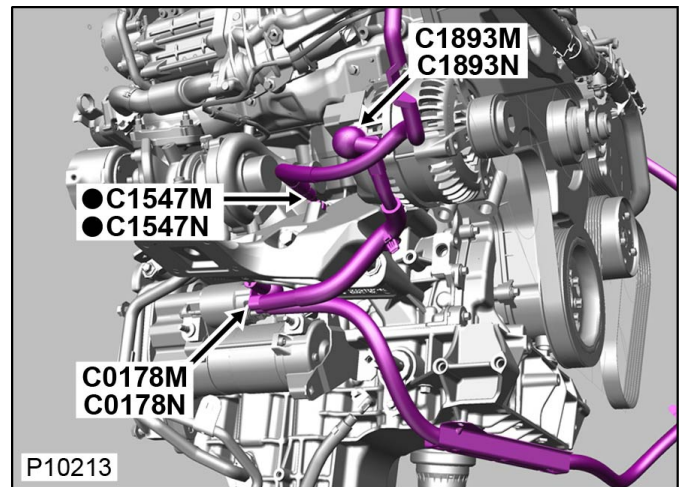
NON RIPARABILE

No connector face
Geen connector-vooraanzicht
Pas de face de connecteur
Kein diagramm
Senza faccia connettore
Sem imagen dos pinos da ficha
No hay cara de conector

Descrizione: **Massa - DV6**

Ubicazione: **Motore - Lato DX - inferiore**

Qualifier:



Numero parte progettazione:

Numero parte ricambio:

Colore:

Cavità:

Cablaggio: **EARTH STRAP ENGINE-CHASSIS-
BIW DIESEL V6 3.0L HARNESS**

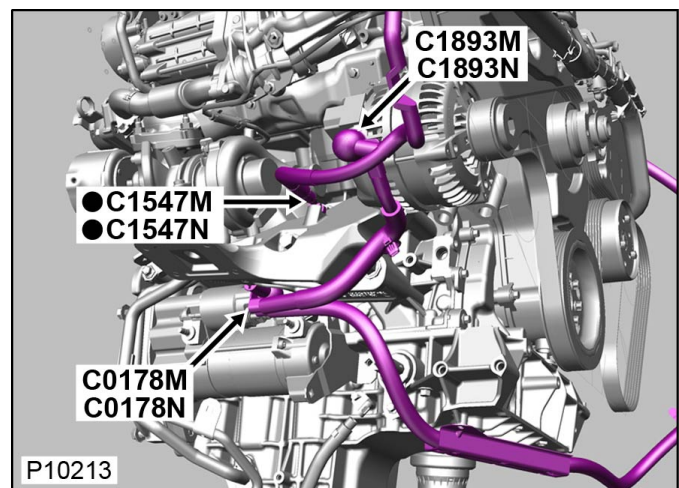
Connettore: **C1547M**

NON RIPARABILE

Descrizione: **Massa - DV6**

Ubicazione: **Motore - Lato DX - inferiore**

Qualifier:



Numero parte progettazione:

Numero parte ricambio:

Colore:

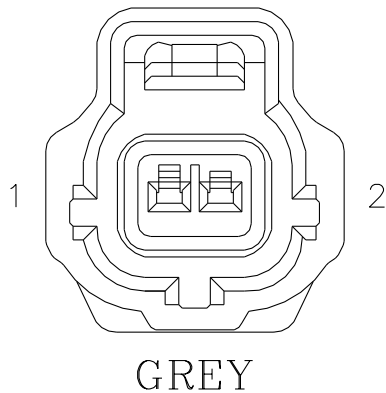
Cavità:

Cablaggio: **EARTH STRAP ENGINE-CHASSIS-
BIW DIESEL V6 3.0L HARNESS**

[Cliccare qui per stampare](#)

Connettore: **C1550**

ALLOGGIAMENTO DEL CONNETTORE RIPARABILE



Numero parte progettazione: **F5AB-14A464-BB**

Numero parte ricambio: **YPC909170**

Colore: **GREY**

Cavità: **2WY**

Cablaggio: **ENGINE PETROL HARNESS**

Tabella dei Cavi

CAV	CSA	COL	CCT	DESTN
1	0.5	GN-BN	ALL	Co634

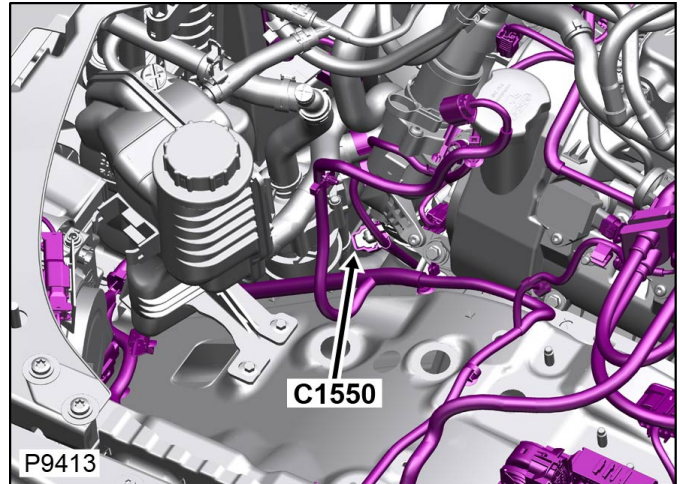
Connettore: **C1550**

ALLOGGIAMENTO DEL CONNETTORE RIPARABILE

Descrizione: **Sensore-Temperatura mandata radiatore**

Ubicazione: **Lato anteriore sinistro del motore**

Qualifier:



Numero parte progettazione: **F5AB-14A464-BB**

Numero parte ricambio: **YPC909170**

Colore: **GREY**

Cavità: **2WY**

Cablaggio: **ENGINE PETROL HARNESS**

Descrizione: **Sensore-Temperatura mandata radiatore**

Ubicazione: **Lato anteriore sinistro del motore**

Qualifier:

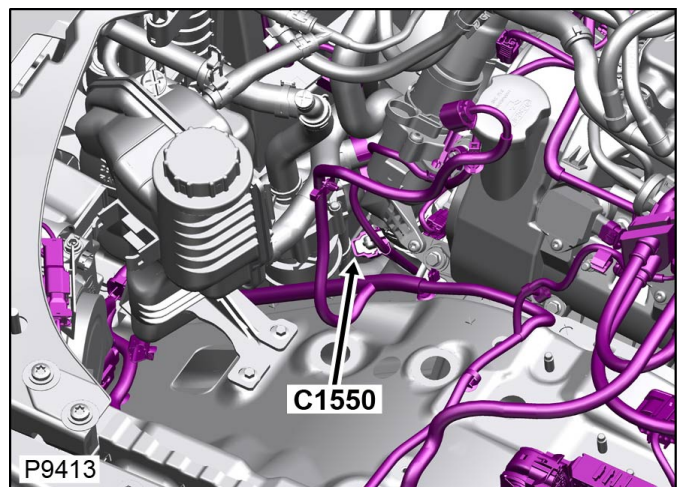


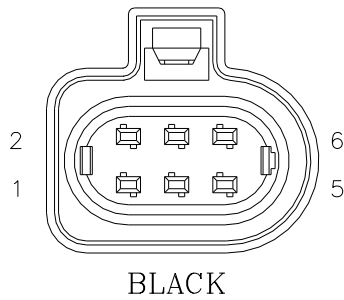
Tabella dei Cavi

CAV	CSA	COL	CCT	DESTN
1	0.5	GN-BN	ALL	Co634

[Cliccare qui per stampare](#)

Connettore: **C1559A**

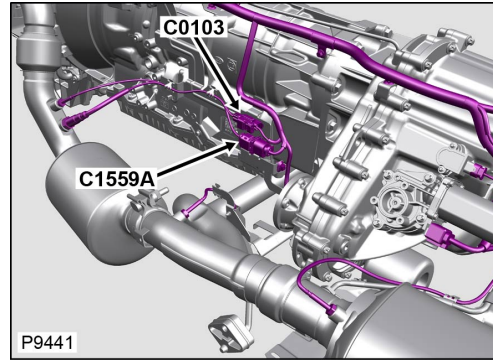
ALLOGGIAMENTO DEL CONNETTORE RIPARABILE



Descrizione: **Sensore-Ossigeno-Precatalizzatore**

Ubicazione: **Lato sinistro della scatola cambio**

Qualifier:



Numero parte progettazione: **6G9T-14A464-XDA**

Numero parte ricambio: **YPC910470**

Colore: **BLACK**

Cavità: **6WY**

Cablaggio: **TRANSMISSION AUTO-DIESEL HARNESS**

Informazioni per la riparazione e tabella cavi

CAV	CSA	COL	CCT	DESTN	Cavo precablato	Estrattore	Applicatore	Pinza spelafili	Manicotto termorestringente	ID	Giunzione
1	0.5H	UN	1145L	C2759P	418-283	418-957	418-116A	418-117	418-104	418-112	418-107
1	0.5H	UN	1145R	C2759Q	418-283	418-957	418-116A	418-117	418-104	418-112	418-107
2	0.5H	SP	1145L	C2759P	418-283	418-957	418-116A	418-117	418-104	418-112	418-107
2	0.5H	SP	1145R	C2759Q	418-283	418-957	418-116A	418-117	418-104	418-112	418-107
3	0.75H	WO	1145L	C2759P	418-283	418-957	418-116A	418-117	418-104	418-112	418-107
3	0.75H	WO	1145R	C2759Q	418-283	418-957	418-116A	418-117	418-104	418-112	418-107
4	0.75H	B	1145L	C3427P	418-283	418-957	418-116A	418-117	418-104	418-112	418-107
4	0.75H	B	1145R	C3427Q	418-283	418-957	418-116A	418-117	418-104	418-112	418-107
5	0.5H	SO	1145L	C2759P	418-283	418-957	418-116A	418-117	418-104	418-112	418-107
5	0.5H	SO	1145R	C2759Q	418-283	418-957	418-116A	418-117	418-104	418-112	418-107
6	0.5H	G	1145L	C2759P	418-283	418-957	418-116A	418-117	418-104	418-112	418-107
6	0.5H	G	1145R	C2759Q	418-283	418-957	418-116A	418-117	418-104	418-112	418-107

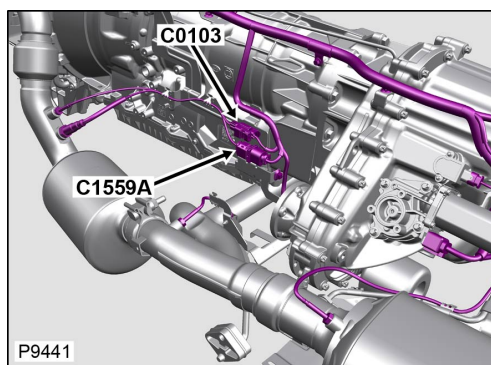
Connettore: **C1559A**

ALLOGGIAMENTO DEL CONNETTORE RIPARABILE

Descrizione: **Sensore-Ossigeno-Precatalizzatore**

Ubicazione: **Lato sinistro della scatola cambio**

Qualifier:



Numero parte progettazione: **6G9T-14A464-XDA**

Numero parte ricambio: **YPC910470**

Colore: **BLACK**

Cavità: **6WY**

Cablaggio: **TRANSMISSION AUTO-DIESEL HARNESS**

Informazioni per la riparazione e tabella cavi

CAV	CSA	COL	CCT	DESTN	Cavo precablato	Estrattore	Applicatore	Pinza spelafili	Manicotto termorestringente	ID	Giunzione
1	0.5H	UN	1145L	C2759P	418-283	418-957	418-116A	418-117	418-104	418-112	418-107
1	0.5H	UN	1145R	C2759Q	418-283	418-957	418-116A	418-117	418-104	418-112	418-107
2	0.5H	SP	1145L	C2759P	418-283	418-957	418-116A	418-117	418-104	418-112	418-107
2	0.5H	SP	1145R	C2759Q	418-283	418-957	418-116A	418-117	418-104	418-112	418-107
3	0.75H	WO	1145L	C2759P	418-283	418-957	418-116A	418-117	418-104	418-112	418-107
3	0.75H	WO	1145R	C2759Q	418-283	418-957	418-116A	418-117	418-104	418-112	418-107
4	0.75H	B	1145L	C3427P	418-283	418-957	418-116A	418-117	418-104	418-112	418-107
4	0.75H	B	1145R	C3427Q	418-283	418-957	418-116A	418-117	418-104	418-112	418-107
5	0.5H	SO	1145L	C2759P	418-283	418-957	418-116A	418-117	418-104	418-112	418-107
5	0.5H	SO	1145R	C2759Q	418-283	418-957	418-116A	418-117	418-104	418-112	418-107
6	0.5H	G	1145L	C2759P	418-283	418-957	418-116A	418-117	418-104	418-112	418-107
6	0.5H	G	1145R	C2759Q	418-283	418-957	418-116A	418-117	418-104	418-112	418-107

[Cliccare qui per stampare](#)

Connettore: **C1598S**

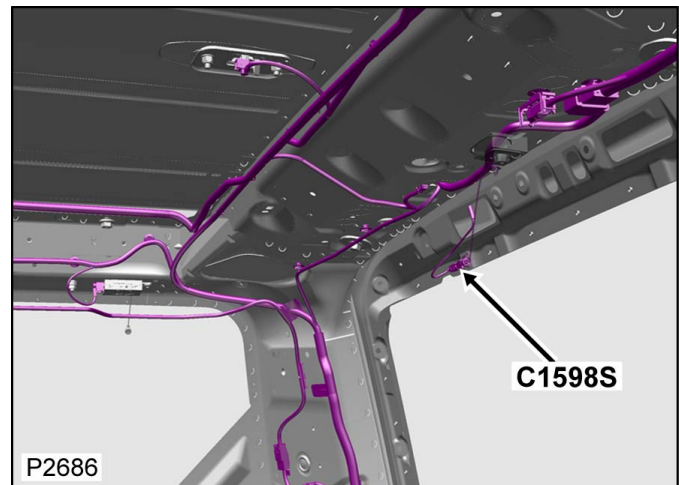
NON RIPARABILE

Descrizione: **Antenna-GPS**

Ubicazione: **Parte superiore portellone - Lato destro**

Qualifier:

No connector face
Geen connector-vooraanzicht
Pas de face de connecteur
Kein diagramm
Senza faccia connettore
Sem imagen dos pinos da ficha
No hay cara de conector



Numero parte progettazione:

Numero parte ricambio:

Colore: **NO COLOUR**

Cavità: **1WY**

Cablaggio: **ICE/NAVIGATION HARNESS**

Tabella dei Cavi

CAV	CSA	COL	CCT	DESTN
1	0.5D	B	148S	C2730
1S	SCR	SCR	148S	C2730
1	0.5D	B	1011S	Co899
1S	SCR	SCR	1011S	Co899
1	0.5D	B	568S	C1599
1S	SCR	SCR	568S	C1599
1	0.5D	B	1069S	C3275
1S	SCR	SCR	1069S	C3275
1	0.5D	B	1074S	C2970
1S	SCR	SCR	1074S	C2970
1	0.5D	B	1070S	C3275
1S	SCR	SCR	1070S	C3275

1	0.5D	B	1127	Co899
1S	0.5D	SCR	1127	Co899

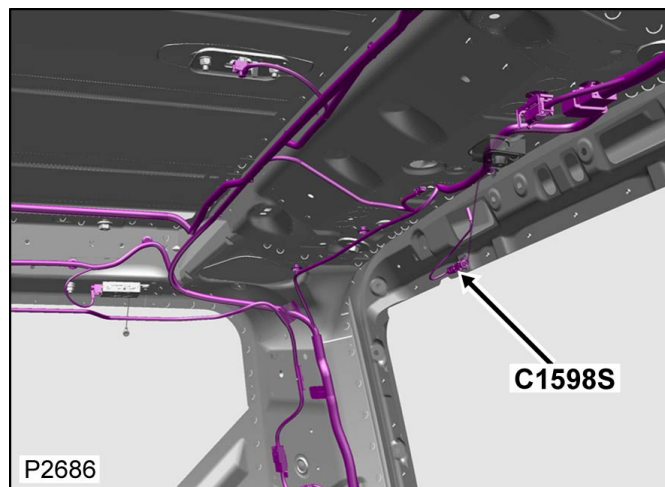
Connettore: **C1598S**

NON RIPARABILE

Descrizione: **Antenna-GPS**

Ubicazione: **Parte superiore portellone - Lato destro**

Qualifier:



Numero parte progettazione:

Numero parte ricambio:

Colore: **NO COLOUR**

Cavità: **1WY**

Cablaggio: **ICE/NAVIGATION HARNESS**

Tabella dei Cavi

CAV	CSA	COL	CCT	DESTN
1	0.5D	B	148S	C2730
1S	SCR	SCR	148S	C2730
1	0.5D	B	1011S	Co899
1S	SCR	SCR	1011S	Co899
1	0.5D	B	568S	C1599
1S	SCR	SCR	568S	C1599
1	0.5D	B	1069S	C3275
1S	SCR	SCR	1069S	C3275
1	0.5D	B	1074S	C2970
1S	SCR	SCR	1074S	C2970
1	0.5D	B	1070S	C3275
1S	SCR	SCR	1070S	C3275

1D	SCR	SCR	10/00	54/15
1	0.5D	B	1127	Co899
1S	0.5D	SCR	1127	Co899

[Cliccare qui per stampare](#)

Connettore: **C1599**

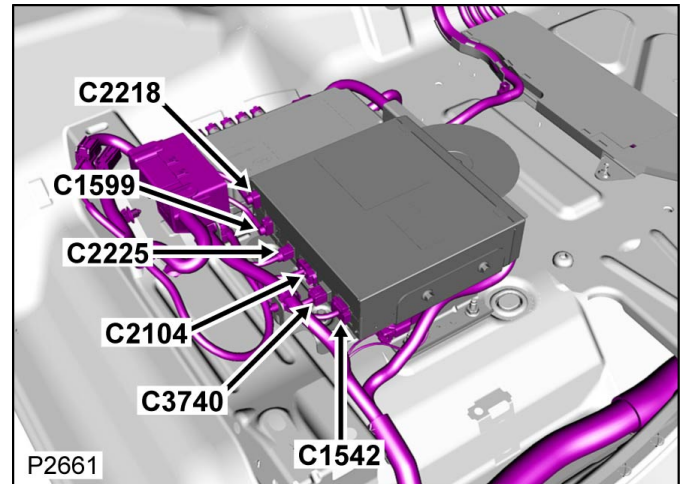
NON RIPARABILE

No connector face
Geen connector-vooraanzicht
Pas de face de connecteur
Kein diagramm
Senza faccia connettore
Sem imagen dos pinos da ficha
No hay cara de conector

Descrizione: **Modulo-Controllo di navigazione-Giappone**

Ubicazione: **Sotto il sedile anteriore sinistro**

Qualifier:



Numero parte progettazione:

Numero parte ricambio:

Colore: **NO COLOUR**

Cavità: **1WY**

Cablaggio: **ICE/NAVIGATION HARNESS**

Tabella dei Cavi

CAV	CSA	COL	CCT	DESTN
1	0.5D	B	568S	C1598S
1S	SCR	SCR	568S	C1598S

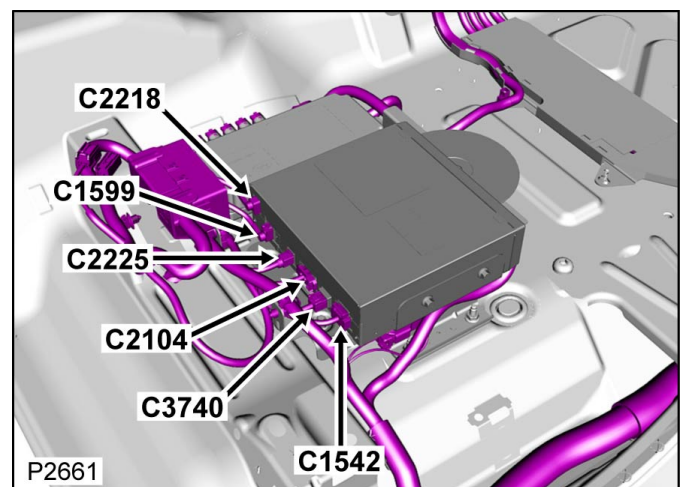
Connettore: **C1599**

NON RIPARABILE

Descrizione: **Modulo-Controllo di navigazione-Giappone**

Ubicazione: **Sotto il sedile anteriore sinistro**

Qualifier:



Numero parte progettazione:

Numero parte ricambio:

Colore: **NO COLOUR**

Cavità: 1WY

Cablaggio: ICE/NAVIGATION HARNESS

Tabella dei Cavi

CAV	CSA	COL	CCT	DESTN
1	0.5D	B	568S	C1598S
1S	SCR	SCR	568S	C1598S

[Cliccare qui per stampare](#)

Connettore: **C1600S**

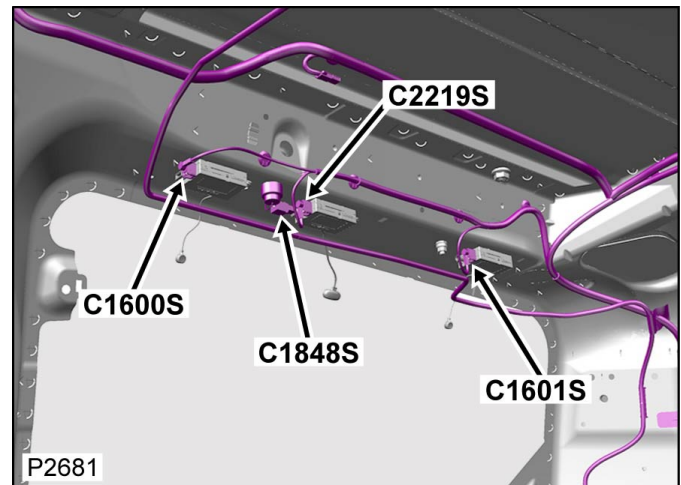
NON RIPARABILE

No connector face
Geen connector-vooraanzicht
Pas de face de connecteur
Kein diagramm
Senza faccia connettore
Sem imagen dos pinos da ficha
No hay cara de conector

Descrizione: **Antenna-TV**

Ubicazione: **Parte posteriore del rivestimento del padiglione - Lato destro**

Qualifier:



Numero parte progettazione:

Numero parte ricambio:

Colore: **NO COLOUR**

Cavità: **1WY**

Cablaggio: **ICE/NAVIGATION HARNESS**

Tabella dei Cavi

CAV	CSA	COL	CCT	DESTN
1	0.5D	B	310S	C2987
1S	SCR	SCR	310S	C2987

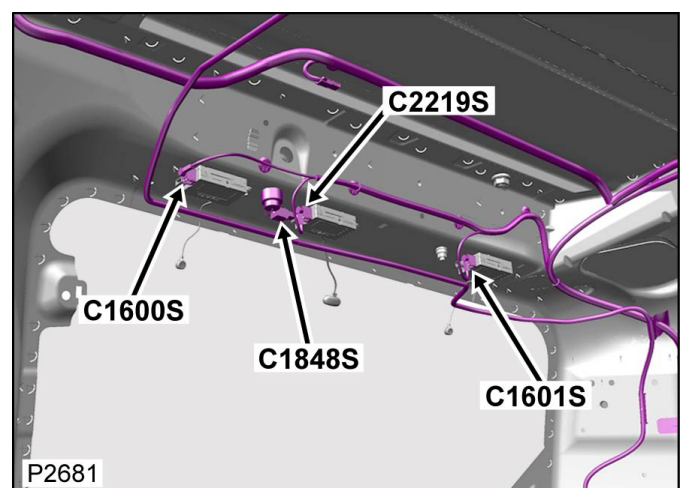
Connettore: **C1600S**

NON RIPARABILE

Descrizione: **Antenna-TV**

Ubicazione: **Parte posteriore del rivestimento del padiglione - Lato destro**

Qualifier:



Numero parte progettazione:

Numero parte ricambio:

Colore: **NO COLOUR**

Cavità: 1WY

Cablaggio: ICE/NAVIGATION HARNESS

Tabella dei Cavi

CAV	CSA	COL	CCT	DESTN
1	0.5D	B	310S	C2987
1S	SCR	SCR	310S	C2987

[Cliccare qui per stampare](#)

Connettore: **C1601S**

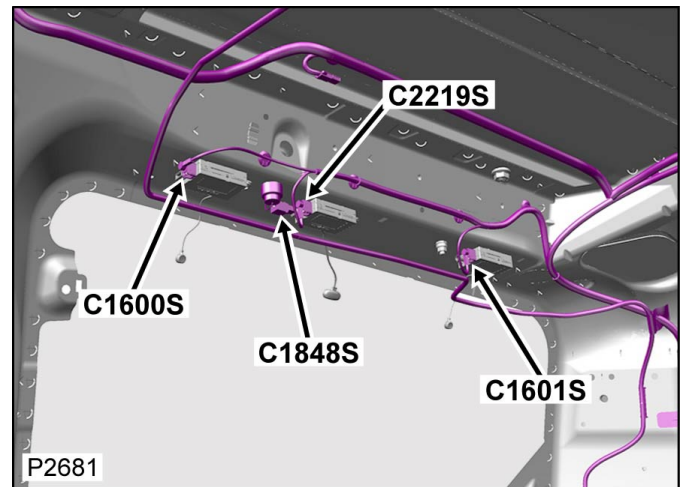
NON RIPARABILE

No connector face
Geen connector-vooraanzicht
Pas de face de connecteur
Kein diagramm
Senza faccia connettore
Sem imagen dos pinos da ficha
No hay cara de conector

Descrizione: **Antenna-TV**

Ubicazione: **Parte posteriore del rivestimento del padiglione - Lato destro**

Qualifier:



Numero parte progettazione:

Numero parte ricambio:

Colore: **NO COLOUR**

Cavità: **1WY**

Cablaggio: **ICE/NAVIGATION HARNESS**

Tabella dei Cavi

CAV	CSA	COL	CCT	DESTN
1	0.5D	B	310S	C2987
1S	SCR	SCR	310S	C2987

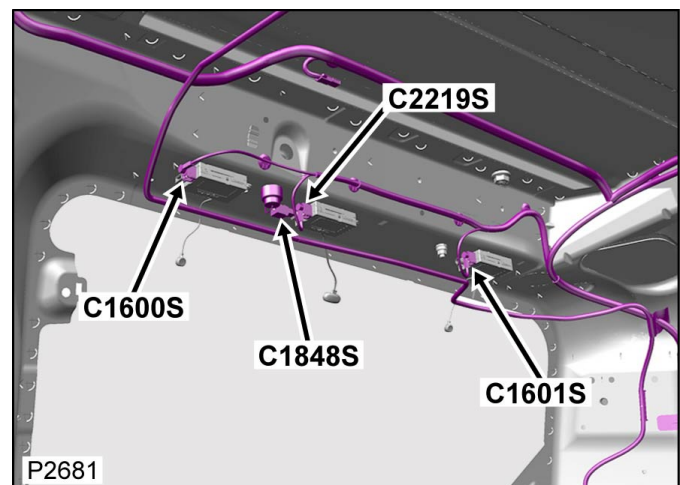
Connettore: **C1601S**

NON RIPARABILE

Descrizione: **Antenna-TV**

Ubicazione: **Parte posteriore del rivestimento del padiglione - Lato destro**

Qualifier:



Numero parte progettazione:

Numero parte ricambio:

Colore: **NO COLOUR**

Cavità: 1WY

Cablaggio: ICE/NAVIGATION HARNESS

Tabella dei Cavi

CAV	CSA	COL	CCT	DESTN
1	0.5D	B	310S	C2987
1S	SCR	SCR	310S	C2987

[Cliccare qui per stampare](#)

Connettore: **C1602S**

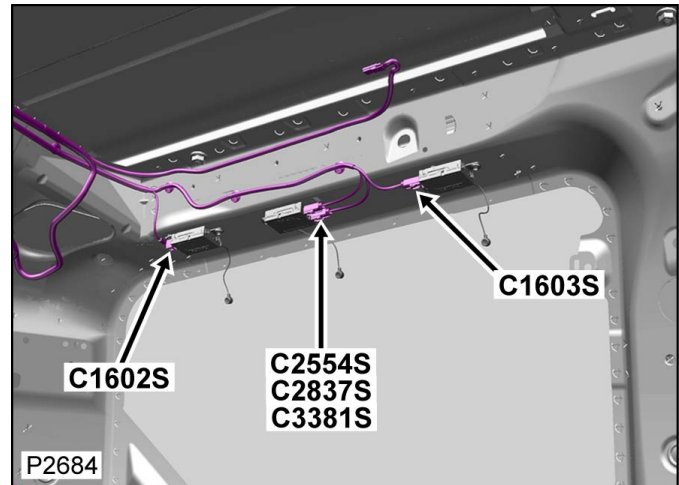
NON RIPARABILE

No connector face
Geen connector-vooraanzicht
Pas de face de connecteur
Kein diagramm
Senza faccia connettore
Sem imagen dos pinos da ficha
No hay cara de conector

Descrizione: **Antenna-TV**

Ubicazione: **Rear of headlining - Lato sinistro**

Qualifier:



Numero parte progettazione:

Numero parte ricambio:

Colore: **NO COLOUR**

Cavità: **1WY**

Cablaggio: **ICE/NAVIGATION HARNESS**

Tabella dei Cavi

CAV	CSA	COL	CCT	DESTN
1	0.5D	B	310S	C2228
1S	SCR	SCR	310S	C2228

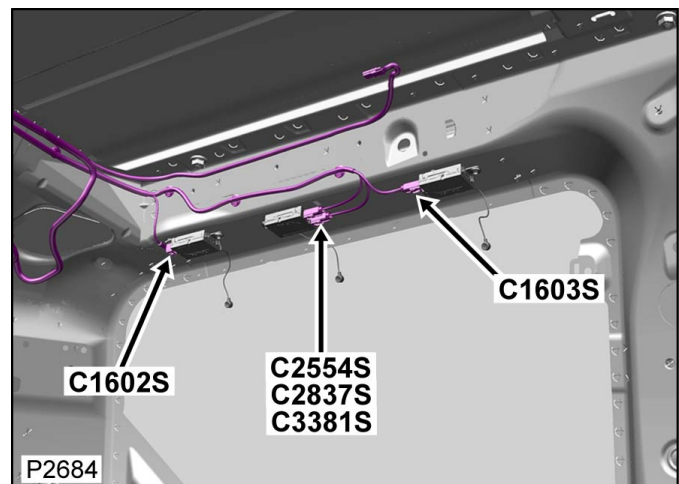
Connettore: **C1602S**

NON RIPARABILE

Descrizione: **Antenna-TV**

Ubicazione: **Rear of headlining - Lato sinistro**

Qualifier:



Numero parte progettazione:

Numero parte ricambio:

Colore: **NO COLOUR**

Cavità: **1WY**

Cablaggio: **ICE/NAVIGATION HARNESS**

Tabella dei Cavi

CAV	CSA	COL	CCT	DESTN
1	0.5D	B	310S	C2228
1S	SCR	SCR	310S	C2228

[Cliccare qui per stampare](#)

Connettore: **C1603S**

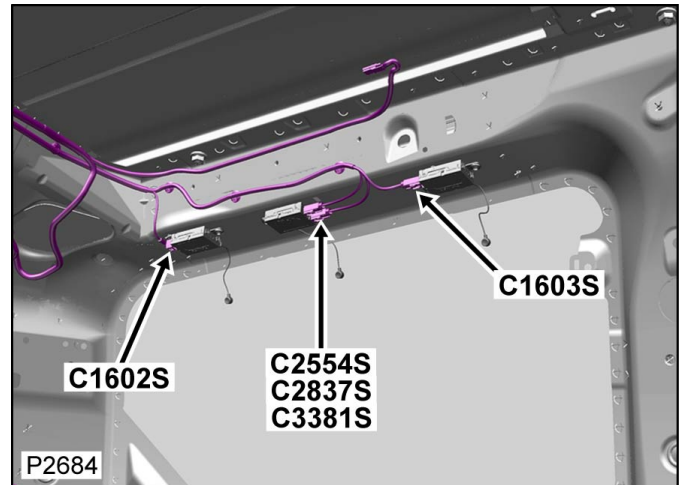
NON RIPARABILE

No connector face
Geen connector-vooraanzicht
Pas de face de connecteur
Kein diagramm
Senza faccia connettore
Sem imagen dos pinos da ficha
No hay cara de conector

Descrizione: **Antenna-TV**

Ubicazione: **Rear of headlining - Lato sinistro**

Qualifier:



Numero parte progettazione:

Numero parte ricambio:

Colore: **NO COLOUR**

Cavità: **1WY**

Cablaggio: **ICE/NAVIGATION HARNESS**

Tabella dei Cavi

CAV	CSA	COL	CCT	DESTN
1	0.5D	B	310S	C2228
1S	SCR	SCR	310S	C2228

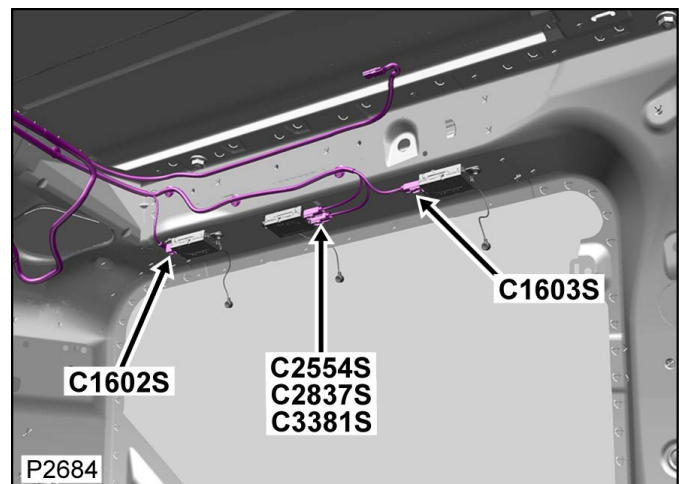
Connettore: **C1603S**

NON RIPARABILE

Descrizione: **Antenna-TV**

Ubicazione: **Rear of headlining - Lato sinistro**

Qualifier:



Numero parte progettazione:

Numero parte ricambio:

Colore: **NO COLOUR**

Cavità: **1WY**

Cablaggio: **ICE/NAVIGATION HARNESS**

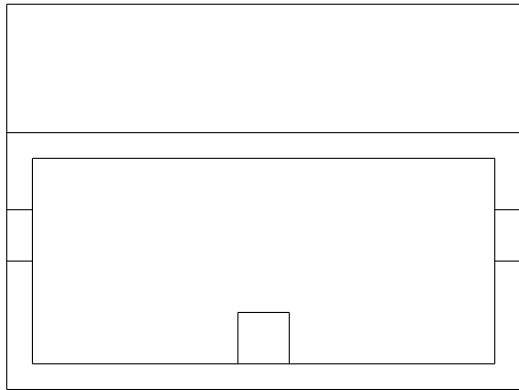
Tabella dei Cavi

CAV	CSA	COL	CCT	DESTN
1	0.5D	B	310S	C2228
1S	SCR	SCR	310S	C2228

[Cliccare qui per stampare](#)

Connettore: **C1623SL**

ALLOGGIAMENTO DEL CONNETTORE RIPARABILE



BLACK

Numero parte progettazione: **78GG-14488-SA**

Numero parte ricambio: **AAU1010**

Colore: **BLACK**

Cavità: **1WY**

Cablaggio: **CABIN HARNESS**

Tabella dei Cavi

CAV	CSA	COL	CCT	DESTN
1	4.0D	PS	109SL	C2242L

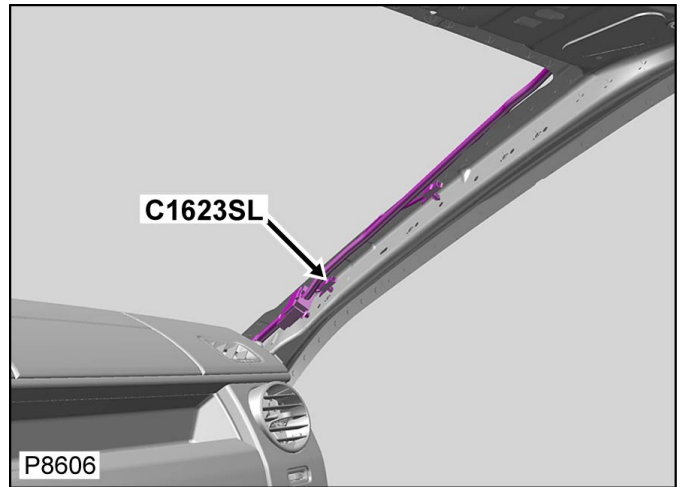
Connettore: **C1623SL**

ALLOGGIAMENTO DEL CONNETTORE RIPARABILE

Descrizione: **Elemento-Parabrezza-Lato destro**

Ubicazione: **Montante destro 'A'**

Qualifier:



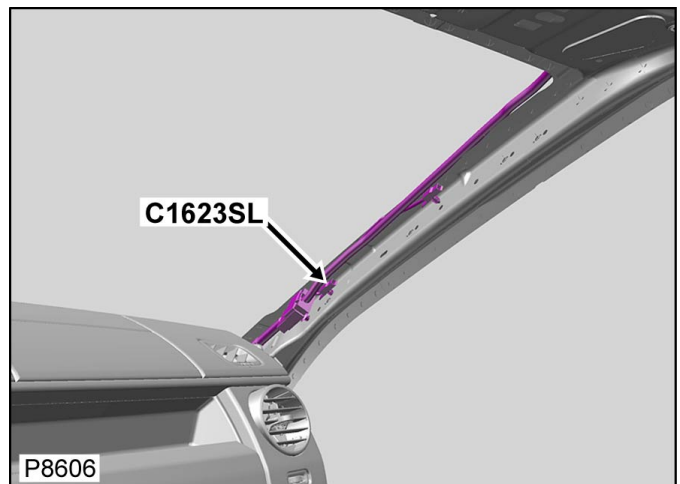
Connettore: **C1623SL**

ALLOGGIAMENTO DEL CONNETTORE RIPARABILE

Descrizione: **Elemento-Parabrezza-Lato destro**

Ubicazione: **Montante destro 'A'**

Qualifier:



Numero parte progettazione: **78GG-14488-SA**

Numero parte ricambio: **AAU1010**

Colore: **BLACK**

Cavità: **1WY**

Cablaggio: **CABIN HARNESS**

Tabella dei Cavi

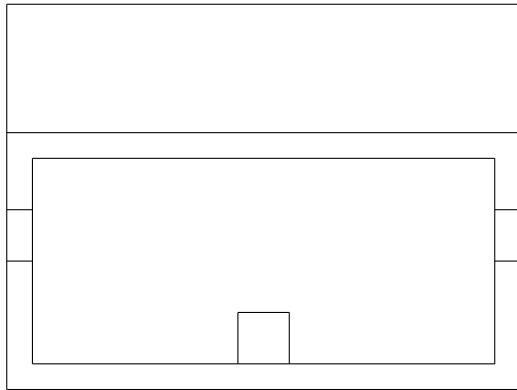
CAV	CSA	COL	CCT	DESTN
-----	-----	-----	-----	-------

1	4.0D	PS	109SL	C2242L
---	------	----	-------	--------

[Cliccare qui per stampare](#)

Connettore: **C1623SR**

ALLOGGIAMENTO DEL CONNETTORE RIPARABILE



BLACK

Numero parte progettazione: **78GG-14488-SA**

Numero parte ricambio: **AAU1010**

Colore: **BLACK**

Cavità: **1WY**

Cablaggio: **CABIN HARNESS**

Tabella dei Cavi

CAV	CSA	COL	CCT	DESTN
1	4.0D	PS	109SR	C2243R

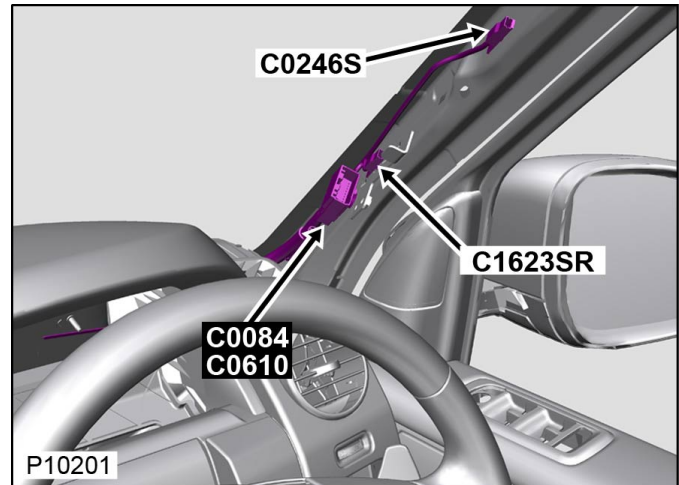
Connettore: **C1623SR**

ALLOGGIAMENTO DEL CONNETTORE RIPARABILE

Descrizione: **Elemento-Parabrezza-Lato destro**

Ubicazione: **Montante destro 'A'**

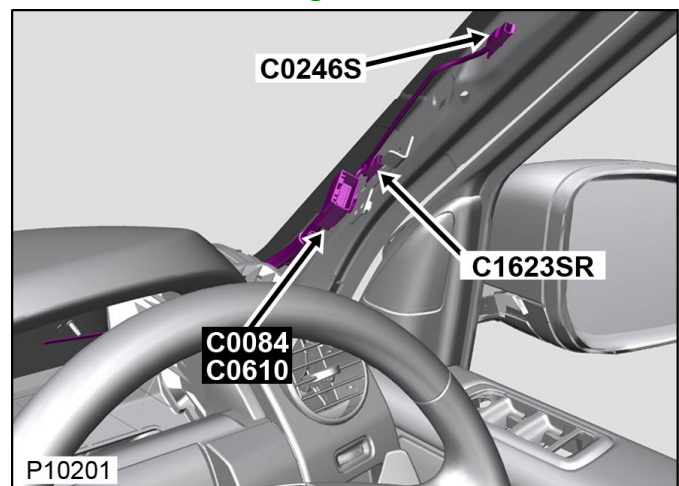
Qualifier: **Condizione guida destra mostrata**



Descrizione: **Elemento-Parabrezza-Lato destro**

Ubicazione: **Montante destro 'A'**

Qualifier: **Condizione guida destra mostrata**



Numero parte progettazione: **78GG-14488-SA**

Numero parte ricambio: **AAU1010**

Colore: **BLACK**

Cavità: **1WY**

Cablaggio: **CABIN HARNESS**

Tabella dei Cavi

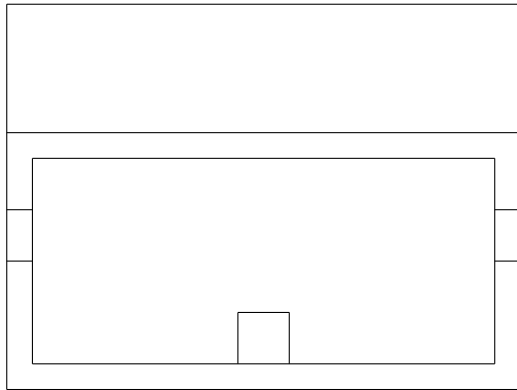
CAV	CSA	COL	CCT	DESTN
-----	-----	-----	-----	-------

1	4.0D	PS	109SR	C2243R
---	------	----	-------	--------

[Cliccare qui per stampare](#)

Connettore: **C1624S**

ALLOGGIAMENTO DEL CONNETTORE RIPARABILE



BLACK

Numero parte progettazione: **78GG-14488-SA**

Numero parte ricambio: **AAU1010**

Colore: **BLACK**

Cavità: **1WY**

Cablaggio: **CABIN HARNESS**

Tabella dei Cavi

CAV	CSA	COL	CCT	DESTN
1	4.0D	PK	109SL	C2243L
1	4.0D	PK	109SR	C2242R

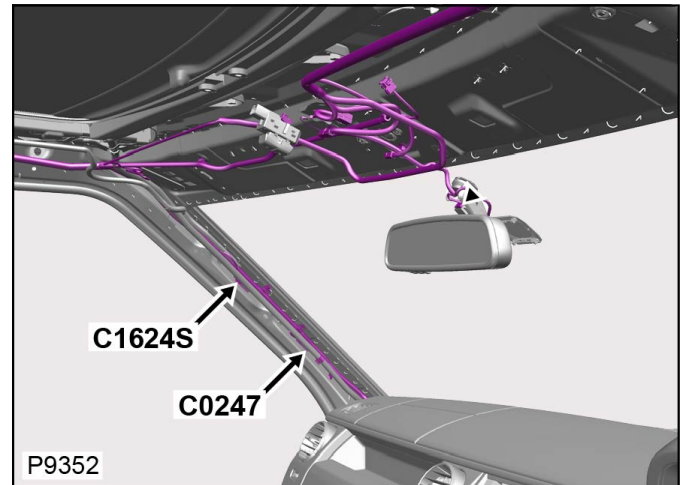
Connettore: **C1624S**

ALLOGGIAMENTO DEL CONNETTORE RIPARABILE

Descrizione: **Elemento-Parabrezza-Lato sinistro**

Ubicazione: **Montante 'A' lato sinistro**

Qualifier: **Guida des mostrata guida sin simile**



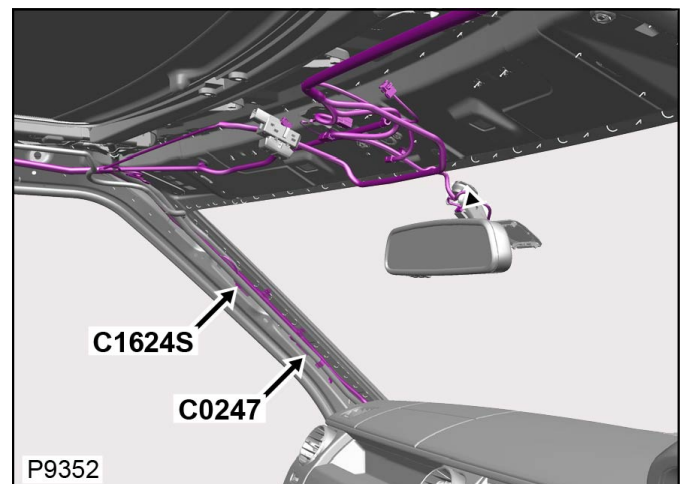
Connettore: **C1624S**

ALLOGGIAMENTO DEL CONNETTORE RIPARABILE

Descrizione: **Elemento-Parabrezza-Lato sinistro**

Ubicazione: **Montante 'A' lato sinistro**

Qualifier: **Guida des mostrata guida sin simile**



Numero parte progettazione: **78GG-14488-SA**

Numero parte ricambio: **AAU1010**

Colore: **BLACK**

Cavità: **1WY**

Cablaggio: **CABIN HARNESS**


Tabella dei Cavi

CAV	CSA	COL	CCT	DESTN
1	4.0D	PK	109SL	C2243L
1	4.0D	PK	109SR	C2242R

[Cliccare qui per stampare](#)

Connettore: **C1629SL**

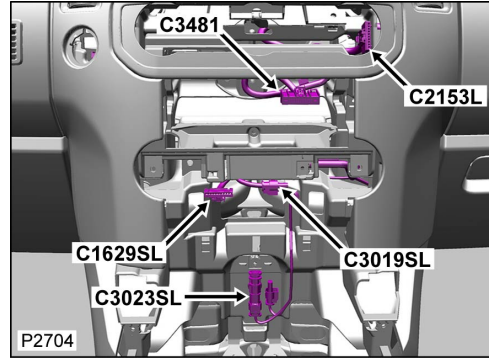
NON RIPARABILE



Descrizione: **Gruppo interruttori-Plancia centrale**

Ubicazione: **Dietro il centro della plancia**

Qualifier: **Condizione guida sinistra mostrata**



Numero parte progettazione: **6W8T-14489-YA**

Numero parte ricambio:

Colore: **BLACK**

Cavità: **10WY**

Cablaggio: **FACIA COMPOSITE HARNESS**

Informazioni per la riparazione e tabella cavi

CAV	CSA	COL	CCT	DESTN	Cavo precablato	Estrattore	Applicatore	Pinza spelafili	Manicotto termorestringente	ID	Giunzione
1	0.5D	B	139SL	S/JOINT SJ662	418-235	418-595	418-116A	418-117	418-104	418-112	418-107
2	0.35D	NU	171SL	C1168L	418-411-45	418-595	418-116A	418-117	418-104	418-112	418-107
3	0.35D	YW	139SL	S/JOINT SJ964	418-411-45	418-595	418-116A	418-117	418-104	418-112	418-107
4	0.35D	YU	139SL	S/JOINT SJ974	418-411-45	418-595	418-116A	418-117	418-104	418-112	418-107
5	0.5D	R	413SL	C2443	418-235	418-595	418-116A	418-117	418-104	418-112	418-107
6	0.35D	LGR	139SL	Co581	418-411-45	418-595	418-116A	418-117	418-104	418-112	418-107
7	0.35D	G	216SL	C1168L	418-411-45	418-595	418-116A	418-117	418-104	418-112	418-107
8	0.5D	GB	139SL	S/JOINT SJ199	418-235	418-595	418-116A	418-117	418-104	418-112	418-107
9	0.35D	RS	171SL	C1168L	418-411-45	418-595	418-116A	418-117	418-104	418-112	418-107
10	0.5D	GP	139SL	S/JOINT SJ553	418-235	418-595	418-116A	418-117	418-104	418-112	418-107

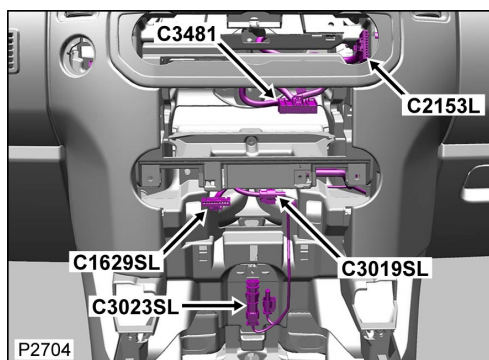
Connettore: **C1629SL**

NON RIPARABILE

Descrizione: **Gruppo interruttori-Plancia centrale**

Ubicazione: **Dietro il centro della plancia**

Qualifier: **Condizione guida sinistra mostrata**



Numero parte progettazione: **6W8T-14489-YA**

Numero parte ricambio:

Colore: **BLACK**

Cavità: **10WY**

Cablaggio: **FACIA COMPOSITE HARNESS**

Informazioni per la riparazione e tabella cavi

CAV	CSA	COL	CCT	DESTN	Cavo precablato	Estrattore	Applicatore	Pinza spelafili	Manicotto termorestringente	ID	Giunzione
1	0.5D	B	139SL	S/JOINT SJ662	418-235	418-595	418-116A	418-117	418-104	418-112	418-107
2	0.35D	NU	171SL	C1168L	418-411-45	418-595	418-116A	418-117	418-104	418-112	418-107
3	0.35D	YW	139SL	S/JOINT SJ964	418-411-45	418-595	418-116A	418-117	418-104	418-112	418-107
4	0.35D	YU	139SL	S/JOINT SJ974	418-411-45	418-595	418-116A	418-117	418-104	418-112	418-107
5	0.5D	R	413SL	C2443	418-235	418-595	418-116A	418-117	418-104	418-112	418-107
6	0.35D	LGR	139SL	C0581	418-411-45	418-595	418-116A	418-117	418-104	418-112	418-107
7	0.35D	G	216SL	C1168L	418-411-45	418-595	418-116A	418-117	418-104	418-112	418-107
8	0.5D	GB	139SL	S/JOINT SJ199	418-235	418-595	418-116A	418-117	418-104	418-112	418-107
9	0.35D	RS	171SL	C1168L	418-411-45	418-595	418-116A	418-117	418-104	418-112	418-107
10	0.5D	GP	139SL	S/JOINT SJ553	418-235	418-595	418-116A	418-117	418-104	418-112	418-107

[Cliccare qui per stampare](#)

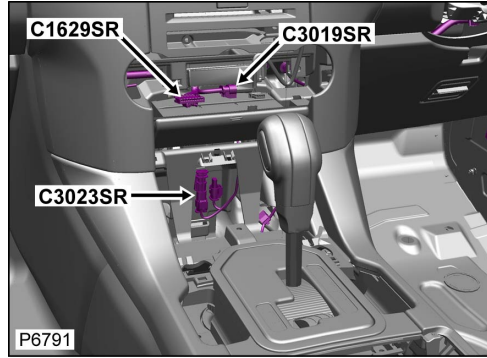
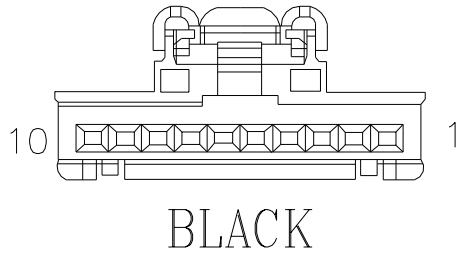
Connettore: **C1629SR**

NON RIPARABILE

Descrizione: **Gruppo interruttori-Plancia centrale**

Ubicazione: **Dietro il centro della plancia**

Qualifier:



Numero parte progettazione: **6W8T-14489-YA**

Numero parte ricambio:

Colore: **BLACK**

Cavità: **10WY**

Cablaggio: **FACIA COMPOSITE HARNESS**

Informazioni per la riparazione e tabella cavi

CAV	CSA	COL	CCT	DESTN	Cavo precablato	Estrattore	Applicatore	Pinza spelafili	Manicotto termorestringente	ID	Giunzione
1	0.5D	B	200SR	S/JOINT SJ662	418-235	418-595	418-116A	418-117	418-104	418-112	418-107
2	0.35D	NU	171SR	C1168R	418-411-45	418-595	418-116A	418-117	418-104	418-112	418-107
3	0.35D	YW	200SR	S/JOINT SJ964	418-411-45	418-595	418-116A	418-117	418-104	418-112	418-107
4	0.35D	YU	200SR	S/JOINT SJ974	418-411-45	418-595	418-116A	418-117	418-104	418-112	418-107
5	0.5D	R	413SR	C2238R	418-235	418-595	418-116A	418-117	418-104	418-112	418-107
6	0.35D	LGR	200SR	Co581	418-411-45	418-595	418-116A	418-117	418-104	418-112	418-107
7	0.35D	G	216SR	Co223R	418-411-45	418-595	418-116A	418-117	418-104	418-112	418-107
8	0.5D	GB	200SR	S/JOINT SJ199	418-235	418-595	418-116A	418-117	418-104	418-112	418-107
9	0.35D	RS	171SR	C1168R	418-411-45	418-595	418-116A	418-117	418-104	418-112	418-107
10	0.5D	GP	200SR	S/JOINT SJ553	418-235	418-595	418-116A	418-117	418-104	418-112	418-107

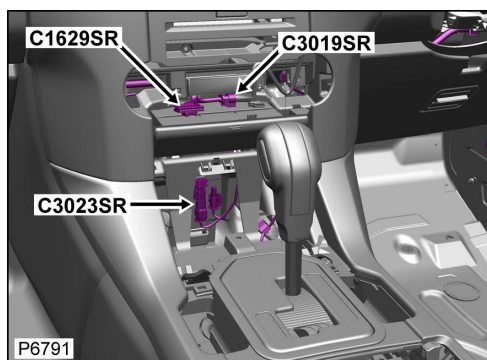
Connettore: **C1629SR**

NON RIPARABILE

Descrizione: **Gruppo interruttori-Plancia centrale**

Ubicazione: **Dietro il centro della plancia**

Qualifier:



Numero parte progettazione: **6W8T-14489-YA**

Numero parte ricambio:

Colore: **BLACK**

Cavità: **10WY**

Cablaggio: **FACIA COMPOSITE HARNESS**

Informazioni per la riparazione e tabella cavi

CAV	CSA	COL	CCT	DESTN	Cavo precablato	Estrattore	Applicatore	Pinza spelafili	Manicotto termorestringente	ID	Giunzione
1	0.5D	B	200SR	S/JOINT SJ662	418-235	418-595	418-116A	418-117	418-104	418-112	418-107
2	0.35D	NU	171SR	C1168R	418-411-45	418-595	418-116A	418-117	418-104	418-112	418-107
3	0.35D	YW	200SR	S/JOINT SJ964	418-411-45	418-595	418-116A	418-117	418-104	418-112	418-107
4	0.35D	YU	200SR	S/JOINT SJ974	418-411-45	418-595	418-116A	418-117	418-104	418-112	418-107
5	0.5D	R	413SR	C2238R	418-235	418-595	418-116A	418-117	418-104	418-112	418-107
6	0.35D	LGR	200SR	Co581	418-411-45	418-595	418-116A	418-117	418-104	418-112	418-107
7	0.35D	G	216SR	Co223R	418-411-45	418-595	418-116A	418-117	418-104	418-112	418-107
8	0.5D	GB	200SR	S/JOINT SJ199	418-235	418-595	418-116A	418-117	418-104	418-112	418-107
9	0.35D	RS	171SR	C1168R	418-411-45	418-595	418-116A	418-117	418-104	418-112	418-107
10	0.5D	GP	200SR	S/JOINT SJ553	418-235	418-595	418-116A	418-117	418-104	418-112	418-107

[Cliccare qui per stampare](#)

Connettore: **C1637**

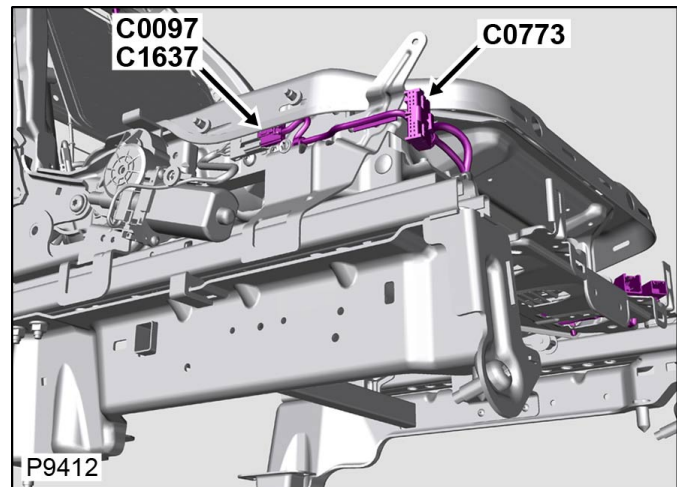
NON RIPARABILE

No connector face
Geen connector-vooraanzicht
Pas de face de connecteur
Kein diagramm
Senza faccia connettore
Sem imagen dos pinos da ficha
No hay cara de conector

Descrizione: **Motorino-altezza sedile-anteriore**

Ubicazione: **Lato destro del sedile di guida**

Qualifier: **Condizione guida destra mostrata**



Numero parte progettazione:

Numero parte ricambio:

Colore:

Cavità:

Cablaggio: **SEAT FRONT HARNESS**

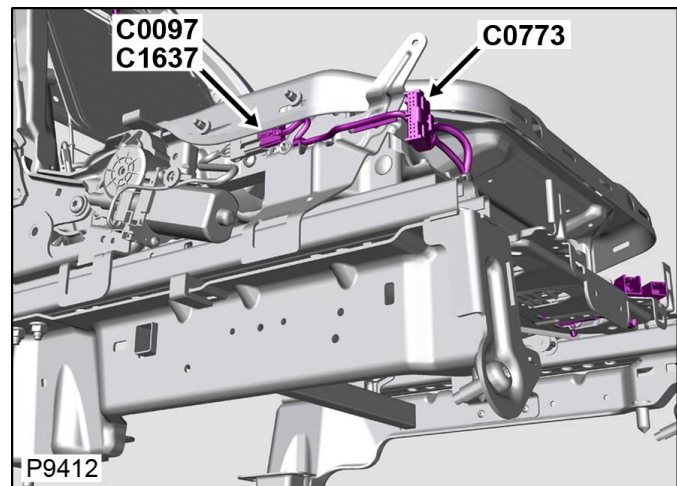
Connettore: **C1637**

NON RIPARABILE

Descrizione: **Motorino-altezza sedile-anteriore**

Ubicazione: **Lato destro del sedile di guida**

Qualifier: **Condizione guida destra mostrata**



Numero parte progettazione:

Numero parte ricambio:

Colore:

Cavità:

Cablaggio: **SEAT FRONT HARNESS**

[Cliccare qui per stampare](#)

Connettore: **C1641L**

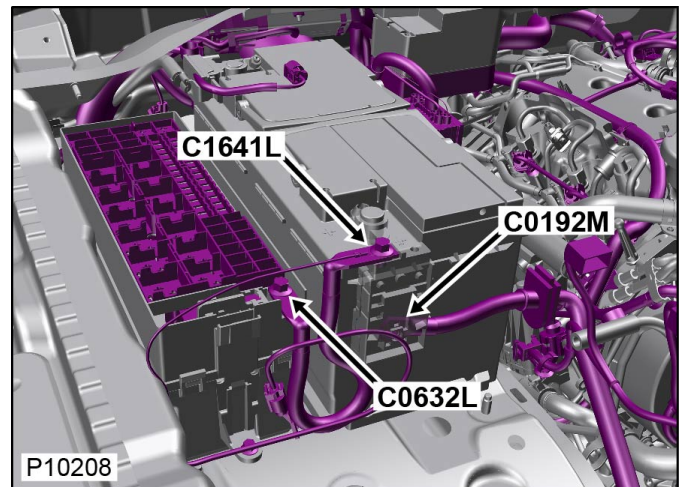
NON RIPARABILE

No connector face
Geen connector-vooraanzicht
Pas de face de connecteur
Kein diagramm
Senza faccia connettore
Sem imagen dos pinos da ficha
No hay cara de conector

Descrizione: **Relè-Transito**

Ubicazione: **Lato destro del vano motore**

Qualifier: **Condizione guida sinistra mostrata**



Numero parte progettazione:

Numero parte ricambio:

Colore:

Cavità:

Cablaggio: **BATTERY TO FUSEBOX LHD
HARNESS**

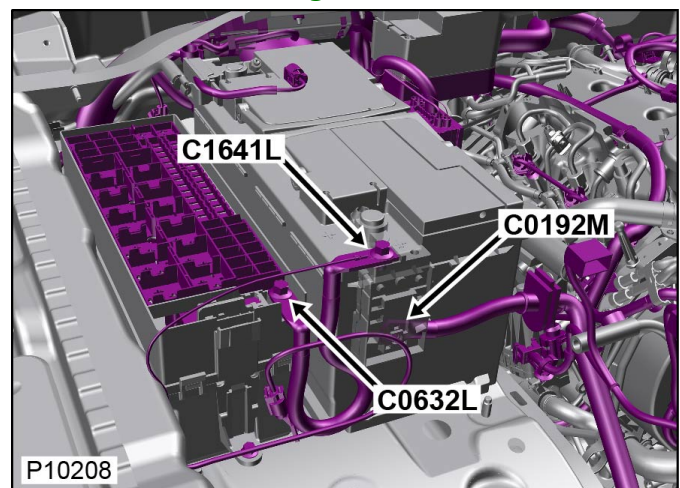
Connettore: **C1641L**

NON RIPARABILE

Descrizione: **Relè-Transito**

Ubicazione: **Lato destro del vano motore**

Qualifier: **Condizione guida sinistra mostrata**



Numero parte progettazione:

Numero parte ricambio:

Colore:


Cavità:

Cablaggio: **BATTERY TO FUSEBOX LHD
HARNESS**

[Cliccare qui per stampare](#)

Connettore: **C1642S**

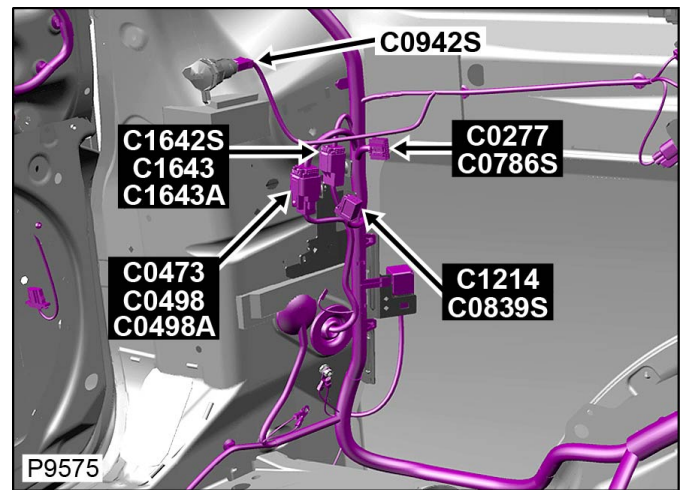
NON RIPARABILE



Descrizione: **Cablaggio principale al cablaggio della roulotte**

Ubicazione: **Dietro il tappetino del vano portabagagli, lato sinistro**

Qualifier:



Numero parte progettazione: **5F9T-14489-CA**

Numero parte ricambio:

Colore: **LIGHT GREY**

Cavità: **6WY**

Cablaggio: **CABIN HARNESS**

Tabella dei Cavi

CAV	CSA	COL	CCT	DESTN
1	1.5D	G	139L	C0585L
1	1.5D	G	200R	C0585R
2	1.5D	R	139L	C0585L
2	1.5D	R	200R	C0585R
3	1.5D	U	162L	C0585L
3	2.5D	U	319L	C2243L
3	1.5D	U	200R	C0585R
4	1.5D	Y	139L	C0585L
4	1.5D	Y	200R	C0585R
5	1.5D	N	162L	C0585L
5	1.5D	N	319L	S/JOINT SJ318
5	1.5D	N	200R	C0585R

6	1.5D	YN	139L	Co585L
6	1.5D	YN	200R	Co585R

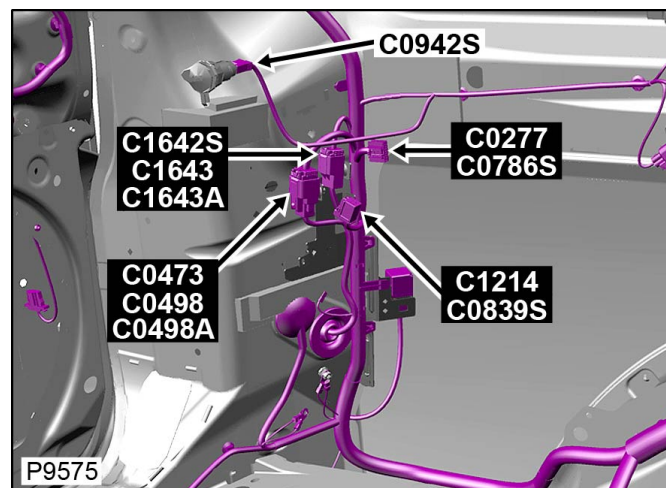
Connettore: **C1642S**

NON RIPARABILE

Descrizione: **Cablaggio principale al cablaggio della roulotte**

Ubicazione: **Dietro il tappetino del vano portabagagli, lato sinistro**

Qualifier:



Numero parte progettazione: **5F9T-14489-CA**

Numero parte ricambio:

Colore: **LIGHT GREY**

Cavità: **6WY**

Cablaggio: **CABIN HARNESS**

Tabella dei Cavi

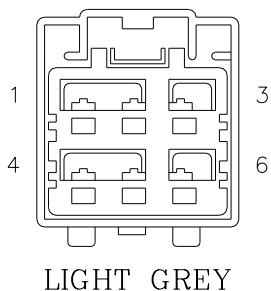
CAV	CSA	COL	CCT	DESTN
1	1.5D	G	139L	Co585L
1	1.5D	G	200R	Co585R
2	1.5D	R	139L	Co585L
2	1.5D	R	200R	Co585R
3	1.5D	U	162L	Co585L
3	2.5D	U	319L	C2243L
3	1.5D	U	200R	Co585R
4	1.5D	Y	139L	Co585L
4	1.5D	Y	200R	Co585R
5	1.5D	N	162L	Co585L

5	1.5D	N	319L	S/JJOINT SJ318
5	1.5D	N	200R	C0585R
6	1.5D	YN	139L	C0585L
6	1.5D	YN	200R	C0585R

[Cliccare qui per stampare](#)

Connettore: **C1643**

NON RIPARABILE



Numero parte progettazione: **4S7T-14A459-VRA**

Numero parte ricambio:

Colore: **LIGHT GREY**

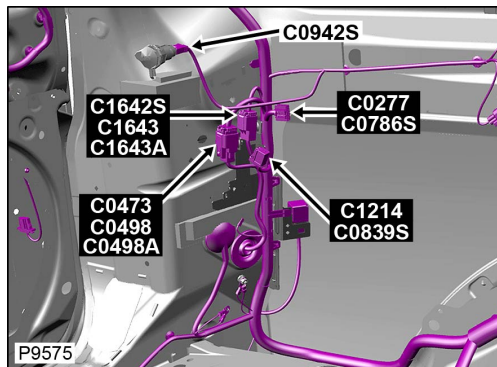
Cavità: **6WY**

Cablaggio: **LINK TRAILER EURO 13 PIN + UK 12N/12S HARNESS**

Descrizione: **Cablaggio del rimorchio al cablaggio principale**

Ubicazione: **Dietro il tappetino del vano portabagagli, lato sinistro**

Qualifier:



Informazioni per la riparazione e tabella cavi

CAV	CSA	COL	CCT	DESTN	Cavo precablato	Estrattore	Applicatore	Pinza spelafili	Manicotto termorestringente	ID	Giunzione
1	2.5D	G	499	C1390	418-411-16	418-595	418-116A	418-117	418-104	418-113	418-108
2	1.5D	R	499	C1389	418-411-16	418-595	418-116A	418-117	418-104	418-113	418-108
3	1.5D	U	499	C1389	418-411-16	418-595	418-116A	418-117	418-104	418-113	418-108
4	2.5D	Y	499	C1390	418-411-16	418-595	418-116A	418-117	418-104	418-113	418-108
5	1.5D	N	499	S/JJOINT SJ571	418-411-16	418-595	418-116A	418-117	418-104	418-113	418-108
6	1.5D	YN	499	C1388	418-411-16	418-595	418-116A	418-117	418-104	418-113	418-108

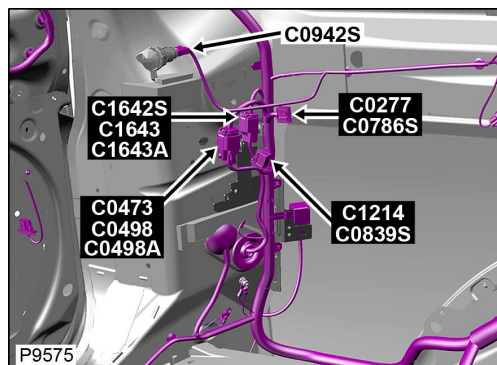
Connettore: **C1643**

NON RIPARABILE

Descrizione: **Cablaggio del rimorchio al cablaggio principale**

Ubicazione: **Dietro il tappetino del vano portabagagli, lato sinistro**

Qualifier:



Numero parte progettazione: **4S7T-14A459-VRA**

Numero parte ricambio:

Colore: **LIGHT GREY**

Cavità: **6WY**

Cablaggio: **LINK TRAILER EURO 13 PIN + UK 12N/12S HARNESS**

Informazioni per la riparazione e tabella cavi

CAV	CSA	COL	CCT	DESTN	Cavo precablato	Estrattore	Applicatore	Pinza spelafili	Manicotto termorestringente	ID	Giunzione
1	2.5D	G	499	C1390	418-411-16	418-595	418-116A	418-117	418-104	418-113	418-108
2	1.5D	R	499	C1389	418-411-16	418-595	418-116A	418-117	418-104	418-113	418-108
3	1.5D	U	499	C1389	418-411-16	418-595	418-116A	418-117	418-104	418-113	418-108
4	2.5D	Y	499	C1390	418-411-16	418-595	418-116A	418-117	418-104	418-113	418-108
5	1.5D	N	499	S/JJOINT SJ571	418-411-16	418-595	418-116A	418-117	418-104	418-113	418-108
6	1.5D	YN	499	C1388	418-411-16	418-595	418-116A	418-117	418-104	418-113	418-108

[Cliccare qui per stampare](#)

Connettore: **C1643A**

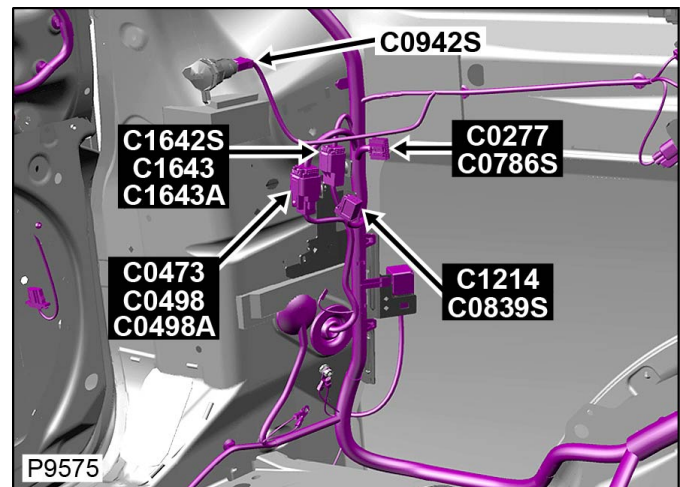
NON RIPARABILE

No connector face
Geen connector-vooraanzicht
Pas de face de connecteur
Kein diagramm
Senza faccia connettore
Sem imagen dos pinos da ficha
No hay cara de conector

Descrizione: **Cablaggio del rimorchio al cablaggio principale**

Ubicazione: **Dietro il tappetino del vano portabagagli, lato sinistro**

Qualifier:



Numero parte progettazione:

Numero parte ricambio:

Colore:

Cavità:

Cablaggio: **TOWING SOCKET NAS 7 PIN HARNESS**

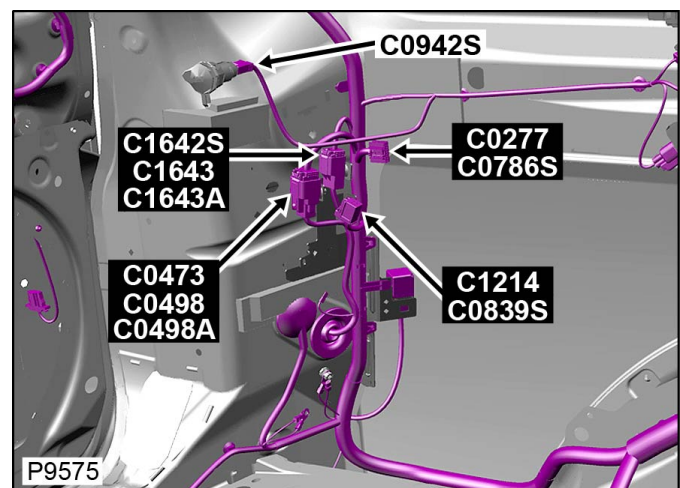
Connettore: **C1643A**

NON RIPARABILE

Descrizione: **Cablaggio del rimorchio al cablaggio principale**

Ubicazione: **Dietro il tappetino del vano portabagagli, lato sinistro**

Qualifier:



Numero parte progettazione:

Numero parte ricambio:

Colore:

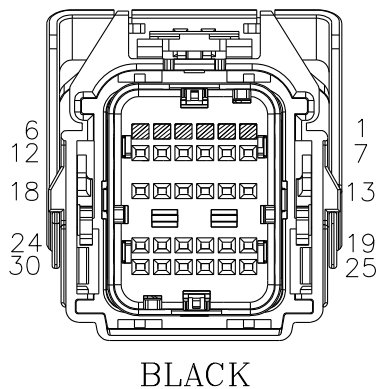
Cavità:

Cablaggio: **TOWING SOCKET NAS 7 PIN HARNESS**

[Cliccare qui per stampare](#)

Connettore: **C1649**

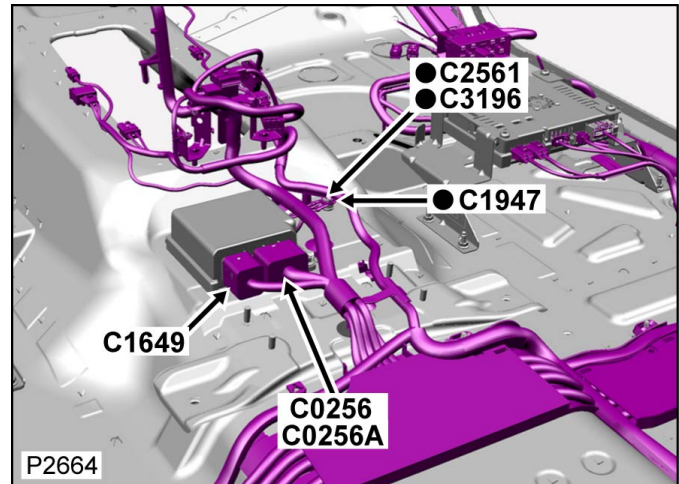
NON RIPARABILE



Descrizione: **Modulo del sistema di sicurezza supplementare (RCM)**

Ubicazione: **Dietro la console centrale**

Qualifier:



Numero parte progettazione: **CU5T-14A464-CAB-001**

Numero parte ricambio:

Colore: **BLACK**

Cavità: **24WY**

Cablaggio: **CABIN HARNESS**

Tabella dei Cavi

CAV	CSA	COL	CCT	DESTN
7	0.5D	LGR	216L	C2378
7	0.5D	LGR	216R	C2368
8	0.5D	LGB	216L	C2378
8	0.5D	LGB	216R	C2368
9	0.5D	UB	216L	C2368
9	0.5D	UB	216R	C2378
10	0.5D	YR	216L	C2368
10	0.5D	YR	216R	C2378
15	0.5D	N	216L	C2242L
15	0.5D	N	216R	C2243R
16	0.5D	W	216L	C2242L
16	0.5D	W	216R	C2243R

17	0.5D	KO	216L	C2242L
17	0.5D	KO	216R	C2409R
18	0.5D	PLG	216L	C2242L
18	0.5D	PLG	216R	C2409R
19	0.75D	RW	216L	S/JOINT SJ17
19	0.75D	RW	216R	C1166R
20	0.35D	G	216SL	C1166L
20	0.35D	G	216SR	C0047R
21	0.5D	GO	216L	C0083
21	0.5D	GO	216R	C0067
22	0.5D	BR	216L	C0083
22	0.5D	BR	216R	C0067
23	0.5D	RG	216L	C0067
23	0.5D	RG	216R	C0083
24	0.5D	RB	216L	C0067
24	0.5D	RB	216R	C0083
25	0.35D	RU	216L	C1166L
25	0.35D	RU	216R	C0047R
27	0.5D	GU	216L	C0083
27	0.5D	GU	216R	C0067
28	0.5D	BU	216L	C0083
28	0.5D	BU	216R	C0067
29	0.5D	RY	216L	C0067
29	0.5D	RY	216R	C0083
30	0.5D	R	216L	C0067

30	0.5D	R	216R	C0083
----	------	---	------	-------

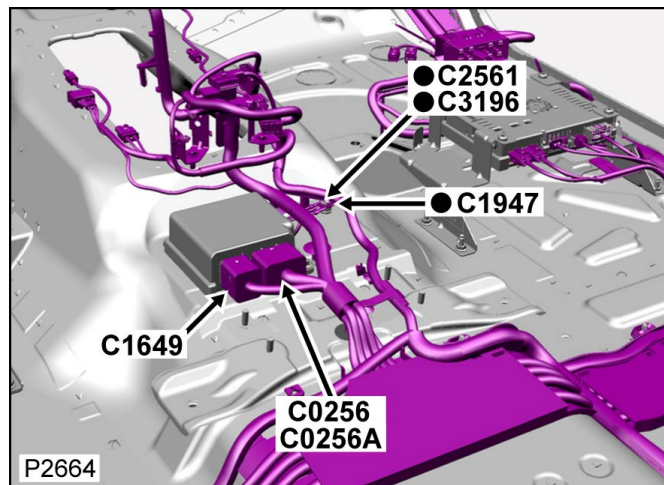
Connettore: **C1649**

NON RIPARABILE

Descrizione: **Modulo del sistema di sicurezza supplementare (RCM)**

Ubicazione: **Dietro la console centrale**

Qualifier:



Numero parte progettazione: **CU5T-14A464-CAB-001**

Numero parte ricambio:

Colore: **BLACK**

Cavità: **24WY**

Cablaggio: **CABIN HARNESS**

Tabella dei Cavi

CAV	CSA	COL	CCT	DESTN
7	0.5D	LGR	216L	C2378
7	0.5D	LGR	216R	C2368
8	0.5D	LGB	216L	C2378
8	0.5D	LGB	216R	C2368
9	0.5D	UB	216L	C2368
9	0.5D	UB	216R	C2378
10	0.5D	YR	216L	C2368
10	0.5D	YR	216R	C2378
15	0.5D	N	216L	C2242L
15	0.5D	N	216R	C2243R
16	0.5D	W	216L	C2242L
16	0.5D	W	216R	C2243R

17	0.5D	KO	216L	C2242L
17	0.5D	KO	216R	C2409R
18	0.5D	PLG	216L	C2242L
18	0.5D	PLG	216R	C2409R
19	0.75D	RW	216L	S/JOINT SJ17
19	0.75D	RW	216R	C1166R
20	0.35D	G	216SL	C1166L
20	0.35D	G	216SR	C0047R
21	0.5D	GO	216L	C0083
21	0.5D	GO	216R	C0067
22	0.5D	BR	216L	C0083
22	0.5D	BR	216R	C0067
23	0.5D	RG	216L	C0067
23	0.5D	RG	216R	C0083
24	0.5D	RB	216L	C0067
24	0.5D	RB	216R	C0083
25	0.35D	RU	216L	C1166L
25	0.35D	RU	216R	C0047R
27	0.5D	GU	216L	C0083
27	0.5D	GU	216R	C0067
28	0.5D	BU	216L	C0083
28	0.5D	BU	216R	C0067
29	0.5D	RY	216L	C0067
29	0.5D	RY	216R	C0083
30	0.5D	R	216L	C0067

30	0.5D	R	216R	C0083
----	------	---	------	-------

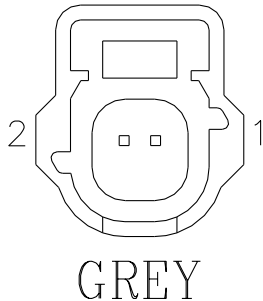
1	0.5D	KO	200R	C2410R	418-594	-	418-116A	418-117	418-104	112	418-107
2	0.5D	PLG	139L	C2244L	418-594	-	418-116A	418-117	418-104	418-112	418-107
2	0.5D	PLG	200R	C2410R	418-594	-	418-116A	418-117	418-104	418-112	418-107

1	0.5D	W	200R	C2245R	418-594	-	418-116A	418-117	418-104	112	418-107
2	0.5D	N	139L	C2244L	418-594	-	418-116A	418-117	418-104	418-112	418-107
2	0.5D	N	200R	C2245R	418-594	-	418-116A	418-117	418-104	418-112	418-107

[Cliccare qui per stampare](#)

Connettore: **C1654S**

ALLOGGIAMENTO DEL CONNETTORE RIPARABILE



Numero parte progettazione: **9A8T-14A464-EB**

Numero parte ricambio: **YPC915230**

Colore: **GREY**

Cavità: **2WY**

Cablaggio: **CABIN HARNESS**

Tabella dei Cavi

CAV	CSA	COL	CCT	DESTN
1	0.5D	P	216S	C0256
2	0.5D	GW	216S	C0256

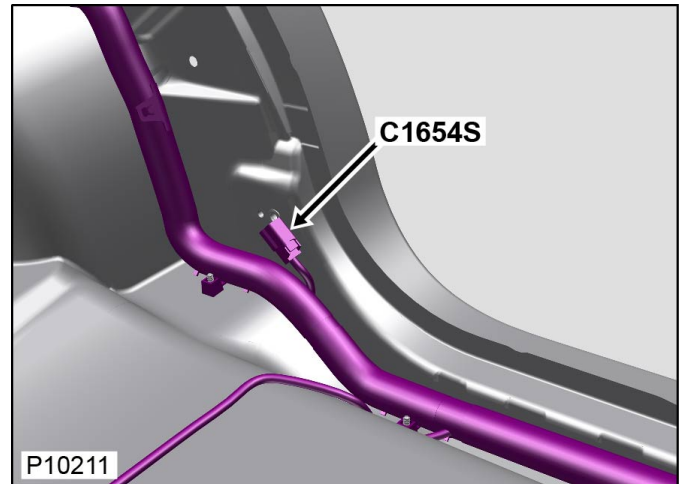
Connettore: **C1654S**

ALLOGGIAMENTO DEL CONNETTORE RIPARABILE

Descrizione: **Sensore-Collisione laterale-Lato sinistro-Posteriore**

Ubicazione: **Base del montante 'C' - Lato sinistro**

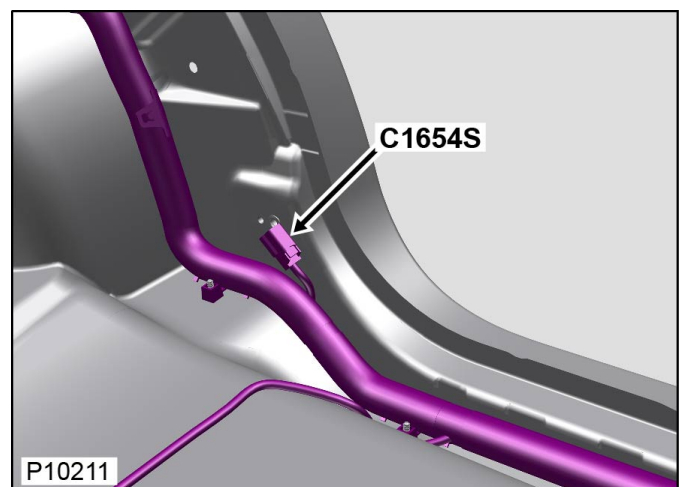
Qualifier:



Descrizione: **Sensore-Collisione laterale-Lato sinistro-Posteriore**

Ubicazione: **Base del montante 'C' - Lato sinistro**

Qualifier:



Numero parte progettazione: **9A8T-14A464-EB**

Numero parte ricambio: **YPC915230**

Colore: **GREY**

Cavità: 2WY

Cablaggio: CABIN HARNESS

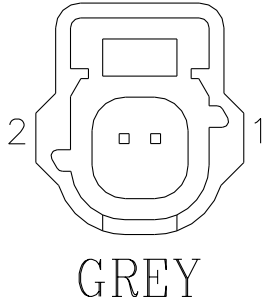
Tabella dei Cavi

CAV	CSA	COL	CCT	DESTN
1	0.5D	P	216S	C0256
2	0.5D	GW	216S	C0256

[Cliccare qui per stampare](#)

Connettore: **C1655S**

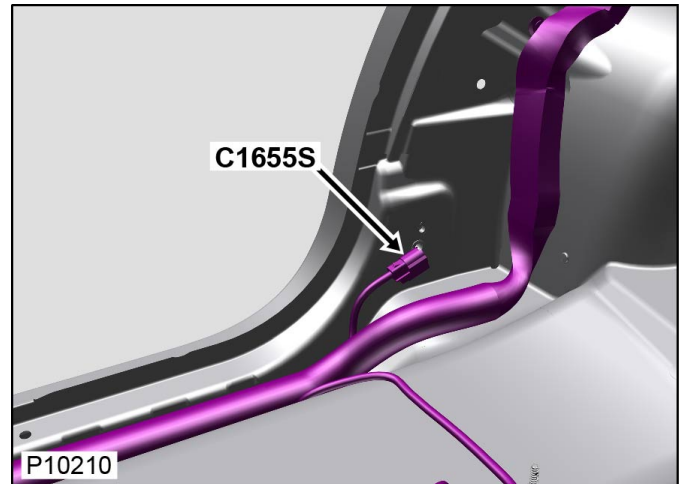
ALLOGGIAMENTO DEL CONNETTORE RIPARABILE



Descrizione: **Sensore-Collisione laterale-Lato destro-Posteriore**

Ubicazione: **Base del montante 'C' lato destro**

Qualifier:



Numero parte progettazione: **9A8T-14A464-EB**

Numero parte ricambio: **YPC915230**

Colore: **GREY**

Cavità: **2WY**

Cablaggio: **CABIN HARNESS**

Tabella dei Cavi

CAV	CSA	COL	CCT	DESTN
1	0.5D	WR	216S	C0256
2	0.5D	UW	216S	C0256

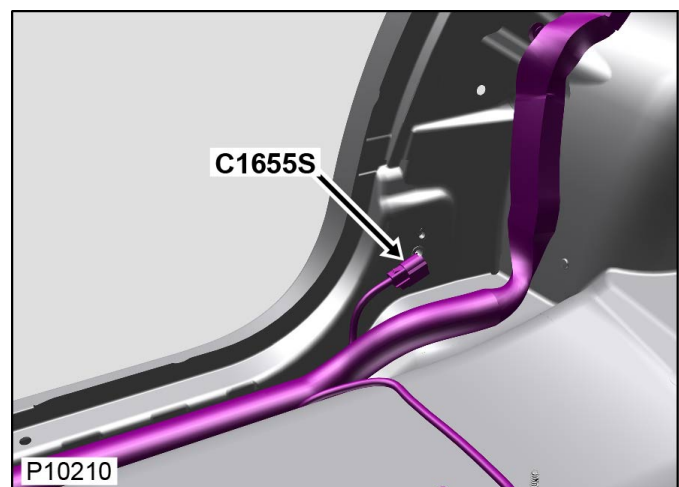
Connettore: **C1655S**

ALLOGGIAMENTO DEL CONNETTORE RIPARABILE

Descrizione: **Sensore-Collisione laterale-Lato destro-Posteriore**

Ubicazione: **Base del montante 'C' lato destro**

Qualifier:



Numero parte progettazione: **9A8T-14A464-EB**

Numero parte ricambio: **YPC915230**

Colore: **GREY**

Cavità: 2WY

Cablaggio: CABIN HARNESS

Tabella dei Cavi

CAV	CSA	COL	CCT	DESTN
1	0.5D	WR	216S	C0256
2	0.5D	UW	216S	C0256

[Cliccare qui per stampare](#)

Connettore: **C1656L**

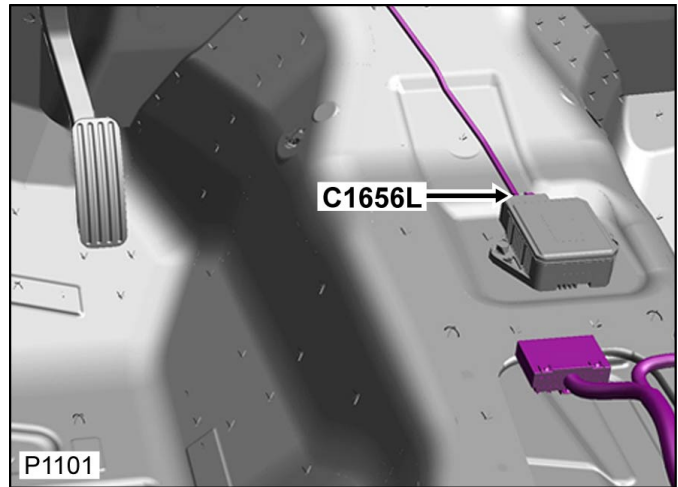
NON RIPARABILE

No connector face
Geen connector-vooraanzicht
Pas de face de connecteur
Kein diagramm
Senza faccia connettore
Sem imagen dos pinos da ficha
No hay cara de conector

Descrizione: **Sensore-Imbardata/ laterale**

Ubicazione: **sotto la console centrale**

Qualifier:



Numero parte progettazione:

Numero parte ricambio:

Colore:

Cavità:

Cablaggio: **ENGINE COMPARTMENT HARNESS**

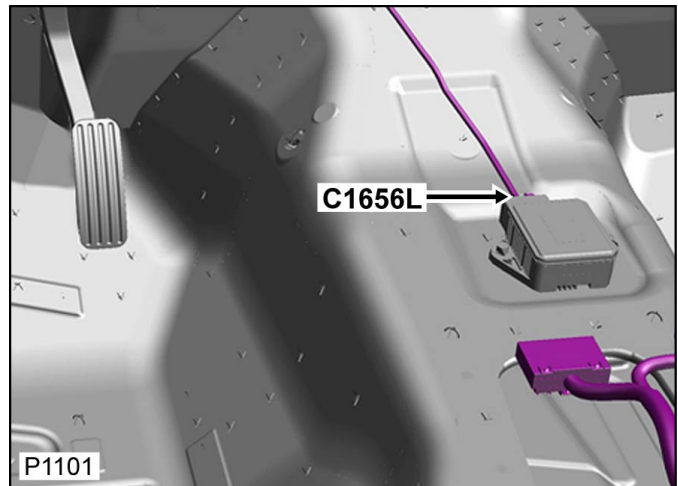
Connettore: **C1656L**

NON RIPARABILE

Descrizione: **Sensore-Imbardata/ laterale**

Ubicazione: **sotto la console centrale**

Qualifier:



Numero parte progettazione:

Numero parte ricambio:

Colore:

Cavità:

Cablaggio: **ENGINE COMPARTMENT HARNESS**

[Cliccare qui per stampare](#)

Connettore: **C1656R**

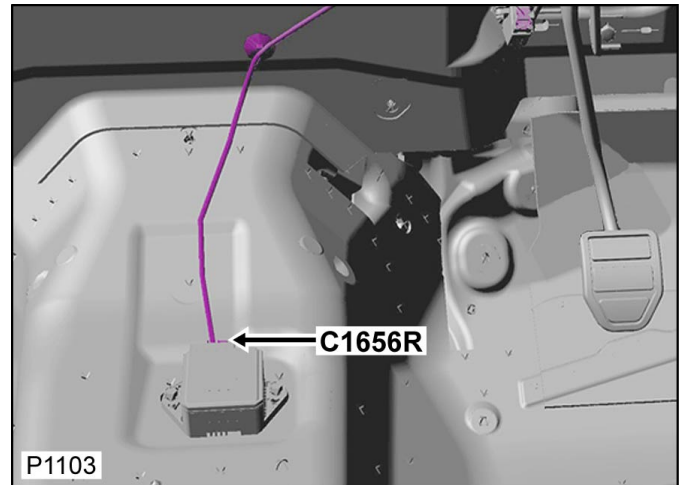
NON RIPARABILE

No connector face
Geen connector-vooraanzicht
Pas de face de connecteur
Kein diagramm
Senza faccia connettore
Sem imagen dos pinos da ficha
No hay cara de conector

Descrizione: **Sensore-Imbardata/ laterale**

Ubicazione: **sotto la console centrale**

Qualifier:



Numero parte progettazione:

Numero parte ricambio:

Colore:

Cavità:

Cablaggio: **ENGINE COMPARTMENT HARNESS**


Connettore: **C1656R**

NON RIPARABILE

Descrizione: **Sensore-Imbardata/ laterale**

Ubicazione: **sotto la console centrale**

Qualifier:



Numero parte progettazione:

Numero parte ricambio:

Colore:

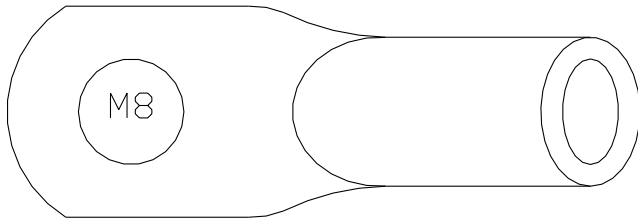
Cavità:

Cablaggio: **ENGINE COMPARTMENT HARNESS**

[Cliccare qui per stampare](#)

Connettore: **C1661L**

NON RIPARABILE

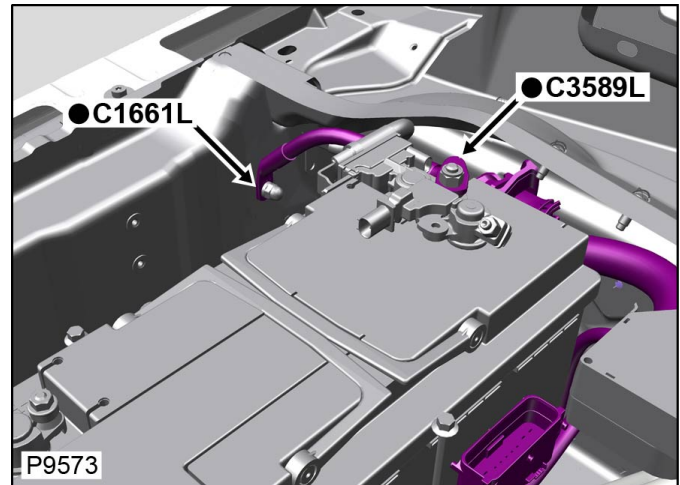


TIN PLATED

Descrizione: **Massa**

Ubicazione: **Lato destro posteriore del vano motore**

Qualifier: **Condizione guida sinistra mostrata**



Numero parte progettazione: **CHCT-14463-ALA**

Numero parte ricambio:

Colore: **TIN PLATED**

Cavità: **1WY**

Cablaggio: **BATTERY NEGATIVE LHD HARNESS**

Tabella dei Cavi

CAV	CSA	COL	CCT	DESTN
1	50.0D	B	ALL	C3589L

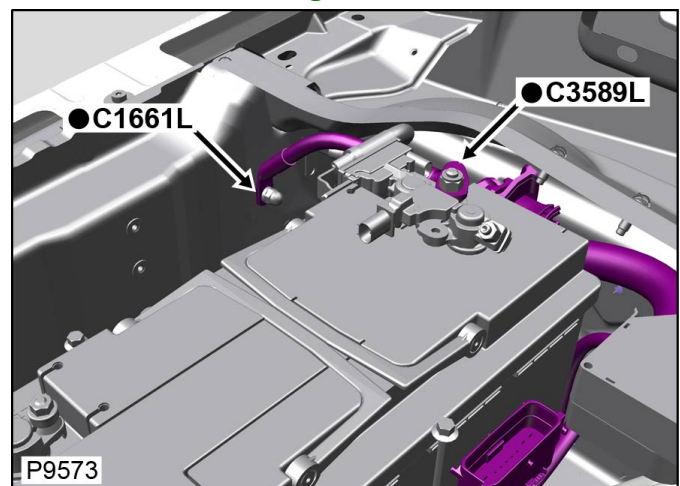
Connettore: **C1661L**

NON RIPARABILE

Descrizione: **Massa**

Ubicazione: **Lato destro posteriore del vano motore**

Qualifier: **Condizione guida sinistra mostrata**



Numero parte progettazione: **CHCT-14463-ALA**

Numero parte ricambio:

Colore: **TIN PLATED**

Cavità: **1WY**

Cablaggio: **BATTERY NEGATIVE LHD HARNESS**

Tabella dei Cavi

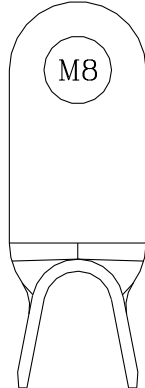
CAV	CSA	COL	CCT	DESTN
-----	-----	-----	-----	-------

1	50.0D	B	ALL	C3589L
---	-------	---	-----	--------

[Cliccare qui per stampare](#)

Connettore: **C1661R**

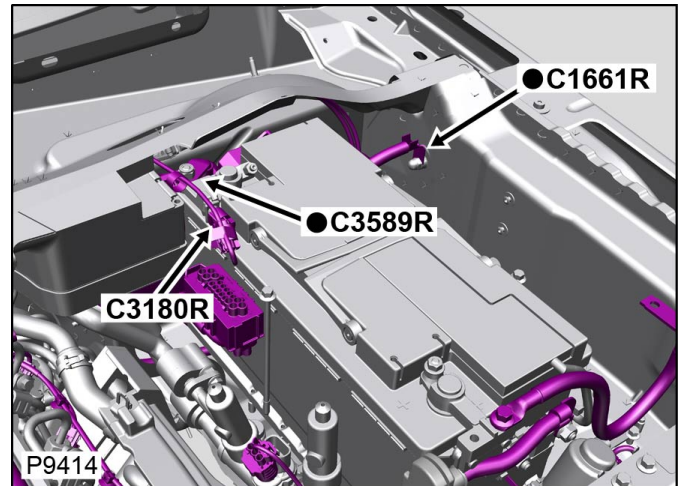
NON RIPARABILE



Descrizione: **Massa**

Ubicazione: **Lato sinistro posteriore del vano motore**

Qualifier: **Condizione guida destra mostrata**



Numero parte progettazione: **9HC2-14463-HYA**

Numero parte ricambio:

Colore: **TIN PLATED**

Cavità: **1WY**

Cablaggio: **BATTERY NEGATIVE RHD
HARNESS**

Tabella dei Cavi

CAV	CSA	COL	CCT	DESTN
1	50.0	B	ALL	C3589R

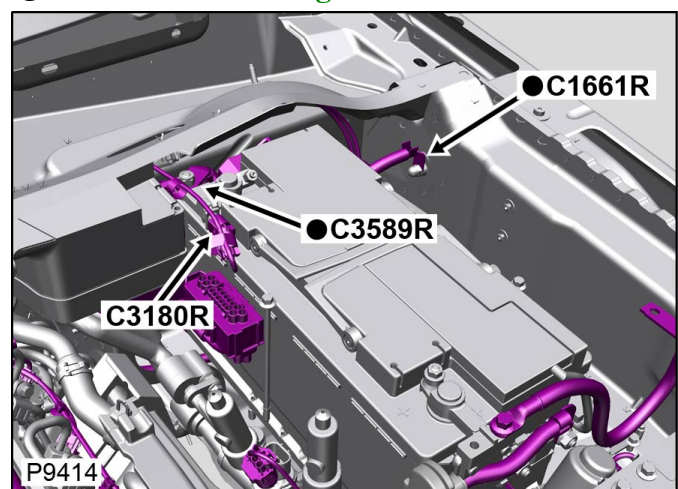
Connettore: **C1661R**

NON RIPARABILE

Descrizione: **Massa**

Ubicazione: **Lato sinistro posteriore del vano motore**

Qualifier: **Condizione guida destra mostrata**



Numero parte progettazione: **9HC2-14463-HYA**

Numero parte ricambio:

Colore: **TIN PLATED**

Cavità: **1WY**

Cablaggio: **BATTERY NEGATIVE RHD
HARNESS**

Tabella dei Cavi

CAV	CSA	COL	CCT	DESTN
-----	-----	-----	-----	-------

CAV	CSA	COL	CCT	DESTN
1	50.0	B	ALL	C3589R

[Cliccare qui per stampare](#)

Connettore: **C1684S**

ALLOGGIAMENTO DEL CONNETTORE RIPARABILE

No connector face
Geen connector-vooraanzicht
Pas de face de connecteur
Kein diagramm
Senza faccia connettore
Sem imagen dos pinos da ficha
No hay cara de conector

Numero parte progettazione:

Numero parte ricambio:

Colore:

Cavità:

Cablaggio: **CHASSIS HARNESS**

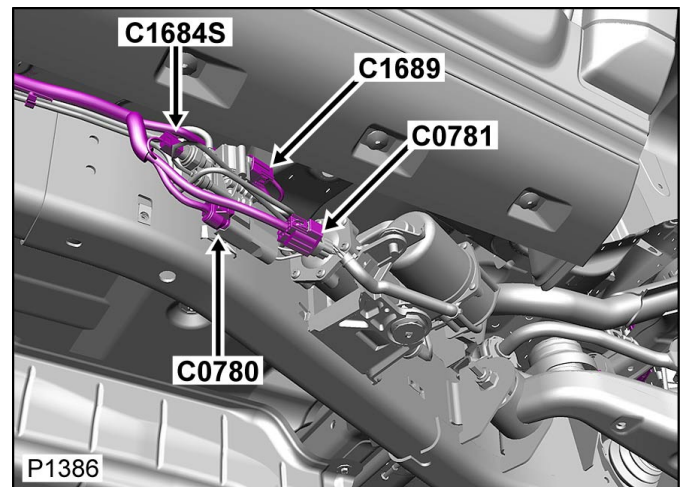
Connettore: **C1684S**

ALLOGGIAMENTO DEL CONNETTORE RIPARABILE

Descrizione: **Blocco valvole-Sospensione pneumatica**

Ubicazione: **Sotto la vettura - Lato sinistro**

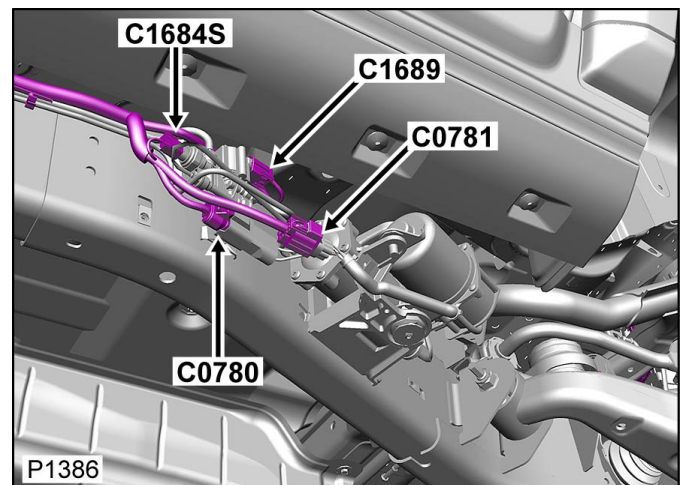
Qualifier:



Descrizione: **Blocco valvole-Sospensione pneumatica**

Ubicazione: **Sotto la vettura - Lato sinistro**

Qualifier:



Numero parte progettazione:

Numero parte ricambio:

Colore:

Cavità:

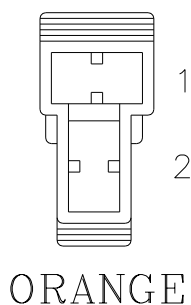
Cablaggio: **CHASSIS HARNESS**

1	1.0D	BW	1174	C2294B	418-411-09	418-595	418-116A	418-117	418-104	112	418-107
2	1.0D	B	1184	C2294A	418-411-09	418-595	418-116A	418-117	418-104	418-112	418-107
2	1.0D	B	1174	C2294B	418-411-09	418-595	418-116A	418-117	418-104	418-112	418-107

[Cliccare qui per stampare](#)

Connettore: **C1692**

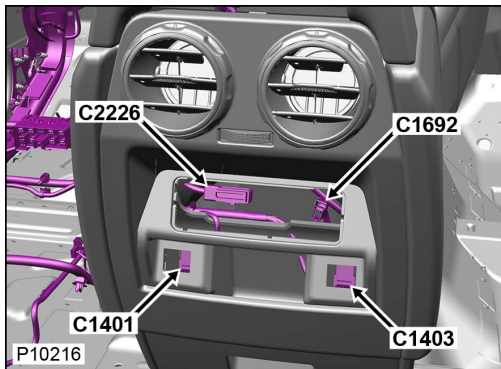
ALLOGGIAMENTO DEL CONNETTORE RIPARABILE



Descrizione: **Presa-Accessorio-Centrale**

Ubicazione: **Sul retro della console centrale**

Qualifier:



Numero parte progettazione: **93BG-14488-GA**

Numero parte ricambio: **YPC500340**

Colore: **ORANGE**

Cavità: **2WY**

Cablaggio: **CONSOLE REAR HARNESS**

Informazioni per la riparazione e tabella cavi

CAV	CSA	COL	CCT	DESTN	Cavo precablato	Estrattore	Applicatore	Pinza spelafili	Manicotto termorestringente	ID	Giunzione
1	1.5D	B	13	C2755	418-360	418-615	418-116A	418-117	418-104	418-113	418-108
2	1.5D	PG	13	C2755	418-360	418-615	418-116A	418-117	418-104	418-113	418-108

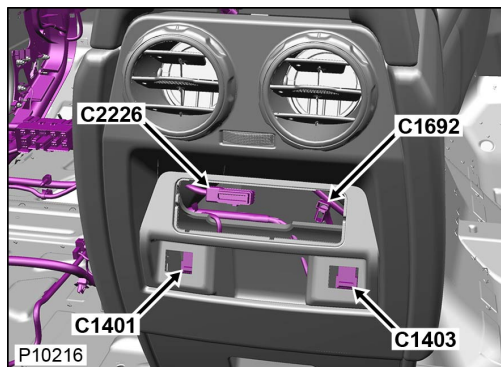
Connettore: **C1692**

ALLOGGIAMENTO DEL CONNETTORE RIPARABILE

Descrizione: **Presa-Accessorio-Centrale**

Ubicazione: **Sul retro della console centrale**

Qualifier:



Numero parte progettazione: **93BG-14488-GA**

Numero parte ricambio: **YPC500340**

Colore: **ORANGE**

Cavità: **2WY**

Cablaggio: **CONSOLE REAR HARNESS**

Informazioni per la riparazione e tabella cavi

CAV	CSA	COL	CCT	DESTN	Cavo precablato	Estrattore	Applicatore	Pinza spelafili	Manicotto termorestringente	ID	Giunzione
1	1.5D	B	13	C2755	418-360	418-615	418-116A	418-117	418-104	418-113	418-108
2	1.5D	PG	13	C2755	418-360	418-615	418-116A	418-117	418-104	418-113	418-108

[Cliccare qui per stampare](#)

Connettore: **C1696S**

ALLOGGIAMENTO DEL CONNETTORE RIPARABILE

No connector face
Geen connector-vooraanzicht
Pas de face de connecteur
Kein diagramm
Senza faccia connettore
Sem imagen dos pinos da ficha
No hay cara de conector

Numero parte progettazione:

Numero parte ricambio:

Colore:

Cavità:

Cablaggio: **CHASSIS HARNESS**

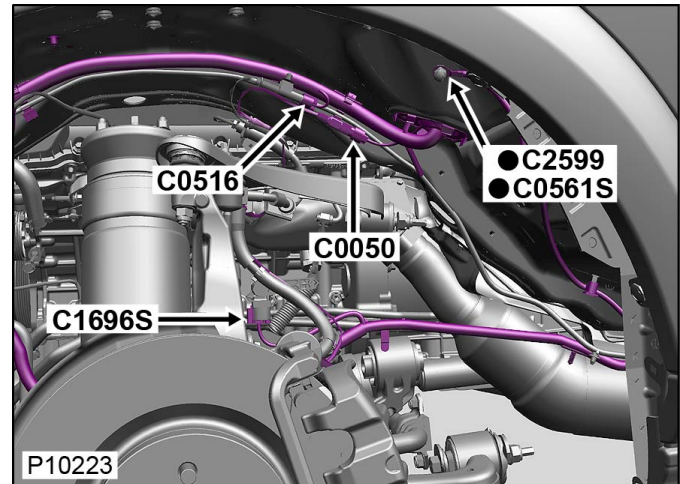
Connettore: **C1696S**

ALLOGGIAMENTO DEL CONNETTORE RIPARABILE

Descrizione: **Sensore-Altezza-Anteriore-Lato sinistro**

Ubicazione: **Sotto al passaruota anteriore SX**

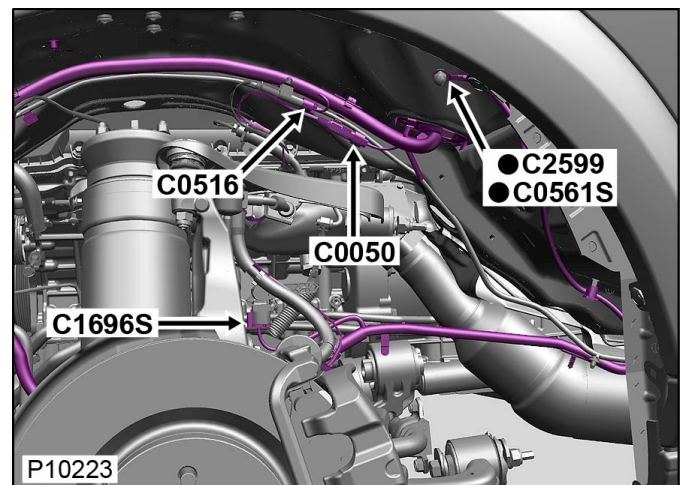
Qualifier:



Descrizione: **Sensore-Altezza-Anteriore-Lato sinistro**

Ubicazione: **Sotto al passaruota anteriore SX**

Qualifier:



Numero parte progettazione:

Numero parte ricambio:

Colore:

Cavità:

Cablaggio: **CHASSIS HARNESS**

[Cliccare qui per stampare](#)

Connettore: **C1698**

ALLOGGIAMENTO DEL CONNETTORE RIPARABILE

No connector face
Geen connector-vooraanzicht
Pas de face de connecteur
Kein diagramm
Senza faccia connettore
Sem imagen dos pinos da ficha
No hay cara de conector

Numero parte progettazione:

Numero parte ricambio:

Colore:

Cavità:

Cablaggio: **CHASSIS HARNESS**

Connettore: **C1698**

ALLOGGIAMENTO DEL CONNETTORE RIPARABILE

Numero parte progettazione:

Numero parte ricambio:

Colore:

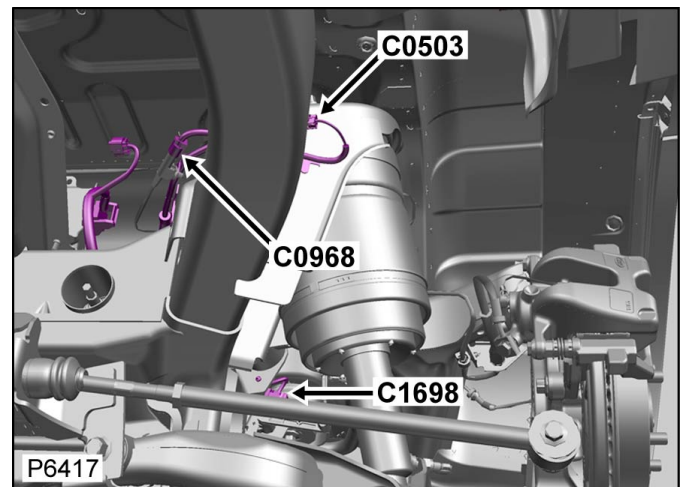
Cavità:

Cablaggio: **CHASSIS HARNESS**

Descrizione: **Sensore-Altezza-Posteriore-Lato destro**

Ubicazione: **Sotto il vano passaruota posteriore di destra**

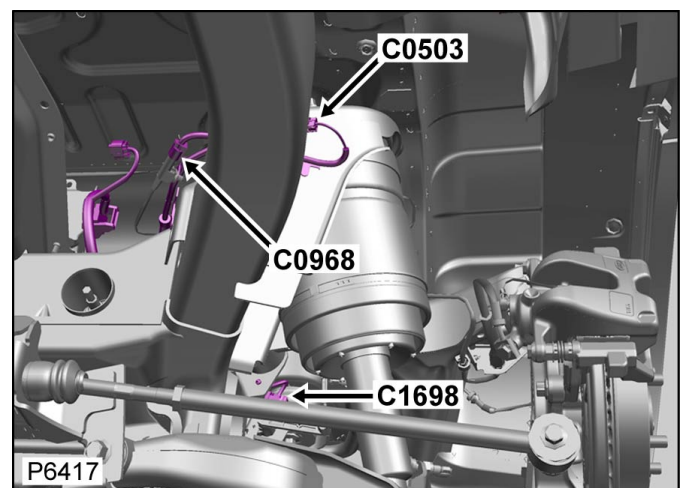
Qualifier:



Descrizione: **Sensore-Altezza-Posteriore-Lato destro**

Ubicazione: **Sotto il vano passaruota posteriore di destra**

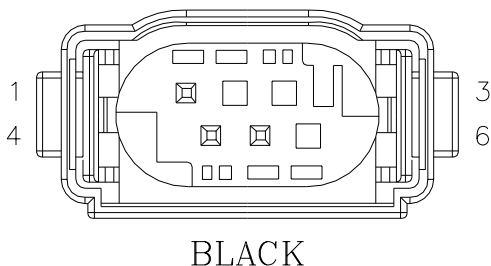
Qualifier:



[Cliccare qui per stampare](#)

Connettore: **C1699**

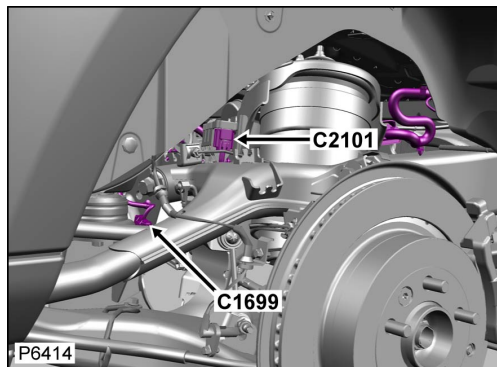
ALLOGGIAMENTO DEL CONNETTORE RIPARABILE



Descrizione: **Sensore-Altezza-Posteriore-Lato sinistro**

Ubicazione: **Sotto il vano passaruota posteriore di sinistra**

Qualifier:



Numero parte progettazione: **AX2T-14A464-BA**

Numero parte ricambio: **YPC803250**

Colore: **BLACK**

Cavità: **6WY**

Cablaggio: **CHASSIS HARNESS**

Informazioni per la riparazione e tabella cavi

CAV	CSA	COL	CCT	DESTN	Cavo precablato	Estrattore	Applicatore	Pinza spelafili	Manicotto termorestringente	ID	Giunzione
1	0.5D	OB	1186	C0390A	418-549-11	418-595	418-116A	418-117	418-104	418-112	418-107
1	0.5D	OB	1176	C0390B	418-549-11	418-595	418-116A	418-117	418-104	418-112	418-107
4	0.5D	OR	1186	C0390A	418-549-11	418-595	418-116A	418-117	418-104	418-112	418-107
4	0.5D	OR	1176	C0390B	418-549-11	418-595	418-116A	418-117	418-104	418-112	418-107
5	0.5D	OY	1186	C0390A	418-549-11	418-595	418-116A	418-117	418-104	418-112	418-107
5	0.5D	OY	1176	C0390B	418-549-11	418-595	418-116A	418-117	418-104	418-112	418-107

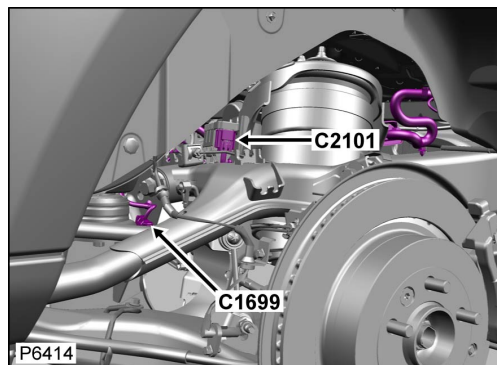
Connettore: **C1699**

ALLOGGIAMENTO DEL CONNETTORE RIPARABILE

Descrizione: **Sensore-Altezza-Posteriore-Lato sinistro**

Ubicazione: **Sotto il vano passaruota posteriore di sinistra**

Qualifier:



Numero parte progettazione: **AX2T-14A464-BA**

Numero parte ricambio: **YPC803250**

Colore: **BLACK**

Cavità: **6WY**

Cablaggio: **CHASSIS HARNESS**

Informazioni per la riparazione e tabella cavi

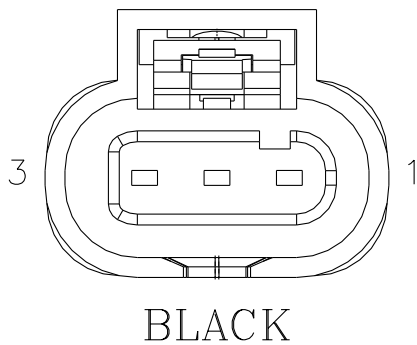
					Cavo			Pinza	Manicotto		
--	--	--	--	--	------	--	--	-------	-----------	--	--

CAV	CSA	COL	CCT	DESTN	precablato	Estrattore	Applicatore	spelafili	termorestringente	ID	Giunzione
1	0.5D	OB	1186	C0390A	418-549-11	418-595	418-116A	418-117	418-104	418-112	418-107
1	0.5D	OB	1176	C0390B	418-549-11	418-595	418-116A	418-117	418-104	418-112	418-107
4	0.5D	OR	1186	C0390A	418-549-11	418-595	418-116A	418-117	418-104	418-112	418-107
4	0.5D	OR	1176	C0390B	418-549-11	418-595	418-116A	418-117	418-104	418-112	418-107
5	0.5D	OY	1186	C0390A	418-549-11	418-595	418-116A	418-117	418-104	418-112	418-107
5	0.5D	OY	1176	C0390B	418-549-11	418-595	418-116A	418-117	418-104	418-112	418-107

[Cliccare qui per stampare](#)

Connettore: **C1770**

ALLOGGIAMENTO DEL CONNETTORE RIPARABILE



Numero parte progettazione: **7V6T-14A464-AAA**

Numero parte ricambio: **YPC913370**

Colore: **BLACK**

Cavità: **3WY**

Cablaggio: **ENGINE PETROL HARNESS**

Tabella dei Cavi

CAV	CSA	COL	CCT	DESTN
1	0.5	GN-VT	ALL	Co634
2	0.5	BK	ALL	S/JOINT SJ136
3	1.0	RD-WH	ALL	S/JOINT SJ135

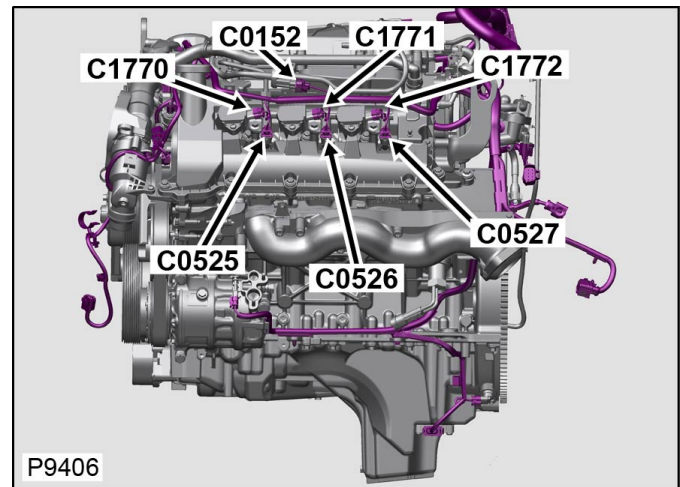
Connettore: **C1770**

ALLOGGIAMENTO DEL CONNETTORE RIPARABILE

Descrizione: **Bobina dell'accensione-4**

Ubicazione: **Motore - Lato SX - superiore**

Qualifier:

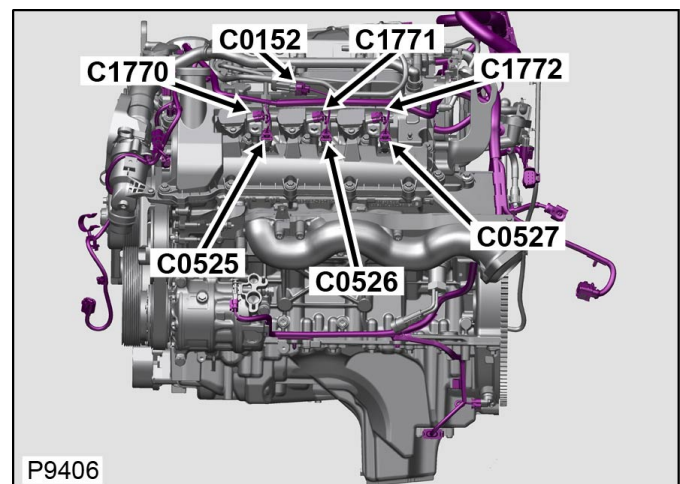


Numero parte progettazione: **7V6T-14A464-AAA**

Descrizione: **Bobina dell'accensione-4**

Ubicazione: **Motore - Lato SX - superiore**

Qualifier:



Numero parte ricambio: **YPC913370**

Colore: **BLACK**

Cavità: **3WY**

Cablaggio: **ENGINE PETROL HARNESS**

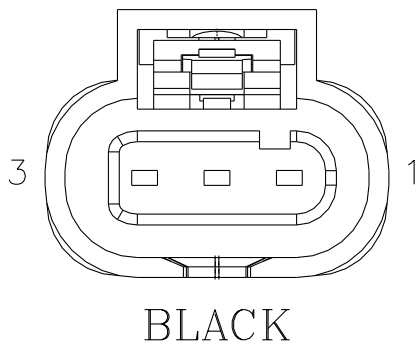
Tabella dei Cavi

CAV	CSA	COL	CCT	DESTN
1	0.5	GN-VT	ALL	C0634
2	0.5	BK	ALL	S/JOINT SJ136
3	1.0	RD-WH	ALL	S/JOINT SJ135

[Cliccare qui per stampare](#)

Connettore: **C1771**

ALLOGGIAMENTO DEL CONNETTORE RIPARABILE



Numero parte progettazione: **7V6T-14A464-AAA**

Numero parte ricambio: **YPC913370**

Colore: **BLACK**

Cavità: **3WY**

Cablaggio: **ENGINE PETROL HARNESS**

Tabella dei Cavi

CAV	CSA	COL	CCT	DESTN
1	0.5	WH-BN	ALL	Co634
2	0.5	BK	ALL	S/JOINT SJ136
3	1.0	RD-WH	ALL	S/JOINT SJ135

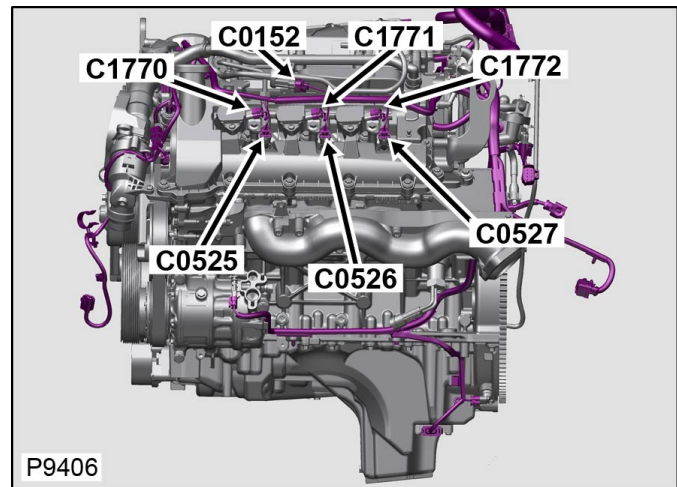
Connettore: **C1771**

ALLOGGIAMENTO DEL CONNETTORE RIPARABILE

Descrizione: **Bobina dell'accensione-5**

Ubicazione: **Motore - Lato SX - superiore**

Qualifier:

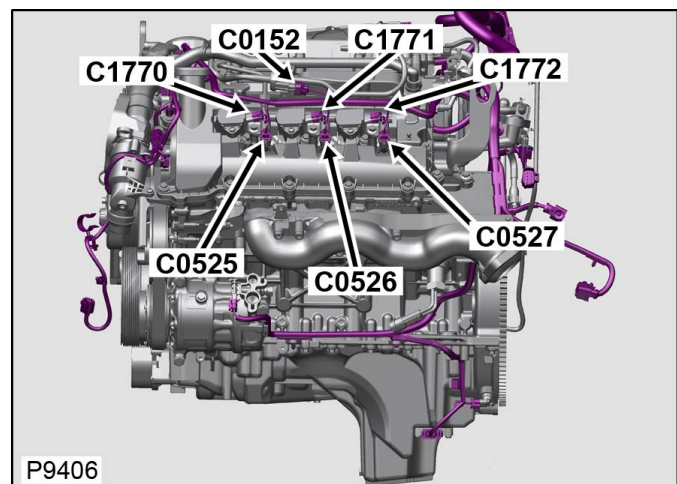


Numero parte progettazione: **7V6T-14A464-AAA**

Descrizione: **Bobina dell'accensione-5**

Ubicazione: **Motore - Lato SX - superiore**

Qualifier:



Numero parte ricambio: **YPC913370**

Colore: **BLACK**

Cavità: **3WY**

Cablaggio: **ENGINE PETROL HARNESS**

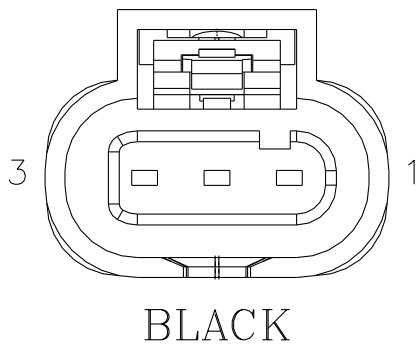
Tabella dei Cavi

CAV	CSA	COL	CCT	DESTN
1	0.5	WH-BN	ALL	C0634
2	0.5	BK	ALL	S/JOINT SJ136
3	1.0	RD-WH	ALL	S/JOINT SJ135

[Cliccare qui per stampare](#)

Connettore: **C1772**

ALLOGGIAMENTO DEL CONNETTORE RIPARABILE



Numero parte progettazione: **7V6T-14A464-AAA**

Numero parte ricambio: **YPC913370**

Colore: **BLACK**

Cavità: **3WY**

Cablaggio: **ENGINE PETROL HARNESS**

Tabella dei Cavi

CAV	CSA	COL	CCT	DESTN
1	0.5	VT-BN	ALL	Co634
2	0.5	BK	ALL	S/JOINT SJ136
3	1.0	RD-WH	ALL	S/JOINT SJ135

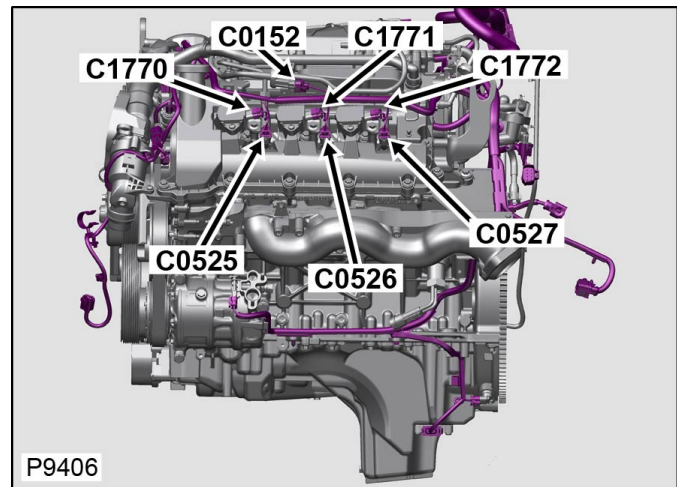
Connettore: **C1772**

ALLOGGIAMENTO DEL CONNETTORE RIPARABILE

Descrizione: **Bobina dell'accensione-6**

Ubicazione: **Motore - Lato SX - superiore**

Qualifier:

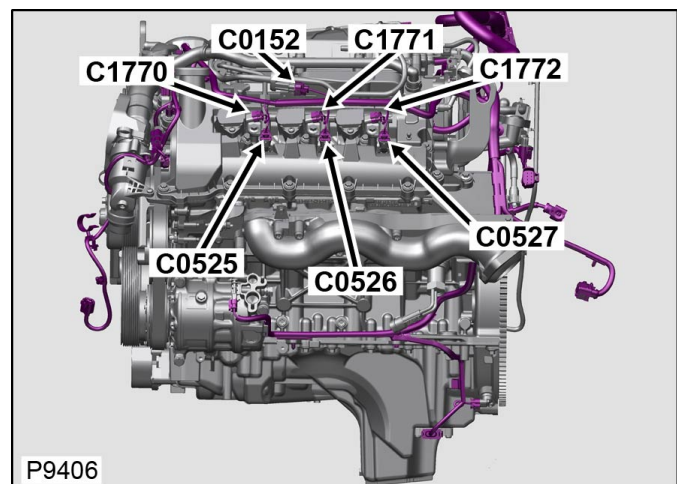


Numero parte progettazione: **7V6T-14A464-AAA**

Descrizione: **Bobina dell'accensione-6**

Ubicazione: **Motore - Lato SX - superiore**

Qualifier:



Numero parte ricambio: **YPC913370**

Colore: **BLACK**

Cavità: **3WY**

Cablaggio: **ENGINE PETROL HARNESS**

Tabella dei Cavi

CAV	CSA	COL	CCT	DESTN
1	0.5	VT-BN	ALL	C0634
2	0.5	BK	ALL	S/JOINT SJ136
3	1.0	RD-WH	ALL	S/JOINT SJ135

[Cliccare qui per stampare](#)

Connettore: **C1848S**

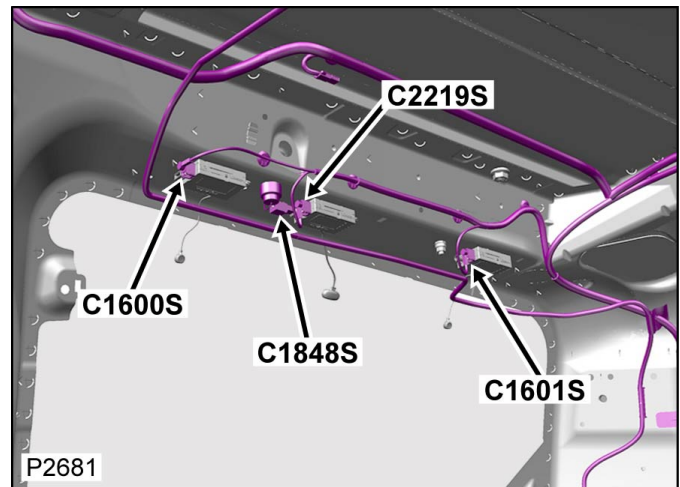
NON RIPARABILE

No connector face
Geen connector-vooraanzicht
Pas de face de connecteur
Kein diagramm
Senza faccia connettore
Sem imagen dos pinos da ficha
No hay cara de conector

Descrizione: **Amplificatore antenna-AM/FM**

Ubicazione: **Parte posteriore del rivestimento del padiglione - Lato destro**

Qualifier:



Numero parte progettazione:

Numero parte ricambio:

Colore: **NO COLOUR**

Cavità: **1WY**

Cablaggio: **ICE/NAVIGATION HARNESS**

Tabella dei Cavi

CAV	CSA	COL	CCT	DESTN
1	0.5D	B	1031S	C2616
1S	SCR	SCR	1031S	C2616

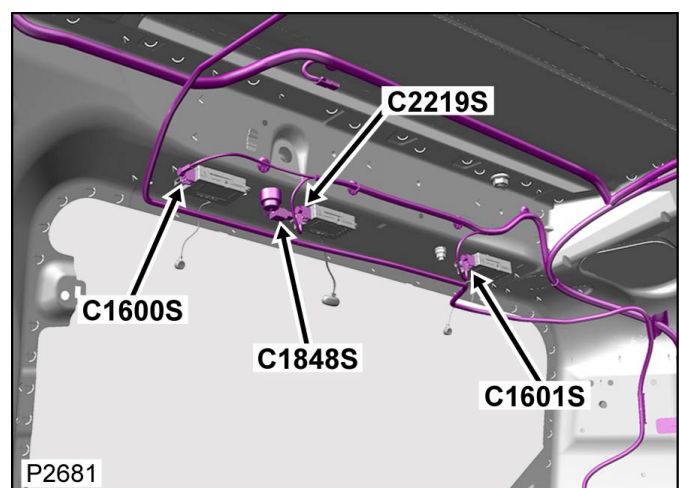
Connettore: **C1848S**

NON RIPARABILE

Descrizione: **Amplificatore antenna-AM/FM**

Ubicazione: **Parte posteriore del rivestimento del padiglione - Lato destro**

Qualifier:



Numero parte progettazione:

Numero parte ricambio:

Colore: **NO COLOUR**

Cavità: 1WY

Cablaggio: ICE/NAVIGATION HARNESS

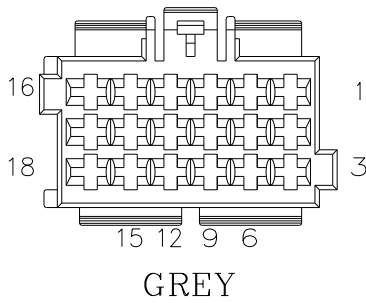
Tabella dei Cavi

CAV	CSA	COL	CCT	DESTN
1	0.5D	B	1031S	C2616
1S	SCR	SCR	1031S	C2616

[Cliccare qui per stampare](#)

Connettore: **C1855L**

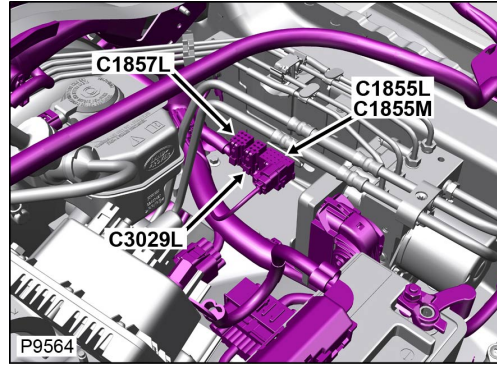
NON RIPARABILE



Descrizione: ECU-Scatola di rinvio

Ubicazione: Lato sinistro posteriore del vano motore

Qualifier: Condizione guida sinistra mostrata



Numero parte progettazione: **2W9T-14489-KA**

Numero parte ricambio:

Colore: **GREY**

Cavità: **18WY**

Cablaggio: **ENGINE COMPARTMENT HARNESS**

Informazioni per la riparazione e tabella cavi

CAV	CSA	COL	CCT	DESTN	Cavo precablato	Estrattore	Applicatore	Pinza spelafili	Manicotto termorestringente	ID	Giunzione
1	0.5H	GR	1103L	C2365L	418-549-55	418-618	418-116A	418-117	418-104	418-112	418-107
2	0.5H	RY	1103L	C2365L	418-549-55	418-618	418-116A	418-117	418-104	418-112	418-107
3	0.5H	UR	1103L	C2365L	418-549-55	418-618	418-116A	418-117	418-104	418-112	418-107
5	0.5H	WR	1103L	C2365L	418-549-55	418-618	418-116A	418-117	418-104	418-112	418-107
6	0.5H	GY	1103L	C2365L	418-549-55	418-618	418-116A	418-117	418-104	418-112	418-107
7	0.5H	RY	1103L	C2365L	418-549-55	418-618	418-116A	418-117	418-104	418-112	418-107
8	0.5H	UR	1103L	C2365L	418-549-55	418-618	418-116A	418-117	418-104	418-112	418-107
9	1.0H	S	1103L	C2365L	418-549-55	418-618	418-116A	418-117	418-104	418-112	418-107
10	0.5H	R	1103L	C2365L	418-549-55	418-618	418-116A	418-117	418-104	418-112	418-107
12	1.0H	G	1103L	C2365L	418-549-55	418-618	418-116A	418-117	418-104	418-112	418-107
15	2.5H	N	1103L	C2365L	418-549-57	418-618	418-116A	418-117	418-104	418-113	418-108
18	2.5H	R	1103L	C2365L	418-549-57	418-618	418-116A	418-117	418-104	418-113	418-108

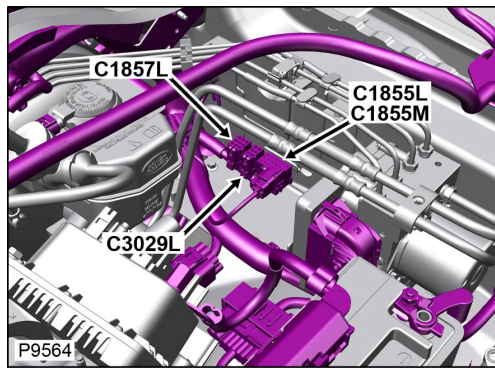
Connettore: **C1855L**

NON RIPARABILE

Descrizione: ECU-Scatola di rinvio

Ubicazione: Lato sinistro posteriore del vano motore

Qualifier: Condizione guida sinistra mostrata



Numero parte progettazione: **2W9T-14489-KA**

Numero parte ricambio:

Colore: **GREY**

Cavità: **18WY**

Cablaggio: **ENGINE COMPARTMENT HARNESS**

Informazioni per la riparazione e tabella cavi

CAV	CSA	COL	CCT	DESTN	Cavo precablato	Estrattore	Applicatore	Pinza spelafili	Manicotto termorestringente	ID	Giunzione
1	0.5H	GR	1103L	C2365L	418-549-55	418-618	418-116A	418-117	418-104	418-112	418-107
2	0.5H	RY	1103L	C2365L	418-549-55	418-618	418-116A	418-117	418-104	418-112	418-107
3	0.5H	UR	1103L	C2365L	418-549-55	418-618	418-116A	418-117	418-104	418-112	418-107
5	0.5H	WR	1103L	C2365L	418-549-55	418-618	418-116A	418-117	418-104	418-112	418-107
6	0.5H	GY	1103L	C2365L	418-549-55	418-618	418-116A	418-117	418-104	418-112	418-107
7	0.5H	RY	1103L	C2365L	418-549-55	418-618	418-116A	418-117	418-104	418-112	418-107
8	0.5H	UR	1103L	C2365L	418-549-55	418-618	418-116A	418-117	418-104	418-112	418-107
9	1.0H	S	1103L	C2365L	418-549-55	418-618	418-116A	418-117	418-104	418-112	418-107
10	0.5H	R	1103L	C2365L	418-549-55	418-618	418-116A	418-117	418-104	418-112	418-107
12	1.0H	G	1103L	C2365L	418-549-55	418-618	418-116A	418-117	418-104	418-112	418-107
15	2.5H	N	1103L	C2365L	418-549-57	418-618	418-116A	418-117	418-104	418-113	418-108
18	2.5H	R	1103L	C2365L	418-549-57	418-618	418-116A	418-117	418-104	418-113	418-108

[Cliccare qui per stampare](#)

Connettore: **C1855M**

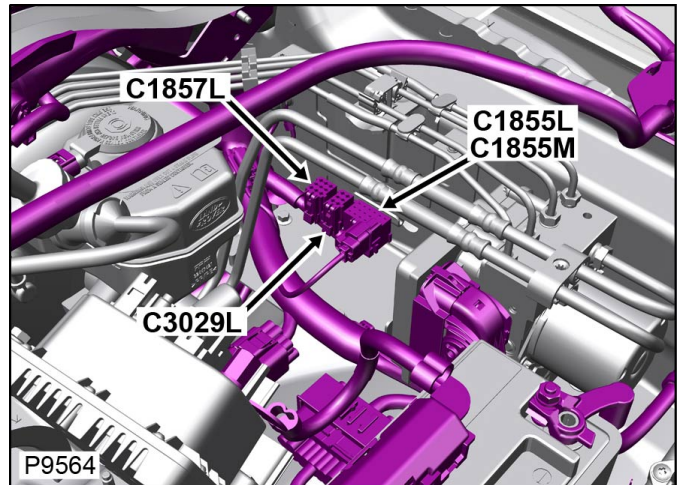
NON RIPARABILE

No connector face
Geen connector-vooraanzicht
Pas de face de connecteur
Kein diagramm
Senza faccia connettore
Sem imagen dos pinos da ficha
No hay cara de conector

Descrizione: **ECU-Scatola di rinvio**

Ubicazione: **Lato sinistro posteriore del vano motore**

Qualifier: **Condizione guida sinistra mostrata**



Numero parte progettazione:

Numero parte ricambio:

Colore:

Cavità:

Cablaggio: **ENGINE COMPARTMENT HARNESS**

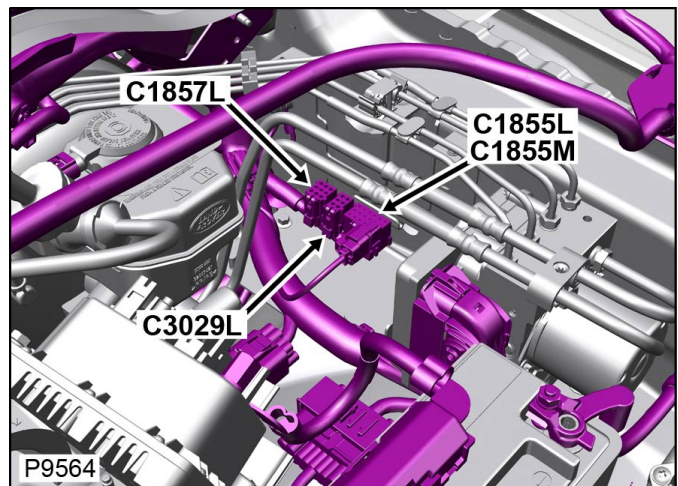
Connettore: **C1855M**

NON RIPARABILE

Descrizione: **ECU-Scatola di rinvio**

Ubicazione: **Lato sinistro posteriore del vano motore**

Qualifier: **Condizione guida sinistra mostrata**



Numero parte progettazione:

Numero parte ricambio:

Colore:

Cavità:

Cablaggio: **ENGINE COMPARTMENT HARNESS**

[Cliccare qui per stampare](#)

Connettore: **C1855N**

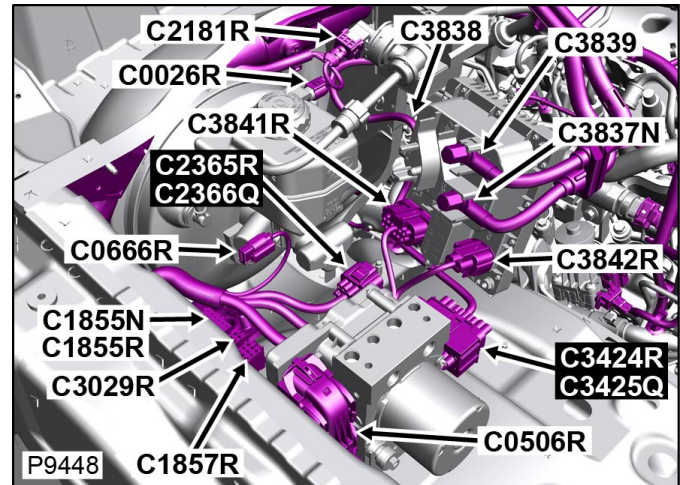
NON RIPARABILE

No connector face
Geen connector-vooraanzicht
Pas de face de connecteur
Kein diagramm
Senza faccia connettore
Sem imagen dos pinos da ficha
No hay cara de conector

Descrizione: **ECU-Scatola di rinvio**

Ubicazione: **Lato destro posteriore del vano motore**

Qualifier: **Condizione guida destra mostrata**



Numero parte progettazione:

Numero parte ricambio:

Colore:

Cavità:

Cablaggio: **ENGINE COMPARTMENT HARNESS**

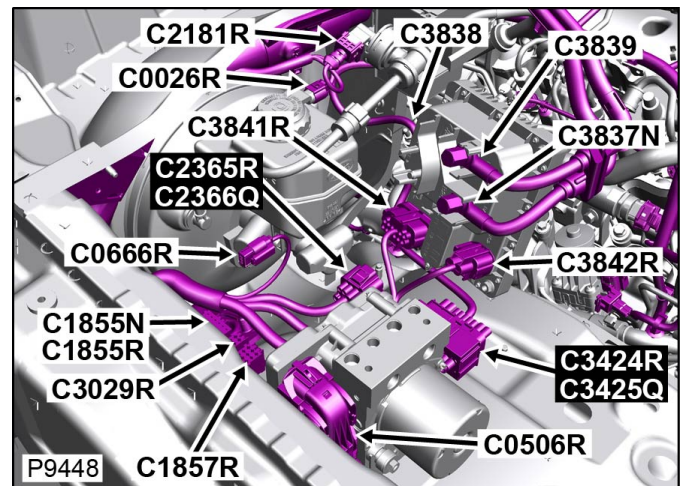
Connettore: **C1855N**

NON RIPARABILE

Descrizione: **ECU-Scatola di rinvio**

Ubicazione: **Lato destro posteriore del vano motore**

Qualifier: **Condizione guida destra mostrata**



Numero parte progettazione:

Numero parte ricambio:

Colore:

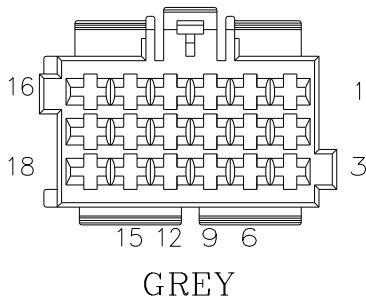
Cavità:

Cablaggio: **ENGINE COMPARTMENT HARNESS**

[Cliccare qui per stampare](#)

Connettore: **C1855R**

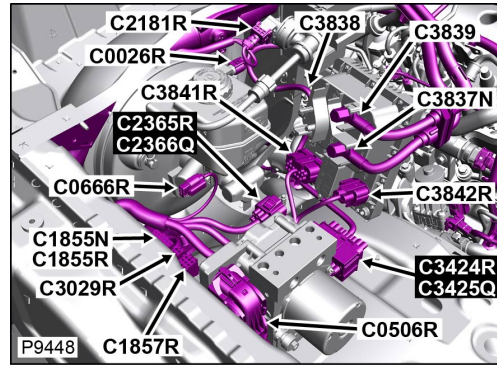
NON RIPARABILE



Descrizione: ECU-Scatola di rinvio

Ubicazione: Lato destro posteriore del vano motore

Qualifier: Condizione guida destra mostrata



Numero parte progettazione: **2W9T-14489-KA**

Numero parte ricambio:

Colore: **GREY**

Cavità: **18WY**

Cablaggio: **ENGINE COMPARTMENT HARNESS**

Informazioni per la riparazione e tabella cavi

CAV	CSA	COL	CCT	DESTN	Cavo precablato	Estrattore	Applicatore	Pinza spelafili	Manicotto termorestringente	ID	Giunzione
1	0.5H	GR	1103R	C2365R	418-549-55	418-618	418-116A	418-117	418-104	418-112	418-107
2	0.5H	RY	1103R	C2365R	418-549-55	418-618	418-116A	418-117	418-104	418-112	418-107
3	0.5H	UR	1103R	C2365R	418-549-55	418-618	418-116A	418-117	418-104	418-112	418-107
5	0.5H	WR	1103R	C2365R	418-549-55	418-618	418-116A	418-117	418-104	418-112	418-107
6	0.5H	GY	1103R	C2365R	418-549-55	418-618	418-116A	418-117	418-104	418-112	418-107
7	0.5H	RY	1103R	C2365R	418-549-55	418-618	418-116A	418-117	418-104	418-112	418-107
8	0.5H	UR	1103R	C2365R	418-549-55	418-618	418-116A	418-117	418-104	418-112	418-107
9	1.0H	S	1103R	C2365R	418-549-55	418-618	418-116A	418-117	418-104	418-112	418-107
10	0.5H	R	1103R	C2365R	418-549-55	418-618	418-116A	418-117	418-104	418-112	418-107
12	1.0H	G	1103R	C2365R	418-549-55	418-618	418-116A	418-117	418-104	418-112	418-107
15	2.5H	N	1103R	C2365R	418-549-57	418-618	418-116A	418-117	418-104	418-113	418-108
18	2.5H	R	1103R	C2365R	418-549-57	418-618	418-116A	418-117	418-104	418-113	418-108

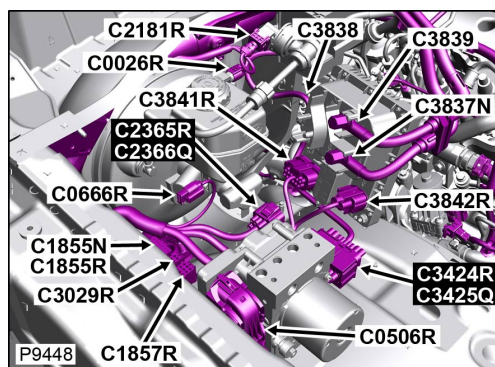
Connettore: **C1855R**

NON RIPARABILE

Descrizione: ECU-Scatola di rinvio

Ubicazione: Lato destro posteriore del vano motore

Qualifier: Condizione guida destra mostrata



Numero parte progettazione: **2W9T-14489-KA**

Numero parte ricambio:

Colore: **GREY**

Cavità: **18WY**

Cablaggio: **ENGINE COMPARTMENT HARNESS**

Informazioni per la riparazione e tabella cavi

CAV	CSA	COL	CCT	DESTN	Cavo precablato	Estrattore	Applicatore	Pinza spelafili	Manicotto termorestringente	ID	Giunzione
1	0.5H	GR	1103R	C2365R	418-549-55	418-618	418-116A	418-117	418-104	418-112	418-107
2	0.5H	RY	1103R	C2365R	418-549-55	418-618	418-116A	418-117	418-104	418-112	418-107
3	0.5H	UR	1103R	C2365R	418-549-55	418-618	418-116A	418-117	418-104	418-112	418-107
5	0.5H	WR	1103R	C2365R	418-549-55	418-618	418-116A	418-117	418-104	418-112	418-107
6	0.5H	GY	1103R	C2365R	418-549-55	418-618	418-116A	418-117	418-104	418-112	418-107
7	0.5H	RY	1103R	C2365R	418-549-55	418-618	418-116A	418-117	418-104	418-112	418-107
8	0.5H	UR	1103R	C2365R	418-549-55	418-618	418-116A	418-117	418-104	418-112	418-107
9	1.0H	S	1103R	C2365R	418-549-55	418-618	418-116A	418-117	418-104	418-112	418-107
10	0.5H	R	1103R	C2365R	418-549-55	418-618	418-116A	418-117	418-104	418-112	418-107
12	1.0H	G	1103R	C2365R	418-549-55	418-618	418-116A	418-117	418-104	418-112	418-107
15	2.5H	N	1103R	C2365R	418-549-57	418-618	418-116A	418-117	418-104	418-113	418-108
18	2.5H	R	1103R	C2365R	418-549-57	418-618	418-116A	418-117	418-104	418-113	418-108

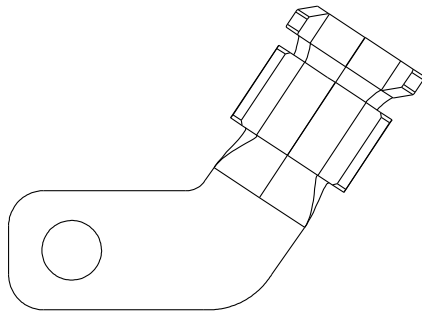
CAV	CSA	COL	CCT	DESTN	precablato	Estrattore	Applicatore	spelafili	termorestringente	ID	Giunzione
3	0.5D	YB	1103L	C2444L	418-549-55	418-618	418-116A	418-117	418-104	418-112	418-107
4	0.5D	OR	1103L	C2245L	418-549-55	418-618	418-116A	418-117	418-104	418-112	418-107
5	0.5D	O	1103L	C2245L	418-549-55	418-618	418-116A	418-117	418-104	418-112	418-107
6	0.5D	YN	1103L	C2444L	418-549-55	418-618	418-116A	418-117	418-104	418-112	418-107
8	0.5D	G	1103L	C2245L	418-549-55	418-618	418-116A	418-117	418-104	418-112	418-107
9	0.5D	GR	1103L	C2245L	418-549-55	418-618	418-116A	418-117	418-104	418-112	418-107

CAV	CSA	COL	CCT	DESTN	precablato	Estrattore	Applicatore	spelafili	termorestringente	ID	Giunzione
3	0.5D	YB	1103R	C2240R	418-549-55	418-618	418-116A	418-117	418-104	418-112	418-107
4	0.5D	OR	1103R	C2244R	418-549-55	418-618	418-116A	418-117	418-104	418-112	418-107
5	0.5D	O	1103R	C2244R	418-549-55	418-618	418-116A	418-117	418-104	418-112	418-107
6	0.5D	YN	1103R	C2240R	418-549-55	418-618	418-116A	418-117	418-104	418-112	418-107
8	0.5D	G	1103R	C2245R	418-549-55	418-618	418-116A	418-117	418-104	418-112	418-107
9	0.5D	GR	1103R	C2244R	418-549-55	418-618	418-116A	418-117	418-104	418-112	418-107

[Cliccare qui per stampare](#)

Connettore: **C1889L**

NON RIPARABILE



TIN PLATED

Numero parte progettazione: **CHCT-14463-BHA**

Numero parte ricambio:

Colore: **TIN PLATED**

Cavità: **1WY**

Cablaggio: **MAIN BATTERY TO PSDB RHD TSS HARNESS**

Tabella dei Cavi

CAV	CSA	COL	CCT	DESTN
1	35.0D	B	499	C3837L

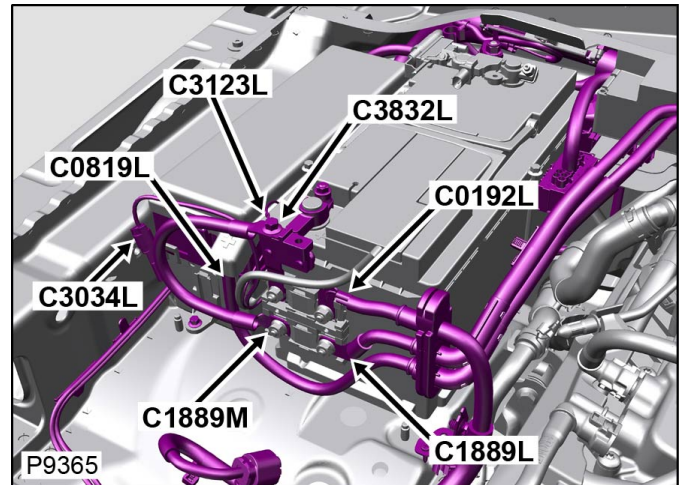
Connettore: **C1889L**

NON RIPARABILE

Descrizione: **Megafusibile**

Ubicazione: **Lato destro del vano motore**

Qualifier: **Condizione guida sinistra mostrata**



Numero parte progettazione: **CHCT-14463-BHA**

Numero parte ricambio:

Colore: **TIN PLATED**

Cavità: **1WY**

Cablaggio: **MAIN BATTERY TO PSDB RHD TSS HARNESS**

Descrizione: **Megafusibile**

Ubicazione: **Lato destro del vano motore**

Qualifier: **Condizione guida sinistra mostrata**

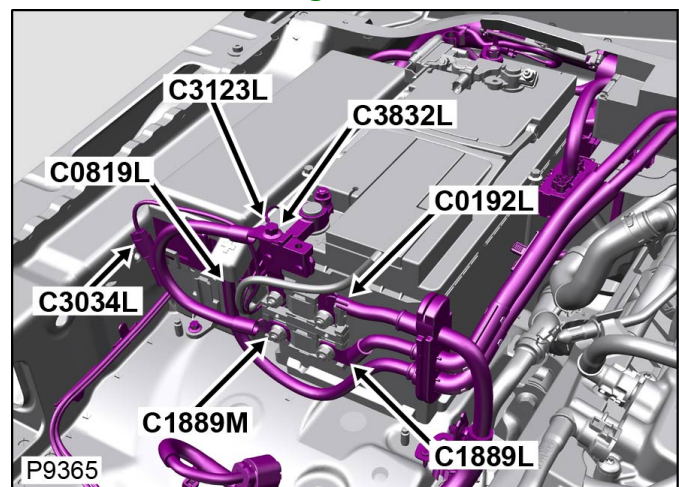


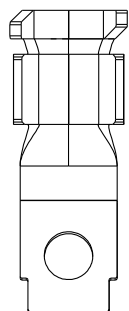
Tabella dei Cavi

CAV	CSA	COL	CCT	DESTN
1	35.0D	B	499	C3837L

[Cliccare qui per stampare](#)

Connettore: **C1889M**

NON RIPARABILE



TIN PLATED

Numero parte progettazione: **CHCT-14463-AZA**

Numero parte ricambio:

Colore: **TIN PLATED**

Cavità: **1WY**

Cablaggio: **BATTERY TO FUSEBOX HARNESS**

Tabella dei Cavi

CAV	CSA	COL	CCT	DESTN
1	35.0D	B	499	C3837L

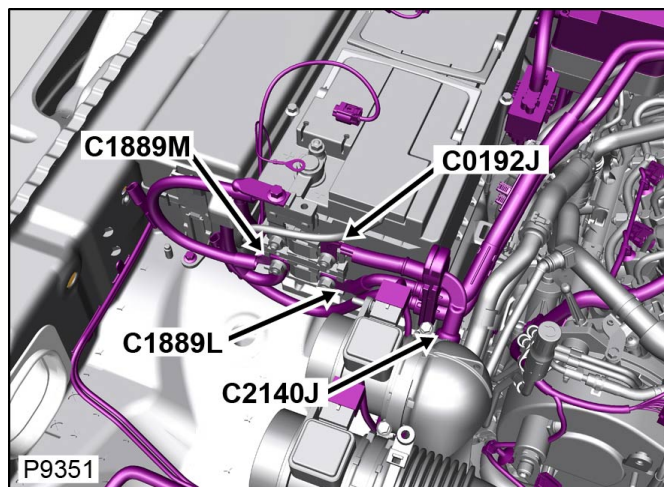
Connettore: **C1889M**

NON RIPARABILE

Descrizione: **Megafusibile**

Ubicazione: **Lato destro del vano motore**

Qualifier: **Condizione guida sinistra mostrata**



Numero parte progettazione: **CHCT-14463-AZA**

Numero parte ricambio:

Colore: **TIN PLATED**

Cavità: **1WY**

Cablaggio: **BATTERY TO FUSEBOX HARNESS**

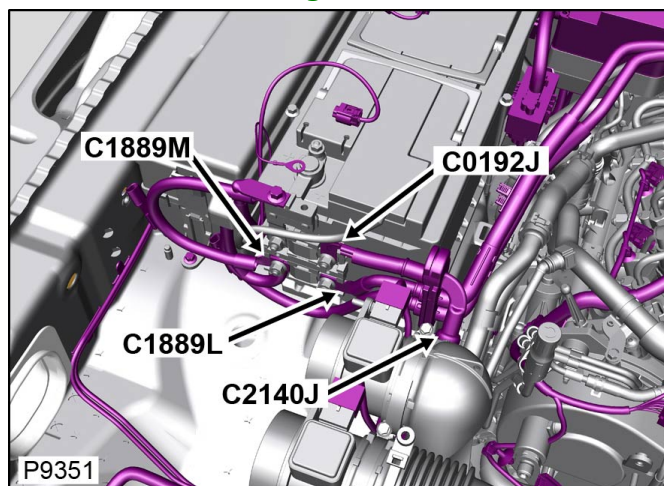
Tabella dei Cavi

CAV	CSA	COL	CCT	DESTN
-----	-----	-----	-----	-------

Descrizione: **Megafusibile**

Ubicazione: **Lato destro del vano motore**

Qualifier: **Condizione guida sinistra mostrata**

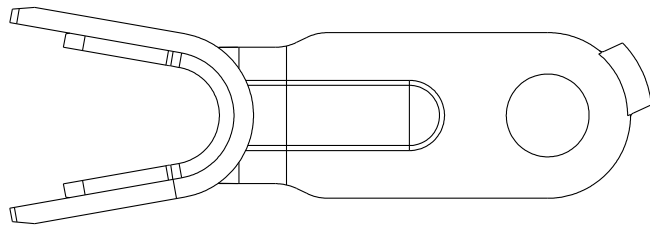


1	35.0D	B	499	C3837L
---	-------	---	-----	--------

[Cliccare qui per stampare](#)

Connettore: **C1893G**

NON RIPARABILE



TIN PLATED

Numero parte progettazione: **CK52-14463-KA**

Numero parte ricambio:

Colore: **TIN PLATED**

Cavità: **1WY**

Cablaggio: **BATTERY 1 TO PSDB PETROL LHD HARNESS**

Tabella dei Cavi

CAV	CSA	COL	CCT	DESTN
1	35.0D	R	499	C0178G

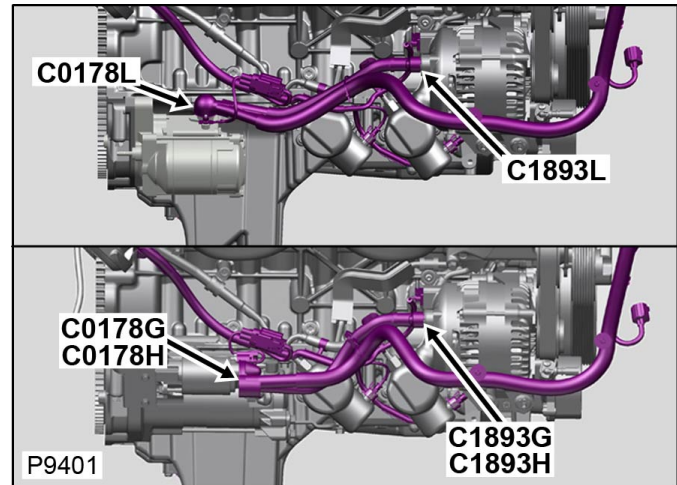
Connettore: **C1893G**

NON RIPARABILE

Descrizione: **Alternatore/ generatore**

Ubicazione: **Motore - Lato DX - inferiore**

Qualifier:



Numero parte progettazione: **CK52-14463-KA**

Numero parte ricambio:

Colore: **TIN PLATED**

Cavità: **1WY**

Cablaggio: **BATTERY 1 TO PSDB PETROL LHD HARNESS**

Descrizione: **Alternatore/ generatore**

Ubicazione: **Motore - Lato DX - inferiore**

Qualifier:

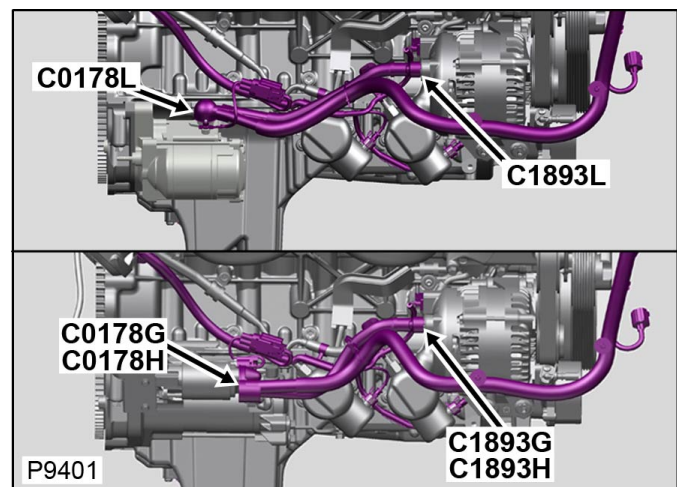


Tabella dei Cavi

CAV	CSA	COL	CCT	DESTN
1	35.0D	R	499	Co178G

[Cliccare qui per stampare](#)

Connettore: **C1893J**

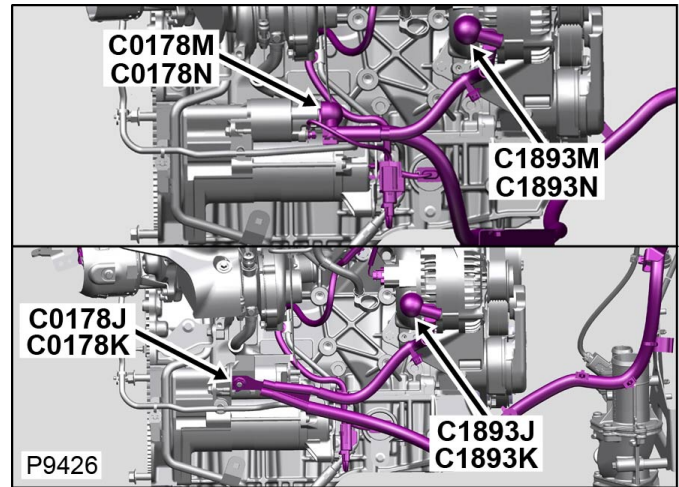
NON RIPARABILE

No connector face
Geen connector-vooraanzicht
Pas de face de connecteur
Kein diagramm
Senza faccia connettore
Sem imagen dos pinos da ficha
No hay cara de conector

Descrizione: **Alternatore/ generatore**

Ubicazione: **Motore - Lato DX - inferiore**

Qualifier:



Numero parte progettazione:

Numero parte ricambio:

Colore:

Cavità:

Cablaggio: **BATTERY 1 TO PSDB DIESEL LHD HARNESS**

Tabella dei Cavi

CAV	CSA	COL	CCT	DESTN
1	35.0D	R	499	C0178J

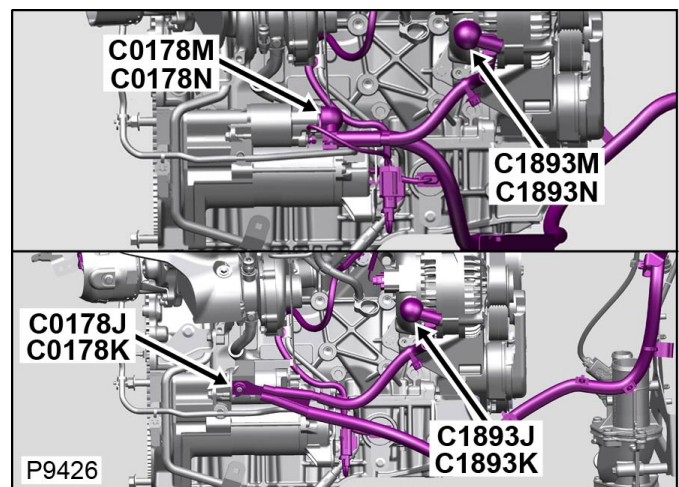
Connettore: **C1893J**

NON RIPARABILE

Descrizione: **Alternatore/ generatore**

Ubicazione: **Motore - Lato DX - inferiore**

Qualifier:



Numero parte progettazione:

Numero parte ricambio:

Colore:

Cavità:

Cablaggio: **BATTERY 1 TO PSDB DIESEL LHD HARNESS**

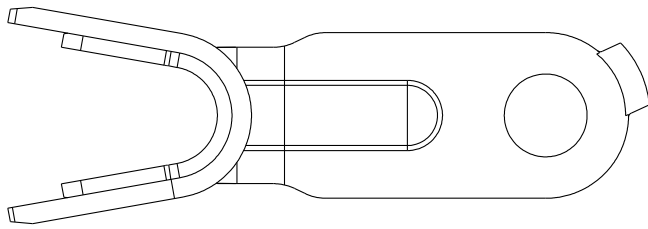
Tabella dei Cavi

CAV	CSA	COL	CCT	DESTN
1	35.0D	R	499	Co178J

[Cliccare qui per stampare](#)

Connettore: **C1893L**

ALLOGGIAMENTO DEL CONNETTORE RIPARABILE



TIN PLATED

Numero parte progettazione: **CK52-14463-KA**

Numero parte ricambio:

Colore: **TIN PLATED**

Cavità: **1WY**

Cablaggio: **BATTERY POSITIVE PETROL V6
LHD HARNESS**

Tabella dei Cavi

CAV	CSA	COL	CCT	DESTN
1	35.0D	R	499	C0178L

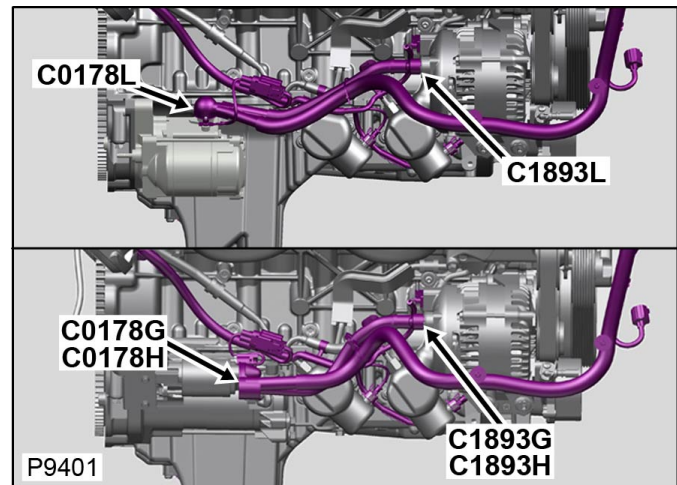
Connettore: **C1893L**

ALLOGGIAMENTO DEL CONNETTORE RIPARABILE

Descrizione: **Alternatore/ generatore**

Ubicazione: **Motore - Lato DX - inferiore**

Qualifier:



Numero parte progettazione: **CK52-14463-KA**

Numero parte ricambio:

Colore: **TIN PLATED**

Cavità: **1WY**

Cablaggio: **BATTERY POSITIVE PETROL V6
LHD HARNESS**

Descrizione: **Alternatore/ generatore**

Ubicazione: **Motore - Lato DX - inferiore**

Qualifier:

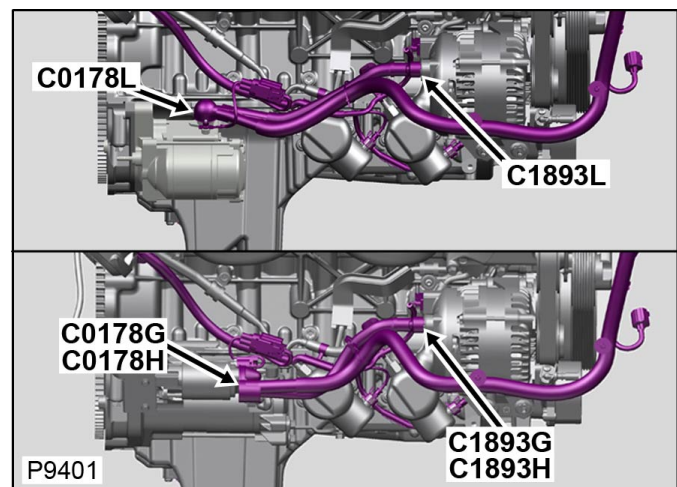


Tabella dei Cavi

CAV	CSA	COL	CCT	DESTN
1	35.0D	R	499	Co178L

[Cliccare qui per stampare](#)

Connettore: **C1893M**

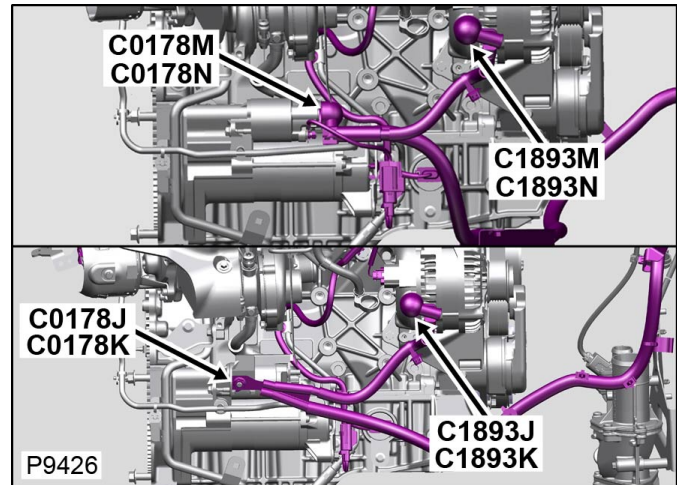
NON RIPARABILE

No connector face
Geen connector-vooraanzicht
Pas de face de connecteur
Kein diagramm
Senza faccia connettore
Sem imagen dos pinos da ficha
No hay cara de conector

Descrizione: **Alternatore/ generatore**

Ubicazione: **Motore - Lato DX - inferiore**

Qualifier:



Numero parte progettazione:

Numero parte ricambio:

Colore:

Cavità:

Cablaggio: **BATTERY POSITIVE DIESEL V6 3.0L
LHD HARNESS**

Tabella dei Cavi

CAV	CSA	COL	CCT	DESTN
1	35.0D	R	499	C0178M

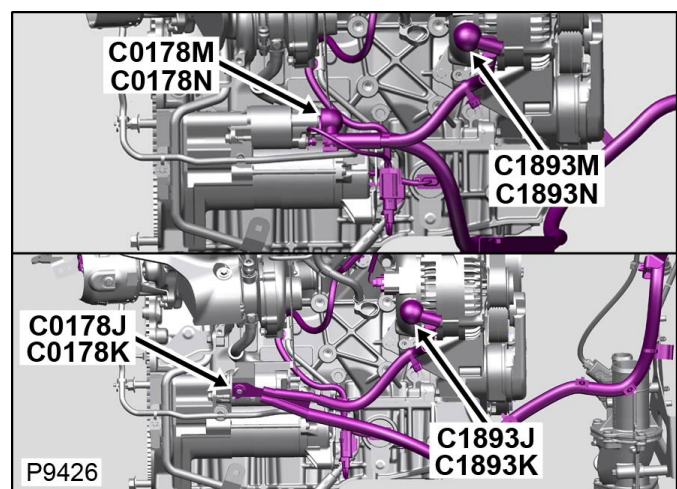
Connettore: **C1893M**

NON RIPARABILE

Descrizione: **Alternatore/ generatore**

Ubicazione: **Motore - Lato DX - inferiore**

Qualifier:



Numero parte progettazione:

Numero parte ricambio:

Colore:

Cavità:

Cablaggio: **BATTERY POSITIVE DIESEL V6 3.0L
LHD HARNESS**

Tabella dei Cavi

CAV	CSA	COL	CCT	DESTN
1	35.0D	R	499	Co178M

[Cliccare qui per stampare](#)

Connettore: **C1893Q**

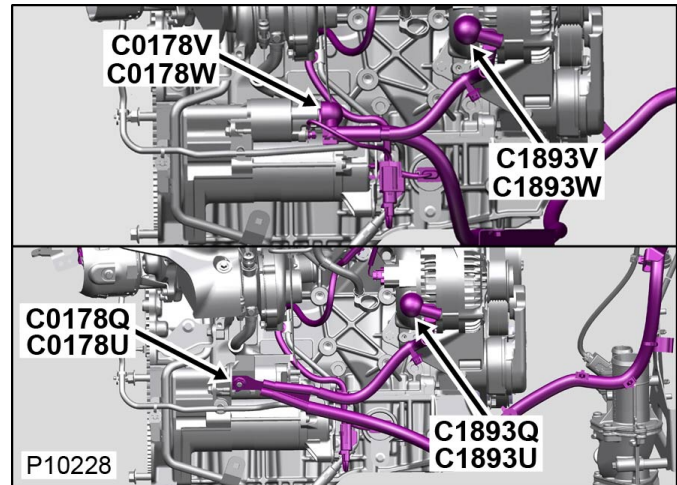
NON RIPARABILE

No connector face
Geen connector-vooraanzicht
Pas de face de connecteur
Kein diagramm
Senza faccia connettore
Sem imagen dos pinos da ficha
No hay cara de conector

Descrizione: **Alternatore/ generatore**

Ubicazione: **Motore - Lato DX - inferiore**

Qualifier:



Numero parte progettazione:

Numero parte ricambio:

Colore:

Cavità:

Cablaggio: **BATTERY TO STARTER MOTOR
HARNESS**

Tabella dei Cavi

CAV	CSA	COL	CCT	DESTN
1	35.0	RD	ALL	C0178Q

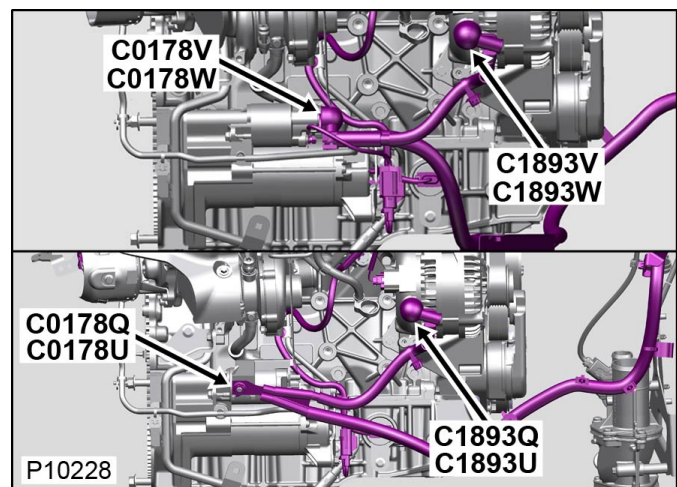
Connettore: **C1893Q**

NON RIPARABILE

Descrizione: **Alternatore/ generatore**

Ubicazione: **Motore - Lato DX - inferiore**

Qualifier:



Numero parte progettazione:

Numero parte ricambio:

Colore:

Cavità:

Cablaggio: **BATTERY TO STARTER MOTOR
HARNESS**

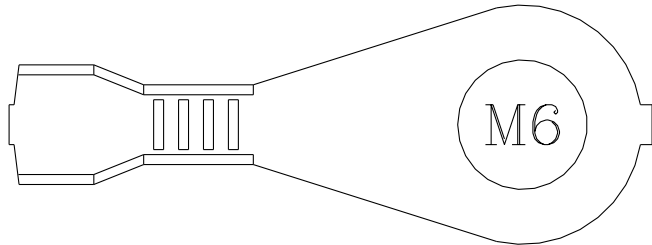
Tabella dei Cavi

CAV	CSA	COL	CCT	DESTN
1	35.0	RD	ALL	Co178Q

[Cliccare qui per stampare](#)

Connettore: **C1947**

NON RIPARABILE



Descrizione: **Massa**

Ubicazione: **Dietro la console centrale**

Qualifier:



Numero parte progettazione: **gHC2-14463-FUA**

Numero parte ricambio:

Colore: **TIN PLATED**

Cavità: **1WY**

Cablaggio: **CABIN HARNESS**

Tabella dei Cavi

CAV	CSA	COL	CCT	DESTN
1	0.5D	B	216	C0256

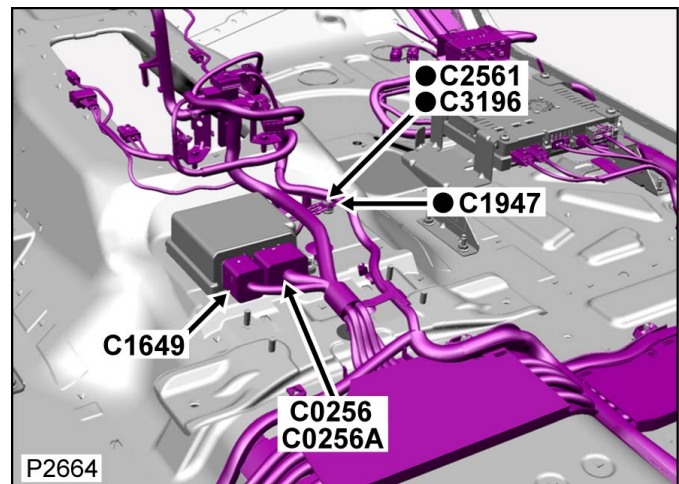
Connettore: **C1947**

NON RIPARABILE

Descrizione: **Massa**

Ubicazione: **Dietro la console centrale**

Qualifier:



Numero parte progettazione: **gHC2-14463-FUA**

Numero parte ricambio:

Colore: **TIN PLATED**

Cavità: **1WY**

Cablaggio: **CABIN HARNESS**

Tabella dei Cavi

CAV	CSA	COL	CCT	DESTN
-----	-----	-----	-----	-------

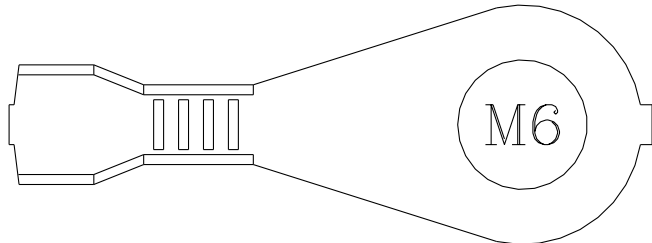
1	0.5D	B	216	C0256
---	------	---	-----	-------

2	0.5D	YG	499	C0257	418-549-62	418-595	418-116A	-	418-104	418-112	418-107
3	0.5D	W	499	C0406	418-549-62	418-595	418-116A	-	418-104	418-112	418-107
4	0.5D	U	499	C0406	418-549-62	418-595	418-116A	-	418-104	418-112	418-107

[Cliccare qui per stampare](#)

Connettore: **C1967**

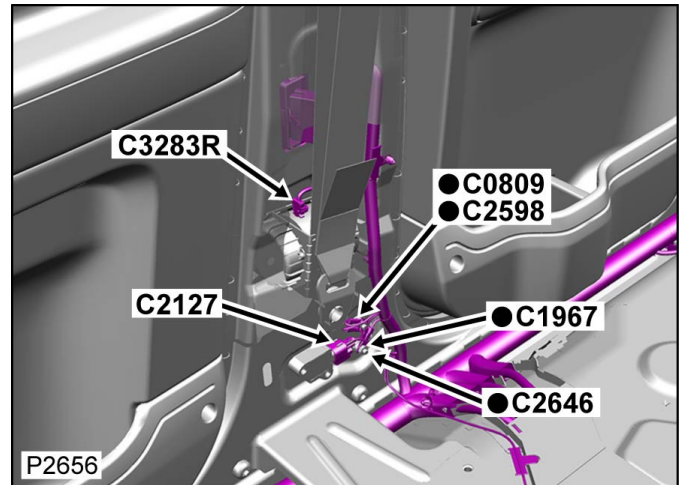
NON RIPARABILE



Descrizione: **Massa**

Ubicazione: **Base del montante 'B' lato destro**

Qualifier:



Numero parte progettazione: **9HC2-14463-FUA**

Numero parte ricambio:

Colore: **TIN PLATED**

Cavità: **1WY**

Cablaggio: **CABIN HARNESS**

Tabella dei Cavi

CAV	CSA	COL	CCT	DESTN
1	0.5D	B	810S	C2428S

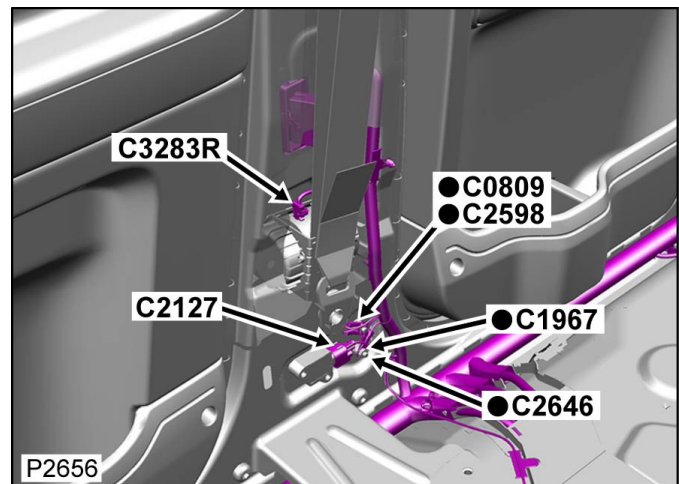
Connettore: **C1967**

NON RIPARABILE

Descrizione: **Massa**

Ubicazione: **Base del montante 'B' lato destro**

Qualifier:



Numero parte progettazione: **9HC2-14463-FUA**

Numero parte ricambio:

Colore: **TIN PLATED**

Cavità: **1WY**

Cablaggio: **CABIN HARNESS**

Tabella dei Cavi

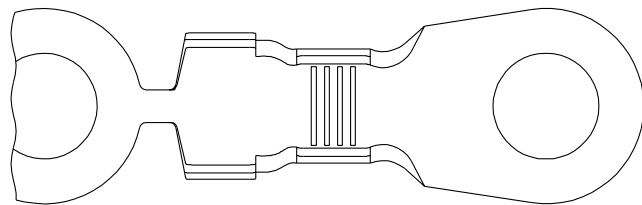
CAV	CSA	COL	CCT	DESTN
-----	-----	-----	-----	-------

1	0.5D	B	810S	C2428S
---	------	---	------	--------

[Cliccare qui per stampare](#)

Connettore: **C1969S**

NON RIPARABILE



TIN PLATED

Numero parte progettazione: **EHCT-14463-JA**

Numero parte ricambio:

Colore: **TIN PLATED**

Cavità: **1WY**

Cablaggio: **CABIN HARNESS**

Tabella dei Cavi

CAV	CSA	COL	CCT	DESTN
1	4.0D	B	21S	Co839S
1	4.0D	B	21S	Co839S

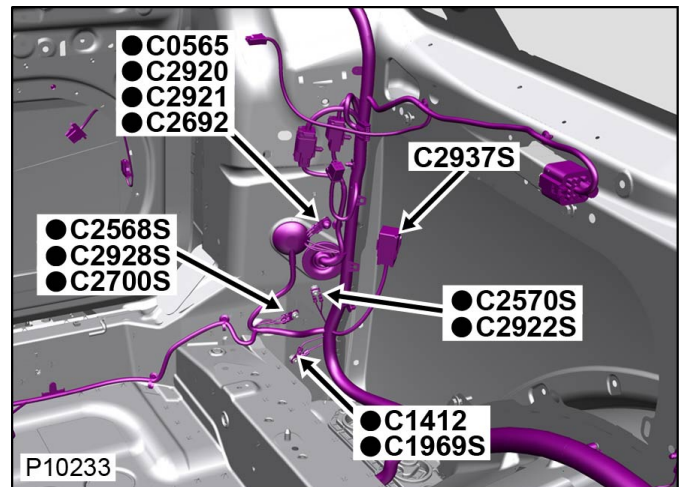
Connettore: **C1969S**

NON RIPARABILE

Descrizione: **Massa**

Ubicazione: **Dietro il tappetino del vano portabagagli, lato sinistro**

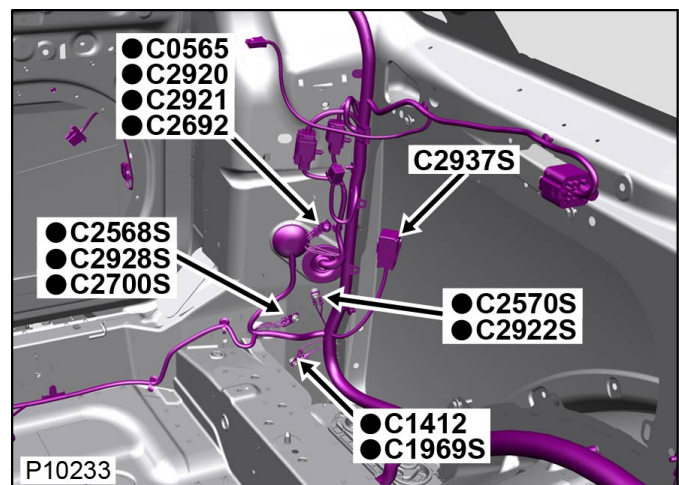
Qualifier:



Descrizione: **Massa**

Ubicazione: **Dietro il tappetino del vano portabagagli, lato sinistro**

Qualifier:



Numero parte progettazione: **EHCT-14463-JA**

Numero parte ricambio:

Colore: **TIN PLATED**

Cavità: 1WY

Cablaggio: CABIN HARNESS

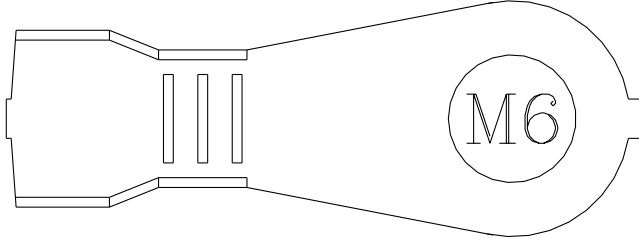
Tabella dei Cavi

CAV	CSA	COL	CCT	DESTN
1	4.0D	B	21S	Co839S
1	4.0D	B	21S	Co839S

[Cliccare qui per stampare](#)

Connettore: **C1970**

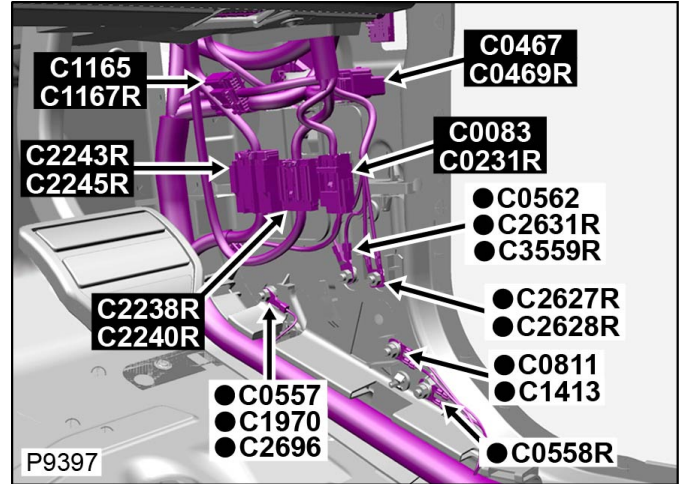
NON RIPARABILE



Descrizione: **Massa**

Ubicazione: **Base del montante 'A' lato destro**

Qualifier: **Condizione guida destra mostrata**



Numero parte progettazione: **gHC2-14463-KAA**

Numero parte ricambio:

Colore: **TIN PLATED**

Cavità: **1WY**

Cablaggio: **CABIN HARNESS**

Tabella dei Cavi

CAV	CSA	COL	CCT	DESTN
1	6.0D	B	499	S/JOINT SJ2028

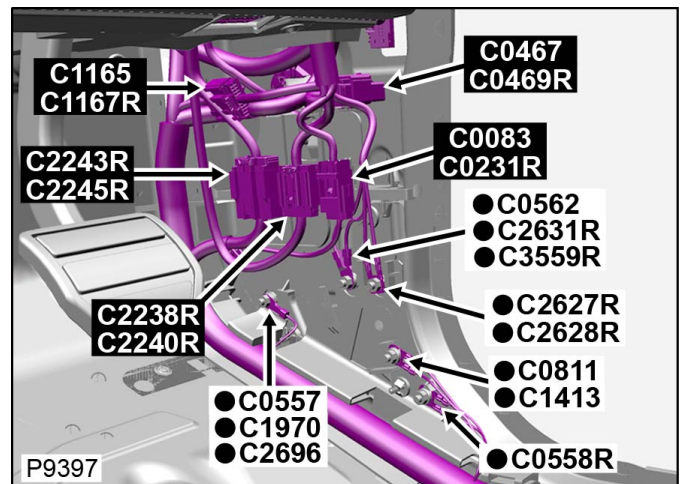
Connettore: **C1970**

NON RIPARABILE

Descrizione: **Massa**

Ubicazione: **Base del montante 'A' lato destro**

Qualifier: **Condizione guida destra mostrata**



Numero parte progettazione: **gHC2-14463-KAA**

Numero parte ricambio:

Colore: **TIN PLATED**

Cavità: **1WY**

Cablaggio: **CABIN HARNESS**

Tabella dei Cavi

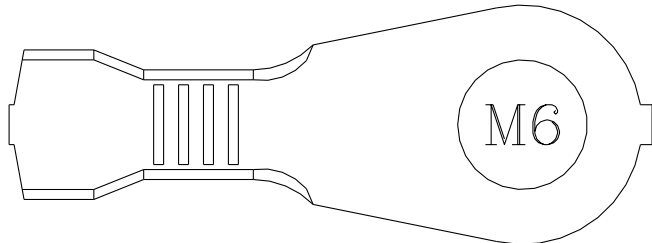
CAV	CSA	COL	CCT	DESTN
-----	-----	-----	-----	-------

1	6.0D	B	499	S/JOINT SJ2028
---	------	---	-----	----------------

[Cliccare qui per stampare](#)

Connettore: **C1971**

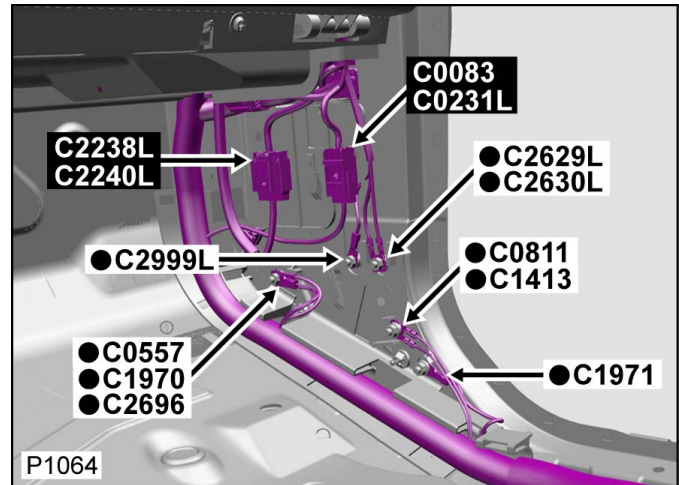
NON RIPARABILE



Descrizione: **Massa**

Ubicazione: **Base del montante 'A' lato destro**

Qualifier: **Condizione guida sinistra mostrata**



Numero parte progettazione: **gHC2-14463-GFA**

Numero parte ricambio:

Colore: **TIN PLATED**

Cavità: **1WY**

Cablaggio: **CABIN HARNESS**

Tabella dei Cavi

CAV	CSA	COL	CCT	DESTN
1	2.5D	B	139L	Co585L
1	2.5D	B	139L	Co585L

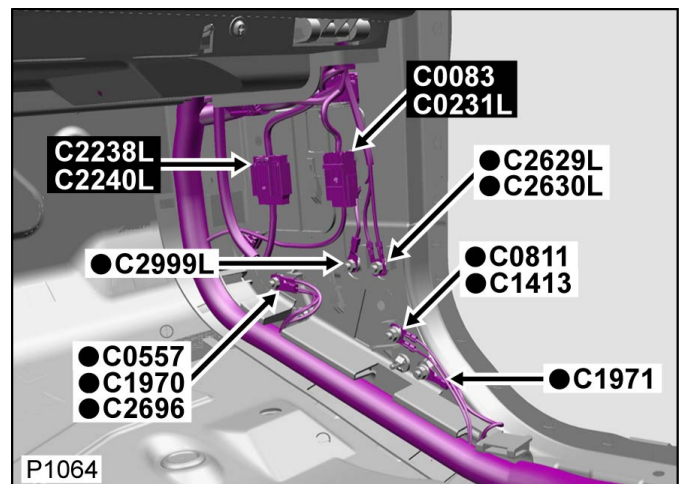
Connettore: **C1971**

NON RIPARABILE

Descrizione: **Massa**

Ubicazione: **Base del montante 'A' lato destro**

Qualifier: **Condizione guida sinistra mostrata**



Numero parte progettazione: **gHC2-14463-GFA**

Numero parte ricambio:

Colore: **TIN PLATED**

Cavità: **1WY**

Cablaggio: **CABIN HARNESS**

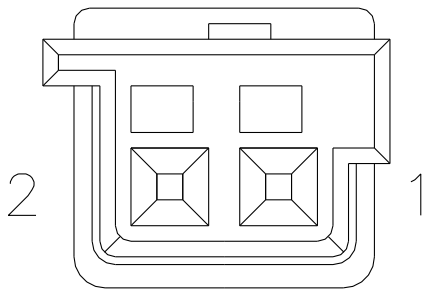
Tabella dei Cavi

CAV	CSA	COL	CCT	DESTN
1	2.5D	B	139L	Co585L
1	2.5D	B	139L	Co585L

[Cliccare qui per stampare](#)

Connettore: **C1975**

ALLOGGIAMENTO DEL CONNETTORE RIPARABILE



BLACK

Numero parte progettazione: **1X4T-14489-YA**

Numero parte ricambio: **YPC802690**

Colore: **BLACK**

Cavità: **2WY**

Cablaggio: **ROOF HARNESS**

Tabella dei Cavi

CAV	CSA	COL	CCT	DESTN
1	0.75D	B	134	S/JOINT SJ275
2	0.5D	RN	134	S/JOINT SJ237

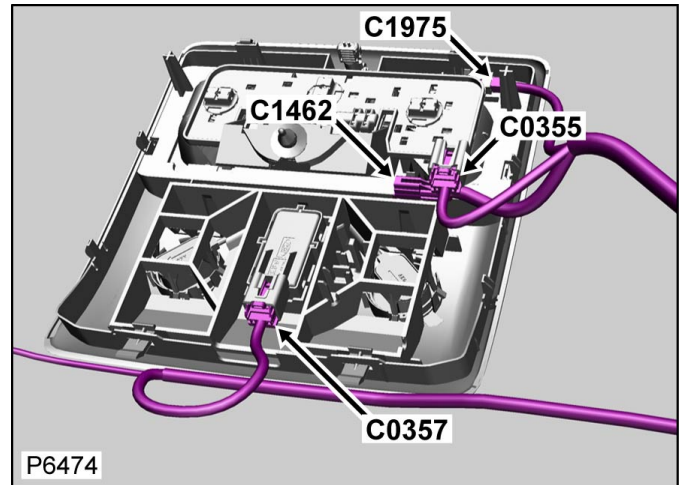
Connettore: **C1975**

ALLOGGIAMENTO DEL CONNETTORE RIPARABILE

Descrizione: **Lampadina-Abitacolo-Anteriore**

Ubicazione: **Dietro rivestimento centrale padiglione**

Qualifier:



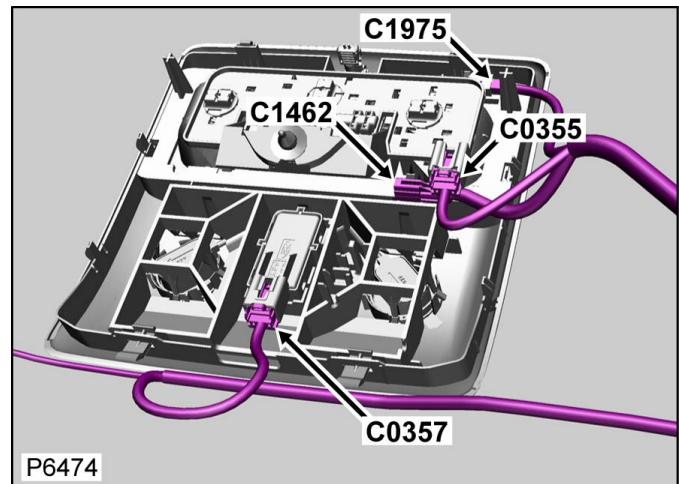
Connettore: **C1975**

ALLOGGIAMENTO DEL CONNETTORE RIPARABILE

Descrizione: **Lampadina-Abitacolo-Anteriore**

Ubicazione: **Dietro rivestimento centrale padiglione**

Qualifier:



Numero parte progettazione: **1X4T-14489-YA**

Numero parte ricambio: **YPC802690**

Colore: **BLACK**

Cavità: **2WY**

Cablaggio: **ROOF HARNESS**

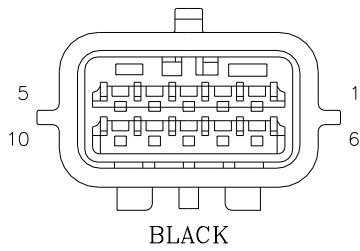
Tabella dei Cavi

CAV	CSA	COL	CCT	DESTN
1	0.75D	B	134	S/JOINT SJ275
2	0.5D	RN	134	S/JOINT SJ237

[Cliccare qui per stampare](#)

Connettore: **C2003**

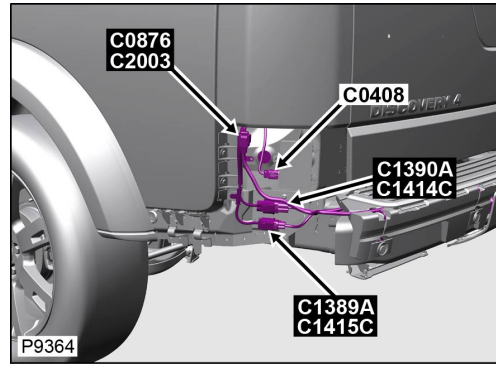
NON RIPARABILE



Descrizione: **Cablaggio PDC al cablaggio principale**

Ubicazione: **Retro lato sinistro della vettura**

Qualifier:



Numero parte progettazione: **6R8T-14A624-HA**

Numero parte ricambio:

Colore: **BLACK**

Cavità: **10WY**

Cablaggio: **BUMPER REAR HARNESS**

Informazioni per la riparazione e tabella cavi

CAV	CSA	COL	CCT	DESTN	Cavo precablato	Estrattore	Applicatore	Pinza spelafili	Manicotto termorestringente	ID	Giunzione
1	0.35D	N	68	S/JOINT SJ401	418-318	418-658	418-116A	418-117	418-104	418-112	418-107
2	0.35D	R	68	C0963	418-318	418-658	418-116A	418-117	418-104	418-112	418-107
3	0.35D	B	68	S/JOINT SJ400	418-318	418-658	418-116A	418-117	418-104	418-112	418-107
4	0.35D	Y	68	C0964	418-318	418-658	418-116A	418-117	418-104	418-112	418-107
5	0.35D	G	68	C0965	418-318	418-658	418-116A	418-117	418-104	418-112	418-107
6	0.35D	U	68	C0966	418-318	418-658	418-116A	418-117	418-104	418-112	418-107
7	0.35D	RU	410	C2433	418-318	418-658	418-116A	418-117	418-104	418-112	418-107
8	0.35D	UR	410	C2433	418-318	418-658	418-116A	418-117	418-104	418-112	418-107

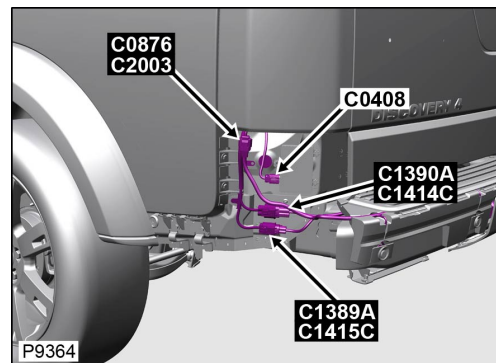
Connettore: **C2003**

NON RIPARABILE

Descrizione: **Cablaggio PDC al cablaggio principale**

Ubicazione: **Retro lato sinistro della vettura**

Qualifier:



Numero parte progettazione: **6R8T-14A624-HA**

Numero parte ricambio:

Colore: BLACK

Cavità: 10WY
Cablaggio: BUMPER REAR HARNESS

Informazioni per la riparazione e tabella cavi

CAV	CSA	COL	CCT	DESTN	Cavo precablato	Estrattore	Applicatore	Pinza spelafili	Manicotto termorestringente	ID	Giunzione
1	0.35D	N	68	S/JJOINT SJ401	418-318	418-658	418-116A	418-117	418-104	418-112	418-107
2	0.35D	R	68	C0963	418-318	418-658	418-116A	418-117	418-104	418-112	418-107
3	0.35D	B	68	S/JJOINT SJ400	418-318	418-658	418-116A	418-117	418-104	418-112	418-107
4	0.35D	Y	68	C0964	418-318	418-658	418-116A	418-117	418-104	418-112	418-107
5	0.35D	G	68	C0965	418-318	418-658	418-116A	418-117	418-104	418-112	418-107
6	0.35D	U	68	C0966	418-318	418-658	418-116A	418-117	418-104	418-112	418-107
7	0.35D	RU	410	C2433	418-318	418-658	418-116A	418-117	418-104	418-112	418-107
8	0.35D	UR	410	C2433	418-318	418-658	418-116A	418-117	418-104	418-112	418-107

[Cliccare qui per stampare](#)

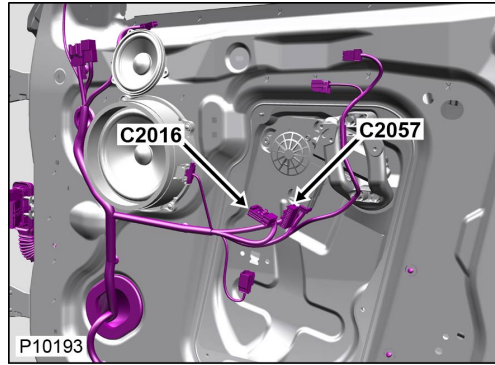
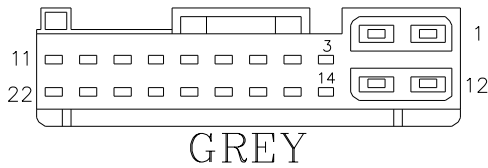
Connettore: **C2016**

NON RIPARABILE

Descrizione: **Modulo-Portiera lato passeggero**

Ubicazione: **Dietro il pannello imbottito di rivestimento della portiera lato passeggero**

Qualifier: **Condizione guida sinistra mostrata**



Numero parte progettazione: **EK6T-14489-BA**

Numero parte ricambio:

Colore: **GREY**

Cavità: **22WY**

Cablaggio: **DOORS FRONT HARNESS**

Informazioni per la riparazione e tabella cavi

CAV	CSA	COL	CCT	DESTN	Cavo precablato	Estrattore	Applicatore	Pinza spelafili	Manicotto termorestringente	ID	Giunzione
1	2.5D	G	673	C0740	418-411-17	418-595	418-116A	418-117	418-104	418-113	418-108
2	2.5D	B	673	C3646	418-411-17	418-595	418-116A	418-117	418-104	418-113	418-108
3	0.35D	US	673	C0978	-	-	-	-	-	-	-
4	0.5D	RN	673	S/JJOINT SJ841	418-411-45	418-595	418-116A	418-117	418-104	418-112	418-107
5	0.35D	UW	673	C0740	-	-	-	-	-	-	-
6	0.35D	YU	673	C0740	-	-	-	-	-	-	-
7	0.75D	B	673	C0441	418-411-45	418-595	418-116A	418-117	418-104	418-112	418-107
9	0.75D	B	673	C0441	418-411-45	418-595	418-116A	418-117	418-104	418-112	418-107
10	0.75D	B	673	C0441	418-411-45	418-595	418-116A	418-117	418-104	418-112	418-107
11	0.35D	GO	673	C0087	-	-	-	-	-	-	-
12	2.5D	U	673	C0740	418-411-17	418-595	418-116A	418-117	418-104	418-113	418-108
13	2.5D	B	673	S/JJOINT SJ840	418-411-17	418-595	418-116A	418-117	418-104	418-113	418-108
15	0.35D	B	673	C0441	-	-	-	-	-	-	-
16	0.35D	PG	673	C0740	-	-	-	-	-	-	-
17	0.35D	WN	673	C0740	-	-	-	-	-	-	-
18	0.5D	G	673	C0087	418-411-45	418-595	418-116A	418-117	418-104	418-112	418-107

20	0.5D	B	673	S/JOINT SJ19	418-411-45	418-595	418-116A	418-117	418-104	418-112	418-107
21	0.35D	B	673	Co441	-	-	-	-	-	-	-
22	0.35D	NY	673	Co087	-	-	-	-	-	-	-

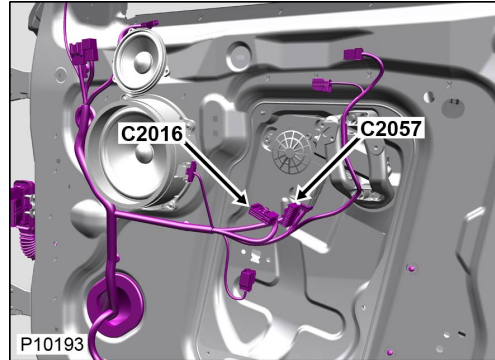
Connettore: **C2016**

NON RIPARABILE

Descrizione: **Modulo-Portiera lato passeggero**

Ubicazione: **Dietro il pannello imbottito di rivestimento della portiera lato passeggero**

Qualifier: **Condizione guida sinistra mostrata**



Numero parte progettazione: **EK6T-14489-BA**

Numero parte ricambio:

Colore: **GREY**

Cavità: **22WY**

Cablaggio: **DOORS FRONT HARNESS**

Informazioni per la riparazione e tabella cavi

CAV	CSA	COL	CCT	DESTN	Cavo precablato	Estrattore	Applicatore	Pinza spelafili	Manicotto termorestringente	ID	Giunzione
1	2.5D	G	673	Co740	418-411-17	418-595	418-116A	418-117	418-104	418-113	418-108
2	2.5D	B	673	C3646	418-411-17	418-595	418-116A	418-117	418-104	418-113	418-108
3	0.35D	US	673	Co978	-	-	-	-	-	-	-
4	0.5D	RN	673	S/JOINT SJ841	418-411-45	418-595	418-116A	418-117	418-104	418-112	418-107
5	0.35D	UW	673	Co740	-	-	-	-	-	-	-
6	0.35D	YU	673	Co740	-	-	-	-	-	-	-
7	0.75D	B	673	Co441	418-411-45	418-595	418-116A	418-117	418-104	418-112	418-107
9	0.75D	B	673	Co441	418-411-45	418-595	418-116A	418-117	418-104	418-112	418-107
10	0.75D	B	673	Co441	418-411-45	418-595	418-116A	418-117	418-104	418-112	418-107
11	0.35D	GO	673	Co087	-	-	-	-	-	-	-
12	2.5D	U	673	Co740	418-411-17	418-595	418-116A	418-117	418-104	418-113	418-108
13	2.5D	B	673	S/JOINT SJ840	418-411-17	418-595	418-116A	418-117	418-104	418-113	418-108
15	0.35D	B	673	Co441	-	-	-	-	-	-	-
16	0.35D	PG	673	Co740	-	-	-	-	-	-	-

17	0.35D	WN	673	Co740	-	-	-	-	-	-	-
18	0.5D	G	673	Co087	418-411-45	418-595	418-116A	418-117	418-104	418-112	418-107
20	0.5D	B	673	S/JOINT SJ19	418-411-45	418-595	418-116A	418-117	418-104	418-112	418-107
21	0.35D	B	673	Co441	-	-	-	-	-	-	-
22	0.35D	NY	673	Co087	-	-	-	-	-	-	-

[Cliccare qui per stampare](#)

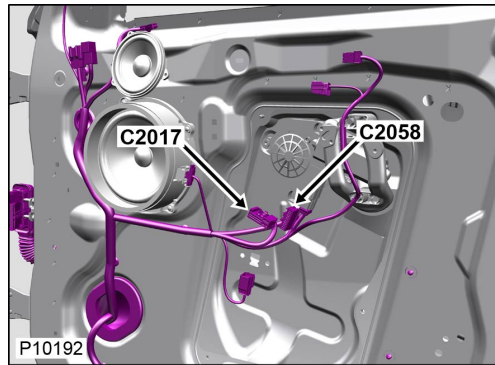
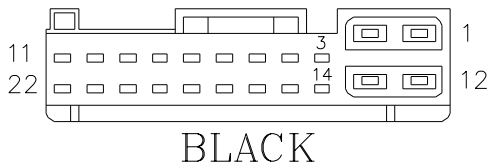
Connettore: **C2017**

NON RIPARABILE

Descrizione: **Modulo-Portiera lato guida**

Ubicazione: **Dietro il pannello imbottito di rivestimento della portiera lato guida**

Qualifier: **Condizione guida destra mostrata**



Numero parte progettazione: **EK6T-14489-AA**

Numero parte ricambio:

Colore: **BLACK**

Cavità: **22WY**

Cablaggio: **DOORS FRONT HARNESS**

Informazioni per la riparazione e tabella cavi

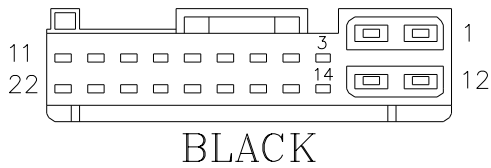
CAV	CSA	COL	CCT	DESTN	Cavo precablato	Estrattore	Applicatore	Pinza spelafili	Manicotto termorestringente	ID	Giunzione
1	2.5D	G	672	Co740	418-411-17	418-595	418-116A	418-117	418-104	418-113	418-108
2	2.5D	B	672	Co439	418-411-17	418-595	418-116A	418-117	418-104	418-113	418-108
3	0.35D	US	672	Co978	418-411-45	418-595	418-116A	418-117	418-104	418-112	418-107
4	0.5D	B	672	C3560	418-235	418-595	418-116A	418-117	418-104	418-112	418-107
5	0.5D	YU	672	Co740	418-235	418-595	418-116A	418-117	418-104	418-112	418-107
6	0.5D	UW	672	Co740	418-235	418-595	418-116A	418-117	418-104	418-112	418-107
7	0.75D	B	672	Co441	418-235	418-595	418-116A	418-117	418-104	418-112	418-107
9	0.75D	B	672	Co441	418-235	418-595	418-116A	418-117	418-104	418-112	418-107
10	0.75D	B	672	Co441	418-235	418-595	418-116A	418-117	418-104	418-112	418-107
12	2.5D	U	672	Co740	418-411-17	418-595	418-116A	418-117	418-104	418-113	418-108
13	2.5D	B	672	S/JOINT SJ840	418-411-17	418-595	418-116A	418-117	418-104	418-113	418-108
15	0.35D	B	672	Co441	418-411-45	418-595	418-116A	418-117	418-104	418-112	418-107
16	0.35D	PG	672	Co740	418-411-45	418-595	418-116A	418-117	418-104	418-112	418-107
17	0.5D	WN	672	Co740	418-235	418-595	418-116A	418-117	418-104	418-112	418-107

16	0.35D	PG	672	Co740	418-411-45	418-595	418-116A	418-117	418-104	112	418-107
17	0.5D	WN	672	Co740	418-235	418-595	418-116A	418-117	418-104	418-112	418-107
20	0.35D	B	672	S/JOINT SJ19	418-411-45	418-595	418-116A	418-117	418-104	418-112	418-107
21	0.35D	B	672	Co441	418-411-45	418-595	418-116A	418-117	418-104	418-112	418-107

[Cliccare qui per stampare](#)

Connettore: **C2018**

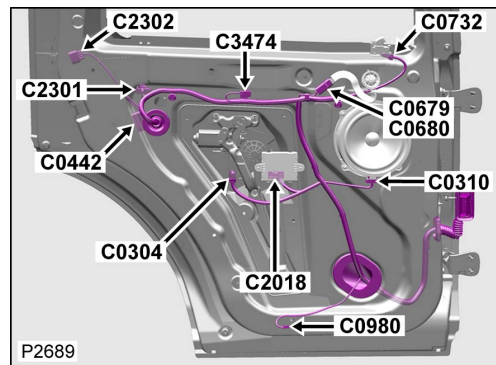
ALLOGGIAMENTO DEL CONNETTORE RIPARABILE



Descrizione: **Modulo-Portiera posteriore**

Ubicazione: **Dietro il pannello imbottito di rivestimento della portiera posteriore**

Qualifier: **Lato sin mostrato lato des simile**



Numero parte progettazione: **6GgT-14489-SYA**

Numero parte ricambio:

Colore: **BLACK**

Cavità: **22WY**

Cablaggio: **REAR DOOR HARNESS**

Informazioni per la riparazione e tabella cavi

CAV	CSA	COL	CCT	DESTN	Cavo precablato	Estrattore	Applicatore	Pinza spelafili	Manicotto termorestringente	ID	Giunzione
1	2.5D	PO	499	Co304	-	-	-	-	-	-	-
2	2.5D	B	277	Co803	-	-	-	-	-	-	-
2	2.5D	B	278	Co804	-	-	-	-	-	-	-
4	0.5D	GU	499	Co732	-	-	-	-	-	-	-
5	0.35D	US	278	Co304	418-411-45	418-595	418-116A	418-117	418-104	418-112	418-107
5	0.35D	NY	277	Co304	418-411-45	418-595	418-116A	418-117	418-104	418-112	418-107
6	0.35D	NY	278	Co304	418-411-45	418-595	418-116A	418-117	418-104	418-112	418-107
6	0.35D	US	277	Co304	418-411-45	418-595	418-116A	418-117	418-104	418-112	418-107
7	0.75D	B	278	Co442	-	-	-	-	-	-	-
7	0.75D	B	277	Co442	-	-	-	-	-	-	-
9	0.75D	B	499	Co442	-	-	-	-	-	-	-
10	0.75D	B	278	Co442	-	-	-	-	-	-	-
10	0.75D	B	277	Co442	-	-	-	-	-	-	-
11	0.35D	NG	499	Co732	418-411-45	418-595	418-116A	418-117	418-104	418-112	418-107
12	2.5D	SN	499	Co304	-	-	-	-	-	-	-
13	2.5D	B	499	S/JOINT SJ200	-	-	-	-	-	-	-
15	0.35D	B	278	Co442	418-411-45	418-595	418-116A	418-117	418-104	418-112	418-107

15	0.35D	B	277	Co442	418-411-45	418-595	418-116A	418-117	418-104	418-112	418-107
16	0.35D	SP	499	Co304	418-411-45	418-595	418-116A	418-117	418-104	418-112	418-107
17	0.35D	NG	499	Co304	418-411-45	418-595	418-116A	418-117	418-104	418-112	418-107
18	0.5D	NW	499	Co732	-	-	-	-	-	-	-
20	0.35D	B	277	Co803	418-411-45	418-595	418-116A	418-117	418-104	418-112	418-107
20	0.5D	B	278	Co804	-	-	-	-	-	-	-
22	0.35D	SP	499	Co732	418-411-45	418-595	418-116A	418-117	418-104	418-112	418-107

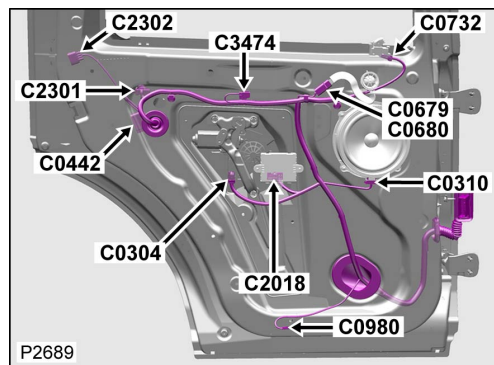
Connettore: **C2018**

ALLOGGIAMENTO DEL CONNETTORE RIPARABILE

Descrizione: **Modulo-Portiera posteriore**

Ubicazione: **Dietro il pannello imbottito di rivestimento della portiera posteriore**

Qualifier: **Lato sin mostrato lato des simile**



Numero parte progettazione: **6GgT-14489-SYA**

Numero parte ricambio:

Colore: **BLACK**

Cavità: **22WY**

Cablaggio: **REAR DOOR HARNESS**

Informazioni per la riparazione e tabella cavi

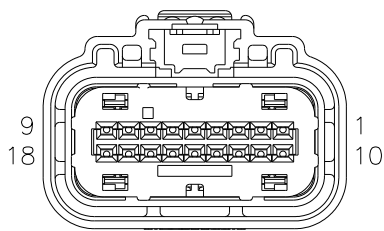
CAV	CSA	COL	CCT	DESTN	Cavo precablato	Estrattore	Applicatore	Pinza spelafili	Manicotto termorestringente	ID	Giunzione
1	2.5D	PO	499	Co304	-	-	-	-	-	-	-
2	2.5D	B	277	Co803	-	-	-	-	-	-	-
2	2.5D	B	278	Co804	-	-	-	-	-	-	-
4	0.5D	GU	499	Co732	-	-	-	-	-	-	-
5	0.35D	US	278	Co304	418-411-45	418-595	418-116A	418-117	418-104	418-112	418-107
5	0.35D	NY	277	Co304	418-411-45	418-595	418-116A	418-117	418-104	418-112	418-107
6	0.35D	NY	278	Co304	418-411-45	418-595	418-116A	418-117	418-104	418-112	418-107
6	0.35D	US	277	Co304	418-411-45	418-595	418-116A	418-117	418-104	418-112	418-107
7	0.75D	B	278	Co442	-	-	-	-	-	-	-
7	0.75D	B	277	Co442	-	-	-	-	-	-	-

9	0.75D	B	499	Co442	-	-	-	-	-	-	-
10	0.75D	B	278	Co442	-	-	-	-	-	-	-
10	0.75D	B	277	Co442	-	-	-	-	-	-	-
11	0.35D	NG	499	Co732	418-411-45	418-595	418-116A	418-117	418-104	418-112	418-107
12	2.5D	SN	499	Co304	-	-	-	-	-	-	-
13	2.5D	B	499	S/JOINT SJ200	-	-	-	-	-	-	-
15	0.35D	B	278	Co442	418-411-45	418-595	418-116A	418-117	418-104	418-112	418-107
15	0.35D	B	277	Co442	418-411-45	418-595	418-116A	418-117	418-104	418-112	418-107
16	0.35D	SP	499	Co304	418-411-45	418-595	418-116A	418-117	418-104	418-112	418-107
17	0.35D	NG	499	Co304	418-411-45	418-595	418-116A	418-117	418-104	418-112	418-107
18	0.5D	NW	499	Co732	-	-	-	-	-	-	-
20	0.35D	B	277	Co803	418-411-45	418-595	418-116A	418-117	418-104	418-112	418-107
20	0.5D	B	278	Co804	-	-	-	-	-	-	-
22	0.35D	SP	499	Co732	418-411-45	418-595	418-116A	418-117	418-104	418-112	418-107

[Cliccare qui per stampare](#)

Connettore: **C2025**

ALLOGGIAMENTO DEL CONNETTORE RIPARABILE

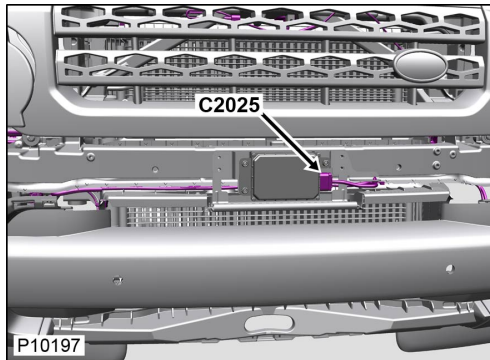


BLACK

Descrizione: ECU-Comando adattivo velocit di crociera

Ubicazione: Dietro il centro del paraurti anteriore

Qualifier:



Numero parte progettazione: **4R3T-14A464-AB-014**

Numero parte ricambio:

Colore: **BLACK**

Cavità: **18WY**

Cablaggio: **ENGINE COMPARTMENT HARNESS**

Informazioni per la riparazione e tabella cavi

CAV	CSA	COL	CCT	DESTN	Cavo precablato	Estrattore	Applicatore	Pinza spelafili	Manicotto termorestringente	ID	Giunzione
1	0.75D	PO	405L	Co570L	418-235	418-595	418-116A	418-117	418-104	418-112	418-107
1	0.75D	PO	405R	Co570R	418-235	418-595	418-116A	418-117	418-104	418-112	418-107
3	0.5D	B	405	S/JOINT SJ877	418-235	418-595	418-116A	418-117	418-104	418-112	418-107
7	0.35D	YB	405L	S/JOINT SJ1234	418-411-45	418-595	418-116A	418-117	418-104	418-112	418-107
7	0.35D	YB	405R	S/JOINT SJ1234	418-411-45	418-595	418-116A	418-117	418-104	418-112	418-107
8	0.35D	YN	405L	S/JOINT SJ1235	418-411-45	418-595	418-116A	418-117	418-104	418-112	418-107
8	0.35D	YN	405R	S/JOINT SJ1235	418-411-45	418-595	418-116A	418-117	418-104	418-112	418-107
10	0.5D	WR	405L	Co583L	418-235	418-595	418-116A	418-117	418-104	418-112	418-107
10	0.5D	WR	405R	Co583R	418-235	418-595	418-116A	418-117	418-104	418-112	418-107

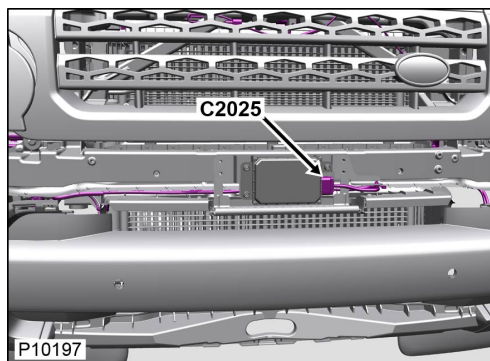
Connettore: **C2025**

ALLOGGIAMENTO DEL CONNETTORE RIPARABILE

Descrizione: ECU-Comando adattivo velocit di crociera

Ubicazione: Dietro il centro del paraurti anteriore

Qualifier:



Numero parte progettazione: 4R3T-14A464-AB-014

Numero parte ricambio:

Colore: BLACK

Cavità: 18WY

Cablaggio: ENGINE COMPARTMENT HARNESS

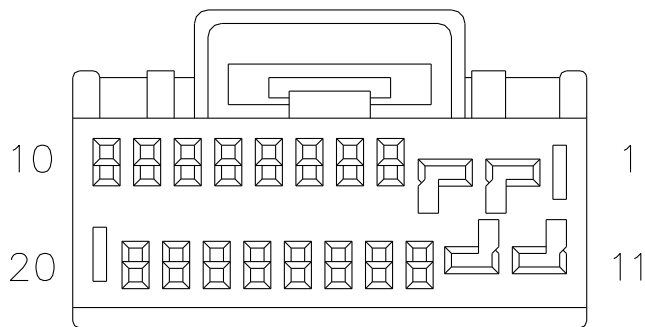
Informazioni per la riparazione e tabella cavi

CAV	CSA	COL	CCT	DESTN	Cavo precablato	Estrattore	Applicatore	Pinza spelafili	Manicotto termorestringente	ID	Giunzione
1	0.75D	PO	405L	Co570L	418-235	418-595	418-116A	418-117	418-104	418-112	418-107
1	0.75D	PO	405R	Co570R	418-235	418-595	418-116A	418-117	418-104	418-112	418-107
3	0.5D	B	405	S/JOINT SJ877	418-235	418-595	418-116A	418-117	418-104	418-112	418-107
7	0.35D	YB	405L	S/JOINT SJ1234	418-411-45	418-595	418-116A	418-117	418-104	418-112	418-107
7	0.35D	YB	405R	S/JOINT SJ1234	418-411-45	418-595	418-116A	418-117	418-104	418-112	418-107
8	0.35D	YN	405L	S/JOINT SJ1235	418-411-45	418-595	418-116A	418-117	418-104	418-112	418-107
8	0.35D	YN	405R	S/JOINT SJ1235	418-411-45	418-595	418-116A	418-117	418-104	418-112	418-107
10	0.5D	WR	405L	Co583L	418-235	418-595	418-116A	418-117	418-104	418-112	418-107
10	0.5D	WR	405R	Co583R	418-235	418-595	418-116A	418-117	418-104	418-112	418-107

[Cliccare qui per stampare](#)

Connettore: **C2030L**

NON RIPARABILE

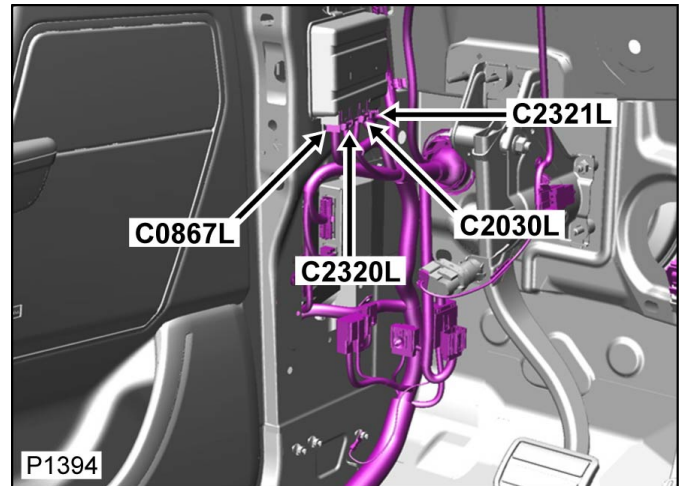


GREY

Descrizione: **Centralina ECU-Sospensione pneumatica**

Ubicazione: **Montante 'A' lato sinistro**

Qualifier:



Numero parte progettazione: **1L2T-14A464-CA**

Numero parte ricambio:

Colore: **GREY**

Cavità: **20WY**

Cablaggio: **CABIN HARNESS**

Tabella dei Cavi

CAV	CSA	COL	CCT	DESTN
1	1.0D	BW	419L	C0376
5	0.5D	BO	419L	C0376
7	0.5D	BN	419L	C0376
8	0.35D	BO	419SL	C2053S
9	0.35D	BS	419SL	C2053S
10	0.35D	BG	419SL	C2053S
11	1.0D	BU	419L	C0376
17	0.35D	BN	419SL	C2053S
18	0.35D	BR	419SL	C2053S
20	0.35D	BK	419SL	C2053S

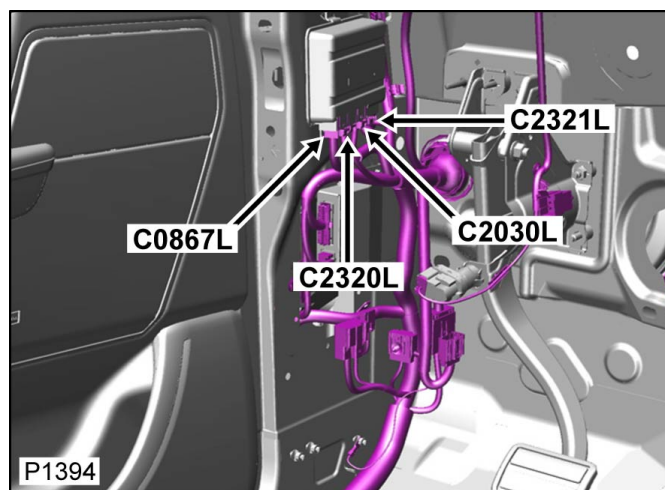
Connettore: **C2030L**

NON RIPARABILE

Descrizione: **Centralina ECU-Sospensione pneumatica**

Ubicazione: **Montante 'A' lato sinistro**

Qualifier:



Numero parte progettazione: **1L2T-14A464-CA**

Numero parte ricambio:

Colore: **GREY**

Cavità: **20WY**

Cablaggio: **CABIN HARNESS**


Tabella dei Cavi

CAV	CSA	COL	CCT	DESTN
1	1.0D	BW	419L	C0376
5	0.5D	BO	419L	C0376
7	0.5D	BN	419L	C0376
8	0.35D	BO	419SL	C2053S
9	0.35D	BS	419SL	C2053S
10	0.35D	BG	419SL	C2053S
11	1.0D	BU	419L	C0376
17	0.35D	BN	419SL	C2053S
18	0.35D	BR	419SL	C2053S
20	0.35D	BK	419SL	C2053S

[Cliccare qui per stampare](#)

Connettore: **C2034**

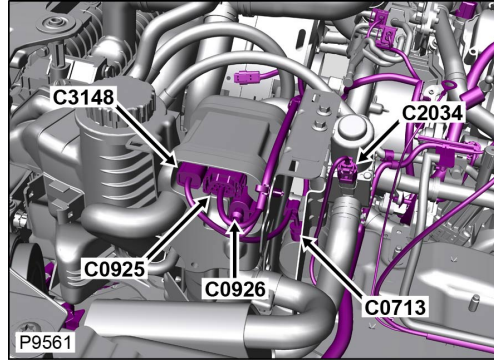
ALLOGGIAMENTO DEL CONNETTORE RIPARABILE



Descrizione: **Valvola-Chiusura circuito acqua**

Ubicazione: **Lato sinistro del vano motore**

Qualifier:



Numero parte progettazione: **1X4T-14A464-UA**

Numero parte ricambio: **YPC500360**

Colore: **BLACK**

Cavità: **2WY**

Cablaggio: **ENGINE COMPARTMENT HARNESS**

Informazioni per la riparazione e tabella cavi

CAV	CSA	COL	CCT	DESTN	Cavo precablato	Estrattore	Applicatore	Pinza spelafili	Manicotto termorestringente	ID	Giunzione
1	0.75D	B	798	S/JOINT SJg	418-549-11	418-595	418-116A	418-117	418-104	418-112	418-107
2	0.75D	RB	798L	C2444L	418-549-11	418-595	418-116A	418-117	418-104	418-112	418-107
2	0.75D	RB	798R	C2240R	418-549-11	418-595	418-116A	418-117	418-104	418-112	418-107

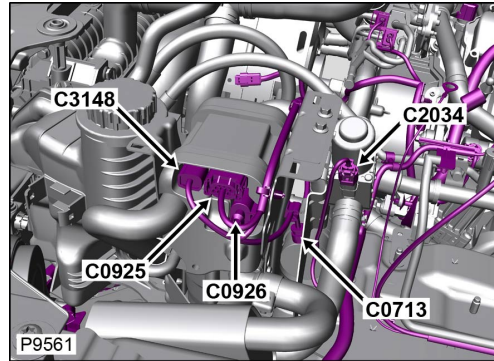
Connettore: **C2034**

ALLOGGIAMENTO DEL CONNETTORE RIPARABILE

Descrizione: **Valvola-Chiusura circuito acqua**

Ubicazione: **Lato sinistro del vano motore**

Qualifier:



Numero parte progettazione: **1X4T-14A464-UA**

Numero parte ricambio: **YPC500360**

Colore: **BLACK**

Cavità: **2WY**

Cablaggio: **ENGINE COMPARTMENT HARNESS**

Informazioni per la riparazione e tabella cavi

CAV	CSA	COL	CCT	DESTN	Cavo precablato	Estrattore	Applicatore	Pinza spelafili	Manicotto termorestringente	ID	Giunzione
1	0.75D	B	798	S/JOINT SJg	418-549-11	418-595	418-116A	418-117	418-104	418-112	418-107
2	0.75D	RB	798L	C2444L	418-549-11	418-595	418-116A	418-117	418-104	418-112	418-107
2	0.75D	RB	798R	C2240R	418-549-11	418-595	418-116A	418-117	418-104	418-112	418-107



[Cliccare qui per stampare](#)

Connettore: **C2041**

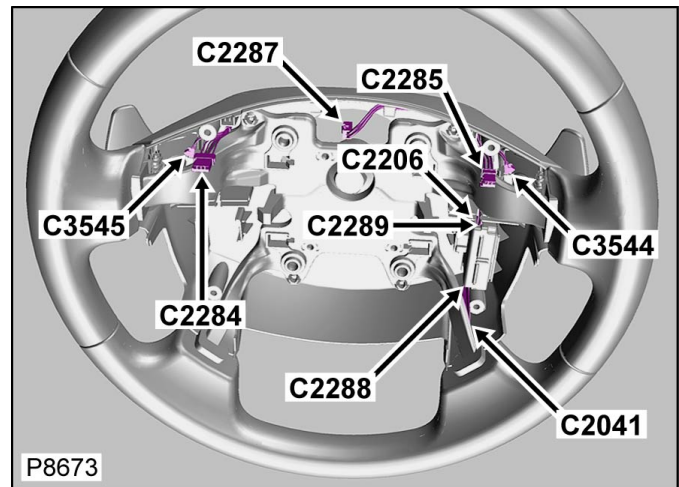
NON RIPARABILE



Descrizione: **Riscaldatore-Volante**

Ubicazione: **Al centro del volante**

Qualifier:



Numero parte progettazione: **CASSY**

Numero parte ricambio:

Colore: **NO COLOUR**

Cavità: **1WY**

Cablaggio: **STEERING WHEEL HARNESS**

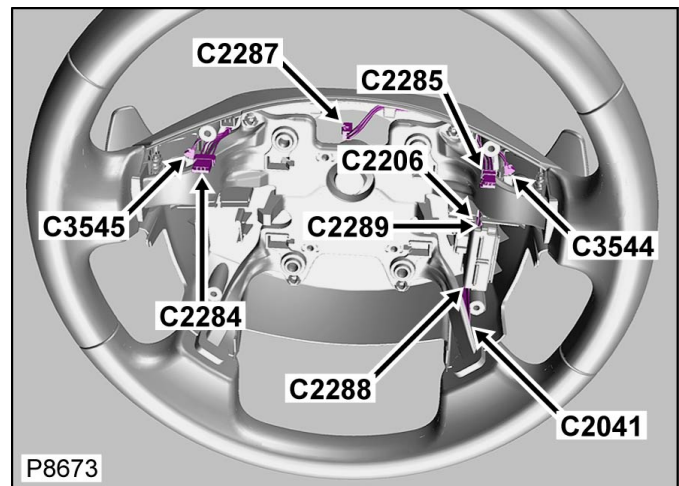
Connettore: **C2041**

NON RIPARABILE

Descrizione: **Riscaldatore-Volante**

Ubicazione: **Al centro del volante**

Qualifier:



Numero parte progettazione: **CASSY**

Numero parte ricambio:

Colore: **NO COLOUR**

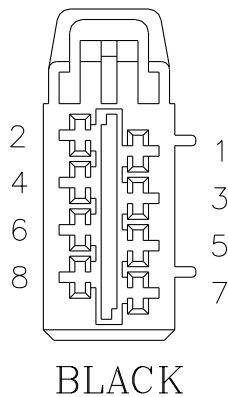
Cavità: **1WY**

Cablaggio: **STEERING WHEEL HARNESS**

[Cliccare qui per stampare](#)

Connettore: **C2042**

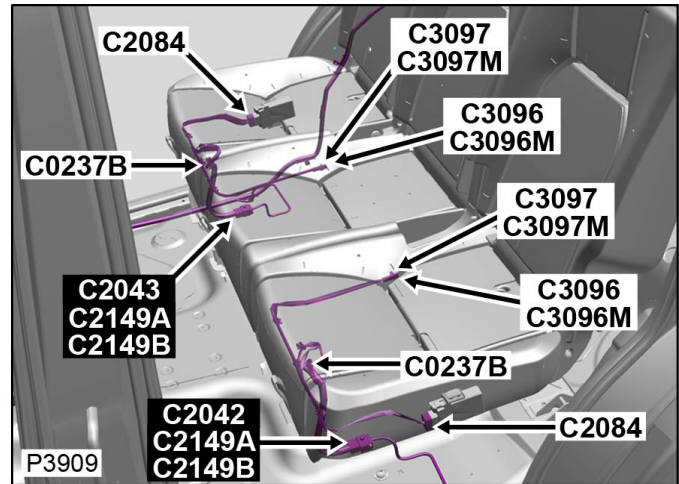
NON RIPARABILE



Descrizione: **Cablaggio principale al cablaggio dei sedili posteriori**

Ubicazione: **Sotto il sedile posteriore**

Qualifier:



Numero parte progettazione: **XF2T-14A464-FB**

Numero parte ricambio:

Colore: **BLACK**

Cavità: **8WY**

Cablaggio: **CABIN HARNESS**

Tabella dei Cavi

CAV	CSA	COL	CCT	DESTN
1	0.35D	UK	572S	C2754S
2	0.35D	G	572S	C2754S
3	0.35D	U	572S	C2754S
4	2.5D	B	572	C2565
5	2.5D	LGW	572	S/JOINT SJ23

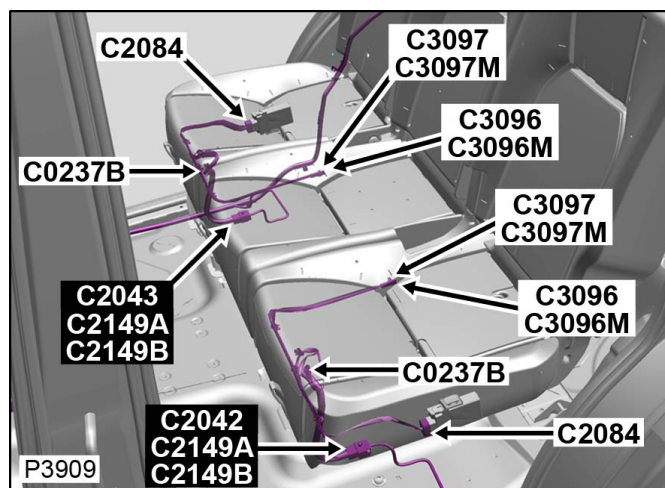
Connettore: **C2042**

NON RIPARABILE

Descrizione: **Cablaggio principale al cablaggio dei sedili posteriori**

Ubicazione: **Sotto il sedile posteriore**

Qualifier:



Numero parte progettazione: **XF2T-14A464-FB**

Numero parte ricambio:

Colore: **BLACK**

Cavità: **8WY**

Cablaggio: **CABIN HARNESS**

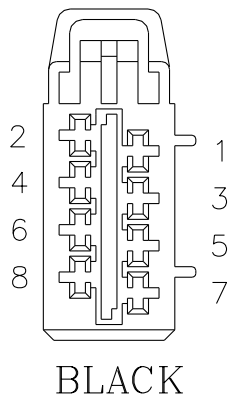
Tabella dei Cavi

CAV	CSA	COL	CCT	DESTN
1	0.35D	UK	572S	C2754S
2	0.35D	G	572S	C2754S
3	0.35D	U	572S	C2754S
4	2.5D	B	572	C2565
5	2.5D	LGW	572	S/JOINT SJ23

[Cliccare qui per stampare](#)

Connettore: **C2043**

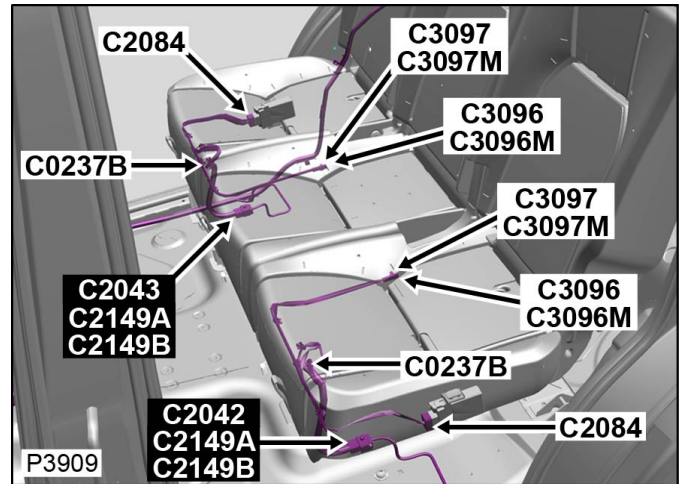
NON RIPARABILE



Descrizione: **Cablaggio principale al cablaggio dei sedili posteriori**

Ubicazione: **Sotto il sedile posteriore**

Qualifier:



Numero parte progettazione: **XF2T-14A464-FB**

Numero parte ricambio:

Colore: **BLACK**

Cavità: **8WY**

Cablaggio: **CABIN HARNESS**

Tabella dei Cavi

CAV	CSA	COL	CCT	DESTN
1	0.35D	UK	572S	C2754S
2	0.35D	G	572S	C2754S
3	0.35D	U	572S	C2754S
4	2.5D	B	572	Co809
5	2.5D	LGW	572	S/JOINT SJ23

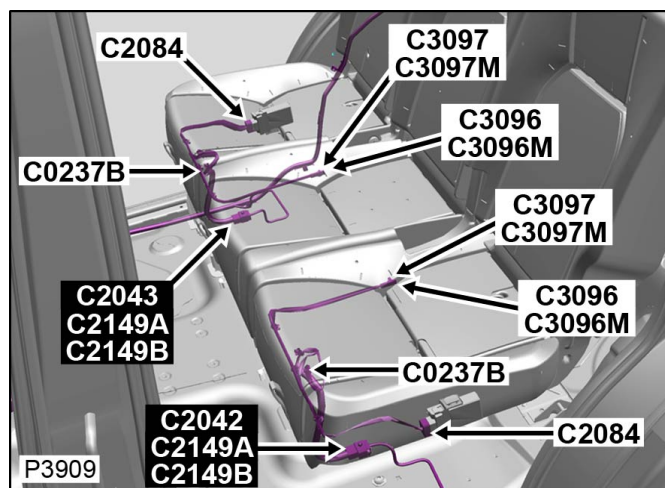
Connettore: **C2043**

NON RIPARABILE

Descrizione: **Cablaggio principale al cablaggio dei sedili posteriori**

Ubicazione: **Sotto il sedile posteriore**

Qualifier:



Numero parte progettazione: **XF2T-14A464-FB**

Numero parte ricambio:

Colore: **BLACK**

Cavità: **8WY**

Cablaggio: **CABIN HARNESS**


Tabella dei Cavi

CAV	CSA	COL	CCT	DESTN
1	0.35D	UK	572S	C2754S
2	0.35D	G	572S	C2754S
3	0.35D	U	572S	C2754S
4	2.5D	B	572	Co809
5	2.5D	LGW	572	S/JOINT SJ23

[Cliccare qui per stampare](#)

Connettore: **C2046S**

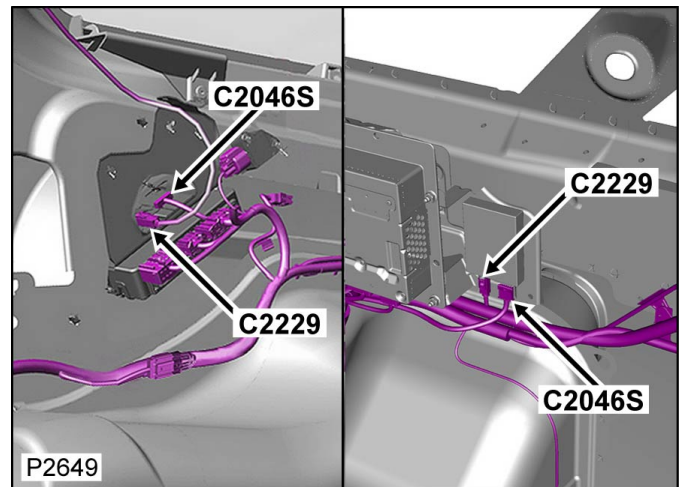
ALLOGGIAMENTO DEL CONNETTORE RIPARABILE



Descrizione: **Ricevitore-Riscaldatore del carburante**

Ubicazione: **Dietro il tappetino del vano portabagagli, lato destro**

Qualifier:



Numero parte progettazione: **2R8T-14489-SA**

Numero parte ricambio: **YPC800830**

Colore: **BLACK**

Cavità: **6WY**

Cablaggio: **CABIN HARNESS**

Tabella dei Cavi

CAV	CSA	COL	CCT	DESTN
1	0.5D	PN	97SL	C2411L
1	0.5D	PN	97SR	C2409R
2	0.5D	R	97SL	C2243L
2	0.5D	R	97SR	C2409R
6	0.5D	B	97S	C1355S

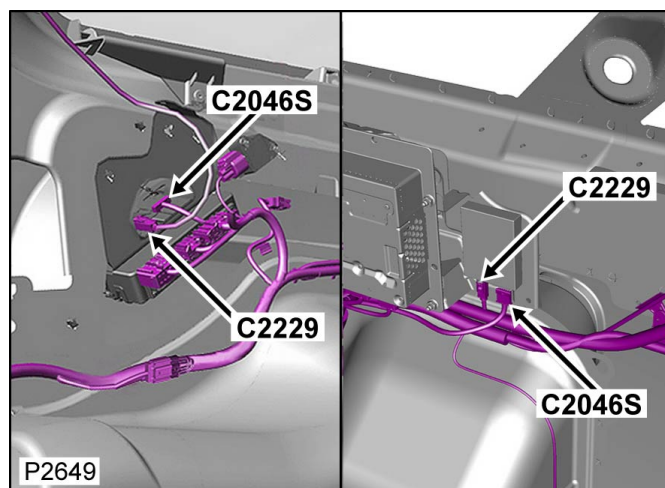
Connettore: **C2046S**

ALLOGGIAMENTO DEL CONNETTORE RIPARABILE

Descrizione: **Ricevitore-Riscaldatore del carburante**

Ubicazione: **Dietro il tappetino del vano portabagagli, lato destro**

Qualifier:



Numero parte progettazione: **2R8T-14489-SA**

Numero parte ricambio: **YPC800830**

Colore: **BLACK**

Cavità: **6WY**

Cablaggio: **CABIN HARNESS**


Tabella dei Cavi

CAV	CSA	COL	CCT	DESTN
1	0.5D	PN	97SL	C2411L
1	0.5D	PN	97SR	C2409R
2	0.5D	R	97SL	C2243L
2	0.5D	R	97SR	C2409R
6	0.5D	B	97S	C1355S

[Cliccare qui per stampare](#)

Connettore: **C2052S**

NON RIPARABILE



Numero parte progettazione: **XR8T-14489-TA**

Numero parte ricambio:

Colore: **BLACK**

Cavità: **2WY**

Cablaggio: **CABIN HARNESS**

Tabella dei Cavi

CAV	CSA	COL	CCT	DESTN
1	1.0D	BP	499S	S/JOINT SJ256S
2	1.0D	B	499S	S/JOINT SJ255S

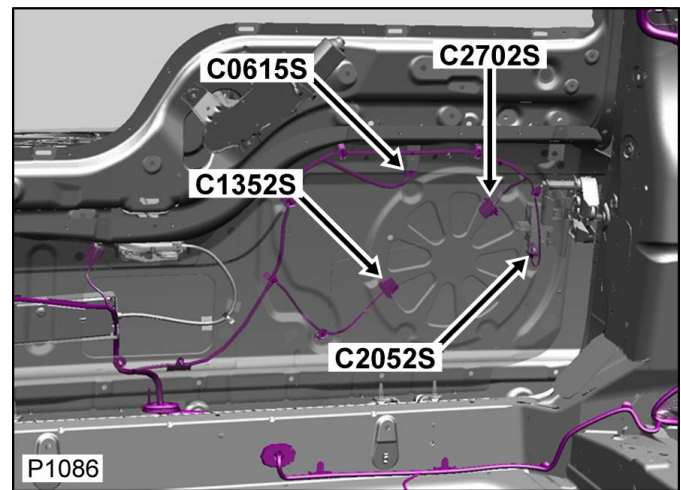
Connettore: **C2052S**

NON RIPARABILE

Descrizione: **Motorino-Rilasciare-Portellone-Inferiore-lato sinistro**

Ubicazione: **Lato sinistro dello sportellone, dietro il pannello imbottito di rivestimento**

Qualifier:



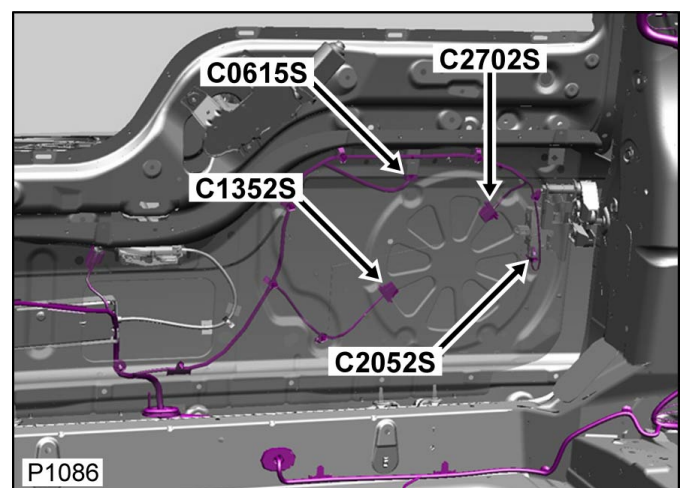
Numero parte progettazione: **XR8T-14489-TA**

Numero parte ricambio:

Descrizione: **Motorino-Rilasciare-Portellone-Inferiore-lato sinistro**

Ubicazione: **Lato sinistro dello sportellone, dietro il pannello imbottito di rivestimento**

Qualifier:



Colore: **BLACK**

Cavità: **2WY**

Cablaggio: **CABIN HARNESS**

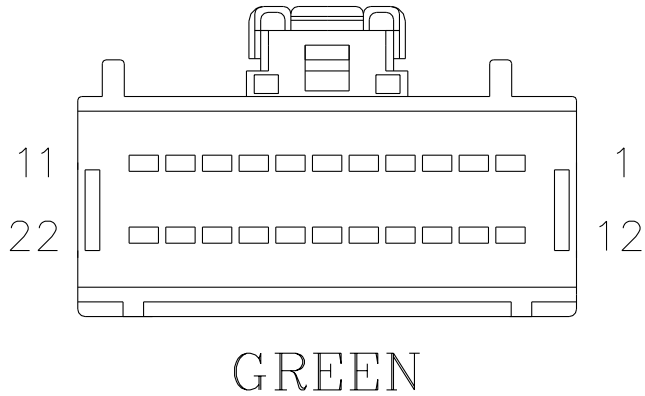
Tabella dei Cavi

CAV	CSA	COL	CCT	DESTN
1	1.0D	BP	499S	S/JOINT SJ256S
2	1.0D	B	499S	S/JOINT SJ255S

[Cliccare qui per stampare](#)

Connettore: **C2053S**

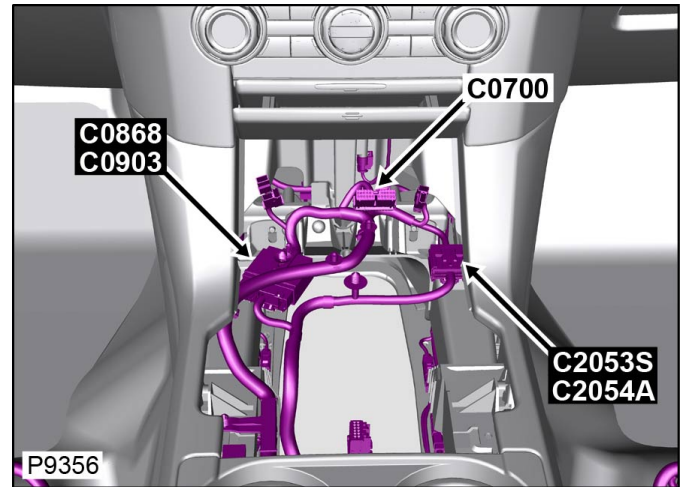
ALLOGGIAMENTO DEL CONNETTORE RIPARABILE



Descrizione: **Cablaggio principale al cablaggio della console**

Ubicazione: **Dietro la parte anteriore della console centrale**

Qualifier:



Numero parte progettazione: **1S7T-14489-TB**

Numero parte ricambio: **YPC900550**

Colore: **GREEN**

Cavità: **22WY**

Cablaggio: **CABIN HARNESS**

Tabella dei Cavi

CAV	CSA	COL	CCT	DESTN
1	0.35D	BY	419SL	C0867L
1	0.35D	BY	419SR	C0867R
2	0.35D	BG	419SL	C2030L
2	0.35D	BG	419SR	C2030R
3	0.35D	BN	419SL	C2030L
3	0.35D	BN	419SR	C2030R
4	0.35D	BR	419SL	C2030L
4	0.35D	BR	419SR	C2030R
5	0.35D	BO	419SL	C2030L
5	0.35D	BO	419SR	C2030R
6	0.35D	BS	419SL	C2030L
6	0.35D	BS	419SR	C2030R

7	0.5D	R	395S	C0376
8	0.35D	BW	419SL	C0867L
8	0.35D	BW	419SR	C0867R
9	0.35D	BK	419SL	C2030L
9	0.35D	BK	419SR	C2030R
10	0.35D	YN	401SR	S/JOINT SJ1009
10	0.5D	YN	979SR	S/JOINT SJ1015
10	0.35D	YN	139L	S/JOINT SJ262
11	0.35D	YB	401SR	S/JOINT SJ1010
11	0.5D	YB	979SR	S/JOINT SJ1016
11	0.35D	YB	139L	S/JOINT SJ272
12	0.5D	NP	1096L	C0586L
12	0.5D	NP	1096R	C0586R
16	0.35D	YW	139L	S/JOINT SJ2025
16	0.35D	YW	200R	S/JOINT SJ2006
17	0.35D	YU	139L	S/JOINT SJ2026
17	0.35D	YU	200R	S/JOINT SJ2007
20	0.5D	Y	395S	C0376
22	0.35D	BP	419SL	C0867L
22	0.35D	BP	419SR	C0867R

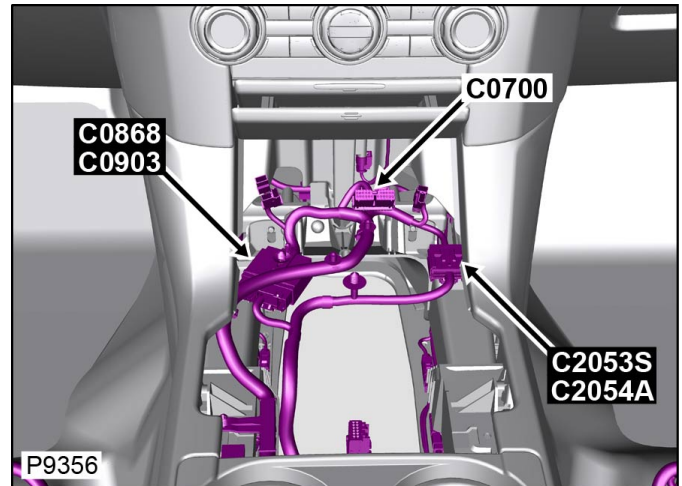
Connettore: **C2053S**

Descrizione: **Cablaggio principale al cablaggio della console**

ALLOGGIAMENTO DEL CONNETTORE RIPARABILE

Ubicazione: Dietro la parte anteriore della console centrale

Qualifier:



Numero parte progettazione: 1S7T-14489-TB

Numero parte ricambio: YPC900550

Colore: GREEN

Cavità: 22WY

Cablaggio: CABIN HARNESS

Tabella dei Cavi

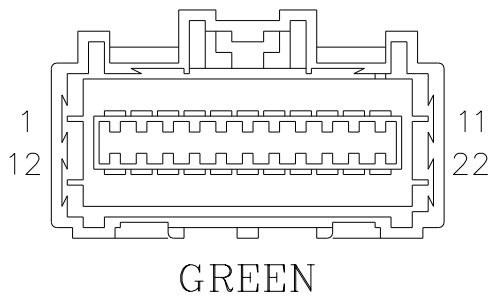
CAV	CSA	COL	CCT	DESTN
1	0.35D	BY	419SL	Co867L
1	0.35D	BY	419SR	Co867R
2	0.35D	BG	419SL	C2030L
2	0.35D	BG	419SR	C2030R
3	0.35D	BN	419SL	C2030L
3	0.35D	BN	419SR	C2030R
4	0.35D	BR	419SL	C2030L
4	0.35D	BR	419SR	C2030R
5	0.35D	BO	419SL	C2030L
5	0.35D	BO	419SR	C2030R
6	0.35D	BS	419SL	C2030L
6	0.35D	BS	419SR	C2030R
7	0.5D	R	395S	Co376
8	0.35D	BW	419SL	Co867L

8	0.35D	BW	419SR	Co867R
9	0.35D	BK	419SL	C2030L
9	0.35D	BK	419SR	C2030R
10	0.35D	YN	401SR	S/JOINT SJ1009
10	0.5D	YN	979SR	S/JOINT SJ1015
10	0.35D	YN	139L	S/JOINT SJ262
11	0.35D	YB	401SR	S/JOINT SJ1010
11	0.5D	YB	979SR	S/JOINT SJ1016
11	0.35D	YB	139L	S/JOINT SJ272
12	0.5D	NP	1096L	Co586L
12	0.5D	NP	1096R	Co586R
16	0.35D	YW	139L	S/JOINT SJ2025
16	0.35D	YW	200R	S/JOINT SJ2006
17	0.35D	YU	139L	S/JOINT SJ2026
17	0.35D	YU	200R	S/JOINT SJ2007
20	0.5D	Y	395S	Co376
22	0.35D	BP	419SL	Co867L
22	0.35D	BP	419SR	Co867R

[Cliccare qui per stampare](#)

Connettore: **C2054A**

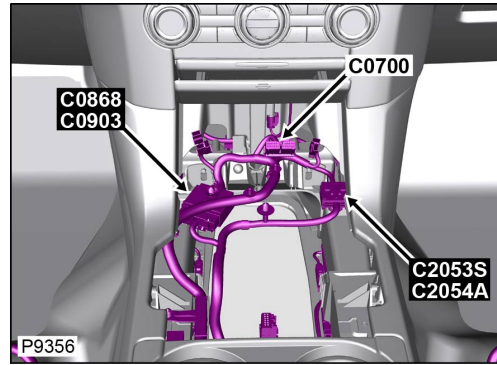
ALLOGGIAMENTO DEL CONNETTORE RIPARABILE



Descrizione: **Cablaggio della console al cablaggio principale**

Ubicazione: **Dietro la parte anteriore della console centrale**

Qualifier:



Numero parte progettazione: **1S7T-14A459-TB**

Numero parte ricambio: **YPC900460**

Colore: **GREEN**

Cavità: **22WY**

Cablaggio: **CONSOLE FRONT HARNESS**

Informazioni per la riparazione e tabella cavi

CAV	CSA	COL	CCT	DESTN	Cavo precablato	Estrattore	Applicatore	Pinza spelafili	Manicotto termorestringente	ID	Giunzione
1	0.35D	BY	28	C0700	-	-	-	-	-	-	-
2	0.35D	BG	28	C0700	-	-	-	-	-	-	-
3	0.35D	BN	28	C0700	-	-	-	-	-	-	-
4	0.35D	BR	28	C0700	-	-	-	-	-	-	-
5	0.35D	BO	28	C0700	-	-	-	-	-	-	-
6	0.35D	BS	28	C0700	-	-	-	-	-	-	-
7	0.5D	R	28	C2180A	418-411-47	418-595	418-116A	418-117	418-104	418-112	418-107
8	0.35D	BW	28	C0700	-	-	-	-	-	-	-
9	0.35D	BK	28	C0700	-	-	-	-	-	-	-
10	0.35D	YN	28	S/JOINT SJ1042	-	-	-	-	-	-	-
11	0.35D	YB	28	S/JOINT SJ1043	-	-	-	-	-	-	-
12	0.5D	NP	28	C0700	418-411-47	418-595	418-116A	418-117	418-104	418-112	418-107
16	0.35D	YW	28	C0903	-	-	-	-	-	-	-
17	0.35D	YU	28	C0903	-	-	-	-	-	-	-
20	0.5D	Y	28	C2180A	418-411-47	418-595	418-116A	418-117	418-104	418-112	418-107
22	0.35D	BP	28	C0700	-	-	-	-	-	-	-

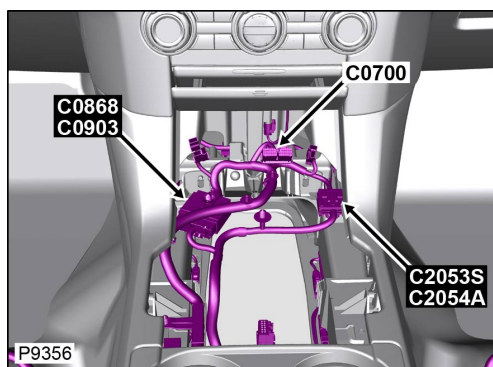
Connettore: **C2054A**

ALLOGGIAMENTO DEL CONNETTORE RIPARABILE

Descrizione: **Cablaggio della console al cablaggio principale**

Ubicazione: **Dietro la parte anteriore della console centrale**

Qualifier:



Numero parte progettazione: **1S7T-14A459-TB**

Numero parte ricambio: **YPC900460**

Colore: **GREEN**

Cavità: **22WY**

Cablaggio: **CONSOLE FRONT HARNESS**

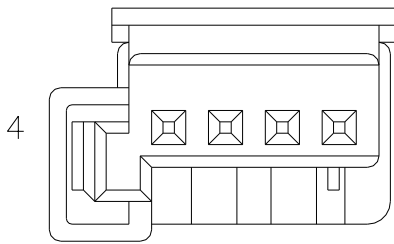
Informazioni per la riparazione e tabella cavi

CAV	CSA	COL	CCT	DESTN	Cavo precablato	Estrattore	Applicatore	Pinza spelafili	Manicotto termorestringente	ID	Giunzione
1	0.35D	BY	28	C0700	-	-	-	-	-	-	-
2	0.35D	BG	28	C0700	-	-	-	-	-	-	-
3	0.35D	BN	28	C0700	-	-	-	-	-	-	-
4	0.35D	BR	28	C0700	-	-	-	-	-	-	-
5	0.35D	BO	28	C0700	-	-	-	-	-	-	-
6	0.35D	BS	28	C0700	-	-	-	-	-	-	-
7	0.5D	R	28	C2180A	418-411-47	418-595	418-116A	418-117	418-104	418-112	418-107
8	0.35D	BW	28	C0700	-	-	-	-	-	-	-
9	0.35D	BK	28	C0700	-	-	-	-	-	-	-
10	0.35D	YN	28	S/JOINT SJ1042	-	-	-	-	-	-	-
11	0.35D	YB	28	S/JOINT SJ1043	-	-	-	-	-	-	-
12	0.5D	NP	28	C0700	418-411-47	418-595	418-116A	418-117	418-104	418-112	418-107
16	0.35D	YW	28	C0903	-	-	-	-	-	-	-
17	0.35D	YU	28	C0903	-	-	-	-	-	-	-
20	0.5D	Y	28	C2180A	418-411-47	418-595	418-116A	418-117	418-104	418-112	418-107
22	0.35D	BP	28	C0700	-	-	-	-	-	-	-

[Cliccare qui per stampare](#)

Connettore: **C2055L**

ALLOGGIAMENTO DEL CONNETTORE RIPARABILE



BLACK

Numero parte progettazione: **BJ3T-14489-DA**

Numero parte ricambio: **YPC901840**

Colore: **BLACK**

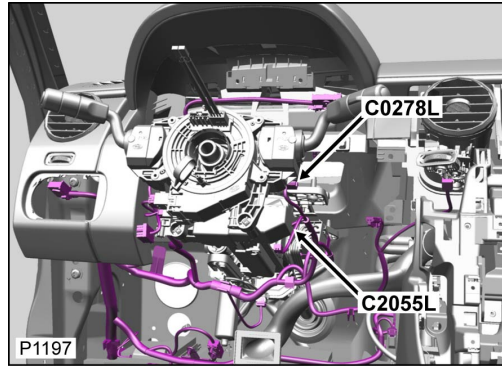
Cavità: **4WY**

Cablaggio: **FACIA COMPOSITE HARNESS**

Descrizione: **Modulo bloccasterzo**

Ubicazione: **Lato destro del piantone**

Qualifier:



Informazioni per la riparazione e tabella cavi

CAV	CSA	COL	CCT	DESTN	Cavo precablato	Estrattore	Applicatore	Pinza spelafili	Manicotto termorestringente	ID	Giunzione
1	0.5D	B	777L	Co230	418-549-04	418-664	418-116A	418-117	418-104	418-112	418-107
2	0.5D	R	777L	Co582	418-549-04	418-664	418-116A	418-117	418-104	418-112	418-107
3	0.5D	YB	777L	S/JOINT SJ863	418-549-04	418-664	418-116A	418-117	418-104	418-112	418-107
4	0.5D	YN	777L	S/JOINT SJ853	418-549-04	418-664	418-116A	418-117	418-104	418-112	418-107

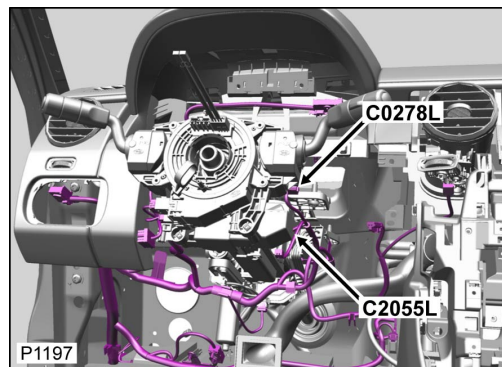
Connettore: **C2055L**

ALLOGGIAMENTO DEL CONNETTORE RIPARABILE

Descrizione: **Modulo bloccasterzo**

Ubicazione: **Lato destro del piantone**

Qualifier:



Numero parte progettazione: **BJ3T-14489-DA**

Numero parte ricambio: **YPC901840**

Colore: **BLACK**

Cavità: **4WY**

Cablaggio: **FACIA COMPOSITE HARNESS**

Informazioni per la riparazione e tabella cavi

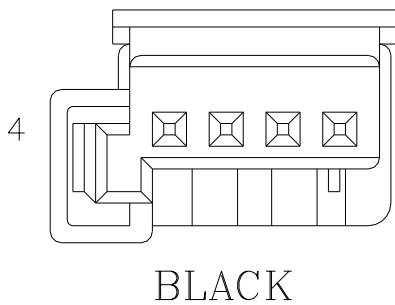
CAV	CSA	COL	CCT	DESTN	Cavo precablato	Estrattore	Applicatore	Pinza spelafili	Manicotto termorestringente	ID	Giunzione
1	0.5D	B	777L	Co230	418-549-04	418-664	418-116A	418-117	418-104	418-112	418-107
					418-549-					418-	

2	0.5D	R	777L	Co582	04	418-664	418-116A	418-117	418-104	112	418-107
3	0.5D	YB	777L	S/JOINT SJ863	418-549- 04	418-664	418-116A	418-117	418-104	418- 112	418-107
4	0.5D	YN	777L	S/JOINT SJ853	418-549- 04	418-664	418-116A	418-117	418-104	418- 112	418-107

[Cliccare qui per stampare](#)

Connettore: **C2055R**

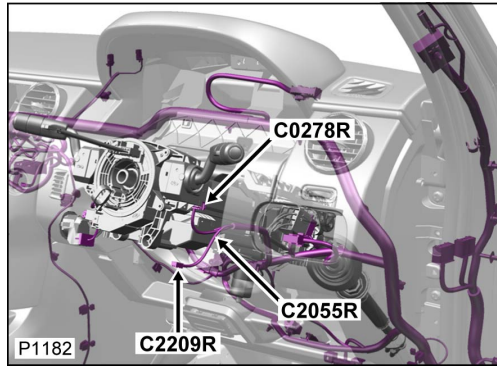
ALLOGGIAMENTO DEL CONNETTORE RIPARABILE



Descrizione: **Modulo bloccasterzo**

Ubicazione: **Lato destro del piantone**

Qualifier:



Numero parte progettazione: **BJ3T-14489-DA**

Numero parte ricambio: **YPC901840**

Colore: **BLACK**

Cavità: **4WY**

Cablaggio: **FACIA COMPOSITE HARNESS**

Informazioni per la riparazione e tabella cavi

CAV	CSA	COL	CCT	DESTN	Cavo precablato	Estrattore	Applicatore	Pinza spelafili	Manicotto termorestringente	ID	Giunzione
1	0.5D	B	777R	C0230	418-549-04	418-664	418-116A	418-117	418-104	418-112	418-107
2	0.5D	R	777R	C0582	418-549-04	418-664	418-116A	418-117	418-104	418-112	418-107
3	0.5D	YB	777R	S/JOINT SJ863	418-549-04	418-664	418-116A	418-117	418-104	418-112	418-107
4	0.5D	YN	777R	S/JOINT SJ853	418-549-04	418-664	418-116A	418-117	418-104	418-112	418-107

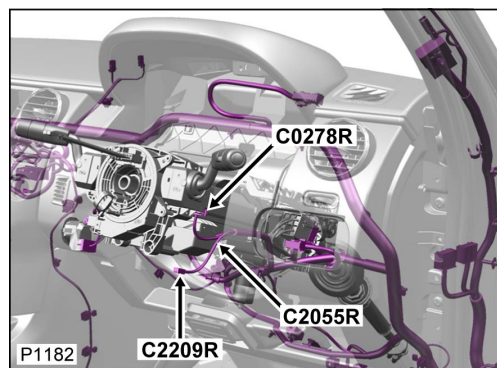
Connettore: **C2055R**

ALLOGGIAMENTO DEL CONNETTORE RIPARABILE

Descrizione: **Modulo bloccasterzo**

Ubicazione: **Lato destro del piantone**

Qualifier:



Numero parte progettazione: **BJ3T-14489-DA**

Numero parte ricambio: **YPC901840**

Colore: **BLACK**

Cavità: **4WY**

Cablaggio: **FACIA COMPOSITE HARNESS**

Informazioni per la riparazione e tabella cavi

CAV	CSA	COL	CCT	DESTN	Cavo precablato	Estrattore	Applicatore	Pinza spelafili	Manicotto termorestringente	ID	Giunzione
1	0.5D	B	777R	C0230	418-549-04	418-664	418-116A	418-117	418-104	418-112	418-107
					418-549-					418-	

2	0.5D	R	777R	C0582	04	418-664	418-116A	418-117	418-104	112	418-107
3	0.5D	YB	777R	S/JOINT SJ863	418-549- 04	418-664	418-116A	418-117	418-104	418- 112	418-107
4	0.5D	YN	777R	S/JOINT SJ853	418-549- 04	418-664	418-116A	418-117	418-104	418- 112	418-107

[Cliccare qui per stampare](#)

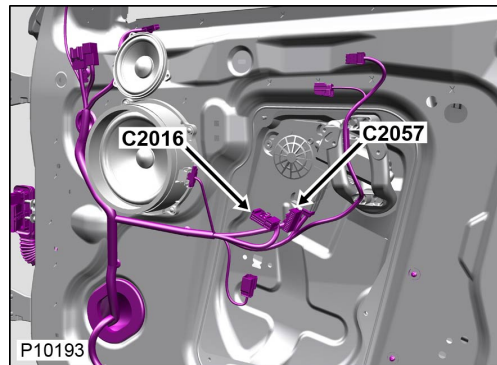
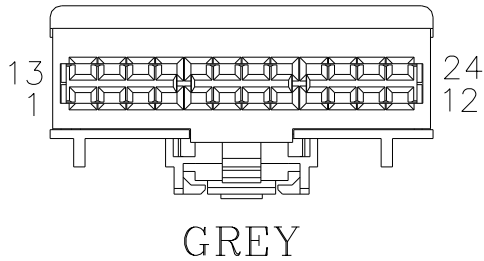
Connettore: **C2057**

NON RIPARABILE

Descrizione: **Modulo-Portiera lato passeggero**

Ubicazione: **Dietro il pannello imbottito di rivestimento della portiera lato passeggero**

Qualifier: **Condizione guida sinistra mostrata**



Numero parte progettazione: **DK5T-14489-AXA**

Numero parte ricambio:

Colore: **GREY**

Cavità: **24WY**

Cablaggio: **DOORS FRONT HARNESS**

Informazioni per la riparazione e tabella cavi

CAV	CSA	COL	CCT	DESTN	Cavo precablato	Estrattore	Applicatore	Pinza spelafili	Manicotto termorestringente	ID	Giunzione
3	0.35D	B	673	C3646	418-411-45	418-595	418-116A	418-117	418-104	418-112	418-107
3	0.35D	B	675	C0439	418-411-45	418-595	418-116A	418-117	418-104	418-112	418-107
6	0.35D	SP	482	C0319	418-411-45	418-595	418-116A	418-117	418-104	418-112	418-107
7	0.35D	Y	482	C0319	418-411-45	418-595	418-116A	418-117	418-104	418-112	418-107
8	0.5D	WN	482	C0319	418-235	418-595	418-116A	418-117	418-104	418-112	418-107
9	0.5D	GW	482	C0319	418-235	418-595	418-116A	418-117	418-104	418-112	418-107
10	0.35D	WO	482	C0319	418-411-45	418-595	418-116A	418-117	418-104	418-112	418-107
11	0.5D	GW	482	C0319	418-235	418-595	418-116A	418-117	418-104	418-112	418-107
12	0.5D	P	482	C0319	418-235	418-595	418-116A	418-117	418-104	418-112	418-107
15	0.35D	B	673	C3646	418-411-45	418-595	418-116A	418-117	418-104	418-112	418-107
15	0.35D	B	675	C0439	418-411-45	418-595	418-116A	418-117	418-104	418-112	418-107
17	0.5D	BN	482	C0319	418-235	418-595	418-116A	418-117	418-104	418-112	418-107
18	0.35D	UO	482	C0319	418-411-45	418-595	418-116A	418-117	418-104	418-112	418-107
19	0.35D	NG	482	C0319	418-411-45	418-595	418-116A	418-117	418-104	418-112	418-107

22	0.35D	B	482	Co441	418-411-45	418-595	418-116A	418-117	418-104	418-112	418-107
23	0.35D	YO	482	Co319	418-411-45	418-595	418-116A	418-117	418-104	418-112	418-107
24	0.5D	WP	482	Co319	418-235	418-595	418-116A	418-117	418-104	418-112	418-107

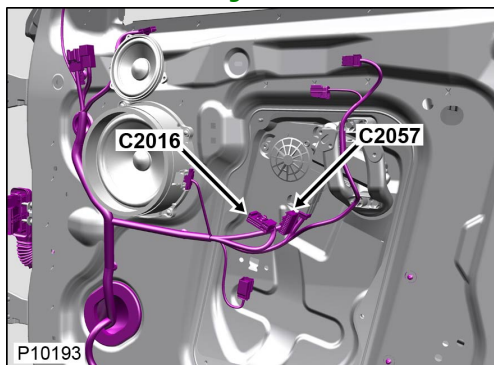
Connettore: **C2057**

NON RIPARABILE

Descrizione: **Modulo-Portiera lato passeggero**

Ubicazione: **Dietro il pannello imbottito di rivestimento della portiera lato passeggero**

Qualifier: **Condizione guida sinistra mostrata**



Numero parte progettazione: **DK5T-14489-AXA**

Numero parte ricambio:

Colore: **GREY**

Cavità: **24WY**

Cablaggio: **DOORS FRONT HARNESS**

Informazioni per la riparazione e tabella cavi

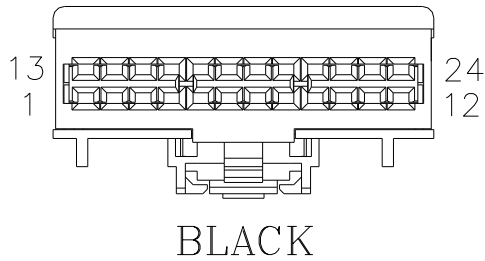
CAV	CSA	COL	CCT	DESTN	Cavo precablato	Estrattore	Applicatore	Pinza spelafili	Manicotto termorestringente	ID	Giunzione
3	0.35D	B	673	C3646	418-411-45	418-595	418-116A	418-117	418-104	418-112	418-107
3	0.35D	B	675	Co439	418-411-45	418-595	418-116A	418-117	418-104	418-112	418-107
6	0.35D	SP	482	Co319	418-411-45	418-595	418-116A	418-117	418-104	418-112	418-107
7	0.35D	Y	482	Co319	418-411-45	418-595	418-116A	418-117	418-104	418-112	418-107
8	0.5D	WN	482	Co319	418-235	418-595	418-116A	418-117	418-104	418-112	418-107
9	0.5D	GW	482	Co319	418-235	418-595	418-116A	418-117	418-104	418-112	418-107
10	0.35D	WO	482	Co319	418-411-45	418-595	418-116A	418-117	418-104	418-112	418-107
11	0.5D	GW	482	Co319	418-235	418-595	418-116A	418-117	418-104	418-112	418-107
12	0.5D	P	482	Co319	418-235	418-595	418-116A	418-117	418-104	418-112	418-107
15	0.35D	B	673	C3646	418-411-45	418-595	418-116A	418-117	418-104	418-112	418-107
15	0.35D	B	675	Co439	418-411-45	418-595	418-116A	418-117	418-104	418-112	418-107

17	0.5D	BN	482	C0319	418-235	418-595	418-116A	418-117	418-104	418-112	418-107
18	0.35D	UO	482	C0319	418-411-45	418-595	418-116A	418-117	418-104	418-112	418-107
19	0.35D	NG	482	C0319	418-411-45	418-595	418-116A	418-117	418-104	418-112	418-107
22	0.35D	B	482	C0441	418-411-45	418-595	418-116A	418-117	418-104	418-112	418-107
23	0.35D	YO	482	C0319	418-411-45	418-595	418-116A	418-117	418-104	418-112	418-107
24	0.5D	WP	482	C0319	418-235	418-595	418-116A	418-117	418-104	418-112	418-107

[Cliccare qui per stampare](#)

Connettore: **C2058**

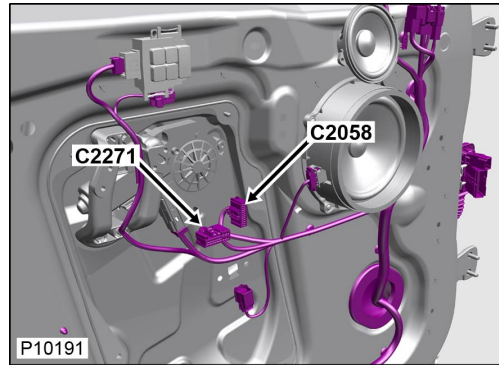
ALLOGGIAMENTO DEL CONNETTORE RIPARABILE



Descrizione: **Modulo-Portiera lato guida**

Ubicazione: **Dietro il pannello imbottito di rivestimento della portiera lato guida**

Qualifier: **Condizione guida sinistra mostrata**



Numero parte progettazione: **DK5T-14489-AVA**

Numero parte ricambio: **YPC805210**

Colore: **BLACK**

Cavità: **24WY**

Cablaggio: **DOORS FRONT HARNESS**

Informazioni per la riparazione e tabella cavi

CAV	CSA	COL	CCT	DESTN	Cavo precablato	Estrattore	Applicatore	Pinza spelafili	Manicotto termorestringente	ID	Giunzione
3	0.35D	B	672	C0439	418-411-45	418-595	418-116A	418-117	418-104	418-112	418-107
3	0.5D	SO	674	C3646	418-235	418-595	418-116A	418-117	418-104	418-112	418-107
6	0.35D	SP	481	C0319	418-411-45	418-595	418-116A	418-117	418-104	418-112	418-107
7	0.35D	Y	481	C0319	418-411-45	418-595	418-116A	418-117	418-104	418-112	418-107
8	0.5D	WN	481	C0319	418-235	418-595	418-116A	418-117	418-104	418-112	418-107
9	0.5D	GW	481	C0319	418-235	418-595	418-116A	418-117	418-104	418-112	418-107
10	0.35D	WO	481	C0319	418-411-45	418-595	418-116A	418-117	418-104	418-112	418-107
11	0.5D	GW	481	C0319	418-235	418-595	418-116A	418-117	418-104	418-112	418-107
12	0.5D	P	481	C0319	418-235	418-595	418-116A	418-117	418-104	418-112	418-107
15	0.35D	B	672	C0439	418-411-45	418-595	418-116A	418-117	418-104	418-112	418-107
15	0.5D	PO	674	C3646	418-235	418-595	418-116A	418-117	418-104	418-112	418-107
17	0.5D	BN	481	C0319	418-235	418-595	418-116A	418-117	418-104	418-112	418-107
18	0.35D	UO	481	C0319	418-411-45	418-595	418-116A	418-117	418-104	418-112	418-107
19	0.35D	NG	481	C0319	418-411-45	418-595	418-116A	418-117	418-104	418-112	418-107

22	0.35D	B	481	Co441	418-411-45	418-595	418-116A	418-117	418-104	418-112	418-107
23	0.35D	YO	481	Co319	418-411-45	418-595	418-116A	418-117	418-104	418-112	418-107
24	0.5D	WP	481	Co319	418-235	418-595	418-116A	418-117	418-104	418-112	418-107

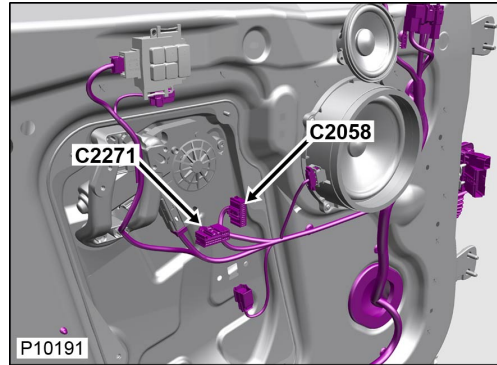
Connettore: **C2058**

ALLOGGIAMENTO DEL CONNETTORE RIPARABILE

Descrizione: **Modulo-Portiera lato guida**

Ubicazione: **Dietro il pannello imbottito di rivestimento della portiera lato guida**

Qualifier: **Condizione guida sinistra mostrata**



Numero parte progettazione: **DK5T-14489-AVA**

Numero parte ricambio: **YPC805210**

Colore: **BLACK**

Cavità: **24WY**

Cablaggio: **DOORS FRONT HARNESS**

Informazioni per la riparazione e tabella cavi

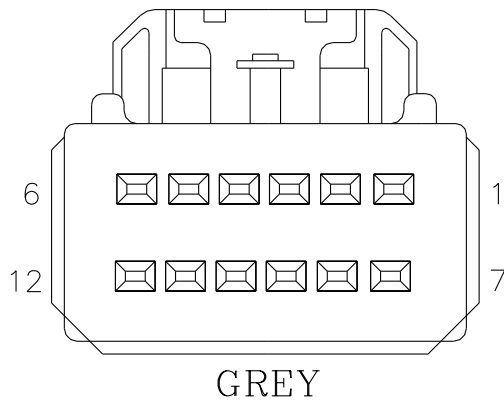
CAV	CSA	COL	CCT	DESTN	Cavo precablato	Estrattore	Applicatore	Pinza spelafili	Manicotto termorestringente	ID	Giunzione
3	0.35D	B	672	Co439	418-411-45	418-595	418-116A	418-117	418-104	418-112	418-107
3	0.5D	SO	674	C3646	418-235	418-595	418-116A	418-117	418-104	418-112	418-107
6	0.35D	SP	481	Co319	418-411-45	418-595	418-116A	418-117	418-104	418-112	418-107
7	0.35D	Y	481	Co319	418-411-45	418-595	418-116A	418-117	418-104	418-112	418-107
8	0.5D	WN	481	Co319	418-235	418-595	418-116A	418-117	418-104	418-112	418-107
9	0.5D	GW	481	Co319	418-235	418-595	418-116A	418-117	418-104	418-112	418-107
10	0.35D	WO	481	Co319	418-411-45	418-595	418-116A	418-117	418-104	418-112	418-107
11	0.5D	GW	481	Co319	418-235	418-595	418-116A	418-117	418-104	418-112	418-107
12	0.5D	P	481	Co319	418-235	418-595	418-116A	418-117	418-104	418-112	418-107
15	0.35D	B	672	Co439	418-411-45	418-595	418-116A	418-117	418-104	418-112	418-107
15	0.5D	PO	674	C3646	418-235	418-595	418-116A	418-117	418-104	418-112	418-107

17	0.5D	BN	481	C0319	418-235	418-595	418-116A	418-117	418-104	418-112	418-107
18	0.35D	UO	481	C0319	418-411-45	418-595	418-116A	418-117	418-104	418-112	418-107
19	0.35D	NG	481	C0319	418-411-45	418-595	418-116A	418-117	418-104	418-112	418-107
22	0.35D	B	481	C0441	418-411-45	418-595	418-116A	418-117	418-104	418-112	418-107
23	0.35D	YO	481	C0319	418-411-45	418-595	418-116A	418-117	418-104	418-112	418-107
24	0.5D	WP	481	C0319	418-235	418-595	418-116A	418-117	418-104	418-112	418-107

[Cliccare qui per stampare](#)

Connettore: **C2084**

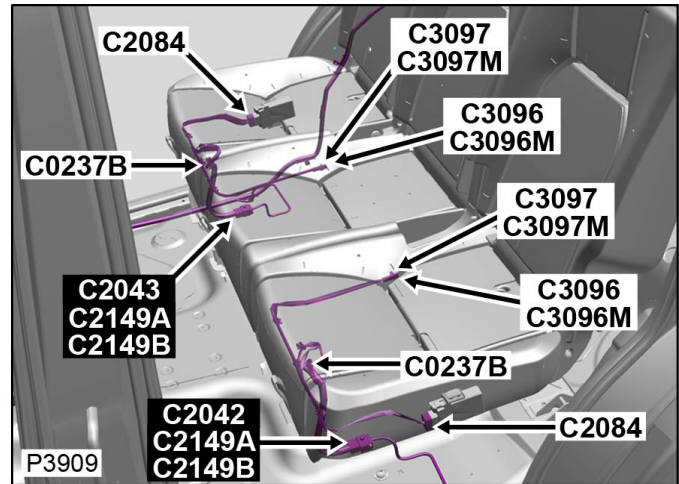
NON RIPARABILE



Descrizione: **Modulo-riscaldamento sedile-posteriore**

Ubicazione: **Sotto il sedile posteriore**

Qualifier:



Numero parte progettazione: **97BG-14489-YMB**

Numero parte ricambio:

Colore: **LIGHT GREY**

Cavità: **12WY**

Cablaggio: **SEAT REAR HARNESS**

Tabella dei Cavi

CAV	CSA	COL	CCT	DESTN
1	1.5D	B	592	C2149A
1	1.5D	B	572	C2149B
3	0.5D	BG	592	C0237A
3	0.35D	BG	572	C0237B
4	0.5D	LG	592	C0237A
4	0.35D	LG	572	C0237B
5	1.5D	LGW	592	S/JOINT SJ112
5	1.5D	LGW	572	S/JOINT SJ111
6	1.5D	K	592	C0237A
6	1.5D	K	572	C0237B
7	1.5D	UK	592	C3096
7	1.5D	UK	572	C3097

8	0.5D	UK	592	C2149A
8	0.35D	UK	572	C2149B
9	0.5D	G	592	C2149A
9	0.35D	G	572	C2149B
10	0.5D	U	592	C2149A
10	0.35D	U	572	C2149B
12	1.5D	LGW	592	S/JOINT SJ112
12	1.5D	LGW	572	S/JOINT SJ111

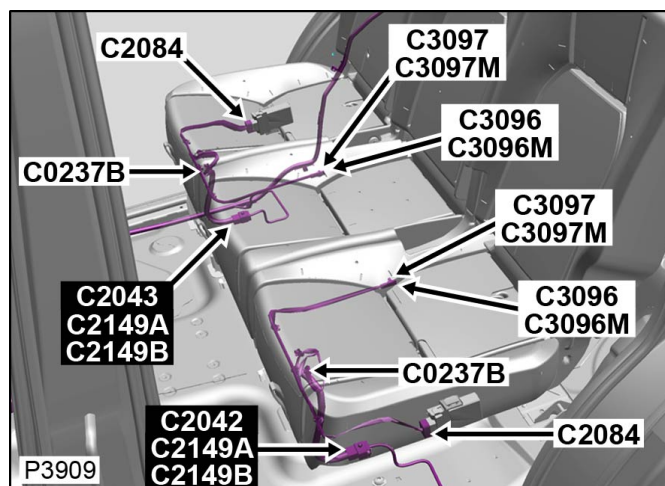
Connettore: **C2084**

NON RIPARABILE

Descrizione: **Modulo-riscaldamento sedile-posteriore**

Ubicazione: **Sotto il sedile posteriore**

Qualifier:



Numero parte progettazione: **97BG-14489-YMB**

Numero parte ricambio:

Colore: **LIGHT GREY**

Cavità: **12WY**

Cablaggio: **SEAT REAR HARNESS**

Tabella dei Cavi

CAV	CSA	COL	CCT	DESTN
1	1.5D	B	592	C2149A
1	1.5D	B	572	C2149B
3	0.5D	BG	592	C0237A
3	0.35D	BG	572	C0237B
4	0.5D	LG	592	C0237A

4	0.35D	LG	572	C0237B
5	1.5D	LGW	592	S/JOINT SJ112
5	1.5D	LGW	572	S/JOINT SJ111
6	1.5D	K	592	C0237A
6	1.5D	K	572	C0237B
7	1.5D	UK	592	C3096
7	1.5D	UK	572	C3097
8	0.5D	UK	592	C2149A
8	0.35D	UK	572	C2149B
9	0.5D	G	592	C2149A
9	0.35D	G	572	C2149B
10	0.5D	U	592	C2149A
10	0.35D	U	572	C2149B
12	1.5D	LGW	592	S/JOINT SJ112
12	1.5D	LGW	572	S/JOINT SJ111

CAV	CSA	COL	CCT	DESTN	Cavo precablato	Estrattore	Applicatore	Pinza spelafili	Manicotto termorestringente	ID	Giunzione
1	1.0D	BY	419	C3010	418-411-09	418-595	418-116A	418-117	418-104	418-112	418-107
2	1.0D	BG	419	C3010	418-411-09	418-595	418-116A	418-117	418-104	418-112	418-107
3	1.0D	BP	419	C3010	418-411-09	418-595	418-116A	418-117	418-104	418-112	418-107
4	1.0D	BW	419	C3010	418-411-09	418-595	418-116A	418-117	418-104	418-112	418-107
5	1.0D	BU	419	C3010	418-411-09	418-595	418-116A	418-117	418-104	418-112	418-107
6	1.0D	BO	419	C3010	418-411-09	418-595	418-116A	418-117	418-104	418-112	418-107

[Cliccare qui per stampare](#)

Connettore: **C2101**

NON RIPARABILE

No connector face
Geen connector-vooraanzicht
Pas de face de connecteur
Kein diagramm
Senza faccia connettore
Sem imagen dos pinos da ficha
No hay cara de conector

Numero parte progettazione:

Numero parte ricambio:

Colore:

Cavità:

Cablaggio: **CHASSIS HARNESS**

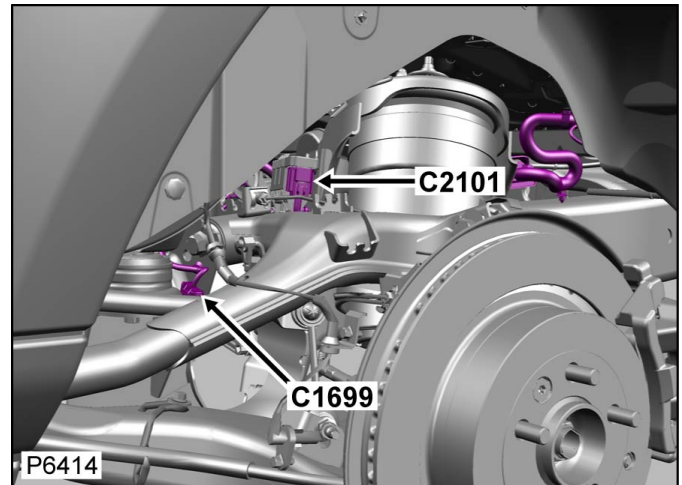
Connettore: **C2101**

NON RIPARABILE

Descrizione: **Blocco valvole-Posteriore**

Ubicazione: **Sotto il vano passaruota posteriore di sinistra**

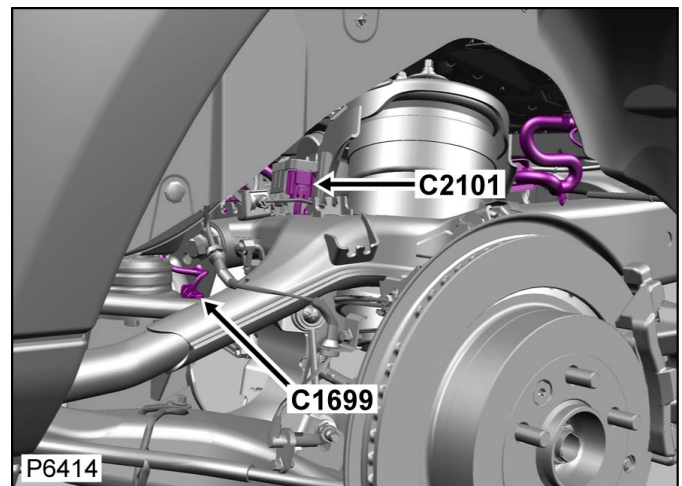
Qualifier:



Descrizione: **Blocco valvole-Posteriore**

Ubicazione: **Sotto il vano passaruota posteriore di sinistra**

Qualifier:



Numero parte progettazione:

Numero parte ricambio:

Colore:

Cavità:

Cablaggio: **CHASSIS HARNESS**

[Cliccare qui per stampare](#)

Connettore: **C2102S**

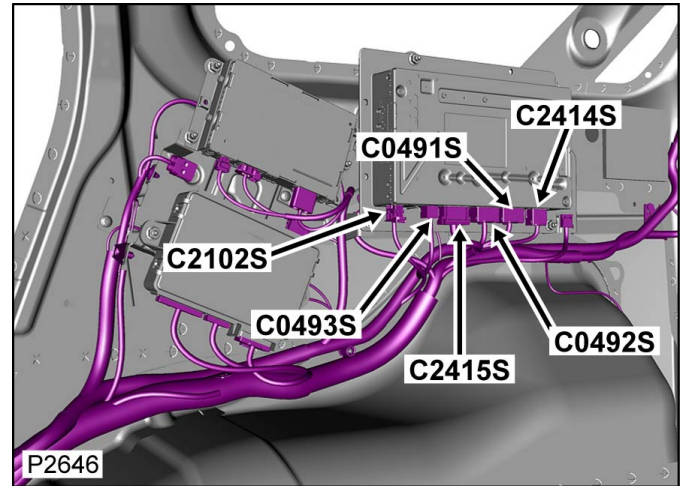
NON RIPARABILE

No connector face
Geen connector-vooraanzicht
Pas de face de connecteur
Kein diagramm
Senza faccia connettore
Sem imagen dos pinos da ficha
No hay cara de conector

Descrizione: **Amplificatore-Alimentazione-ICE (accessori autoradio e riproduzione sonora in vettura)**

Ubicazione: **Dietro il tappetino del vano portabagagli, lato destro**

Qualifier:



Numero parte progettazione:

Numero parte ricambio:

Colore: **NO COLOUR**

Cavità: **1WY**

Cablaggio: **ICE/NAVIGATION HARNESS**

Tabella dei Cavi

CAV	CSA	COL	CCT	DESTN
1	POF	O	656S	C2249S
1	POF	O	658S	C2972S
1	POF	O	689S	C2980S
1	POF	O	866S	C3092S
1	POF	O	659S	C2577S
1	POF	O	662S	C2248S
1	POF	O	869S	C2615S
1	POF	O	687S	C2617S
1	POF	O	1039S	C2978S
1	POF	O	1038S	C2976S
2	POF	O	656S	C2249S

2	POF	O	658S	C3759S
2	POF	O	689S	C2106
2	POF	O	866S	C3759S
2	POF	O	659S	C2491S
2	POF	O	662S	C3759S
2	POF	O	869S	C3759S
2	POF	O	687S	C2491S
2	POF	O	1039S	C2491S
2	POF	O	1038S	C2106

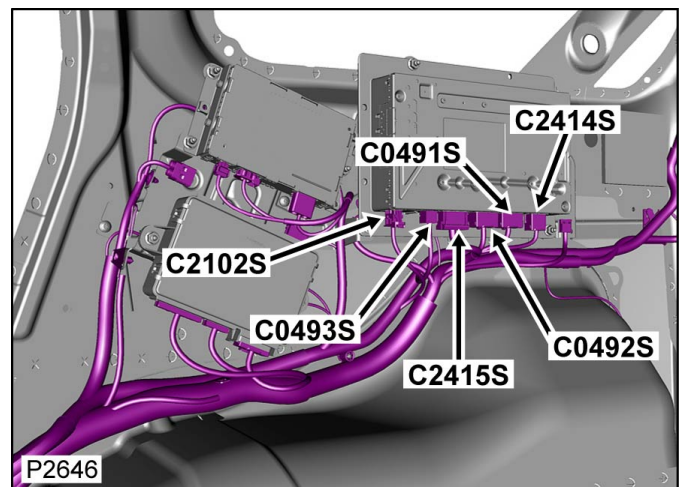
Connettore: **C2102S**

NON RIPARABILE

Descrizione: **Amplificatore-Alimentazione-ICE (accessori autoradio e riproduzione sonora in vettura)**

Ubicazione: **Dietro il tappetino del vano portabagagli, lato destro**

Qualifier:



Numero parte progettazione:

Numero parte ricambio:

Colore: **NO COLOUR**

Cavità: **1WY**

Cablaggio: **ICE/NAVIGATION HARNESS**

Tabella dei Cavi

CAV	CSA	COL	CCT	DESTN
1	POF	O	656S	C2249S
1	POF	O	658S	C2972S
1	POF	O	689S	C2980S

1	POF	O	866S	C3092S
1	POF	O	659S	C2577S
1	POF	O	662S	C2248S
1	POF	O	869S	C2615S
1	POF	O	687S	C2617S
1	POF	O	1039S	C2978S
1	POF	O	1038S	C2976S
2	POF	O	656S	C2249S
2	POF	O	658S	C3759S
2	POF	O	689S	C2106
2	POF	O	866S	C3759S
2	POF	O	659S	C2491S
2	POF	O	662S	C3759S
2	POF	O	869S	C3759S
2	POF	O	687S	C2491S
2	POF	O	1039S	C2491S
2	POF	O	1038S	C2106

[Cliccare qui per stampare](#)

Connettore: **C2104**

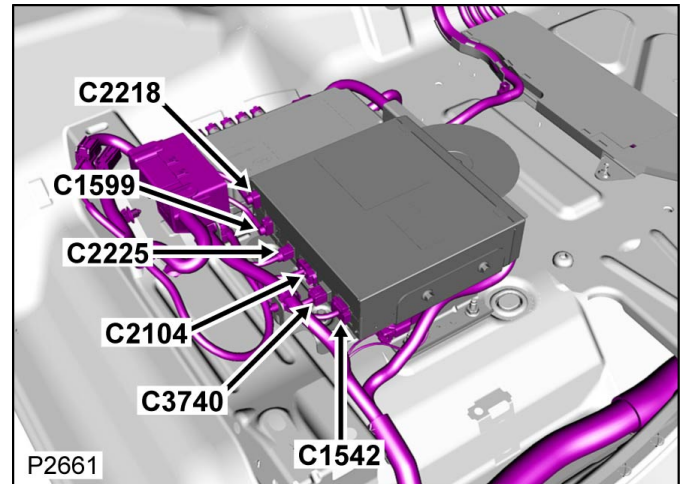
NON RIPARABILE

No connector face
Geen connector-vooraanzicht
Pas de face de connecteur
Kein diagramm
Senza faccia connettore
Sem imagen dos pinos da ficha
No hay cara de conector

Descrizione: **Modulo-Controllo di navigazione-Giappone**

Ubicazione: **Sotto il sedile anteriore sinistro**

Qualifier:



Numero parte progettazione:

Numero parte ricambio:

Colore: **NO COLOUR**

Cavità: **1WY**

Cablaggio: **ICE/NAVIGATION HARNESS**

Tabella dei Cavi

CAV	CSA	COL	CCT	DESTN
1	POF	O	1039S	C2106
1	POF	O	1038S	C2106
2	POF	O	1039S	C2978S
2	POF	O	1038S	C2976S

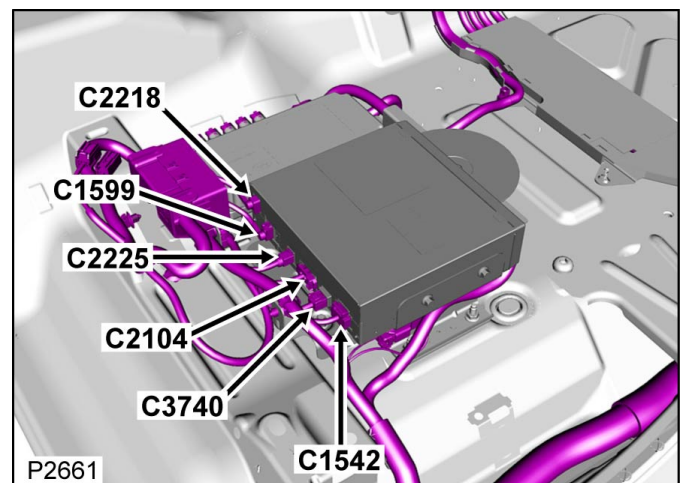
Connettore: **C2104**

NON RIPARABILE

Descrizione: **Modulo-Controllo di navigazione-Giappone**

Ubicazione: **Sotto il sedile anteriore sinistro**

Qualifier:



Numero parte progettazione:

Numero parte ricambio:

Colore: **NO COLOUR**

Cavità: **1WY**

Cablaggio: **ICE/NAVIGATION HARNESS**

Tabella dei Cavi

CAV	CSA	COL	CCT	DESTN
1	POF	O	1039S	C2106
1	POF	O	1038S	C2106
2	POF	O	1039S	C2978S
2	POF	O	1038S	C2976S

[Cliccare qui per stampare](#)

Connettore: **C2105**

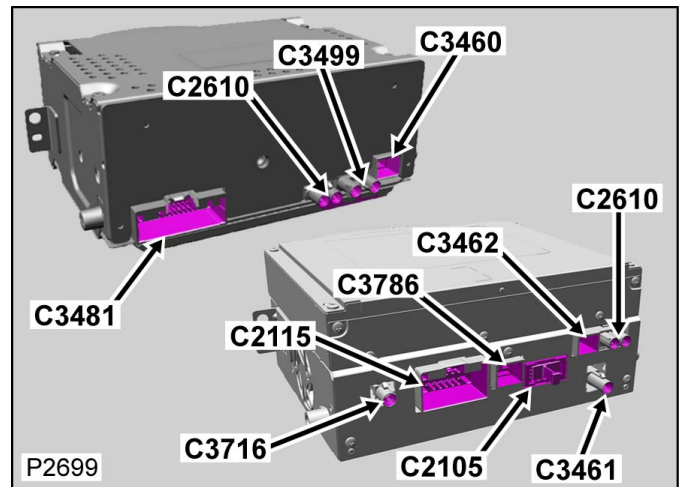
NON RIPARABILE

No connector face
Geen connector-vooraanzicht
Pas de face de connecteur
Kein diagramm
Senza faccia connettore
Sem imagen dos pinos da ficha
No hay cara de conector

Descrizione: **Modulo audio integrato**

Ubicazione: **Dietro il centro della plancia**

Qualifier:



Numero parte progettazione:

Numero parte ricambio:

Colore: **NO COLOUR**

Cavità: **1WY**

Cablaggio: **ICE LINK HARNESS**

Tabella dei Cavi

CAV	CSA	COL	CCT	DESTN
1	POF	OG	452	C2825
2	POF	OG	452	C2867

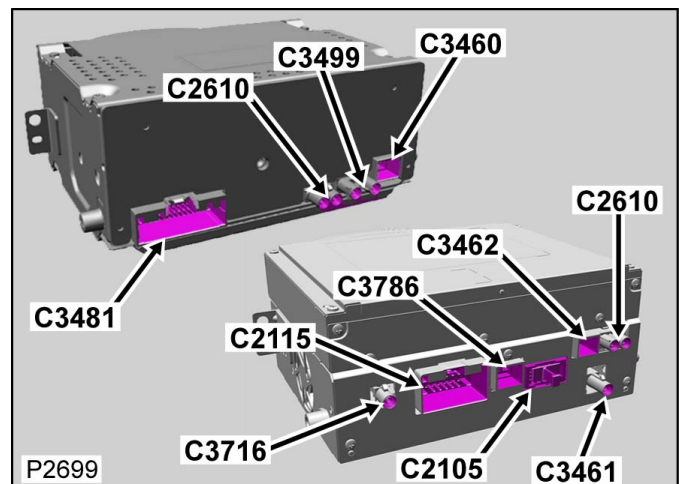
Connettore: **C2105**

NON RIPARABILE

Descrizione: **Modulo audio integrato**

Ubicazione: **Dietro il centro della plancia**

Qualifier:



Numero parte progettazione:

Numero parte ricambio:

Colore: **NO COLOUR**

Cavità: **1WY**

Cablaggio: **ICE LINK HARNESS**

Tabella dei Cavi

CAV	CSA	COL	CCT	DESTN
1	POF	OG	452	C2825
2	POF	OG	452	C2867

[Cliccare qui per stampare](#)

Connettore: **C2106**

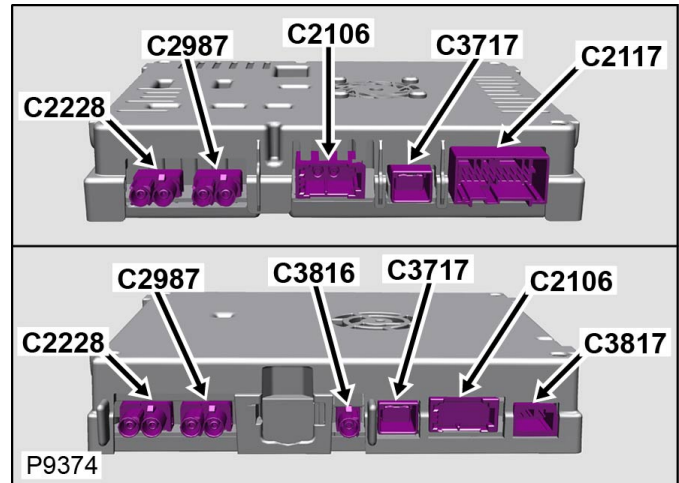
NON RIPARABILE

Descrizione: **Modulo-Sintonizzatore-TV**

Ubicazione: **Sotto il sedile anteriore destro**

Qualifier:

No connector face
Geen connector-vooraanzicht
Pas de face de connecteur
Kein diagramm
Senza faccia connettore
Sem imagen dos pinos da ficha
No hay cara de conector



Numero parte progettazione:

Numero parte ricambio:

Colore: **NO COLOUR**

Cavità: **1WY**

Cablaggio: **ICE/NAVIGATION HARNESS**

Tabella dei Cavi

CAV	CSA	COL	CCT	DESTN
1	POF	O	689S	C2102S
1	POF	O	866S	C3759S
1	POF	O	869S	C2491S
1	POF	O	687S	C2491S
1	POF	O	1039S	C2491S
1	POF	O	1038S	C2102S
2	POF	O	689S	C2980S
2	POF	O	866S	C3092S
2	POF	O	869S	C2615S
2	POF	O	687S	C2617S
2	POF	O	1039S	C2104
2	POF	O	1038S	C2104

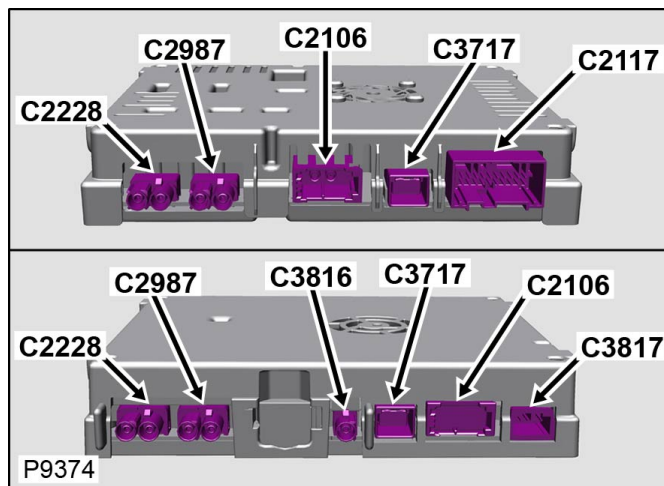
Connettore: **C2106**

Descrizione: **Modulo-Sintonizzatore-TV**

NON RIPARABILE

Ubicazione: Sotto il sedile anteriore destro

Qualifier:



Numero parte progettazione:

Numero parte ricambio:

Colore: NO COLOUR

Cavità: 1WY

Cablaggio: ICE/NAVIGATION HARNESS

Tabella dei Cavi

CAV	CSA	COL	CCT	DESTN
1	POF	O	689S	C2102S
1	POF	O	866S	C3759S
1	POF	O	869S	C2491S
1	POF	O	687S	C2491S
1	POF	O	1039S	C2491S
1	POF	O	1038S	C2102S
2	POF	O	689S	C2980S
2	POF	O	866S	C3092S
2	POF	O	869S	C2615S
2	POF	O	687S	C2617S
2	POF	O	1039S	C2104
2	POF	O	1038S	C2104

[Cliccare qui per stampare](#)

Connettore: **C2115**

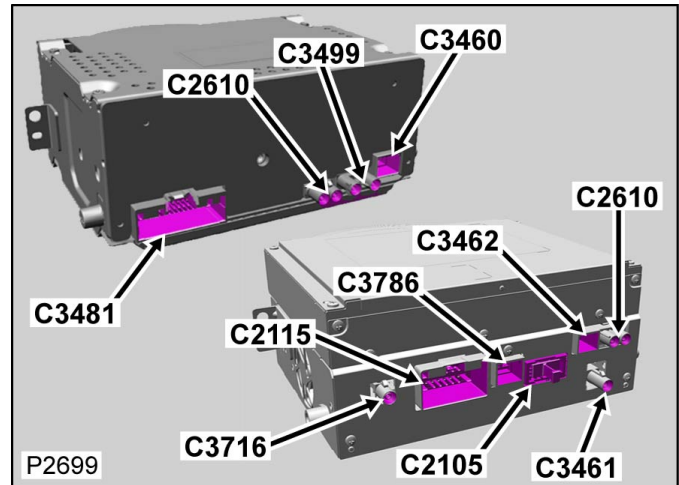
ALLOGGIAMENTO DEL CONNETTORE RIPARABILE

Descrizione: **Modulo audio integrato**

Ubicazione: **Dietro il centro della plancia**

Qualifier:

No connector face
Geen connector-vooraanzicht
Pas de face de connecteur
Kein diagramm
Senza faccia connettore
Sem imagen dos pinos da ficha
No hay cara de conector



Numero parte progettazione: **DHCT-18D828-FA**

Numero parte ricambio:

Colore: **BLACK**

Cavità: **1WY**

Cablaggio: **FACIA COMPOSITE HARNESS**

Tabella dei Cavi

CAV	CSA	COL	CCT	DESTN
1	1.5D	PU	124L	C3829L
1	1.5D	PU	124R	C3829R
2	0.35D	U	124L	C2640L
2	0.35D	U	124R	C2640R
3	0.5D	R	124L	C1167L
3	0.5D	R	124R	C1167R
4	0.5D	B	124L	C1167L
4	0.5D	B	124R	C1167R
5	0.5D	U	124	C3814
6	0.5D	P	124	C3814
7	0.5D	W	124	S/JOINT SJ303
8	2.5D	B	124L	S/JOINT SJ590L

8	2.5D	B	124R	S/JOINT SJ590R
11	0.5D	WG	1084	S/JOINT SJ1202
11	0.5D	W	1062L	S/JOINT SJ978
11	0.5D	W	1062R	S/JOINT SJ978
12	0.5D	YO	1084	S/JOINT SJ1201
12	0.5D	V	1062L	C3781L
12	0.5D	V	1062R	C3781R
13	0.5D	WG	1084	S/JOINT SJ1202
13	0.5D	Y	1062L	S/JOINT SJ978
13	0.5D	Y	1062R	S/JOINT SJ978
14	0.5D	YO	1084	S/JOINT SJ1201
14	0.5D	U	1062L	C3781L
14	0.5D	U	1062R	C3781R

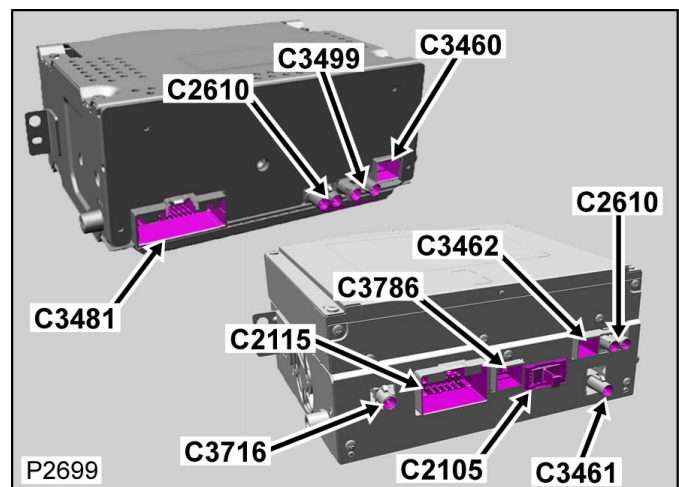
Connettore: **C2115**

ALLOGGIAMENTO DEL CONNETTORE RIPARABILE

Descrizione: **Modulo audio integrato**

Ubicazione: **Dietro il centro della plancia**

Qualifier:



Numero parte progettazione: **DHCT-18D828-FA**

Numero parte ricambio:

Colore: **BLACK**

Cavità: **1WY**

Cablaggio: FACIA COMPOSITE HARNESS**Tabella dei Cavi**

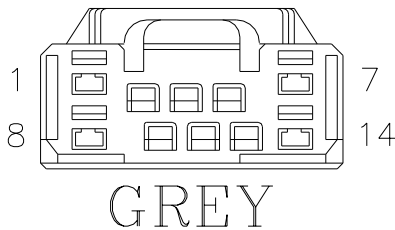
CAV	CSA	COL	CCT	DESTN
1	1.5D	PU	124L	C3829L
1	1.5D	PU	124R	C3829R
2	0.35D	U	124L	C2640L
2	0.35D	U	124R	C2640R
3	0.5D	R	124L	C1167L
3	0.5D	R	124R	C1167R
4	0.5D	B	124L	C1167L
4	0.5D	B	124R	C1167R
5	0.5D	U	124	C3814
6	0.5D	P	124	C3814
7	0.5D	W	124	S/JOINT SJ303
8	2.5D	B	124L	S/JOINT SJ590L
8	2.5D	B	124R	S/JOINT SJ590R
11	0.5D	WG	1084	S/JOINT SJ1202
11	0.5D	W	1062L	S/JOINT SJ978
11	0.5D	W	1062R	S/JOINT SJ978
12	0.5D	YO	1084	S/JOINT SJ1201
12	0.5D	V	1062L	C3781L
12	0.5D	V	1062R	C3781R
13	0.5D	WG	1084	S/JOINT SJ1202
13	0.5D	Y	1062L	S/JOINT SJ978

13	0.5D	Y	1062R	S/JOINT SJ978
14	0.5D	YO	1084	S/JOINT SJ1201
14	0.5D	U	1062L	C3781L
14	0.5D	U	1062R	C3781R

[Cliccare qui per stampare](#)

Connettore: **C2116S**

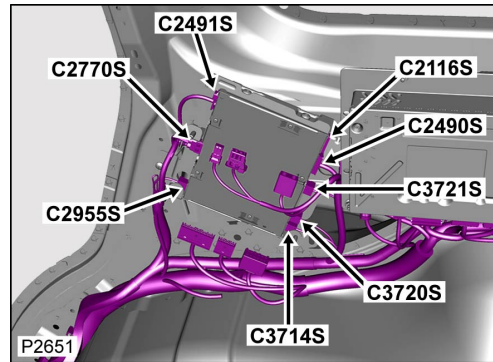
ALLOGGIAMENTO DEL CONNETTORE RIPARABILE



Descrizione: **Modulo-Svagli per i passeggeri dei sedili posteriori**

Ubicazione: **Dietro il tappetino del vano portabagagli, lato destro**

Qualifier:



Numero parte progettazione: **AF6N-14489-AA**

Numero parte ricambio: **YPC913180**

Colore: **GREY**

Cavità: **14WY**

Cablaggio: **ICE/NAVIGATION HARNESS**

Informazioni per la riparazione e tabella cavi

CAV	CSA	COL	CCT	DESTN	Cavo precablato	Estrattore	Applicatore	Pinza spelafili	Manicotto termorestringente	ID	Giunzione
1	0.35D	WG	514S	S/JOINT SJ11	418-356	418-595	418-116A	418-117	418-104	418-112	418-107
7	0.75D	PW	514S	C2639	418-355	418-595	418-116A	418-117	418-104	418-112	418-107
8	0.35D	NU	514S	S/JOINT SJ10	418-356	418-595	418-116A	418-117	418-104	418-112	418-107
14	1.0D	B	514S	C2648S	418-355	418-595	418-116A	418-117	418-104	418-112	418-107

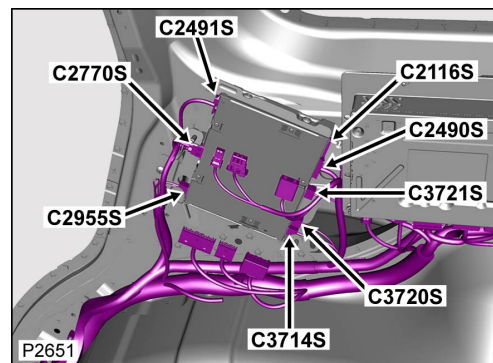
Connettore: **C2116S**

ALLOGGIAMENTO DEL CONNETTORE RIPARABILE

Descrizione: **Modulo-Svagli per i passeggeri dei sedili posteriori**

Ubicazione: **Dietro il tappetino del vano portabagagli, lato destro**

Qualifier:



Numero parte progettazione: **AF6N-14489-AA**

Numero parte ricambio: **YPC913180**

Colore: **GREY**

Cavità: **14WY**

Cablaggio: **ICE/NAVIGATION HARNESS**

Informazioni per la riparazione e tabella cavi


CAV	CSA	COL	CCT	DESTN	Cavo precablato	Estrattore	Applicatore	Pinza spelafili	Manicotto termorestringente	ID	Giunzione
1	0.35D	WG	514S	S/JOINT SJ11	418-356	418-595	418-116A	418-117	418-104	418-112	418-107
7	0.75D	PW	514S	C2639	418-355	418-595	418-116A	418-117	418-104	418-112	418-107

8	0.35D	NU	514S	S/JOINT SJ10	418-356	418-595	418-116A	418-117	418-104	418-112	418-107
14	1.0D	B	514S	C2648S	418-355	418-595	418-116A	418-117	418-104	418-112	418-107

[Cliccare qui per stampare](#)

Connettore: **C2117**

ALLOGGIAMENTO DEL CONNETTORE RIPARABILE



Numero parte progettazione: **2L1T-14A464-DA**

Numero parte ricambio: **YPC900520**

Colore: **GREY**

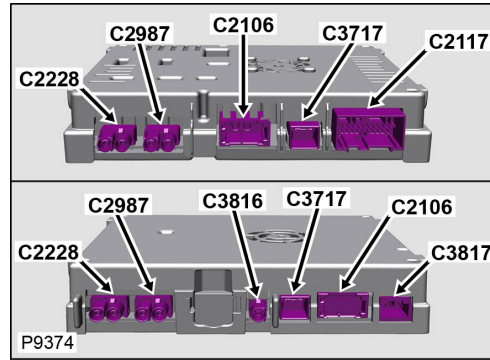
Cavità: **20WY**

Cablaggio: **ICE/NAVIGATION HARNESS**

Descrizione: **Modulo-Sintonizzatore-TV**

Ubicazione: **Sotto il sedile anteriore destro**

Qualifier:



Informazioni per la riparazione e tabella cavi

CAV	CSA	COL	CCT	DESTN	Cavo precablato	Estrattore	Applicatore	Pinza spelafili	Manicotto termorestringente	ID	Giunzione
1	0.75D	R	1071	S/JOINT SJ520	418-235	418-595	418-116A	418-117	418-104	418-112	418-107
2	0.75D	B	1071	C2646	418-235	418-595	418-116A	418-117	418-104	418-112	418-107
4	0.5D	N	1067	C3275	418-235	418-595	418-116A	418-117	418-104	418-112	418-107
4	0.5D	N	1069S	C3275	418-235	418-595	418-116A	418-117	418-104	418-112	418-107
5	0.5D	R	1067	S/JOINT SJ690	418-235	418-595	418-116A	418-117	418-104	418-112	418-107
5	0.5D	R	1069S	S/JOINT SJ690	418-235	418-595	418-116A	418-117	418-104	418-112	418-107

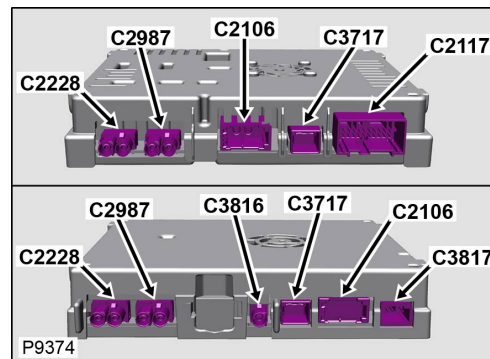
Connettore: **C2117**

ALLOGGIAMENTO DEL CONNETTORE RIPARABILE

Descrizione: **Modulo-Sintonizzatore-TV**

Ubicazione: **Sotto il sedile anteriore destro**

Qualifier:



Numero parte progettazione: **2L1T-14A464-DA**

Numero parte ricambio: **YPC900520**

Colore: **GREY**

Cavità: **20WY**

Cablaggio: **ICE/NAVIGATION HARNESS**

Informazioni per la riparazione e tabella cavi

CAV	CSA	COL	CCT	DESTN	Cavo precablato	Estrattore	Applicatore	Pinza spelafili	Manicotto termorestringente	ID	Giunzione
-----	-----	-----	-----	-------	-----------------	------------	-------------	-----------------	-----------------------------	----	-----------

1	0.75D	R	1071	S/JOINT SJ520	418-235	418-595	418-116A	418-117	418-104	418-112	418-107
2	0.75D	B	1071	C2646	418-235	418-595	418-116A	418-117	418-104	418-112	418-107
4	0.5D	N	1067	C3275	418-235	418-595	418-116A	418-117	418-104	418-112	418-107
4	0.5D	N	1069S	C3275	418-235	418-595	418-116A	418-117	418-104	418-112	418-107
5	0.5D	R	1067	S/JOINT SJ690	418-235	418-595	418-116A	418-117	418-104	418-112	418-107
5	0.5D	R	1069S	S/JOINT SJ690	418-235	418-595	418-116A	418-117	418-104	418-112	418-107

[Cliccare qui per stampare](#)

Connettore: **C2124S**

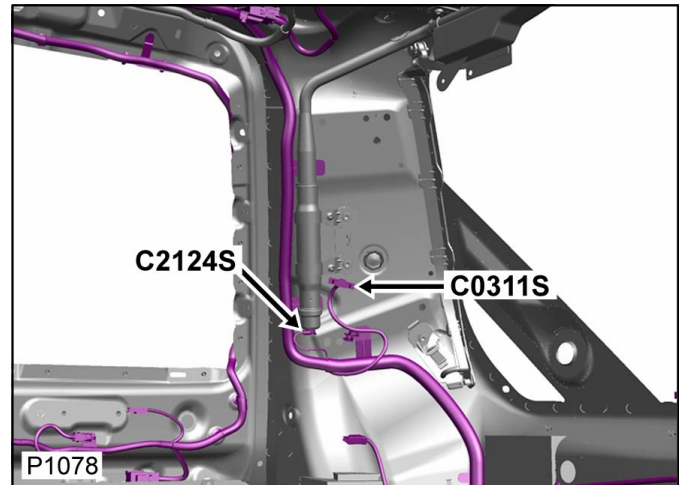
ALLOGGIAMENTO DEL CONNETTORE RIPARABILE

No connector face
Geen connector-vooraanzicht
Pas de face de connecteur
Kein diagramm
Senza faccia connettore
Sem imagen dos pinos da ficha
No hay cara de conector

Descrizione: **Airbag-Tendina laterale-Lato sinistro**

Ubicazione: **Montante 'D' lato sinistro**

Qualifier:



Numero parte progettazione:

Numero parte ricambio:

Colore:

Cavità:

Cablaggio: **CABIN HARNESS**

Tabella dei Cavi

CAV	CSA	COL	CCT	DESTN
1	0.5D	GW	216S	C0256
2	0.5D	BW	216S	C0256

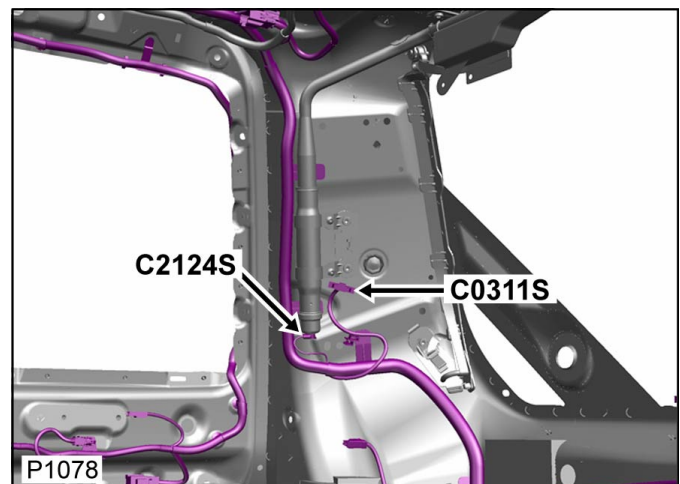
Connettore: **C2124S**

ALLOGGIAMENTO DEL CONNETTORE RIPARABILE

Descrizione: **Airbag-Tendina laterale-Lato sinistro**

Ubicazione: **Montante 'D' lato sinistro**

Qualifier:



Numero parte progettazione:

Numero parte ricambio:

Colore:

Cavità:

Cablaggio: **CABIN HARNESS**

Tabella dei Cavi

CAV	CSA	COL	CCT	DESTN
1	0.5D	GW	216S	C0256
2	0.5D	BW	216S	C0256

[Cliccare qui per stampare](#)

Connettore: **C2125S**

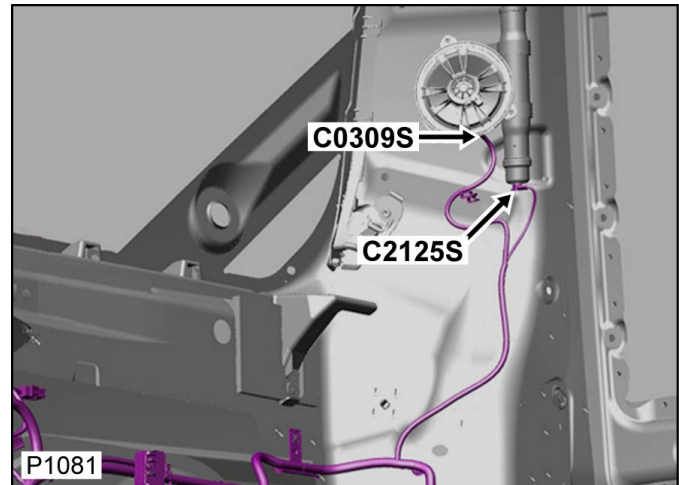
ALLOGGIAMENTO DEL CONNETTORE RIPARABILE

No connector face
Geen connector-vooraanzicht
Pas de face de connecteur
Kein diagramm
Senza faccia connettore
Sem imagen dos pinos da ficha
No hay cara de conector

Descrizione: **Airbag-Tendina laterale-Lato destro**

Ubicazione: **Montante 'D' lato destro**

Qualifier:



Numero parte progettazione:

Numero parte ricambio:

Colore:

Cavità:

Cablaggio: **CABIN HARNESS**

Tabella dei Cavi

CAV	CSA	COL	CCT	DESTN
1	0.5D	GY	216S	C0256
2	0.5D	BY	216S	C0256

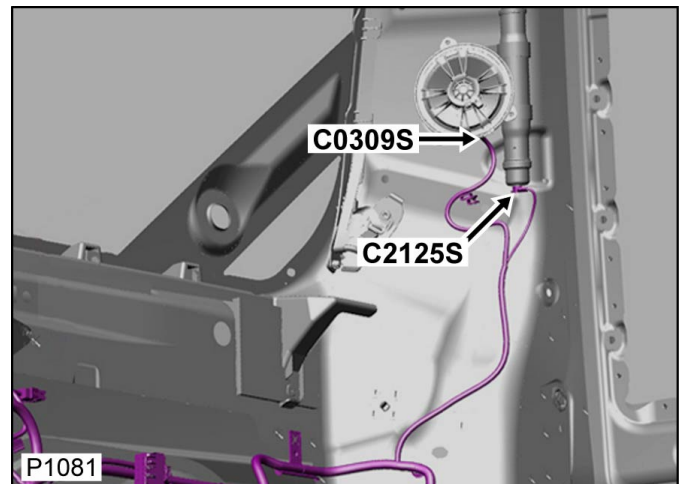
Connettore: **C2125S**

ALLOGGIAMENTO DEL CONNETTORE RIPARABILE

Descrizione: **Airbag-Tendina laterale-Lato destro**

Ubicazione: **Montante 'D' lato destro**

Qualifier:



Numero parte progettazione:

Numero parte ricambio:

Colore:

Cavità:

Cablaggio: **CABIN HARNESS**

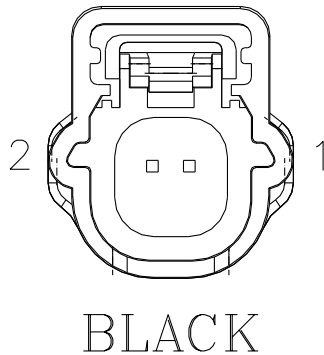
Tabella dei Cavi

CAV	CSA	COL	CCT	DESTN
1	0.5D	GY	216S	C0256
2	0.5D	BY	216S	C0256

[Cliccare qui per stampare](#)

Connettore: **C2126**

ALLOGGIAMENTO DEL CONNETTORE RIPARABILE



Numero parte progettazione: **9A8T-14A464-DB**

Numero parte ricambio: **YPC915220**

Colore: **BLACK**

Cavità: **2WY**

Cablaggio: **CABIN HARNESS**

Tabella dei Cavi

CAV	CSA	COL	CCT	DESTN
1	0.5D	WR	216	C0256
2	0.5D	WLG	216	C0256

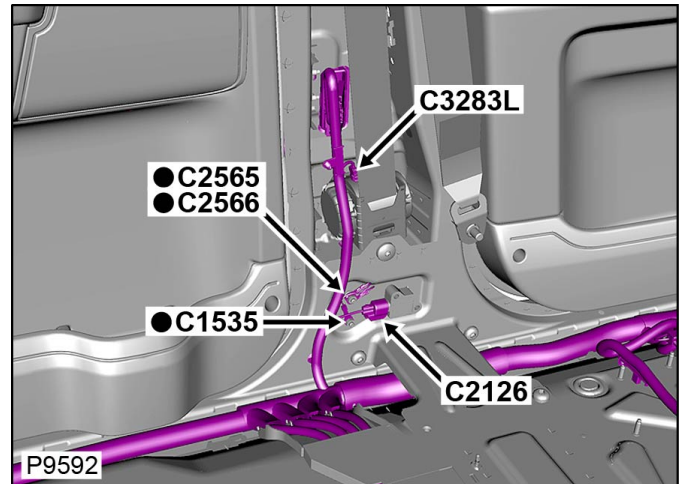
Connettore: **C2126**

ALLOGGIAMENTO DEL CONNETTORE RIPARABILE

Descrizione: **Sensore-Collisione laterale-Lato sinistro-Posteriore**

Ubicazione: **Base del montante 'B' lato sinistro**

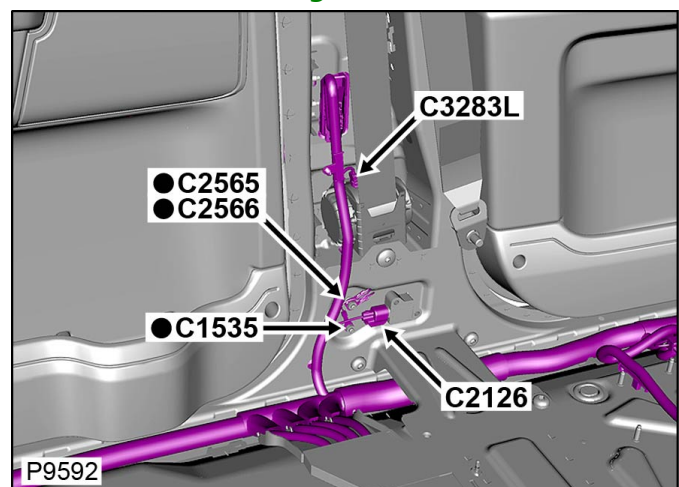
Qualifier: **Condizione guida sinistra mostrata**



Descrizione: **Sensore-Collisione laterale-Lato sinistro-Posteriore**

Ubicazione: **Base del montante 'B' lato sinistro**

Qualifier: **Condizione guida sinistra mostrata**



Numero parte progettazione: **9A8T-14A464-DB**

Numero parte ricambio: **YPC915220**

Colore: **BLACK**

Cavità: 2WY

Cablaggio: CABIN HARNESS

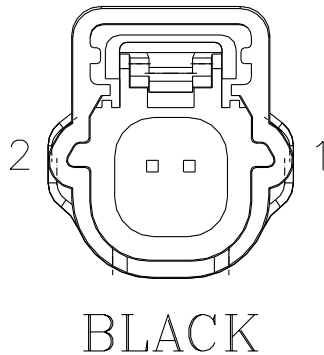
Tabella dei Cavi

CAV	CSA	COL	CCT	DESTN
1	0.5D	WR	216	C0256
2	0.5D	WLG	216	C0256

[Cliccare qui per stampare](#)

Connettore: **C2127**

ALLOGGIAMENTO DEL CONNETTORE RIPARABILE



Numero parte progettazione: **9A8T-14A464-DB**

Numero parte ricambio: **YPC915220**

Colore: **BLACK**

Cavità: **2WY**

Cablaggio: **CABIN HARNESS**

Tabella dei Cavi

CAV	CSA	COL	CCT	DESTN
1	0.5D	RW	216	C0256
2	0.5D	RLG	216	C0256

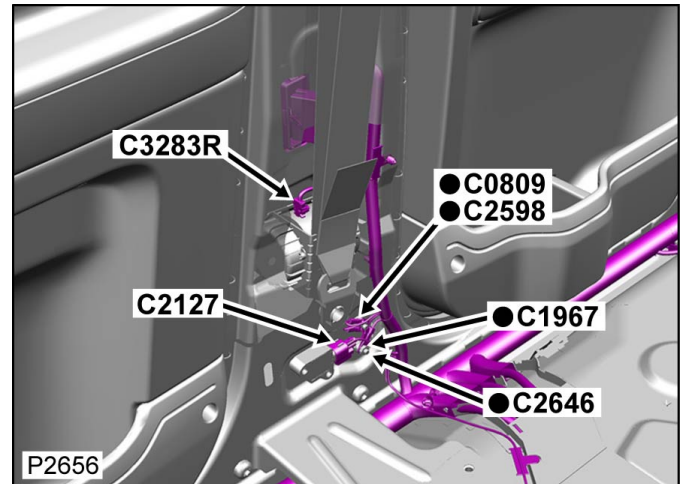
Connettore: **C2127**

ALLOGGIAMENTO DEL CONNETTORE RIPARABILE

Descrizione: **Sensore-Collisione laterale-Lato destro-Posteriore**

Ubicazione: **Base del montante 'B' lato destro**

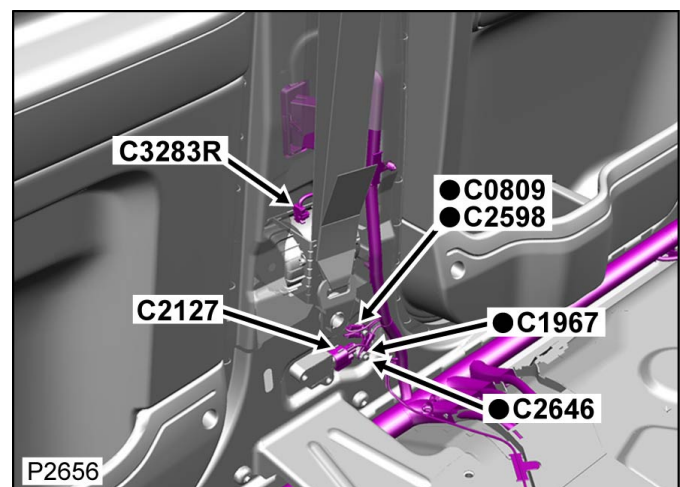
Qualifier:



Descrizione: **Sensore-Collisione laterale-Lato destro-Posteriore**

Ubicazione: **Base del montante 'B' lato destro**

Qualifier:



Numero parte progettazione: **9A8T-14A464-DB**

Numero parte ricambio: **YPC915220**

Colore: **BLACK**

Cavità: 2WY

Cablaggio: CABIN HARNESS

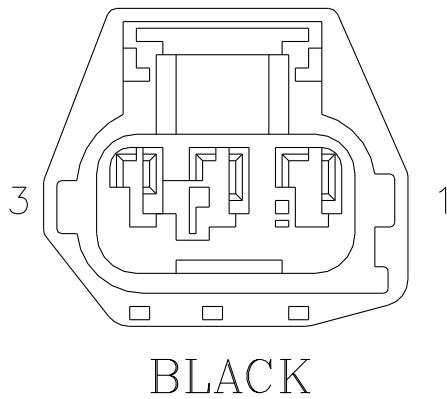
Tabella dei Cavi

CAV	CSA	COL	CCT	DESTN
1	0.5D	RW	216	C0256
2	0.5D	RLG	216	C0256

[Cliccare qui per stampare](#)

Connettore: **C2128**

NON RIPARABILE



Numero parte progettazione: **XW4T-14A464-EC**

Numero parte ricambio:

Colore: **BLACK**

Cavità: **3WY**

Cablaggio: **SEAT FRONT HARNESS**

Tabella dei Cavi

CAV	CSA	COL	CCT	DESTN
1	0.5D	G	459	C0962
2	0.5D	KO	459	C0962
3	0.5D	BK	459	C0962

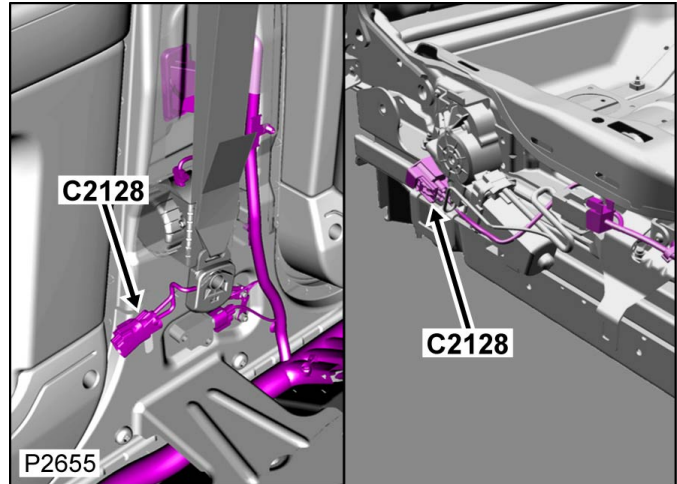
Connettore: **C2128**

NON RIPARABILE

Descrizione: **Sensore-Sistema tensionamento della cinghia**

Ubicazione: **Fianco esterno del sedile**

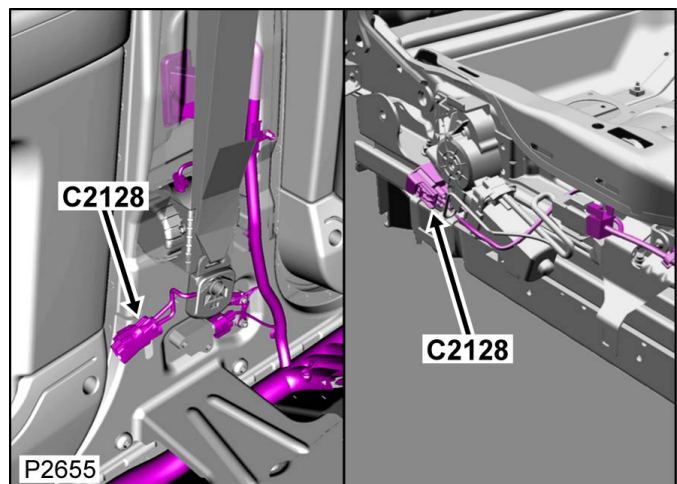
Qualifier: **Condizione guida sinistra mostrata**



Descrizione: **Sensore-Sistema tensionamento della cinghia**

Ubicazione: **Fianco esterno del sedile**

Qualifier: **Condizione guida sinistra mostrata**



Numero parte progettazione: **XW4T-14A464-EC**

Numero parte ricambio:

Colore: **BLACK**

Cavità: **3WY**

Cablaggio: **SEAT FRONT HARNESS**

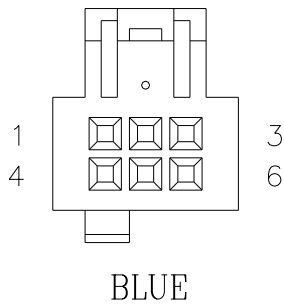
Tabella dei Cavi

CAV	CSA	COL	CCT	DESTN
1	0.5D	G	459	C0962
2	0.5D	KO	459	C0962
3	0.5D	BK	459	C0962

[Cliccare qui per stampare](#)

Connettore: **C2130**

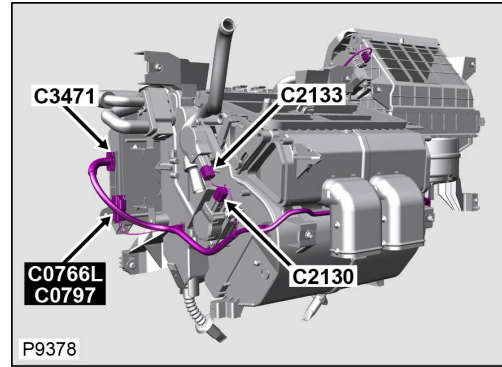
NON RIPARABILE



Descrizione: **Motorino-Modo-Temperatura dell'aria-Lato sinistro**

Ubicazione: **Complessivo climatizzazione-lato guidatore**

Qualifier: **Condizione guida sinistra mostrata**



Numero parte progettazione: **9HC2-14N003-DA**

Numero parte ricambio:

Colore: **BLUE**

Cavità: **6WY**

Cablaggio: **ATC LHD HARNESS**

Informazioni per la riparazione e tabella cavi

CAV	CSA	COL	CCT	DESTN	Cavo precablato	Estrattore	Applicatore	Pinza spelafili	Manicotto termorestringente	ID	Giunzione
2	0.5	Y	499	C2131	418-549-04	418-664	418-116A	418-117	418-104	418-112	418-107
4	0.5	GY	499	S/JOINT SJ1	418-549-04	418-664	418-116A	418-117	418-104	418-112	418-107
5	0.5	U	499	C2133	418-549-04	418-664	418-116A	418-117	418-104	418-112	418-107
6	0.5	O	499	S/JOINT SJ2	418-549-04	418-664	418-116A	418-117	418-104	418-112	418-107

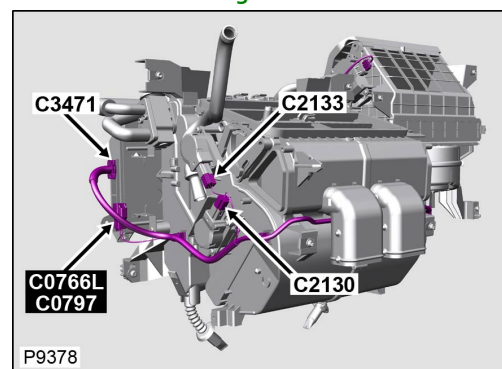
Connettore: **C2130**

NON RIPARABILE

Descrizione: **Motorino-Modo-Temperatura dell'aria-Lato sinistro**

Ubicazione: **Complessivo climatizzazione-lato guidatore**

Qualifier: **Condizione guida sinistra mostrata**



Numero parte progettazione: **9HC2-14N003-DA**

Numero parte ricambio:

Colore: **BLUE**

Cavità: **6WY**

Cablaggio: **ATC LHD HARNESS**

Informazioni per la riparazione e tabella cavi

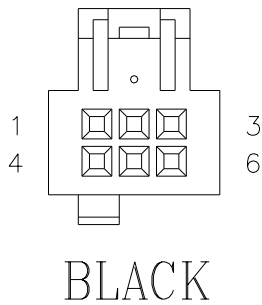
CAV	CSA	COL	CCT	DESTN	Cavo precablato	Estrattore	Applicatore	Pinza spelafili	Manicotto termorestringente	ID	Giunzione
2	0.5	Y	499	C2131	418-549-04	418-664	418-116A	418-117	418-104	418-112	418-107
				S/JOINT	418-549-					418-	

4	0.5	GY	499	SJ1	04	418-664	418-116A	418-117	418-104	112	418-107
5	0.5	U	499	C2133	418-549-04	418-664	418-116A	418-117	418-104	418-112	418-107
6	0.5	O	499	S/JOINT SJ2	418-549-04	418-664	418-116A	418-117	418-104	418-112	418-107

[Cliccare qui per stampare](#)

Connettore: **C2131**

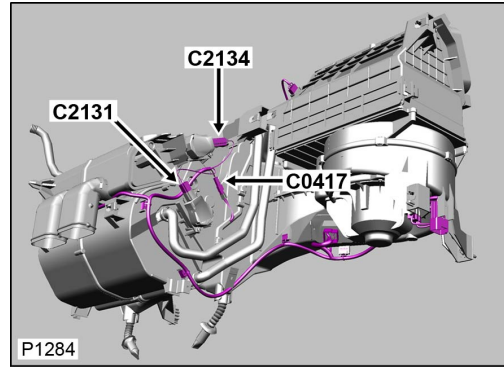
NON RIPARABILE



Descrizione: **Motorino-Modo-Temperatura dell'aria-Lato destro**

Ubicazione: **Complessivo climatizzazione-lato passeggero**

Qualifier: **Condizione guida destra mostrata**



Numero parte progettazione: **gHC2-14Noo3-BA**

Numero parte ricambio:

Colore: **BLACK**

Cavità: **6WY**

Cablaggio: **ATC LHD HARNESS**

Informazioni per la riparazione e tabella cavi

CAV	CSA	COL	CCT	DESTN	Cavo precablato	Estrattore	Applicatore	Pinza spelafili	Manicotto termorestringente	ID	Giunzione
2	0.5	RG	499	C2134	418-549-04	418-664	418-116A	418-117	418-104	418-112	418-107
4	0.5	GY	499	S/JOINT SJ1	418-549-04	418-664	418-116A	418-117	418-104	418-112	418-107
5	0.5	Y	499	C2130	418-549-04	418-664	418-116A	418-117	418-104	418-112	418-107
6	0.5	O	499	S/JOINT SJ2	418-549-04	418-664	418-116A	418-117	418-104	418-112	418-107

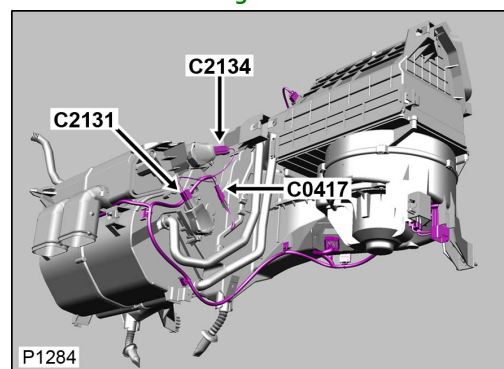
Connettore: **C2131**

NON RIPARABILE

Descrizione: **Motorino-Modo-Temperatura dell'aria-Lato destro**

Ubicazione: **Complessivo climatizzazione-lato passeggero**

Qualifier: **Condizione guida destra mostrata**



Numero parte progettazione: **gHC2-14Noo3-BA**

Numero parte ricambio:

Colore: **BLACK**

Cavità: **6WY**

Cablaggio: **ATC LHD HARNESS**

Informazioni per la riparazione e tabella cavi

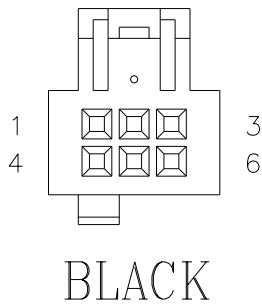
CAV	CSA	COL	CCT	DESTN	Cavo precablato	Estrattore	Applicatore	Pinza spelafili	Manicotto termorestringente	ID	Giunzione
2	0.5	RG	499	C2134	418-549-04	418-664	418-116A	418-117	418-104	418-112	418-107
				S/JOINT	418-549-					418-	

4	0.5	GY	499	SJ1	04	418-664	418-116A	418-117	418-104	112	418-107
5	0.5	Y	499	C2130	418-549-04	418-664	418-116A	418-117	418-104	418-112	418-107
6	0.5	O	499	S/JOINT SJ2	418-549-04	418-664	418-116A	418-117	418-104	418-112	418-107

[Cliccare qui per stampare](#)

Connettore: **C2132**

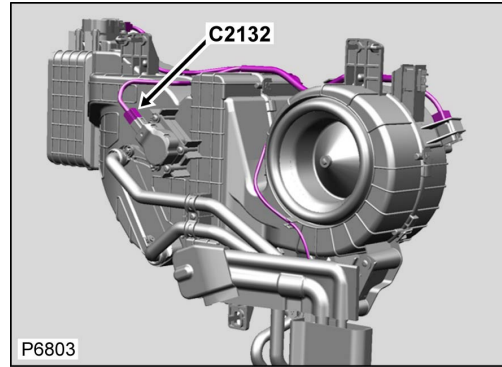
NON RIPARABILE



Descrizione: **Motorino-Modo-Temperatura dell'aria**

Ubicazione: **Vano portabagagli - Lato sinistro**

Qualifier:



Numero parte progettazione: **gHC2-14Noo3-BA**

Numero parte ricambio:

Colore: **BLACK**

Cavità: **6WY**

Cablaggio: **AIRCON REAR HARNESS**

Informazioni per la riparazione e tabella cavi

CAV	CSA	COL	CCT	DESTN	Cavo precablato	Estrattore	Applicatore	Pinza spelafili	Manicotto termorestringente	ID	Giunzione
2	0.5	GY	ALL	C2135	418-549-04	418-664	418-116A	418-117	418-104	418-112	418-107
4	0.5	RW	ALL	S/JOINT SJ1	418-549-04	418-664	418-116A	418-117	418-104	418-112	418-107
6	0.5	Y	ALL	S/JOINT SJ4	418-549-04	418-664	418-116A	418-117	418-104	418-112	418-107

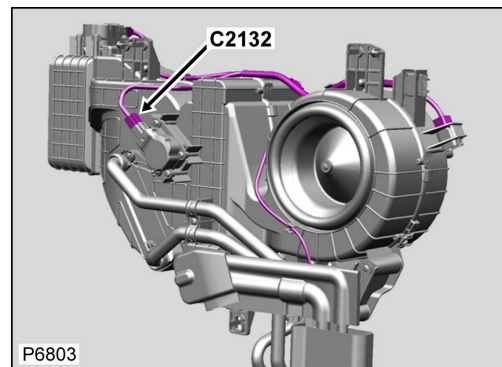
Connettore: **C2132**

NON RIPARABILE

Descrizione: **Motorino-Modo-Temperatura dell'aria**

Ubicazione: **Vano portabagagli - Lato sinistro**

Qualifier:



Numero parte progettazione: **gHC2-14Noo3-BA**

Numero parte ricambio:

Colore: **BLACK**

Cavità: **6WY**

Cablaggio: **AIRCON REAR HARNESS**

Informazioni per la riparazione e tabella cavi

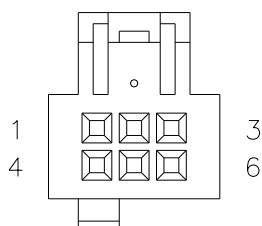
CAV	CSA	COL	CCT	DESTN	Cavo precablato	Estrattore	Applicatore	Pinza spelafili	Manicotto termorestringente	ID	Giunzione
2	0.5	GY	ALL	C2135	418-549-04	418-664	418-116A	418-117	418-104	418-112	418-107
4	0.5	RW	ALL	S/JOINT SJ1	418-549-04	418-664	418-116A	418-117	418-104	418-112	418-107
				S/JOINT	418-549-					418-	

6	0.5	Y	ALL	SJ4	04	418-664	418-116A	418-117	418-104	112	418-107
---	-----	---	-----	-----	----	---------	----------	---------	---------	-----	---------

[Cliccare qui per stampare](#)

Connettore: **C2133**

NON RIPARABILE

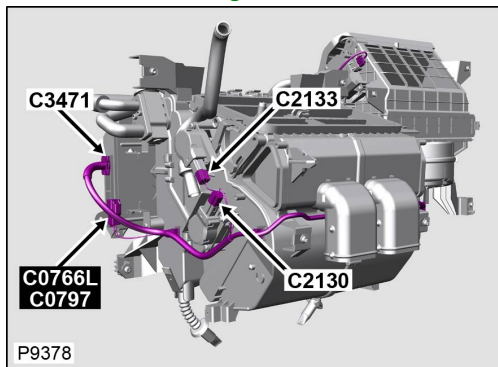


BLACK

Descrizione: **Motorino-Modo-Distribuzione aria-Livello volto/gambe**

Ubicazione: **Complesso climatizzazione-lato guidatore**

Qualifier: **Condizione guida sinistra mostrata**



Numero parte progettazione: **gHC2-14Noo3-BA**

Numero parte ricambio:

Colore: **BLACK**

Cavità: **6WY**

Cablaggio: **ATC LHD HARNESS**

Informazioni per la riparazione e tabella cavi

CAV	CSA	COL	CCT	DESTN	Cavo precablato	Estrattore	Applicatore	Pinza spelafili	Manicotto termorestringente	ID	Giunzione
2	0.5	U	499	C2130	418-549-04	418-664	418-116A	418-117	418-104	418-112	418-107
4	0.5	GY	499	S/JOINT SJ1	418-549-04	418-664	418-116A	418-117	418-104	418-112	418-107
6	0.5	O	499	S/JOINT SJ2	418-549-04	418-664	418-116A	418-117	418-104	418-112	418-107

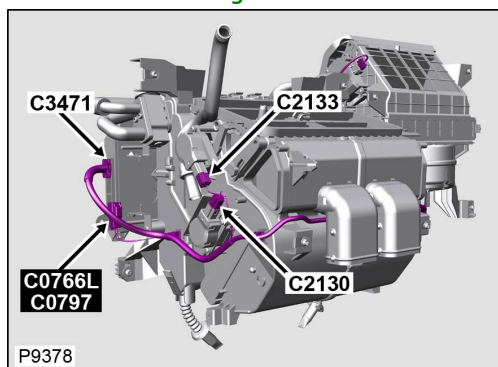
Connettore: **C2133**

NON RIPARABILE

Descrizione: **Motorino-Modo-Distribuzione aria-Livello volto/gambe**

Ubicazione: **Complesso climatizzazione-lato guidatore**

Qualifier: **Condizione guida sinistra mostrata**



Numero parte progettazione: **gHC2-14Noo3-BA**

Numero parte ricambio:

Colore: **BLACK**

Cavità: **6WY**

Cablaggio: **ATC LHD HARNESS**

Informazioni per la riparazione e tabella cavi

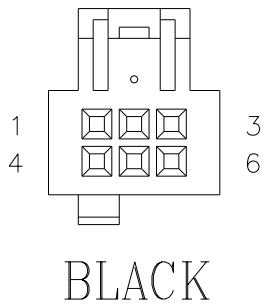
CAV	CSA	COL	CCT	DESTN	Cavo precablato	Estrattore	Applicatore	Pinza spelafili	Manicotto termorestringente	ID	Giunzione
2	0.5	U	499	C2130	418-549-04	418-664	418-116A	418-117	418-104	418-112	418-107
4	0.5	GY	499	S/JOINT SJ1	418-549-04	418-664	418-116A	418-117	418-104	418-112	418-107
				S/JOINT	418-549-					418-	

6	0.5	O	499	SJ2	04	418-664	418-116A	418-117	418-104	112	418-107
---	-----	---	-----	-----	----	---------	----------	---------	---------	-----	---------

[Cliccare qui per stampare](#)

Connettore: **C2134**

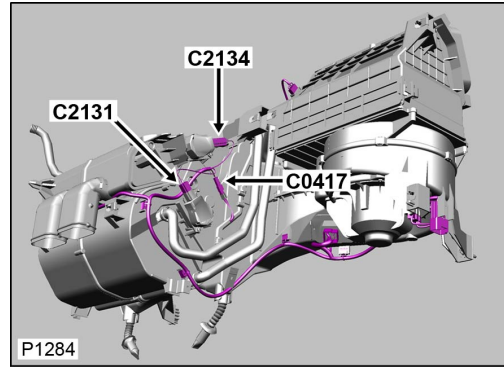
NON RIPARABILE



Descrizione: **Motorino-Distribuzione aria-parabrezza**

Ubicazione: **Complessivo climatizzazione-lato passeggero**

Qualifier: **Condizione guida destra mostrata**



Numero parte progettazione: **9HC2-14N003-BA**

Numero parte ricambio:

Colore: **BLACK**

Cavità: **6WY**

Cablaggio: **ATC LHD HARNESS**

Informazioni per la riparazione e tabella cavi

CAV	CSA	COL	CCT	DESTN	Cavo precablato	Estrattore	Applicatore	Pinza spelafili	Manicotto termorestringente	ID	Giunzione
2	0.5	RY	499	S/JOINT SJ4	418-549-04	418-664	418-116A	418-117	418-104	418-112	418-107
4	0.5	GY	499	S/JOINT SJ1	418-549-04	418-664	418-116A	418-117	418-104	418-112	418-107
5	0.5	RG	499	C2131	418-549-04	418-664	418-116A	418-117	418-104	418-112	418-107
6	0.5	O	499	S/JOINT SJ2	418-549-04	418-664	418-116A	418-117	418-104	418-112	418-107

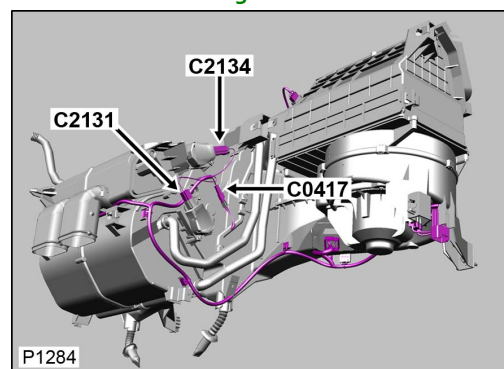
Connettore: **C2134**

NON RIPARABILE

Descrizione: **Motorino-Distribuzione aria-parabrezza**

Ubicazione: **Complessivo climatizzazione-lato passeggero**

Qualifier: **Condizione guida destra mostrata**



Numero parte progettazione: **9HC2-14N003-BA**

Numero parte ricambio:

Colore: **BLACK**

Cavità: **6WY**

Cablaggio: **ATC LHD HARNESS**

Informazioni per la riparazione e tabella cavi

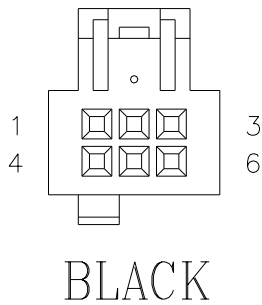
CAV	CSA	COL	CCT	DESTN	Cavo precablato	Estrattore	Applicatore	Pinza spelafili	Manicotto termorestringente	ID	Giunzione
2	0.5	RY	499	S/JOINT SJ4	418-549-04	418-664	418-116A	418-117	418-104	418-112	418-107
				S/JOINT	418-549-					418-	

4	0.5	GY	499	SJ1	04	418-664	418-116A	418-117	418-104	112	418-107
5	0.5	RG	499	C2131	418-549-04	418-664	418-116A	418-117	418-104	418-112	418-107
6	0.5	O	499	S/JOINT SJ2	418-549-04	418-664	418-116A	418-117	418-104	418-112	418-107

[Cliccare qui per stampare](#)

Connettore: **C2135**


NON RIPARABILE



Descrizione: **Motorino-Modo-Distribuzione aria**

Ubicazione: **Vano portabagagli - Lato sinistro**

Qualifier:



Numero parte progettazione: **9HC2-14N003-BA**

Numero parte ricambio:

Colore: **BLACK**

Cavità: **6WY**

Cablaggio: **AIRCON REAR HARNESS**

Informazioni per la riparazione e tabella cavi

CAV	CSA	COL	CCT	DESTN	Cavo precablato	Estrattore	Applicatore	Pinza spelafili	Manicotto termorestringente	ID	Giunzione
2	0.5	LG	ALL	C0277	418-549-04	418-664	418-116A	418-117	418-104	418-112	418-107
4	0.5	RW	ALL	S/JOINT SJ1	418-549-04	418-664	418-116A	418-117	418-104	418-112	418-107
5	0.5	GY	ALL	C2132	418-549-04	418-664	418-116A	418-117	418-104	418-112	418-107
6	0.5	Y	ALL	S/JOINT SJ4	418-549-04	418-664	418-116A	418-117	418-104	418-112	418-107

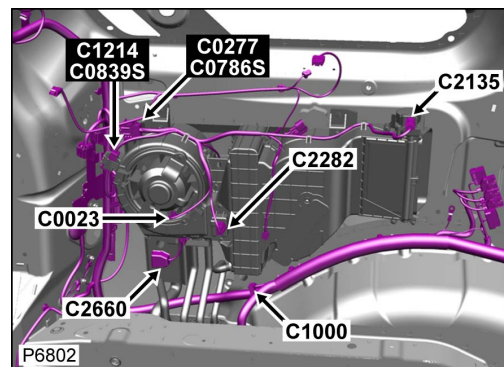
Connettore: **C2135**

NON RIPARABILE

Descrizione: **Motorino-Modo-Distribuzione aria**

Ubicazione: **Vano portabagagli - Lato sinistro**

Qualifier:



Numero parte progettazione: **9HC2-14N003-BA**

Numero parte ricambio:

Colore: **BLACK**

Cavità: **6WY**

Cablaggio: **AIRCON REAR HARNESS**

Informazioni per la riparazione e tabella cavi

CAV	CSA	COL	CCT	DESTN	Cavo precablato	Estrattore	Applicatore	Pinza spelafili	Manicotto termorestringente	ID	Giunzione
2	0.5	LG	ALL	C0277	418-549-04	418-664	418-116A	418-117	418-104	418-112	418-107
				S/JOINT	418-549-					418-	

4	0.5	RW	ALL	SJ1	04	418-664	418-116A	418-117	418-104	112	418-107
5	0.5	GY	ALL	C2132	418-549-04	418-664	418-116A	418-117	418-104	418-112	418-107
6	0.5	Y	ALL	S/JOINT SJ4	418-549-04	418-664	418-116A	418-117	418-104	418-112	418-107

[Cliccare qui per stampare](#)

Connettore: **C2147**

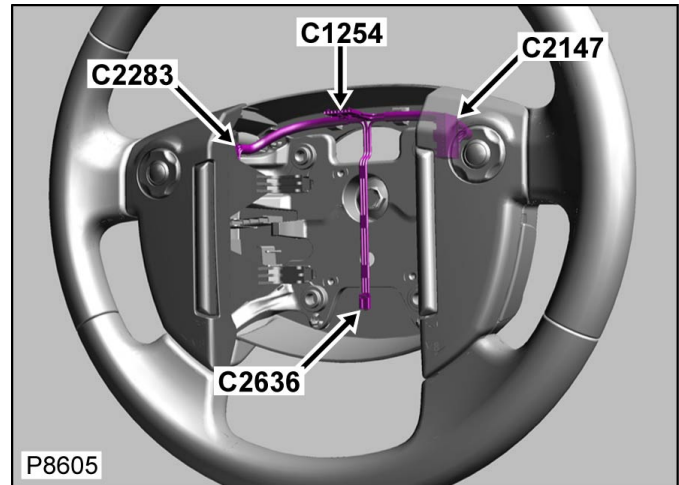
NON RIPARABILE

Descrizione: **Modulo-Volante-lato destro**

Ubicazione: **Al centro del volante**

Qualifier:

No connector face
Geen connector-vooraanzicht
Pas de face de connecteur
Kein diagramm
Senza faccia connettore
Sem imagen dos pinos da ficha
No hay cara de conector



Numero parte progettazione:

Numero parte ricambio:

Colore:

Cavità:

Cablaggio: **STEERING WHEEL HARNESS**

Tabella dei Cavi

CAV	CSA	COL	CCT	DESTN
3	0.35	K	499	C2283
4	0.35	N	499	C2283
5	0.35	Y	499	C1254
6	0.35	S	499	C2283
7	0.35	P	499	C2283
8	0.35	B	499	C2636
9	0.35	R	499	C2283
10	0.35	U	499	C1254

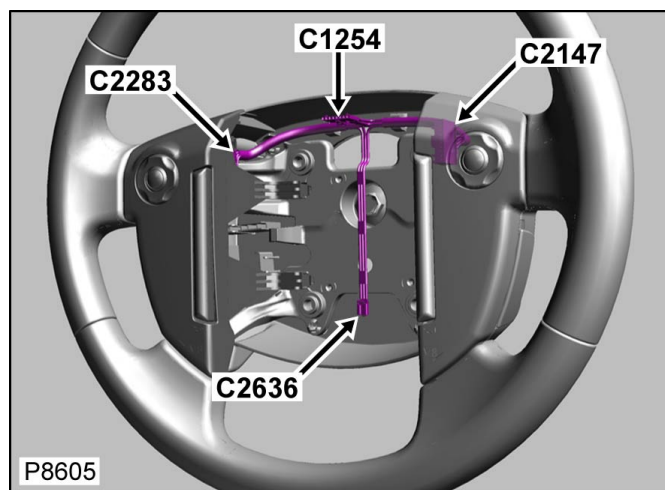
Connettore: **C2147**

NON RIPARABILE

Descrizione: **Modulo-Volante-lato destro**

Ubicazione: **Al centro del volante**

Qualifier:



Numero parte progettazione:

Numero parte ricambio:

Colore:

Cavità:

Cablaggio: **STEERING WHEEL HARNESS**

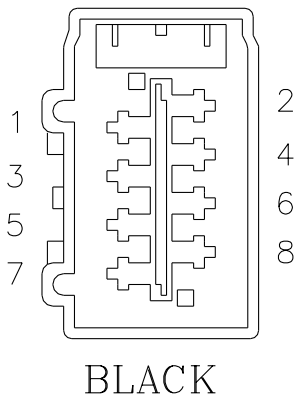
Tabella dei Cavi

CAV	CSA	COL	CCT	DESTN
3	0.35	K	499	C2283
4	0.35	N	499	C2283
5	0.35	Y	499	C1254
6	0.35	S	499	C2283
7	0.35	P	499	C2283
8	0.35	B	499	C2636
9	0.35	R	499	C2283
10	0.35	U	499	C1254

[Cliccare qui per stampare](#)

Connettore: **C2149A**

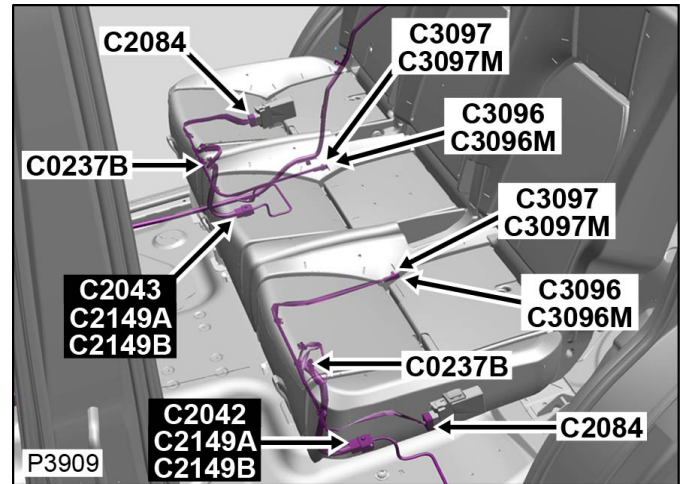
NON RIPARABILE



Descrizione: **Cablaggio dei sedili posteriori al cablaggio principale**

Ubicazione: **Sotto il sedile posteriore**

Qualifier:



Numero parte progettazione: **XF2T-14A624-EB**

Numero parte ricambio:

Colore: **BLACK**

Cavità: **8WY**

Cablaggio: **SEAT REAR HARNESS**

Tabella dei Cavi

CAV	CSA	COL	CCT	DESTN
1	0.5D	UK	592	C2084
2	0.5D	G	592	C2084
3	0.5D	U	592	C2084
4	1.5D	B	592	C2084
5	2.5D	LGW	592	S/JOINT SJ112

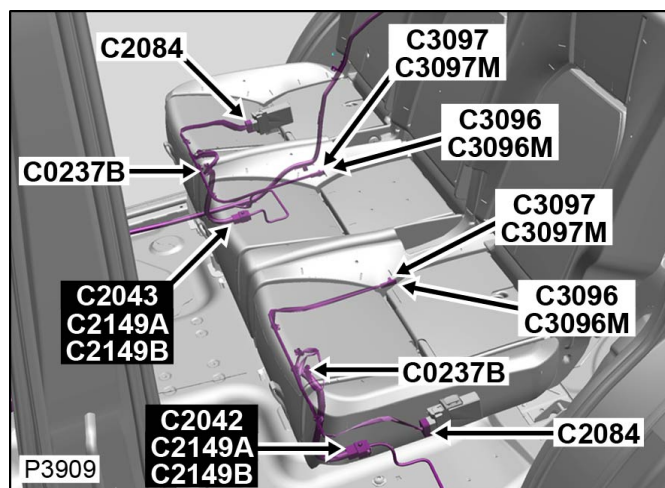
Connettore: **C2149A**

NON RIPARABILE

Descrizione: **Cablaggio dei sedili posteriori al cablaggio principale**

Ubicazione: **Sotto il sedile posteriore**

Qualifier:



Numero parte progettazione: **XF2T-14A624-EB**

Numero parte ricambio:

Colore: **BLACK**

Cavità: **8WY**

Cablaggio: **SEAT REAR HARNESS**

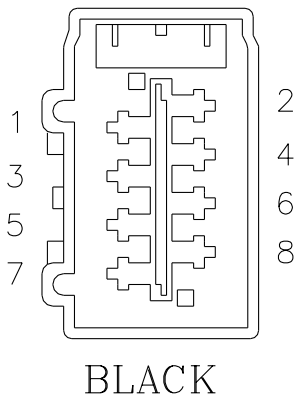
Tabella dei Cavi

CAV	CSA	COL	CCT	DESTN
1	0.5D	UK	592	C2084
2	0.5D	G	592	C2084
3	0.5D	U	592	C2084
4	1.5D	B	592	C2084
5	2.5D	LGW	592	S/JOINT SJ112

[Cliccare qui per stampare](#)

Connettore: **C2149B**

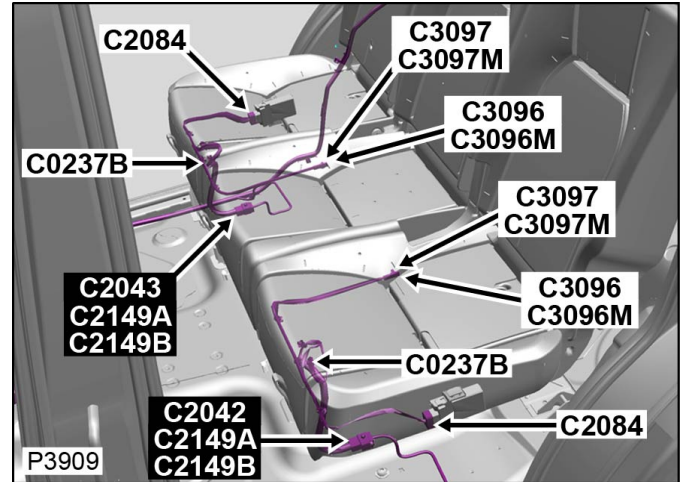
NON RIPARABILE



Descrizione: **Cablaggio dei sedili posteriori al cablaggio principale**

Ubicazione: **Sotto il sedile posteriore**

Qualifier:



Numero parte progettazione: **XF2T-14A624-EB**

Numero parte ricambio:

Colore: **BLACK**

Cavità: **8WY**

Cablaggio: **SEAT REAR HARNESS**

Tabella dei Cavi

CAV	CSA	COL	CCT	DESTN
1	0.35D	UK	572	C2084
2	0.35D	G	572	C2084
3	0.35D	U	572	C2084
4	1.5D	B	572	C2084
5	2.5D	LGW	572	S/JOINT SJ111

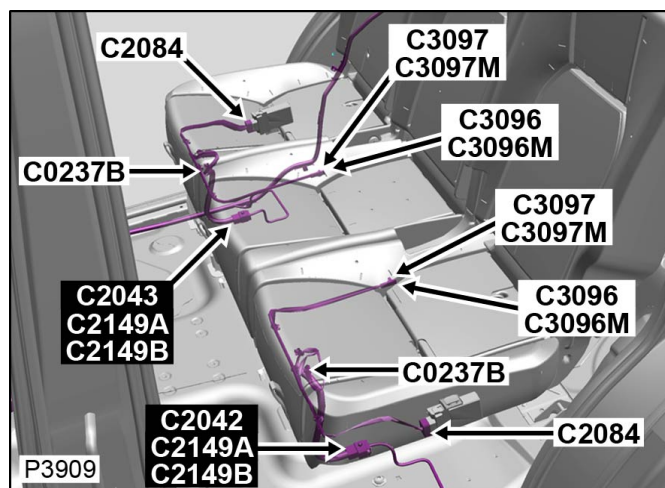
Connettore: **C2149B**

NON RIPARABILE

Descrizione: **Cablaggio dei sedili posteriori al cablaggio principale**

Ubicazione: **Sotto il sedile posteriore**

Qualifier:



Numero parte progettazione: **XF2T-14A624-EB**

Numero parte ricambio:

Colore: **BLACK**

Cavità: **8WY**

Cablaggio: **SEAT REAR HARNESS**


Tabella dei Cavi

CAV	CSA	COL	CCT	DESTN
1	0.35D	UK	572	C2084
2	0.35D	G	572	C2084
3	0.35D	U	572	C2084
4	1.5D	B	572	C2084
5	2.5D	LGW	572	S/JOINT SJ111

[Cliccare qui per stampare](#)

Connettore: **C2153L**

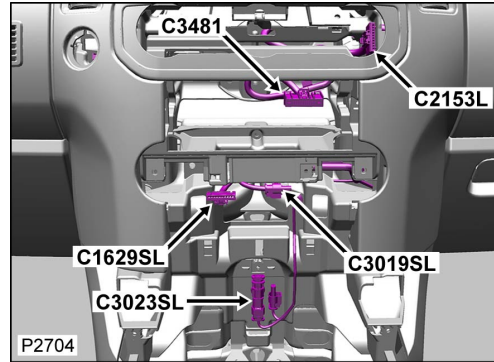
NON RIPARABILE



Descrizione: **Quadro integrato di comando**

Ubicazione: **Dietro il centro della plancia**

Qualifier: **Condizione guida sinistra mostrata**



Numero parte progettazione: **6W8T-14489-YA**

Numero parte ricambio:

Colore: **BLACK**

Cavità: **10WY**

Cablaggio: **ACIA COMPOSITE HARNESS**

Informazioni per la riparazione e tabella cavi

CAV	CSA	COL	CCT	DESTN	Cavo precablato	Estrattore	Applicatore	Pinza spelafili	Manicotto termorestringente	ID	Giunzione
1	0.5D	B	139L	S/JOINT SJ661	418-235	418-595	418-116A	418-117	418-104	418-112	418-107
3	0.35D	YW	139L	S/JOINT SJ966	418-411-45	418-595	418-116A	418-117	418-104	418-112	418-107
4	0.35D	YU	139L	S/JOINT SJ976	418-411-45	418-595	418-116A	418-117	418-104	418-112	418-107
10	0.5D	PU	139L	S/JOINT SJ551	418-235	418-595	418-116A	418-117	418-104	418-112	418-107

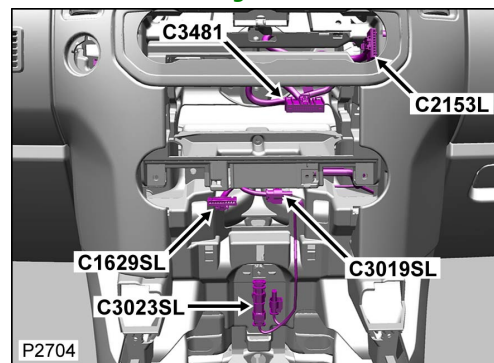
Connettore: **C2153L**

NON RIPARABILE

Descrizione: **Quadro integrato di comando**

Ubicazione: **Dietro il centro della plancia**

Qualifier: **Condizione guida sinistra mostrata**



Numero parte progettazione: **6W8T-14489-YA**

Numero parte ricambio:

Colore: **BLACK**

Cavità: **10WY**

Cablaggio: **ACIA COMPOSITE HARNESS**

Informazioni per la riparazione e tabella cavi

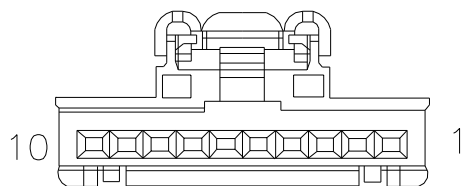
CAV	CSA	COL	CCT	DESTN	Cavo precablato	Estrattore	Applicatore	Pinza spelafili	Manicotto termorestringente	ID	Giunzione
1	0.5D	B	139L	S/JOINT SJ661	418-235	418-595	418-116A	418-117	418-104	418-112	418-107
3	0.35D	YW	139L	S/JOINT SJ966	418-411-45	418-595	418-116A	418-117	418-104	418-112	418-107

4	0.35D	YU	139L	S/JOINT SJ976	418-411-45	418-595	418-116A	418-117	418-104	418-112	418-107
10	0.5D	PU	139L	S/JOINT SJ551	418-235	418-595	418-116A	418-117	418-104	418-112	418-107

[Cliccare qui per stampare](#)

Connettore: **C2153R**

NON RIPARABILE



BLACK

Descrizione: **Quadro integrato di comando**

Ubicazione: **Dietro il centro della plancia**

Qualifier: **Condizione guida destra mostrata**



Numero parte progettazione: **6W8T-14489-YA**

Numero parte ricambio:

Colore: **BLACK**

Cavità: **10WY**

Cablaggio: **FACIA COMPOSITE HARNESS**

Informazioni per la riparazione e tabella cavi

CAV	CSA	COL	CCT	DESTN	Cavo precablato	Estrattore	Applicatore	Pinza spelafili	Manicotto termorestringente	ID	Giunzione
1	0.5D	B	200R	S/JOINT SJ661	418-235	418-595	418-116A	418-117	418-104	418-112	418-107
3	0.35D	YW	200R	S/JOINT SJ966	418-411-45	418-595	418-116A	418-117	418-104	418-112	418-107
4	0.35D	YU	200R	S/JOINT SJ976	418-411-45	418-595	418-116A	418-117	418-104	418-112	418-107
10	0.5D	PU	200R	S/JOINT SJ551	418-235	418-595	418-116A	418-117	418-104	418-112	418-107

Connettore: **C2153R**

NON RIPARABILE

Descrizione: **Quadro integrato di comando**

Ubicazione: **Dietro il centro della plancia**

Qualifier: **Condizione guida destra mostrata**



Numero parte progettazione: **6W8T-14489-YA**

Numero parte ricambio:

Colore: **BLACK**

Cavità: **10WY**

Cablaggio: **FACIA COMPOSITE HARNESS**

Informazioni per la riparazione e tabella cavi

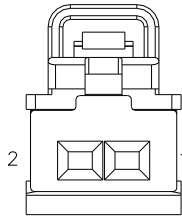
CAV	CSA	COL	CCT	DESTN	Cavo precablato	Estrattore	Applicatore	Pinza spelafili	Manicotto termorestringente	ID	Giunzione
1	0.5D	B	200R	S/JOINT SJ661	418-235	418-595	418-116A	418-117	418-104	418-112	418-107
3	0.35D	YW	200R	S/JOINT SJ966	418-411-45	418-595	418-116A	418-117	418-104	418-112	418-107

4	0.35D	YU	200R	S/JOINT SJ976	418-411-45	418-595	418-116A	418-117	418-104	418-112	418-107
10	0.5D	PU	200R	S/JOINT SJ551	418-235	418-595	418-116A	418-117	418-104	418-112	418-107

[Cliccare qui per stampare](#)

Connettore: **C2158S**

ALLOGGIAMENTO DEL CONNETTORE RIPARABILE



BLACK

Numero parte progettazione: **3M5T-14489-BBA**

Numero parte ricambio: **YPC908890**

Colore: **BLACK**

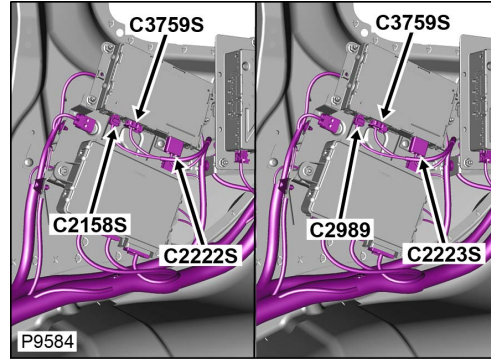
Cavità: **2WY**

Cablaggio: **ICE/NAVIGATION HARNESS**

Descrizione: **Sintonizzatore-SDARS**

Ubicazione: **Dietro il tappetino del vano portabagagli, lato destro**

Qualifier:



Informazioni per la riparazione e tabella cavi

CAV	CSA	COL	CCT	DESTN	Cavo precablato	Estrattore	Applicatore	Pinza spelafili	Manicotto termorestringente	ID	Giunzione
1	0.75D	R	1115S	S/JOINT SJ520	418-235	418-595	418-116A	418-117	418-104	418-112	418-107
2	0.75D	B	1115S	C2647S	418-235	418-595	418-116A	418-117	418-104	418-112	418-107

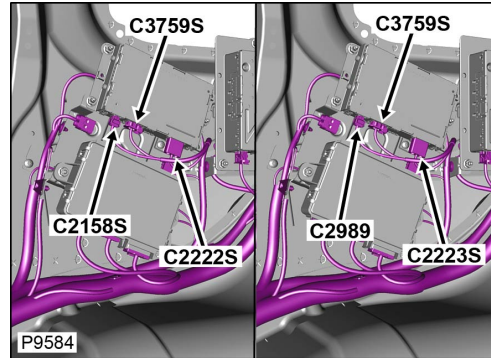
Connettore: **C2158S**

ALLOGGIAMENTO DEL CONNETTORE RIPARABILE

Descrizione: **Sintonizzatore-SDARS**

Ubicazione: **Dietro il tappetino del vano portabagagli, lato destro**

Qualifier:



Numero parte progettazione: **3M5T-14489-BBA**

Numero parte ricambio: **YPC908890**

Colore: **BLACK**

Cavità: **2WY**

Cablaggio: **ICE/NAVIGATION HARNESS**

Informazioni per la riparazione e tabella cavi

CAV	CSA	COL	CCT	DESTN	Cavo precablato	Estrattore	Applicatore	Pinza spelafili	Manicotto termorestringente	ID	Giunzione
1	0.75D	R	1115S	S/JOINT SJ520	418-235	418-595	418-116A	418-117	418-104	418-112	418-107
2	0.75D	B	1115S	C2647S	418-235	418-595	418-116A	418-117	418-104	418-112	418-107

[Cliccare qui per stampare](#)

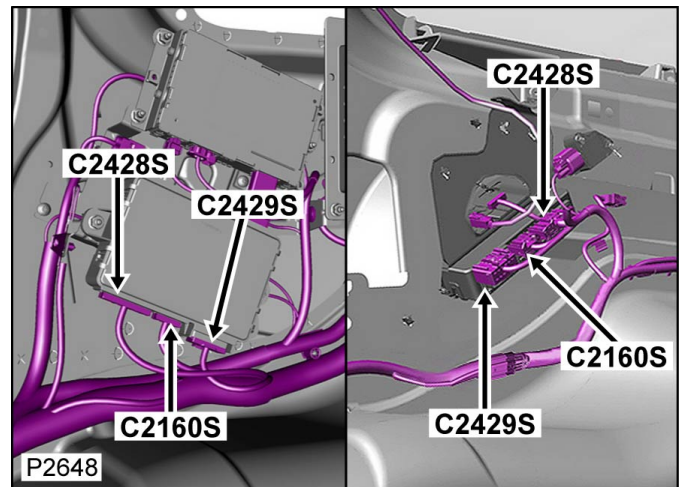
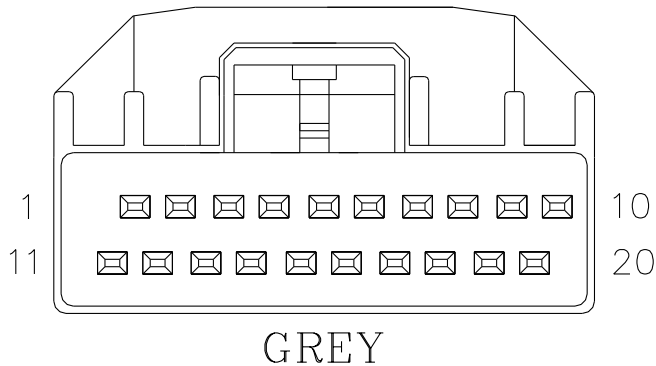
Connettore: **C2160S**

ALLOGGIAMENTO DEL CONNETTORE RIPARABILE

Descrizione: **Modulo veicolo senza chiave**

Ubicazione: **Dietro il tappetino del vano portabagagli, lato destro**

Qualifier:



Numero parte progettazione: **9F6T-14489-DA**

Numero parte ricambio: **YPC803030**

Colore: **GREY**

Cavità: **20WY**

Cablaggio: **CABIN HARNESS**

Tabella dei Cavi

CAV	CSA	COL	CCT	DESTN
1	0.35D	BW	810S	C3016S
2	0.35D	BO	810S	C3016S
3	0.35D	GB	410S	C0396
4	0.35D	GR	410S	C0396
5	0.35D	NP	410S	C0435
6	0.35D	NU	410S	C0435
7	0.5D	OR	810S	C0084
8	0.5D	OS	810S	C0084
9	0.35D	PN	410S	C0398
10	0.35D	PO	410S	C0398
11	0.35D	RG	410S	C3643S
11	0.35D	RG	919SL	C1166L

11	0.35D	RG	919SR	C1165
12	0.35D	RU	410S	C3643S
12	0.35D	RU	919SL	C1166L
12	0.35D	RU	919SR	C1165
13	0.35D	SP	810S	C0084
14	0.35D	SY	810S	C0084
15	0.35D	UW	810S	C1165
16	0.35D	UK	810S	C1165
17	0.35D	WK	410S	C3643S
17	0.35D	WK	919S	C3531S
18	0.35D	WG	410S	C3643S
18	0.35D	WG	919S	C3531S
19	0.35D	YS	410S	C0436
20	0.35D	YO	410S	C0436

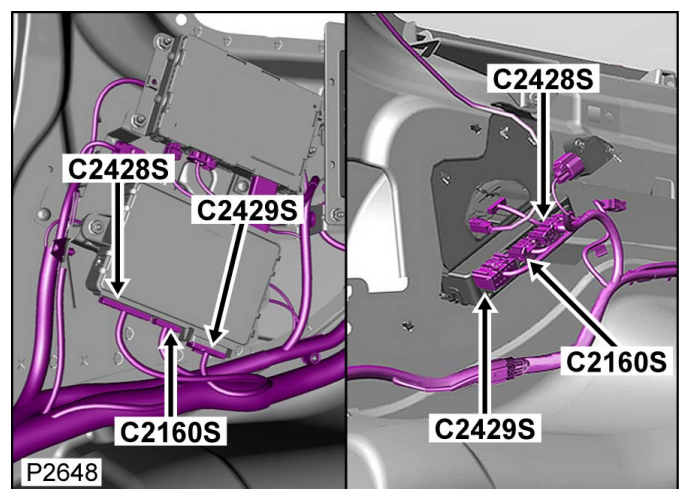
Connettore: **C2160S**

ALLOGGIAMENTO DEL CONNETTORE RIPARABILE

Descrizione: **Modulo veicolo senza chiave**

Ubicazione: **Dietro il tappetino del vano portabagagli, lato destro**

Qualifier:



Numero parte progettazione: **9F6T-14489-DA**

Numero parte ricambio: **YPC803030**

Colore: **GREY**

Cavità: **20WY**

Cablaggio: **CABIN HARNESS**

Tabella dei Cavi

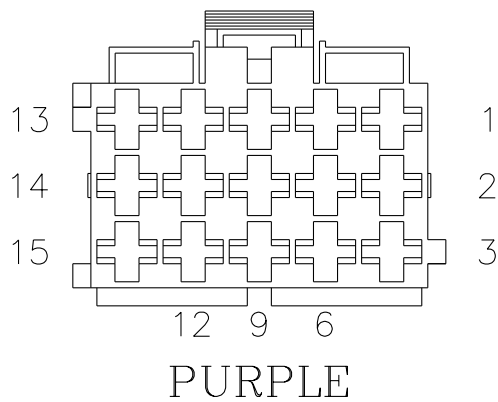
CAV	CSA	COL	CCT	DESTN
1	0.35D	BW	810S	C3016S
2	0.35D	BO	810S	C3016S
3	0.35D	GB	410S	C0396
4	0.35D	GR	410S	C0396
5	0.35D	NP	410S	C0435
6	0.35D	NU	410S	C0435
7	0.5D	OR	810S	C0084
8	0.5D	OS	810S	C0084
9	0.35D	PN	410S	C0398
10	0.35D	PO	410S	C0398
11	0.35D	RG	410S	C3643S
11	0.35D	RG	919SL	C1166L
11	0.35D	RG	919SR	C1165
12	0.35D	RU	410S	C3643S
12	0.35D	RU	919SL	C1166L
12	0.35D	RU	919SR	C1165
13	0.35D	SP	810S	C0084
14	0.35D	SY	810S	C0084
15	0.35D	UW	810S	C1165
16	0.35D	UK	810S	C1165
17	0.35D	WK	410S	C3643S
17	0.35D	WK	919S	C3531S
18	0.35D	WG	410S	C3643S
18	0.35D	WG	919S	C3531S

19	0.35D	YS	410S	Co436
20	0.35D	YO	410S	Co436

[Cliccare qui per stampare](#)

Connettore: **C2162S**

NON RIPARABILE



Numero parte progettazione: **2W9T-14489-JA**

Numero parte ricambio:

Colore: **PURPLE**

Cavità: **15WY**

Cablaggio: **CABIN HARNESS**

Tabella dei Cavi

CAV	CSA	COL	CCT	DESTN
2	0.5D	YB	401S	S/JOINT SJ1010
5	0.5D	YN	401S	S/JOINT SJ1009

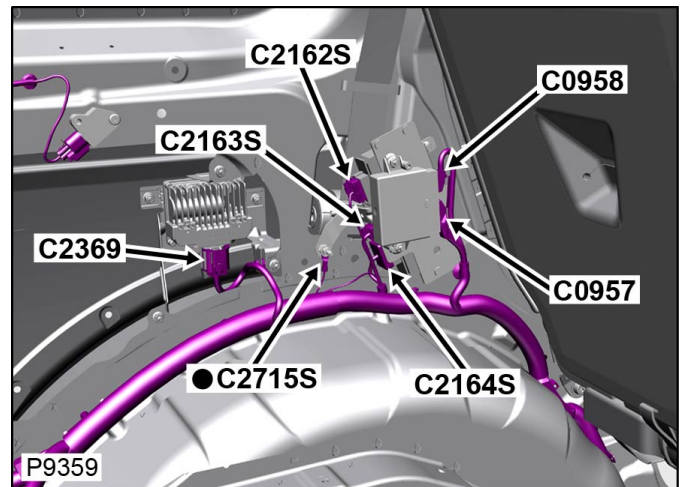
Connettore: **C2162S**

NON RIPARABILE

Descrizione: **ECU-Differenziale posteriore**

Ubicazione: **Dietro il tappetino del vano portabagagli, lato sinistro**

Qualifier:



Numero parte progettazione: **2W9T-14489-JA**

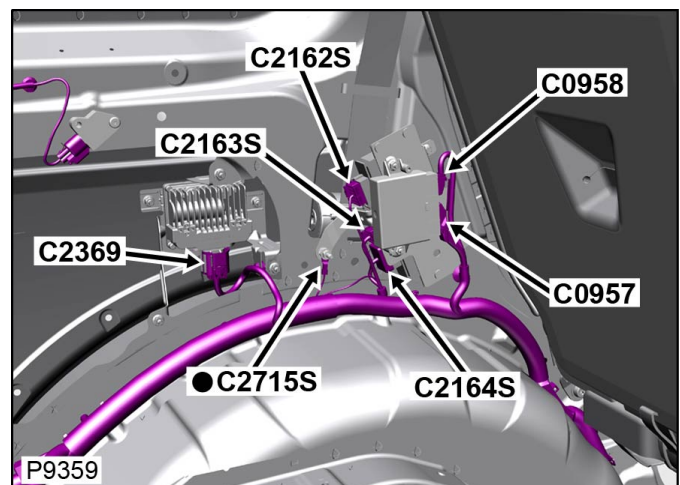
Numero parte ricambio:

Colore: **PURPLE**

Descrizione: **ECU-Differenziale posteriore**

Ubicazione: **Dietro il tappetino del vano portabagagli, lato sinistro**

Qualifier:



Cavità: 15WY

Cablaggio: CABIN HARNESS

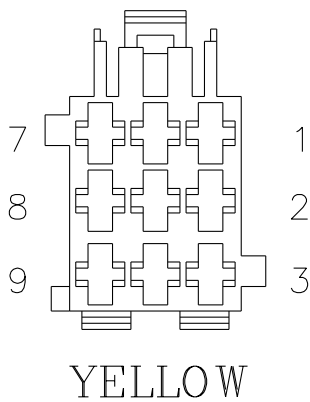
Tabella dei Cavi

CAV	CSA	COL	CCT	DESTN
2	0.5D	YB	401S	S/JOINT SJ1010
5	0.5D	YN	401S	S/JOINT SJ1009

[Cliccare qui per stampare](#)

Connettore: **C2163S**

NON RIPARABILE



Numero parte progettazione: **2WgT-14489-GA**

Numero parte ricambio:

Colore: **YELLOW**

Cavità: **gWY**

Cablaggio: **CABIN HARNESS**

Tabella dei Cavi

CAV	CSA	COL	CCT	DESTN
3	2.5D	B	401S	C2715S
4	1.0D	R	401S	S/JOINT SJ971
6	2.5D	B	401S	C2715S
7	2.5D	PU	401S	S/JOINT SJ542S
8	2.5D	PU	401S	S/JOINT SJ542S

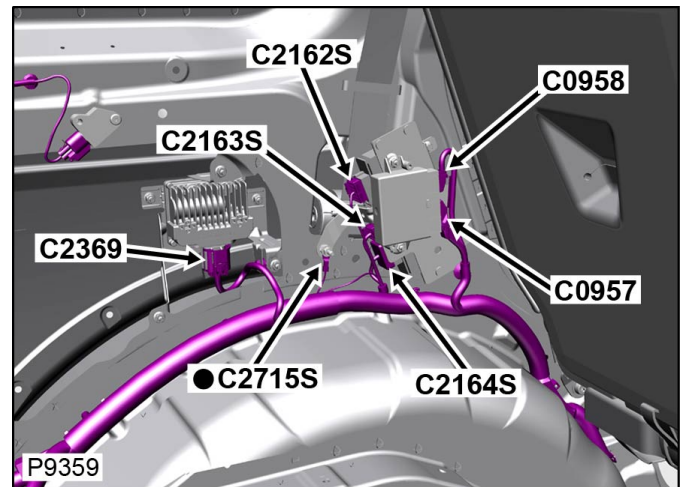
Connettore: **C2163S**

NON RIPARABILE

Descrizione: **ECU-Differenziale posteriore**

Ubicazione: **Dietro il tappetino del vano portabagagli, lato sinistro**

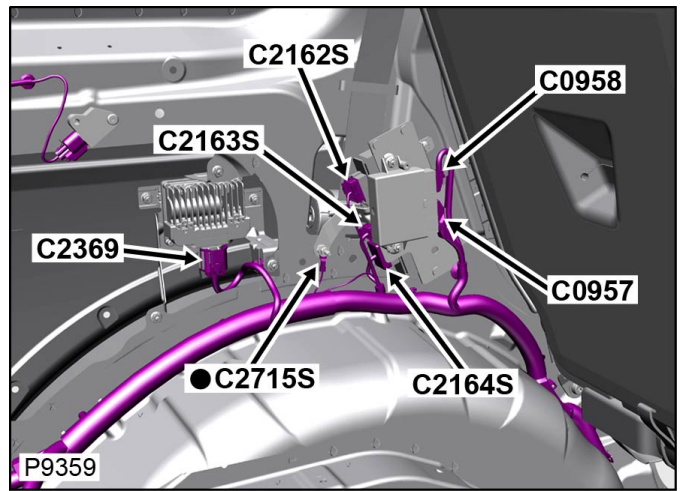
Qualifier:



Descrizione: **ECU-Differenziale posteriore**

Ubicazione: **Dietro il tappetino del vano portabagagli, lato sinistro**

Qualifier:



Numero parte progettazione: **2W9T-14489-GA**

Numero parte ricambio:

Colore: **YELLOW**

Cavità: **9WY**

Cablaggio: **CABIN HARNESS**

Tabella dei Cavi

CAV	CSA	COL	CCT	DESTN
3	2.5D	B	401S	C2715S
4	1.0D	R	401S	S/JOINT SJ971
6	2.5D	B	401S	C2715S
7	2.5D	PU	401S	S/JOINT SJ542S
8	2.5D	PU	401S	S/JOINT SJ542S

[Cliccare qui per stampare](#)

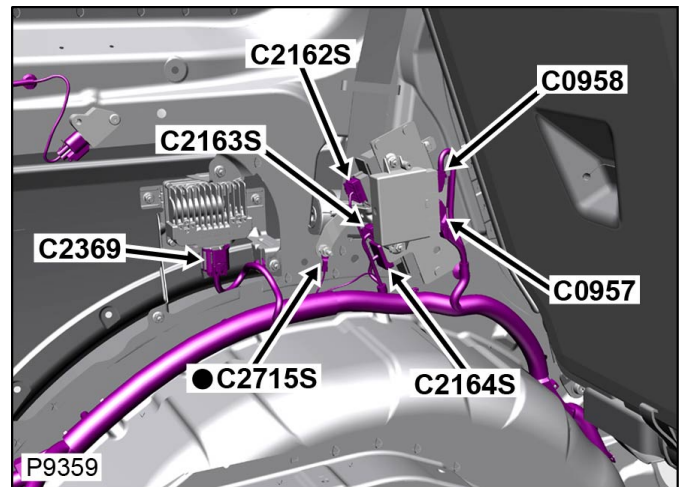
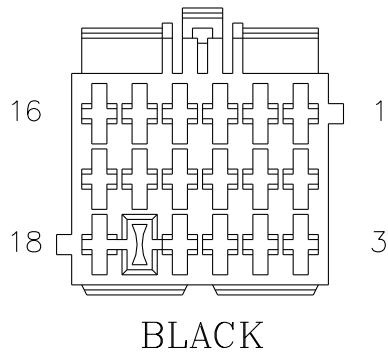
Connettore: **C2164S**

NON RIPARABILE

Descrizione: **ECU-Differenziale posteriore**

Ubicazione: **Dietro il tappetino del vano portabagagli, lato sinistro**

Qualifier:



Numero parte progettazione: **9W8T-14489-AA**

Numero parte ricambio:

Colore: **BLACK**

Cavità: **17WY**

Cablaggio: **CABIN HARNESS**

Tabella dei Cavi

CAV	CSA	COL	CCT	DESTN
1	0.5D	G	401S	C0376
3	2.5D	R	401S	C0376
4	0.5D	S	401S	C0376
7	0.5D	O	401S	C0376
8	0.5D	R	401S	C0376
10	0.5D	N	401S	C0376
11	0.5D	Y	401S	C0376
12	2.5D	U	401S	C0376
13	0.5D	U	401S	C0376
16	0.5D	W	401S	C0376
17	1.0D	G	401S	C0376
18	1.0D	R	401S	C0376

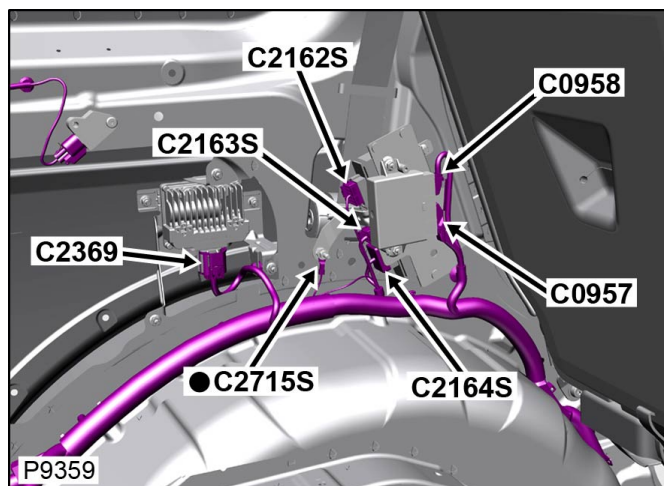
Connettore: **C2164S**

NON RIPARABILE

Descrizione: **ECU-Differenziale posteriore**

Ubicazione: **Dietro il tappetino del vano portabagagli, lato sinistro**

Qualifier:



Numero parte progettazione: **9W8T-14489-AA**

Numero parte ricambio:

Colore: **BLACK**

Cavità: **17WY**

Cablaggio: **CABIN HARNESS**

Tabella dei Cavi

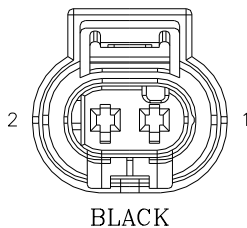
CAV	CSA	COL	CCT	DESTN
1	0.5D	G	401S	C0376
3	2.5D	R	401S	C0376
4	0.5D	S	401S	C0376
7	0.5D	O	401S	C0376
8	0.5D	R	401S	C0376
10	0.5D	N	401S	C0376
11	0.5D	Y	401S	C0376
12	2.5D	U	401S	C0376
13	0.5D	U	401S	C0376
16	0.5D	W	401S	C0376
17	1.0D	G	401S	C0376
18	1.0D	R	401S	C0376

1	1.0H	G	1103R	C2366R	418-519	418-595	418-116A	418-117	418-104	112	418-107
2	1.0H	S	1103L	C2366L	418-519	418-595	418-116A	418-117	418-104	418-112	418-107
2	1.0H	S	1103R	C2366R	418-519	418-595	418-116A	418-117	418-104	418-112	418-107

[Cliccare qui per stampare](#)

Connettore: **C2165A**

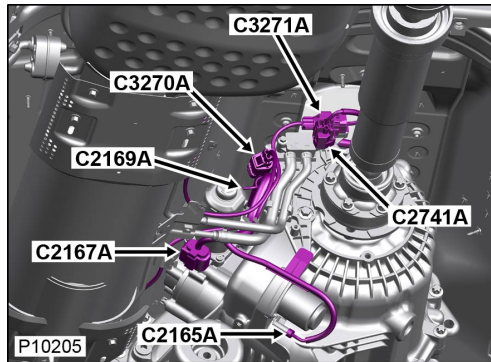
ALLOGGIAMENTO DEL CONNETTORE RIPARABILE



Descrizione: **Solenoide-Selettore Modo**

Ubicazione: **Dietro la scatola di rinvio**

Qualifier:



Numero parte progettazione: **8X2T-14A464-HA**

Numero parte ricambio: **YPC801710**

Colore: **BLUE**

Cavità: **2WY**

Cablaggio: **TRANSMISSION AUTO-DIESEL HARNESS**

Informazioni per la riparazione e tabella cavi

CAV	CSA	COL	CCT	DESTN	Cavo precablato	Estrattore	Applicatore	Pinza spelafili	Manicotto termorestringente	ID	Giunzione
1	1.0H	G	1103M	C2366P	418-519	418-595	418-116A	418-117	418-104	418-112	418-107
1	1.0H	G	1103N	C2366Q	418-519	418-595	418-116A	418-117	418-104	418-112	418-107
2	1.0H	S	1103M	C2366P	418-519	418-595	418-116A	418-117	418-104	418-112	418-107
2	1.0H	S	1103N	C2366Q	418-519	418-595	418-116A	418-117	418-104	418-112	418-107

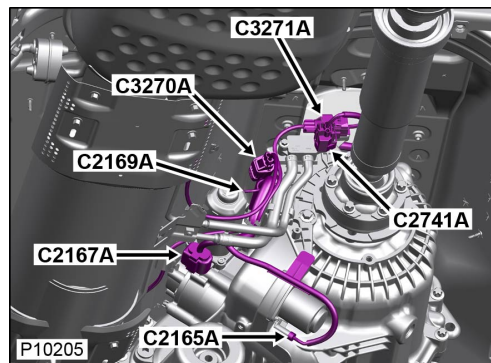
Connettore: **C2165A**

ALLOGGIAMENTO DEL CONNETTORE RIPARABILE

Descrizione: **Solenoide-Selettore Modo**

Ubicazione: **Dietro la scatola di rinvio**

Qualifier:



Numero parte progettazione: **8X2T-14A464-HA**

Numero parte ricambio: **YPC801710**

Colore: **BLUE**

Cavità: **2WY**

Cablaggio: **TRANSMISSION AUTO-DIESEL HARNESS**

Informazioni per la riparazione e tabella cavi

CAV	CSA	COL	CCT	DESTN	Cavo precablato	Estrattore	Applicatore	Pinza spelafili	Manicotto termorestringente	ID	Giunzione
1	1.0H	G	1103M	C2366P	418-519	418-595	418-116A	418-117	418-104	418-112	418-107
1	1.0H	G	1103N	C2366Q	418-519	418-595	418-116A	418-117	418-104	418-112	418-107

2	1.0H	S	1103M	C2366P	418-519	418-595	418-116A	418-117	418-104	418-112	418-107
2	1.0H	S	1103N	C2366Q	418-519	418-595	418-116A	418-117	418-104	418-112	418-107

[Cliccare qui per stampare](#)

Connettore: **C2167L**

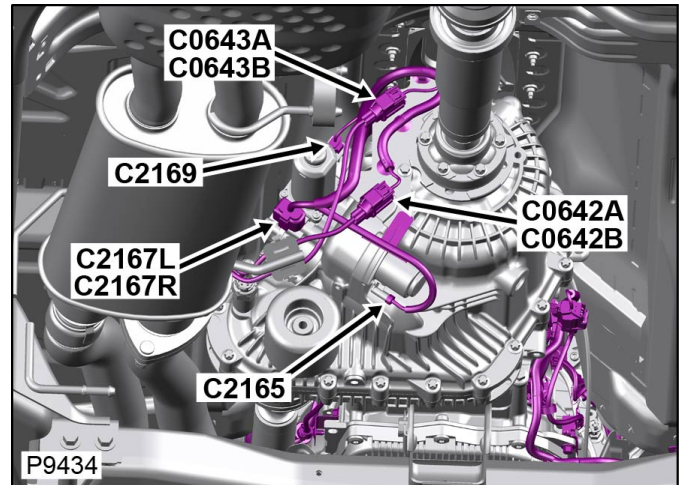
NON RIPARABILE

No connector face
Geen connector-vooraanzicht
Pas de face de connecteur
Kein diagramm
Senza faccia connettore
Sem imagen dos pinos da ficha
No hay cara de conector

Descrizione: **Attuatore-Scatola di rinvio**

Ubicazione: **Lato sinistro della scatola di rinvio**

Qualifier:



Numero parte progettazione:

Numero parte ricambio:

Colore:

Cavità:

Cablaggio: **TRANSMISSION AUTO-PETROL
HARNESS**

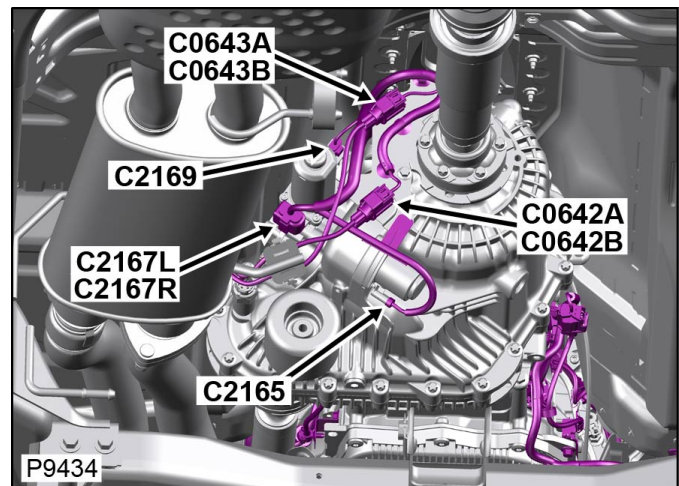
Connettore: **C2167L**

NON RIPARABILE

Descrizione: **Attuatore-Scatola di rinvio**

Ubicazione: **Lato sinistro della scatola di rinvio**

Qualifier:



Numero parte progettazione:

Numero parte ricambio:

Colore:

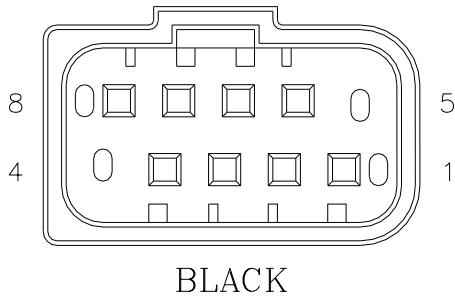
Cavità:

Cablaggio: **TRANSMISSION AUTO-PETROL
HARNESS**

[Cliccare qui per stampare](#)

Connettore: **C2167P**

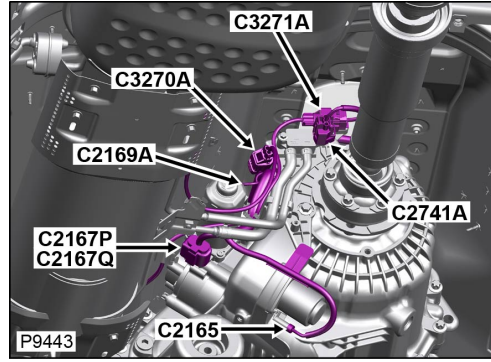
NON RIPARABILE



Descrizione: **Attuatore-Scatola di rinvio**

Ubicazione: **Dietro la scatola di rinvio**

Qualifier:



Numero parte progettazione: **DK5T-14A464-CA**

Numero parte ricambio:

Colore: **BLACK**

Cavità: **8WY**

Cablaggio: **TRANSMISSION AUTO-DIESEL HARNESS**

Informazioni per la riparazione e tabella cavi

CAV	CSA	COL	CCT	DESTN	Cavo precablato	Estrattore	Applicatore	Pinza spelafili	Manicotto termorestringente	ID	Giunzione
1	2.5	N	1103M	C2366P	418-549-35	418-612	418-116A	-	418-104	418-113	418-108
2	0.5	GY	1103M	C2366P	418-549-18	418-612	418-116A	-	418-104	418-112	418-107
3	0.5	UR	1103M	C2366P	418-549-18	418-612	418-116A	-	418-104	418-112	418-107
4	0.5	WR	1103M	C2366P	418-549-18	418-612	418-116A	-	418-104	418-112	418-107
6	0.5	GR	1103M	C2366P	418-549-18	418-612	418-116A	-	418-104	418-112	418-107
7	0.5	RY	1103M	C2366P	418-549-18	418-612	418-116A	-	418-104	418-112	418-107
8	2.5	R	1103M	C2366P	418-549-35	418-612	418-116A	-	418-104	418-113	418-108

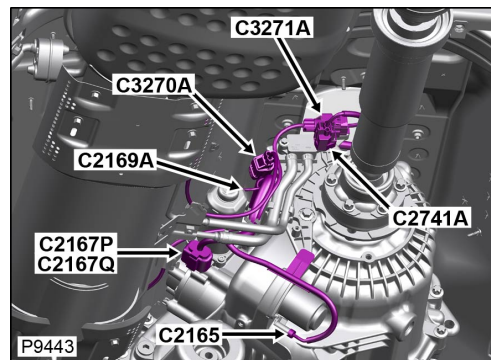
Connettore: **C2167P**

NON RIPARABILE

Descrizione: **Attuatore-Scatola di rinvio**

Ubicazione: **Dietro la scatola di rinvio**

Qualifier:



Numero parte progettazione: **DK5T-14A464-CA**

Numero parte ricambio:

Colore: **BLACK**

Cavità: **8WY**

Cablaggio: **TRANSMISSION AUTO-DIESEL HARNESS**

Informazioni per la riparazione e tabella cavi

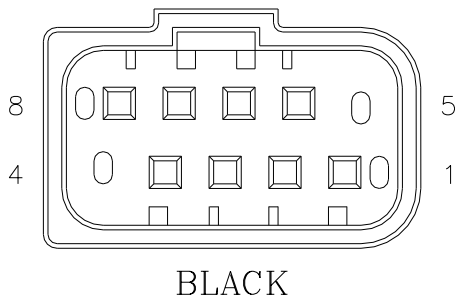
CAV	CSA	COL	CCT	DESTN	Cavo	Estrattore	Applicatore	Pinza	Manicotto	ID	Giunzione
-----	-----	-----	-----	-------	------	------------	-------------	-------	-----------	----	-----------

					precablato			spelafili	termorestringente		
1	2.5	N	1103M	C2366P	418-549-35	418-612	418-116A	-	418-104	418-113	418-108
2	0.5	GY	1103M	C2366P	418-549-18	418-612	418-116A	-	418-104	418-112	418-107
3	0.5	UR	1103M	C2366P	418-549-18	418-612	418-116A	-	418-104	418-112	418-107
4	0.5	WR	1103M	C2366P	418-549-18	418-612	418-116A	-	418-104	418-112	418-107
6	0.5	GR	1103M	C2366P	418-549-18	418-612	418-116A	-	418-104	418-112	418-107
7	0.5	RY	1103M	C2366P	418-549-18	418-612	418-116A	-	418-104	418-112	418-107
8	2.5	R	1103M	C2366P	418-549-35	418-612	418-116A	-	418-104	418-113	418-108

[Cliccare qui per stampare](#)

Connettore: **C2167Q**

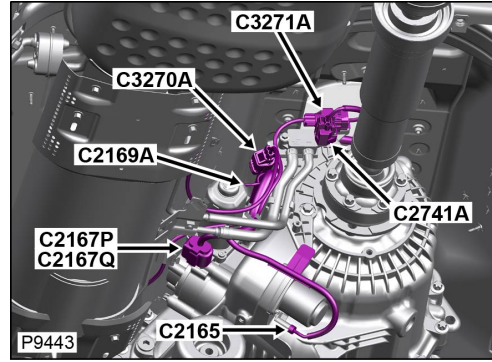
NON RIPARABILE



Descrizione: **Attuatore-Scatola di rinvio**

Ubicazione: **Dietro la scatola di rinvio**

Qualifier:



Numero parte progettazione: **DK5T-14A464-CA**

Numero parte ricambio:

Colore: **BLACK**

Cavità: **8WY**

Cablaggio: **TRANSMISSION AUTO-DIESEL HARNESS**

Informazioni per la riparazione e tabella cavi

CAV	CSA	COL	CCT	DESTN	Cavo precablato	Estrattore	Applicatore	Pinza spelafili	Manicotto termorestringente	ID	Giunzione
1	2.5	N	1103N	C2366Q	418-549-35	418-612	418-116A	-	418-104	418-113	418-108
2	0.5	GY	1103N	C2366Q	418-549-18	418-612	418-116A	-	418-104	418-112	418-107
3	0.5	UR	1103N	C2366Q	418-549-18	418-612	418-116A	-	418-104	418-112	418-107
4	0.5	WR	1103N	C2366Q	418-549-18	418-612	418-116A	-	418-104	418-112	418-107
6	0.5	GR	1103N	C2366Q	418-549-18	418-612	418-116A	-	418-104	418-112	418-107
7	0.5	RY	1103N	C2366Q	418-549-18	418-612	418-116A	-	418-104	418-112	418-107
8	2.5	R	1103N	C2366Q	418-549-35	418-612	418-116A	-	418-104	418-113	418-108

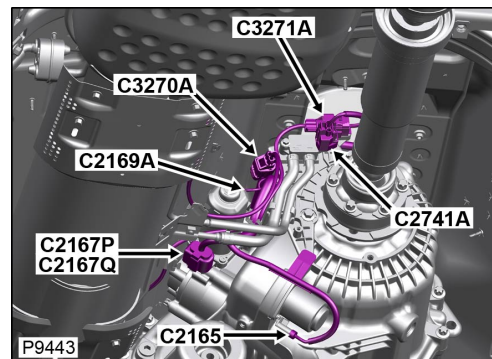
Connettore: **C2167Q**

NON RIPARABILE

Descrizione: **Attuatore-Scatola di rinvio**

Ubicazione: **Dietro la scatola di rinvio**

Qualifier:



Numero parte progettazione: **DK5T-14A464-CA**

Numero parte ricambio:

Colore: **BLACK**

Cavità: **8WY**

Cablaggio: **TRANSMISSION AUTO-DIESEL HARNESS**

Informazioni per la riparazione e tabella cavi

CAV	CSA	COL	CCT	DESTN	Cavo	Estrattore	Applicatore	Pinza	Manicotto	ID	Giunzione
-----	-----	-----	-----	-------	------	------------	-------------	-------	-----------	----	-----------

					precablato			spelafili	termorestringente		
1	2.5	N	1103N	C2366Q	418-549-35	418-612	418-116A	-	418-104	418-113	418-108
2	0.5	GY	1103N	C2366Q	418-549-18	418-612	418-116A	-	418-104	418-112	418-107
3	0.5	UR	1103N	C2366Q	418-549-18	418-612	418-116A	-	418-104	418-112	418-107
4	0.5	WR	1103N	C2366Q	418-549-18	418-612	418-116A	-	418-104	418-112	418-107
6	0.5	GR	1103N	C2366Q	418-549-18	418-612	418-116A	-	418-104	418-112	418-107
7	0.5	RY	1103N	C2366Q	418-549-18	418-612	418-116A	-	418-104	418-112	418-107
8	2.5	R	1103N	C2366Q	418-549-35	418-612	418-116A	-	418-104	418-113	418-108

[Cliccare qui per stampare](#)

Connettore: **C2167R**

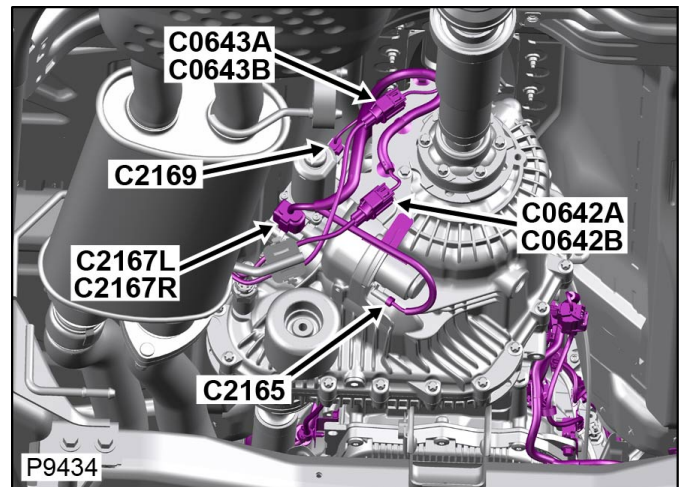
NON RIPARABILE

No connector face
Geen connector-vooraanzicht
Pas de face de connecteur
Kein diagramm
Senza faccia connettore
Sem imagen dos pinos da ficha
No hay cara de conector

Descrizione: **Attuatore-Scatola di rinvio**

Ubicazione: **Lato sinistro della scatola di rinvio**

Qualifier:



Numero parte progettazione:

Numero parte ricambio:

Colore:

Cavità:

Cablaggio: **TRANSMISSION AUTO-PETROL
HARNESS**

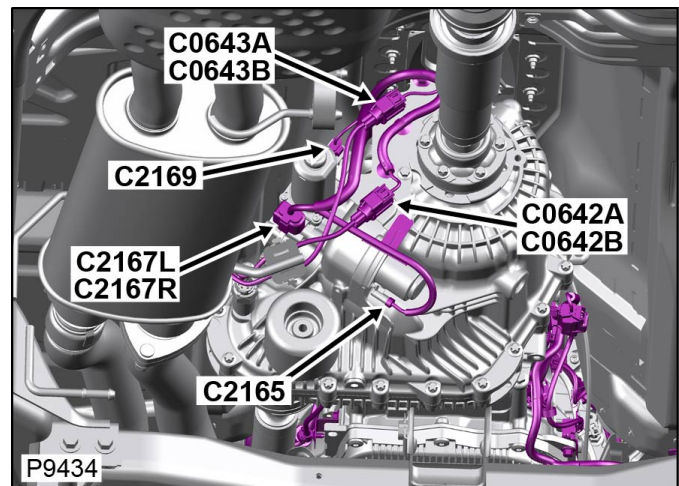
Connettore: **C2167R**

NON RIPARABILE

Descrizione: **Attuatore-Scatola di rinvio**

Ubicazione: **Lato sinistro della scatola di rinvio**

Qualifier:



Numero parte progettazione:

Numero parte ricambio:

Colore:

Cavità:

Cablaggio: **TRANSMISSION AUTO-PETROL
HARNESS**

[Cliccare qui per stampare](#)

Connettore: **C2168**

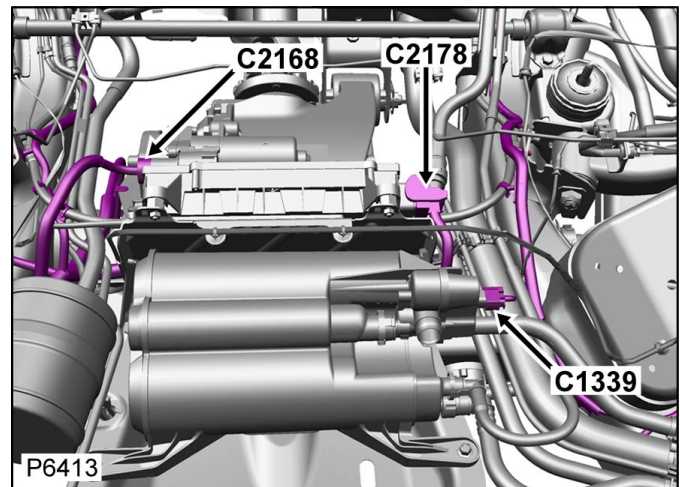
NON RIPARABILE

No connector face
Geen connector-vooraanzicht
Pas de face de connecteur
Kein diagramm
Senza faccia connettore
Sem imagen dos pinos da ficha
No hay cara de conector

Descrizione: **Attuatore-Differenziale posteriore**

Ubicazione: **Sotto alla parte posteriore del veicolo - Centrale**

Qualifier:



Numero parte progettazione:

Numero parte ricambio:

Colore:

Cavità:

Cablaggio: **CHASSIS HARNESS**

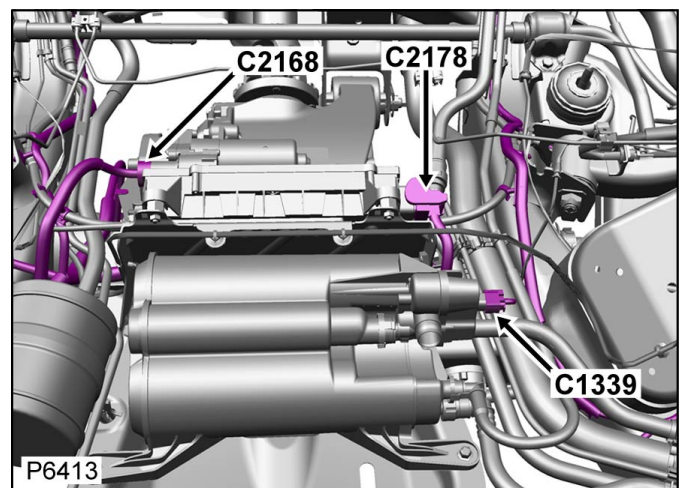
Connettore: **C2168**

NON RIPARABILE

Descrizione: **Attuatore-Differenziale posteriore**

Ubicazione: **Sotto alla parte posteriore del veicolo - Centrale**

Qualifier:



Numero parte progettazione:

Numero parte ricambio:

Colore:

Cavità:


Cablaggio: **CHASSIS HARNESS**

CAV	CSA	COL	CCT	DESTN	precablato	Estrattore	Applicatore	spelafili	termorestringente	ID	Giunzione
1	0.5H	UR	1103L	C2366L	418-480	418-595	418-116A	418-117	418-104	418-112	418-107
1	0.5H	UR	1103R	C2366R	418-480	418-595	418-116A	418-117	418-104	418-112	418-107
2	0.5H	R	1103L	C2366L	418-480	418-595	418-116A	418-117	418-104	418-112	418-107
2	0.5H	R	1103R	C2366R	418-480	418-595	418-116A	418-117	418-104	418-112	418-107
3	0.5H	RY	1103L	C2366L	418-480	418-595	418-116A	418-117	418-104	418-112	418-107
3	0.5H	RY	1103R	C2366R	418-480	418-595	418-116A	418-117	418-104	418-112	418-107

[Cliccare qui per stampare](#)

Connettore: **C2169A**

NON RIPARABILE



Numero parte progettazione: **DK5T-14A464-BA**

Numero parte ricambio:

Colore: **BLACK**

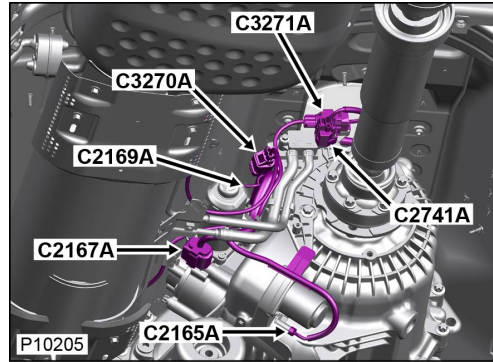
Cavità: **3WY**

Cablaggio: **TRANSMISSION AUTO-DIESEL HARNESS**

Descrizione: **Sensore-Posizione del selettore**

Ubicazione: **Dietro la scatola di rinvio**

Qualifier:



Informazioni per la riparazione e tabella cavi

CAV	CSA	COL	CCT	DESTN	Cavo precablato	Estrattore	Applicatore	Pinza spelafili	Manicotto termorestringente	ID	Giunzione
1	0.5H	UR	1103M	C2366P	418-480	418-595	418-116A	418-117	418-104	418-112	418-107
1	0.5H	UR	1103N	C2366Q	418-480	418-595	418-116A	418-117	418-104	418-112	418-107
2	0.5H	R	1103M	C2366P	418-480	418-595	418-116A	418-117	418-104	418-112	418-107
2	0.5H	R	1103N	C2366Q	418-480	418-595	418-116A	418-117	418-104	418-112	418-107
3	0.5H	RY	1103M	C2366P	418-480	418-595	418-116A	418-117	418-104	418-112	418-107
3	0.5H	RY	1103N	C2366Q	418-480	418-595	418-116A	418-117	418-104	418-112	418-107

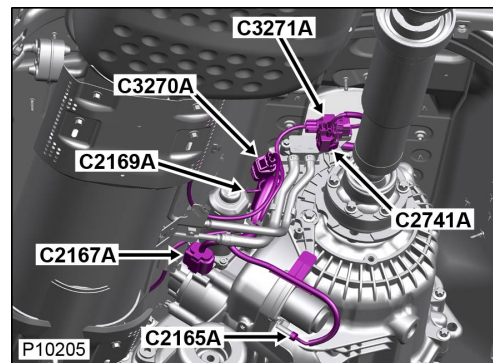
Connettore: **C2169A**

NON RIPARABILE

Descrizione: **Sensore-Posizione del selettore**

Ubicazione: **Dietro la scatola di rinvio**

Qualifier:



Numero parte progettazione: **DK5T-14A464-BA**

Numero parte ricambio:

Colore: **BLACK**

Cavità: **3WY**

Cablaggio: **TRANSMISSION AUTO-DIESEL HARNESS**

Informazioni per la riparazione e tabella cavi

CAV	CSA	COL	CCT	DESTN	Cavo precablato	Estrattore	Applicatore	Pinza spelafili	Manicotto termorestringente	ID	Giunzione
-----	-----	-----	-----	-------	-----------------	------------	-------------	-----------------	-----------------------------	----	-----------

1	0.5H	UR	1103M	C2366P	418-480	418-595	418-116A	418-117	418-104	418-112	418-107
1	0.5H	UR	1103N	C2366Q	418-480	418-595	418-116A	418-117	418-104	418-112	418-107
2	0.5H	R	1103M	C2366P	418-480	418-595	418-116A	418-117	418-104	418-112	418-107
2	0.5H	R	1103N	C2366Q	418-480	418-595	418-116A	418-117	418-104	418-112	418-107
3	0.5H	RY	1103M	C2366P	418-480	418-595	418-116A	418-117	418-104	418-112	418-107
3	0.5H	RY	1103N	C2366Q	418-480	418-595	418-116A	418-117	418-104	418-112	418-107

[Cliccare qui per stampare](#)

Connettore: **C2178**

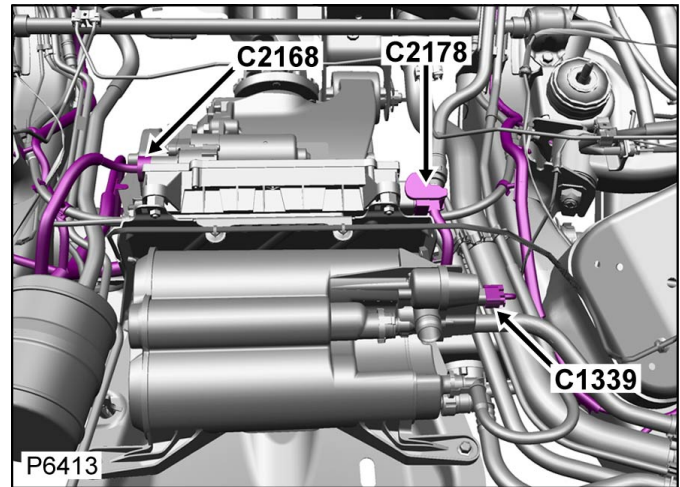
NON RIPARABILE

No connector face
Geen connector-vooraanzicht
Pas de face de connecteur
Kein diagramm
Senza faccia connettore
Sem imagen dos pinos da ficha
No hay cara de conector

Descrizione: **Modulo-Freno stazionamento
elettrocomandato**

Ubicazione: **Sotto alla parte posteriore del veicolo -
Centrale**

Qualifier:



Numero parte progettazione:

Numero parte ricambio:

Colore:

Cavità:

Cablaggio: **CHASSIS HARNESS**

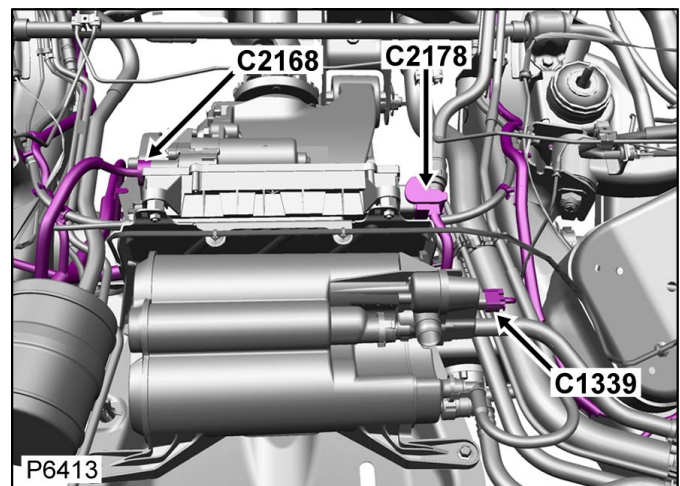
Connettore: **C2178**

NON RIPARABILE

Descrizione: **Modulo-Freno stazionamento
elettrocomandato**

Ubicazione: **Sotto alla parte posteriore del veicolo -
Centrale**

Qualifier:



Numero parte progettazione:

Numero parte ricambio:

Colore:

Cavità:

Cablaggio: **CHASSIS HARNESS**

[Cliccare qui per stampare](#)

Connettore: **C2180**

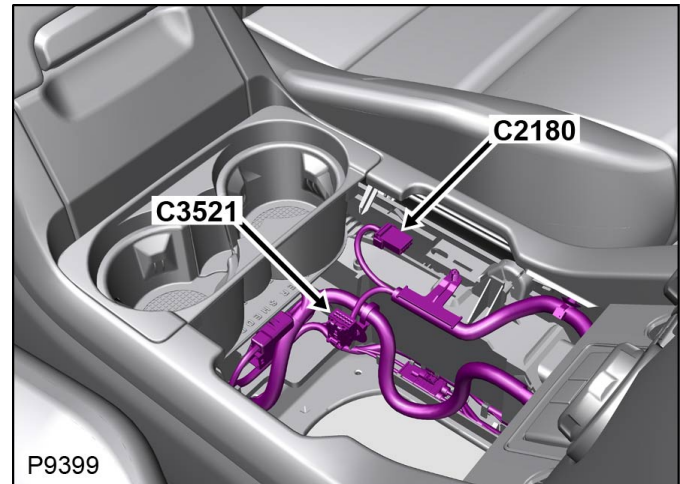
ALLOGGIAMENTO DEL CONNETTORE RIPARABILE

No connector face
Geen connector-vooraanzicht
Pas de face de connecteur
Kein diagramm
Senza faccia connettore
Sem imagen dos pinos da ficha
No hay cara de conector

Descrizione: **Interruttore-Freno stazionamento elettrocomandato**

Ubicazione: **sotto la console centrale**

Qualifier:



Numero parte progettazione:

Numero parte ricambio:

Colore:

Cavità:

Cablaggio: **CONSOLE FRONT HARNESS**

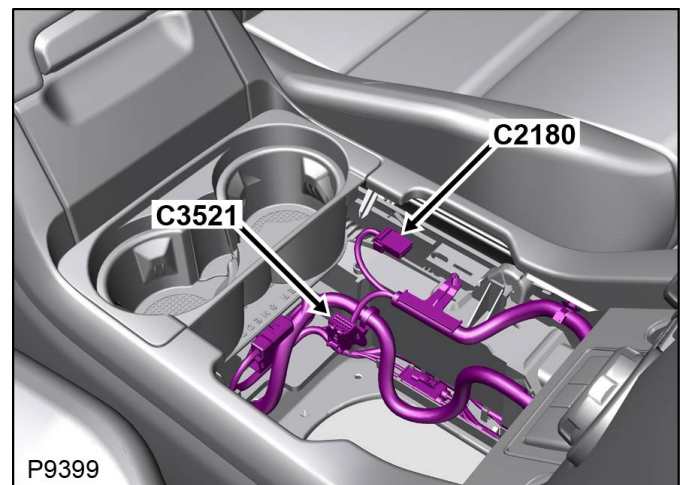
Connettore: **C2180**

ALLOGGIAMENTO DEL CONNETTORE RIPARABILE

Descrizione: **Interruttore-Freno stazionamento elettrocomandato**

Ubicazione: **sotto la console centrale**

Qualifier:



Numero parte progettazione:

Numero parte ricambio:

Colore:

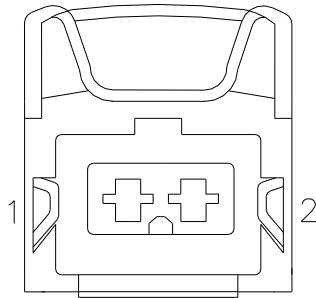
Cavità:

Cablaggio: **CONSOLE FRONT HARNESS**

[Cliccare qui per stampare](#)

Connettore: **C2181L**

ALLOGGIAMENTO DEL CONNETTORE RIPARABILE



BROWN

Numero parte progettazione: **AG9T-14A464-AA**

Numero parte ricambio: **YPC913550**

Colore: **BROWN**

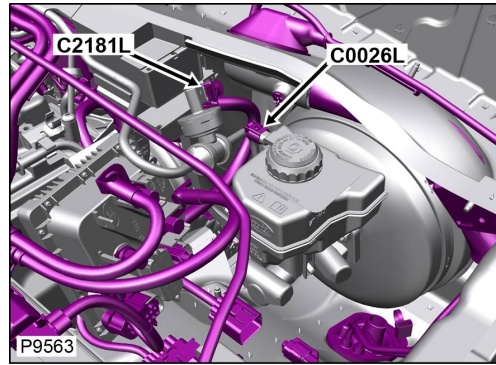
Cavità: **2WY**

Cablaggio: **ENGINE COMPARTMENT HARNESS**

Descrizione: **Interruttore-Depressione freno**

Ubicazione: **Lato sinistro posteriore del vano motore**

Qualifier: **Condizione guida sinistra mostrata**



Informazioni per la riparazione e tabella cavi

CAV	CSA	COL	CCT	DESTN	Cavo precablato	Estrattore	Applicatore	Pinza spelafili	Manicotto termorestringente	ID	Giunzione
1	0.5D	GP	1149L	Co660L	418-343	418-618	418-116A	418-117	418-104	418-112	418-107
1	0.5D	GP	1098L	Co635L	418-343	418-618	418-116A	418-117	418-104	418-112	418-107
1	0.5D	GP	1148L	C3070L	418-343	418-618	418-116A	418-117	418-104	418-112	418-107
2	0.5D	B	1096L	Co563L	418-343	418-618	418-116A	418-117	418-104	418-112	418-107

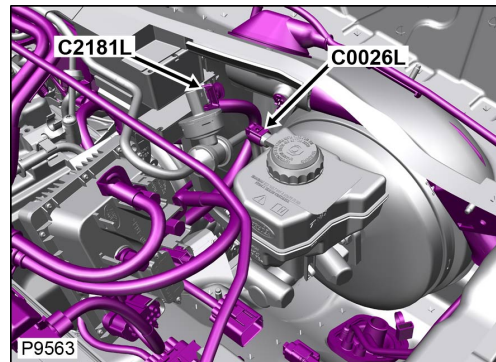
Connettore: **C2181L**

ALLOGGIAMENTO DEL CONNETTORE RIPARABILE

Descrizione: **Interruttore-Depressione freno**

Ubicazione: **Lato sinistro posteriore del vano motore**

Qualifier: **Condizione guida sinistra mostrata**



Numero parte progettazione: **AG9T-14A464-AA**

Numero parte ricambio: **YPC913550**

Colore: **BROWN**

Cavità: **2WY**

Cablaggio: **ENGINE COMPARTMENT HARNESS**

Informazioni per la riparazione e tabella cavi

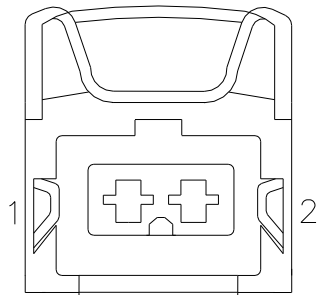
CAV	CSA	COL	CCT	DESTN	Cavo precablato	Estrattore	Applicatore	Pinza spelafili	Manicotto termorestringente	ID	Giunzione
1	0.5D	GP	1149L	Co660L	418-343	418-618	418-116A	418-117	418-104	418-112	418-107
1	0.5D	GP	1098L	Co635L	418-343	418-618	418-116A	418-117	418-104	418-	418-107

										112	
1	0.5D	GP	1148L	C3070L	418-343	418-618	418-116A	418-117	418-104	418-112	418-107
2	0.5D	B	1096L	C0563L	418-343	418-618	418-116A	418-117	418-104	418-112	418-107

[Cliccare qui per stampare](#)

Connettore: **C2181R**

ALLOGGIAMENTO DEL CONNETTORE RIPARABILE



BROWN

Numero parte progettazione: **AG9T-14A464-AA**

Numero parte ricambio: **YPC913550**

Colore: **BROWN**

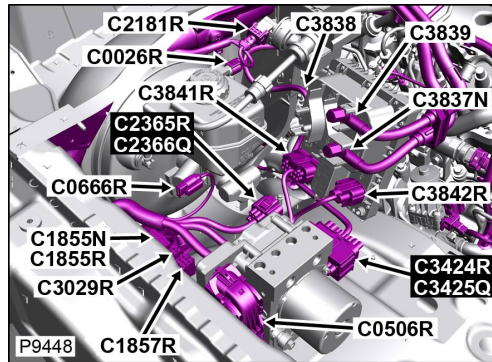
Cavità: **2WY**

Cablaggio: **ENGINE COMPARTMENT HARNESS**

Descrizione: **Interruttore-Depressione freno**

Ubicazione: **Lato destro posteriore del vano motore**

Qualifier: **Condizione guida destra mostrata**



Informazioni per la riparazione e tabella cavi

CAV	CSA	COL	CCT	DESTN	Cavo precablato	Estrattore	Applicatore	Pinza spelafili	Manicotto termorestringente	ID	Giunzione
1	0.5D	GP	1098R	Co635R	418-343	418-618	418-116A	418-117	418-104	418-112	418-107
1	0.5D	GP	1148R	C3070R	418-343	418-618	418-116A	418-117	418-104	418-112	418-107
1	0.5D	GP	1149R	Co660R	418-343	418-618	418-116A	418-117	418-104	418-112	418-107
2	0.5D	B	1096R	C2602R	418-343	418-618	418-116A	418-117	418-104	418-112	418-107

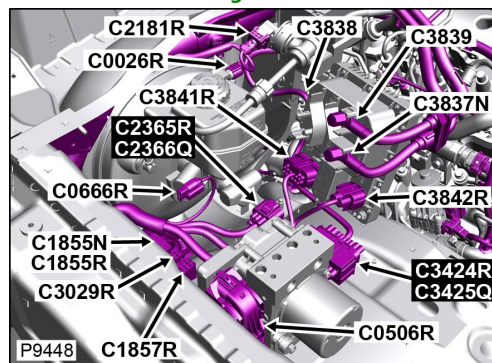
Connettore: **C2181R**

ALLOGGIAMENTO DEL CONNETTORE RIPARABILE

Descrizione: **Interruttore-Depressione freno**

Ubicazione: **Lato destro posteriore del vano motore**

Qualifier: **Condizione guida destra mostrata**



Numero parte progettazione: **AG9T-14A464-AA**

Numero parte ricambio: **YPC913550**

Colore: **BROWN**

Cavità: **2WY**

Cablaggio: **ENGINE COMPARTMENT HARNESS**

Informazioni per la riparazione e tabella cavi

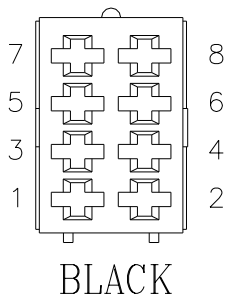
CAV	CSA	COL	CCT	DESTN	Cavo precablato	Estrattore	Applicatore	Pinza spelafili	Manicotto termorestringente	ID	Giunzione
1	0.5D	GP	1098R	Co635R	418-343	418-618	418-116A	418-117	418-104	418-112	418-107
1	0.5D	GP	1148R	C3070R	418-343	418-618	418-116A	418-117	418-104	418-112	418-107

1	0.5D	GP	1149R	Co660R	418-343	418-618	418-116A	418-117	418-104	418-112	418-107
2	0.5D	B	1096R	C2602R	418-343	418-618	418-116A	418-117	418-104	418-112	418-107

[Cliccare qui per stampare](#)

Connettore: **C2184L**

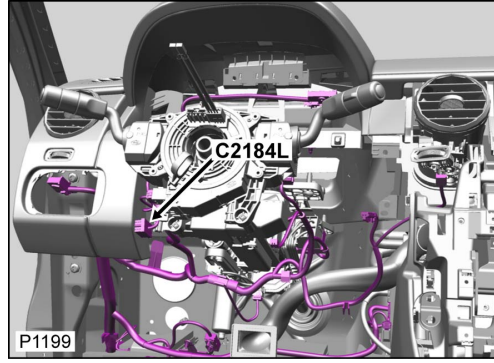
NON RIPARABILE



Descrizione: Gruppo interruttori-Motorino del piantone

Ubicazione: Dietro il canotto del piantone, lato sinistro

Qualifier:



Numero parte progettazione: **2WgT-14489-SA**

Numero parte ricambio:

Colore: **BLACK**

Cavità: **8WY**

Cablaggio: **FACIA COMPOSITE HARNESS**

Informazioni per la riparazione e tabella cavi

CAV	CSA	COL	CCT	DESTN	Cavo precablato	Estrattore	Applicatore	Pinza spelafili	Manicotto termorestringente	ID	Giunzione
1	0.35D	NW	406L	C0580	418-587-01	418-665	418-116A	418-117	418-104	418-112	418-107
3	0.35D	NR	406L	S/JOINT SJ870L	418-587-01	418-665	418-116A	418-117	418-104	418-112	418-107
5	0.35D	NR	406L	C2443	418-587-01	418-665	418-116A	418-117	418-104	418-112	418-107

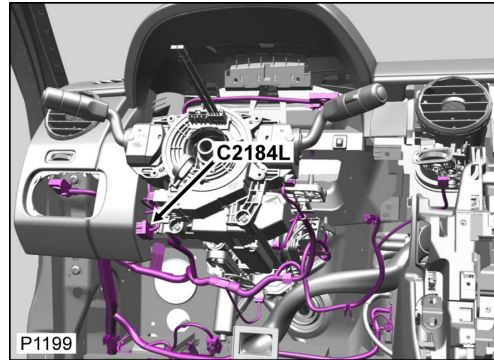
Connettore: **C2184L**

NON RIPARABILE

Descrizione: Gruppo interruttori-Motorino del piantone

Ubicazione: Dietro il canotto del piantone, lato sinistro

Qualifier:



Numero parte progettazione: **2WgT-14489-SA**

Numero parte ricambio:

Colore: **BLACK**

Cavità: **8WY**

Cablaggio: **FACIA COMPOSITE HARNESS**

Informazioni per la riparazione e tabella cavi

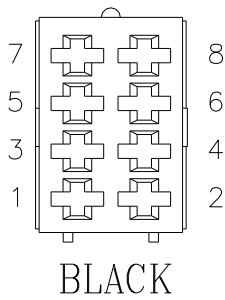
CAV	CSA	COL	CCT	DESTN	Cavo precablato	Estrattore	Applicatore	Pinza spelafili	Manicotto termorestringente	ID	Giunzione
1	0.35D	NW	406L	C0580	418-587-01	418-665	418-116A	418-117	418-104	418-112	418-107
3	0.35D	NR	406L	S/JOINT SJ870L	418-587-01	418-665	418-116A	418-117	418-104	418-112	418-107
5	0.35D	NR	406L	C2443	418-587-01	418-665	418-116A	418-117	418-104	418-112	418-107



[Cliccare qui per stampare](#)

Connettore: **C2184R**

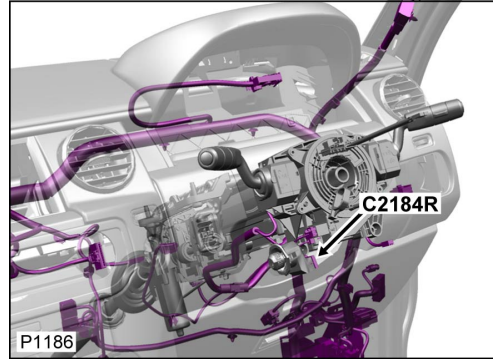
NON RIPARABILE



Descrizione: Gruppo interruttori-Motorino del piantone

Ubicazione: Dietro il cannotto del piantone, lato sinistro

Qualifier:



Numero parte progettazione: **2WgT-14489-SA**

Numero parte ricambio:

Colore: **BLACK**

Cavità: **8WY**

Cablaggio: **FACIA COMPOSITE HARNESS**

Informazioni per la riparazione e tabella cavi

CAV	CSA	COL	CCT	DESTN	Cavo precablato	Estrattore	Applicatore	Pinza spelafili	Manicotto termorestringente	ID	Giunzione
1	0.35D	NW	406R	Co580	418-587-01	418-665	418-116A	418-117	418-104	418-112	418-107
3	0.35D	NR	406R	S/JOINT SJ870R	418-587-01	418-665	418-116A	418-117	418-104	418-112	418-107
5	0.35D	NR	406R	C2238R	418-587-01	418-665	418-116A	418-117	418-104	418-112	418-107

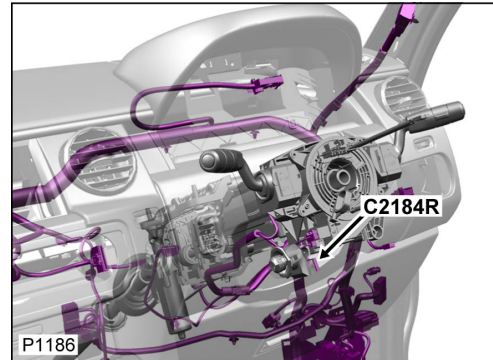
Connettore: **C2184R**

NON RIPARABILE

Descrizione: Gruppo interruttori-Motorino del piantone

Ubicazione: Dietro il cannotto del piantone, lato sinistro

Qualifier:



Numero parte progettazione: **2WgT-14489-SA**

Numero parte ricambio:

Colore: **BLACK**

Cavità: **8WY**

Cablaggio: **FACIA COMPOSITE HARNESS**

Informazioni per la riparazione e tabella cavi

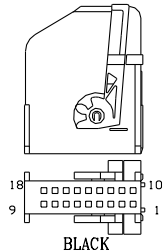
CAV	CSA	COL	CCT	DESTN	Cavo precablato	Estrattore	Applicatore	Pinza spelafili	Manicotto termorestringente	ID	Giunzione
1	0.35D	NW	406R	Co580	418-587-01	418-665	418-116A	418-117	418-104	418-112	418-107
3	0.35D	NR	406R	S/JOINT SJ870R	418-587-01	418-665	418-116A	418-117	418-104	418-112	418-107
5	0.35D	NR	406R	C2238R	418-587-01	418-665	418-116A	418-117	418-104	418-112	418-107



[Cliccare qui per stampare](#)

Connettore: **C2193L**

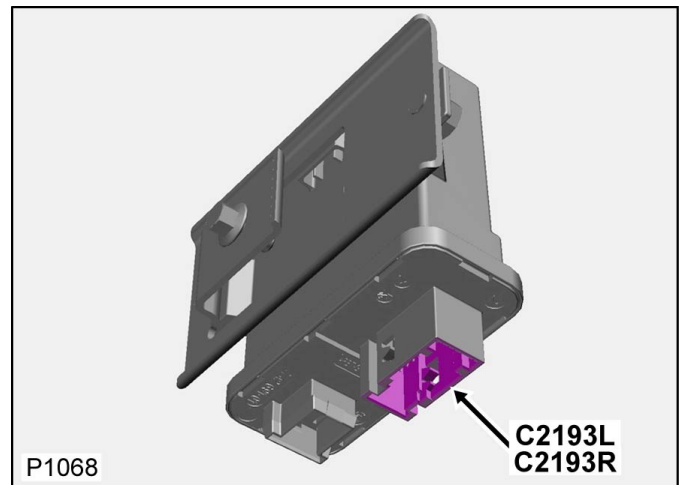
NON RIPARABILE



Descrizione: **ECU-Illuminazione anteriore adattiva**

Ubicazione: **Montante "A" lato passeggero**

Qualifier:



Numero parte progettazione: **8X2T-14N003-AA**

Numero parte ricambio:

Colore: **BLACK**

Cavità: **?WY**

Cablaggio: **ENGINE COMPARTMENT HARNESS**

Tabella dei Cavi

CAV	CSA	COL	CCT	DESTN
1	0.5D	B	404L	S/JOINT SJ173
7	0.35D	R	404L	S/JOINT SJ444
10	0.75D	P	404L	S/JOINT SJ104
13	0.35D	YB	404L	S/JOINT SJ1025
14	0.35D	YN	404L	S/JOINT SJ1024
17	0.35D	R	404L	S/JOINT SJ442

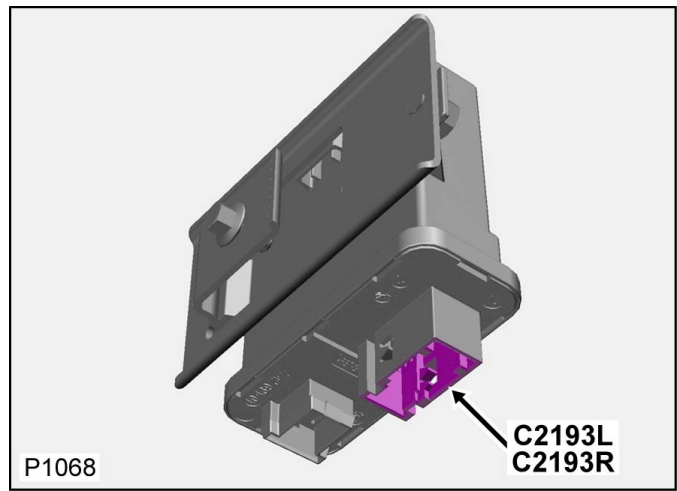
Connettore: **C2193L**

NON RIPARABILE

Descrizione: **ECU-Illuminazione anteriore adattiva**

Ubicazione: **Montante "A" lato passeggero**

Qualifier:



Numero parte progettazione: **8X2T-14N003-AA**

Numero parte ricambio:

Colore: **BLACK**

Cavità: **?WY**

Cablaggio: **ENGINE COMPARTMENT HARNESS**

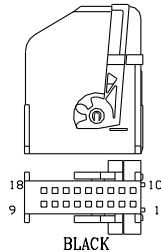
Tabella dei Cavi

CAV	CSA	COL	CCT	DESTN
1	0.5D	B	404L	S/JOINT SJ173
7	0.35D	R	404L	S/JOINT SJ444
10	0.75D	P	404L	S/JOINT SJ104
13	0.35D	YB	404L	S/JOINT SJ1025
14	0.35D	YN	404L	S/JOINT SJ1024
17	0.35D	R	404L	S/JOINT SJ442

[Cliccare qui per stampare](#)

Connettore: **C2193R**

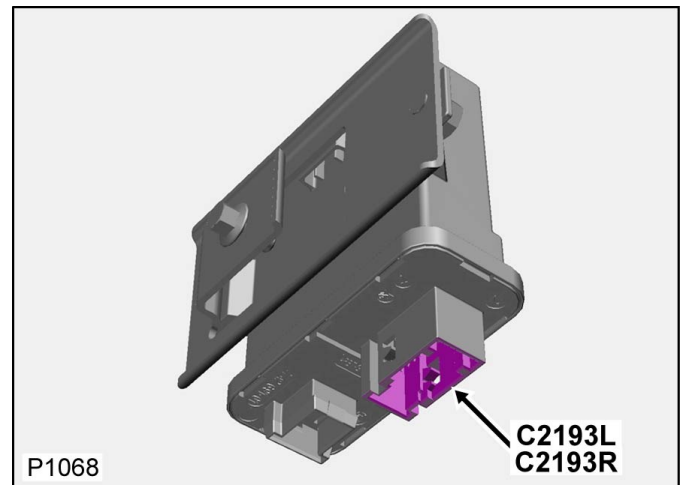
NON RIPARABILE



Descrizione: **ECU-Illuminazione anteriore adattiva**

Ubicazione: **Montante "A" lato passeggero**

Qualifier:



Numero parte progettazione: **8X2T-14N003-AA**

Numero parte ricambio:

Colore: **BLACK**

Cavità: **?WY**

Cablaggio: **ENGINE COMPARTMENT HARNESS**

Tabella dei Cavi

CAV	CSA	COL	CCT	DESTN
1	0.5D	B	404R	S/JOINT SJ171
7	0.35D	R	404R	S/JOINT SJ444
10	0.5D	P	404R	S/JOINT SJ104
13	0.35D	YB	404R	S/JOINT SJ2025
14	0.35D	YN	404R	S/JOINT SJ2024
17	0.35D	R	404R	S/JOINT SJ1142

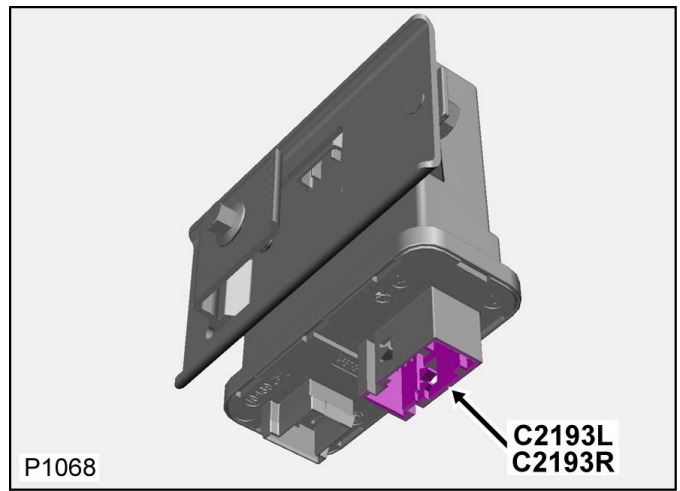
Connettore: **C2193R**

NON RIPARABILE

Descrizione: **ECU-Illuminazione anteriore adattiva**

Ubicazione: **Montante "A" lato passeggero**

Qualifier:



Numero parte progettazione: **8X2T-14N003-AA**

Numero parte ricambio:

Colore: **BLACK**

Cavità: **?WY**

Cablaggio: **ENGINE COMPARTMENT HARNESS**

Tabella dei Cavi

CAV	CSA	COL	CCT	DESTN
1	0.5D	B	404R	S/JOINT SJ171
7	0.35D	R	404R	S/JOINT SJ444
10	0.5D	P	404R	S/JOINT SJ104
13	0.35D	YB	404R	S/JOINT SJ2025
14	0.35D	YN	404R	S/JOINT SJ2024
17	0.35D	R	404R	S/JOINT SJ1142

[Cliccare qui per stampare](#)

Connettore: **C2197**

NON RIPARABILE

No connector face
Geen connector-vooraanzicht
Pas de face de connecteur
Kein diagramm
Senza faccia connettore
Sem imagen dos pinos da ficha
No hay cara de conector

Descrizione: **Termistore**

Ubicazione: **Sotto il sedile anteriore**

Qualifier:

No photo
Geen photo
Pas de photo
Kein foto
Senzafoto
Sem fotografia
No hay foto

Numero parte progettazione:

Numero parte ricambio:

Colore: **TIN PLATED**

Cavità: **1WY**

Cablaggio: **SEAT ASSEMBLIES HARNESS**

Tabella dei Cavi

CAV	CSA	COL	CCT	DESTN
1	0.35D	Y	204	C3542
2	0.35D	Y	204	C3542

Connettore: **C2197**

NON RIPARABILE

Descrizione: **Termistore**

Ubicazione: **Sotto il sedile anteriore**

Qualifier:

No photo
Geen photo
Pas de photo
Kein foto
Senzafoto
Sem fotografia
No hay foto

Numero parte progettazione:

Numero parte ricambio:

Colore: **TIN PLATED**

Cavità: **1WY**

Cablaggio: **SEAT ASSEMBLIES HARNESS**

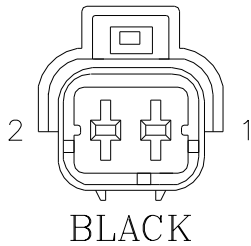
Tabella dei Cavi

CAV	CSA	COL	CCT	DESTN
1	0.35D	Y	204	C3542
2	0.35D	Y	204	C3542

[Cliccare qui per stampare](#)

Connettore: **C2198**

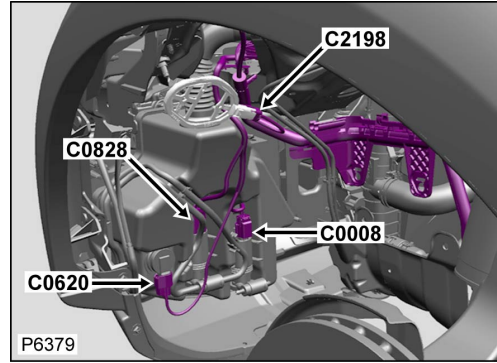
ALLOGGIAMENTO DEL CONNETTORE RIPARABILE



Descrizione: **Inziatore-Anteriore-lato sinistro**

Ubicazione: **Dietro il rivestimento del passaruota anteriore sinistro**

Qualifier:



Numero parte progettazione: **6M5T-14A464-HBA**

Numero parte ricambio: **YPC910290**

Colore: **BLACK**

Cavità: **2WY**

Cablaggio: **ENGINE COMPARTMENT HARNESS**

Informazioni per la riparazione e tabella cavi

CAV	CSA	COL	CCT	DESTN	Cavo precablato	Estrattore	Applicatore	Pinza spelafili	Manicotto termorestringente	ID	Giunzione
1	0.75D	PN	591L	C0584L	418-304	418-593	418-116A	418-117	418-104	418-112	418-107
1	0.75D	PN	591R	C0584R	418-304	418-593	418-116A	418-117	418-104	418-112	418-107
2	0.75D	Y	591L	C0584L	418-304	418-593	418-116A	418-117	418-104	418-112	418-107
2	0.75D	Y	591R	C0584R	418-304	418-593	418-116A	418-117	418-104	418-112	418-107

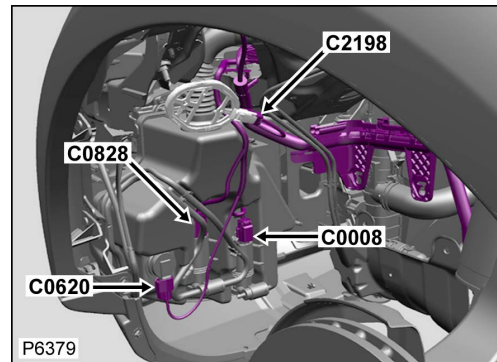
Connettore: **C2198**

ALLOGGIAMENTO DEL CONNETTORE RIPARABILE

Descrizione: **Inziatore-Anteriore-lato sinistro**

Ubicazione: **Dietro il rivestimento del passaruota anteriore sinistro**

Qualifier:



Numero parte progettazione: **6M5T-14A464-HBA**

Numero parte ricambio: **YPC910290**

Colore: **BLACK**

Cavità: **2WY**

Cablaggio: **ENGINE COMPARTMENT HARNESS**

Informazioni per la riparazione e tabella cavi

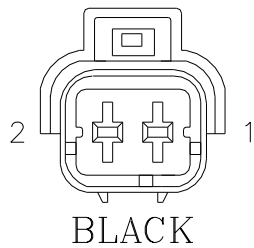
CAV	CSA	COL	CCT	DESTN	Cavo precablato	Estrattore	Applicatore	Pinza spelafili	Manicotto termorestringente	ID	Giunzione
1	0.75D	PN	591L	C0584L	418-304	418-593	418-116A	418-117	418-104	418-112	418-107
1	0.75D	PN	591R	C0584R	418-304	418-593	418-116A	418-117	418-104	418-	418-107

										112	
2	0.75D	Y	591L	C0584L	418-304	418-593	418-116A	418-117	418-104	418-112	418-107
2	0.75D	Y	591R	C0584R	418-304	418-593	418-116A	418-117	418-104	418-112	418-107

[Cliccare qui per stampare](#)

Connettore: **C2199**

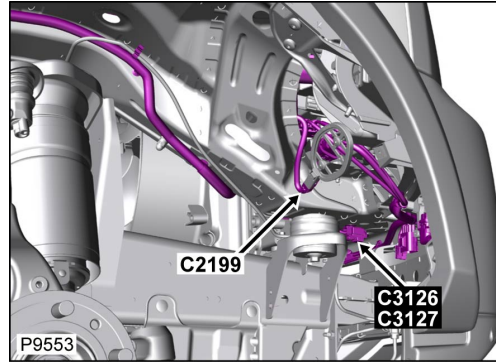
ALLOGGIAMENTO DEL CONNETTORE RIPARABILE



Descrizione: **Inziatore-Anteriore-lato destro**

Ubicazione: **Dietro il rivestimento del passaruota anteriore destro**

Qualifier:



Numero parte progettazione: **6M5T-14A464-HBA**

Numero parte ricambio: **YPC910290**

Colore: **BLACK**

Cavità: **2WY**

Cablaggio: **ENGINE COMPARTMENT HARNESS**

Informazioni per la riparazione e tabella cavi

CAV	CSA	COL	CCT	DESTN	Cavo precablato	Estrattore	Applicatore	Pinza spelafili	Manicotto termorestringente	ID	Giunzione
1	0.75D	UN	591L	Co584L	418-304	418-593	418-116A	418-117	418-104	418-112	418-107
1	0.75D	UN	591R	Co584R	418-304	418-593	418-116A	418-117	418-104	418-112	418-107
2	0.75D	NW	591L	Co584L	418-304	418-593	418-116A	418-117	418-104	418-112	418-107
2	0.75D	NW	591R	Co584R	418-304	418-593	418-116A	418-117	418-104	418-112	418-107

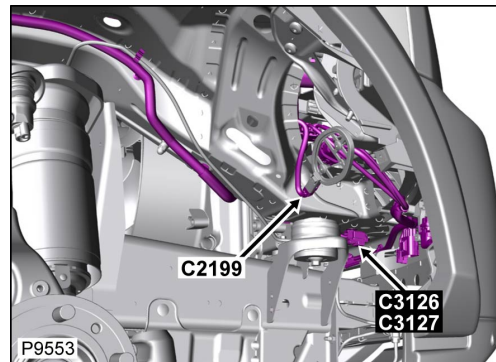
Connettore: **C2199**

ALLOGGIAMENTO DEL CONNETTORE RIPARABILE

Descrizione: **Inziatore-Anteriore-lato destro**

Ubicazione: **Dietro il rivestimento del passaruota anteriore destro**

Qualifier:



Numero parte progettazione: **6M5T-14A464-HBA**

Numero parte ricambio: **YPC910290**

Colore: **BLACK**

Cavità: **2WY**

Cablaggio: **ENGINE COMPARTMENT HARNESS**

Informazioni per la riparazione e tabella cavi

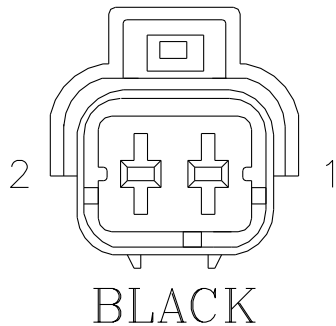
CAV	CSA	COL	CCT	DESTN	Cavo precablato	Estrattore	Applicatore	Pinza spelafili	Manicotto termorestringente	ID	Giunzione
1	0.75D	UN	591L	Co584L	418-304	418-593	418-116A	418-117	418-104	418-112	418-107
1	0.75D	UN	591R	Co584R	418-304	418-593	418-116A	418-117	418-104	418-	418-107

										112	
2	0.75D	NW	591L	C0584L	418-304	418-593	418-116A	418-117	418-104	418-112	418-107
2	0.75D	NW	591R	C0584R	418-304	418-593	418-116A	418-117	418-104	418-112	418-107

[Cliccare qui per stampare](#)

Connettore: **C2200**

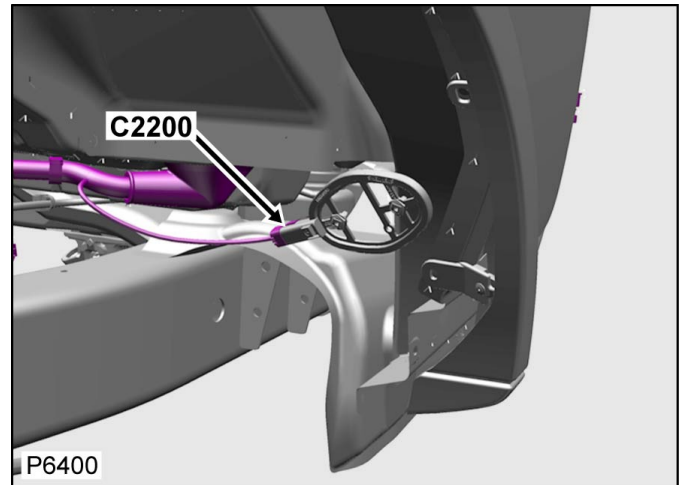
ALLOGGIAMENTO DEL CONNETTORE RIPARABILE



Descrizione: **Inziatore-Posteriore-lato sinistro**

Ubicazione: **Dietro rivestimento passaruota posteriore sinistro.**

Qualifier:



Numero parte progettazione: **6M5T-14A464-HBA**

Numero parte ricambio: **YPC910290**

Colore: **BLACK**

Cavità: **2WY**

Cablaggio: **CABIN HARNESS**

Tabella dei Cavi

CAV	CSA	COL	CCT	DESTN
1	0.75D	NY	591L	C0586L
1	0.75D	NY	591R	C0586R
2	0.75D	UO	591L	C0586L
2	0.75D	UO	591R	C0586R

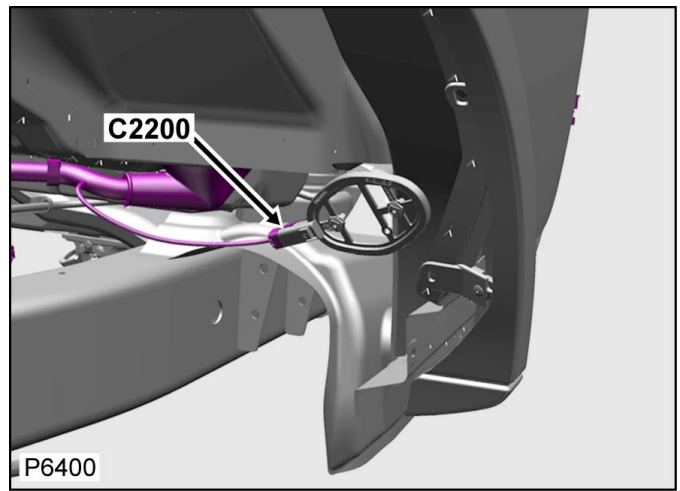
Connettore: **C2200**

ALLOGGIAMENTO DEL CONNETTORE RIPARABILE

Descrizione: **Inziatore-Posteriore-lato sinistro**

Ubicazione: **Dietro rivestimento passaruota posteriore sinistro.**

Qualifier:



Numero parte progettazione: **6M5T-14A464-HBA**

Numero parte ricambio: **YPC910290**

Colore: **BLACK**

Cavità: **2WY**

Cablaggio: **CABIN HARNESS**

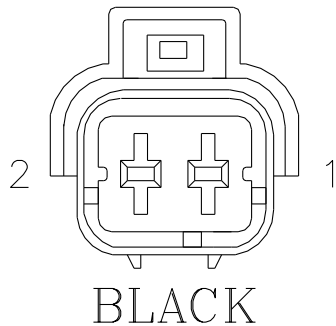
Tabella dei Cavi

CAV	CSA	COL	CCT	DESTN
1	0.75D	NY	591L	C0586L
1	0.75D	NY	591R	C0586R
2	0.75D	UO	591L	C0586L
2	0.75D	UO	591R	C0586R

[Cliccare qui per stampare](#)

Connettore: **C2201S**

ALLOGGIAMENTO DEL CONNETTORE RIPARABILE



Numero parte progettazione: **6M5T-14A464-HBA**

Numero parte ricambio: **YPC910290**

Colore: **BLACK**

Cavità: **2WY**

Cablaggio: **CABIN HARNESS**

Tabella dei Cavi

CAV	CSA	COL	CCT	DESTN
1	0.75D	NG	591SL	Co586L
1	0.75D	NG	591SR	Co586R
2	0.75D	SP	591SL	Co586L
2	0.75D	SP	591SR	Co586R

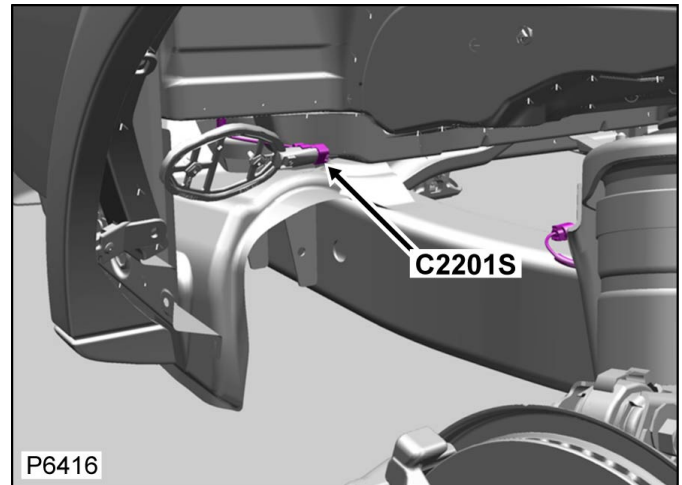
Connettore: **C2201S**

ALLOGGIAMENTO DEL CONNETTORE RIPARABILE

Descrizione: **Inziatore-Posteriore-lato destro**

Ubicazione: **Sotto il vano passaruota posteriore di destra**

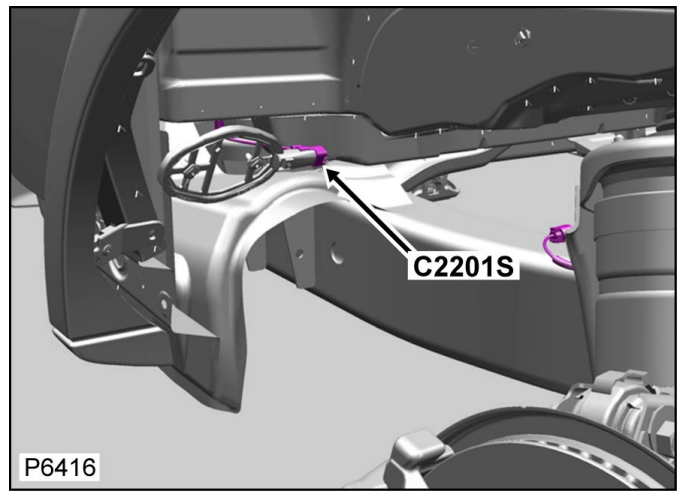
Qualifier:



Descrizione: **Inziatore-Posteriore-lato destro**

Ubicazione: **Sotto il vano passaruota posteriore di destra**

Qualifier:



Numero parte progettazione: **6M5T-14A464-HBA**

Numero parte ricambio: **YPC910290**

Colore: **BLACK**

Cavità: **2WY**

Cablaggio: **CABIN HARNESS**

Tabella dei Cavi

CAV	CSA	COL	CCT	DESTN
1	0.75D	NG	591SL	Co586L
1	0.75D	NG	591SR	Co586R
2	0.75D	SP	591SL	Co586L
2	0.75D	SP	591SR	Co586R

[Cliccare qui per stampare](#)

Connettore: **C2206**

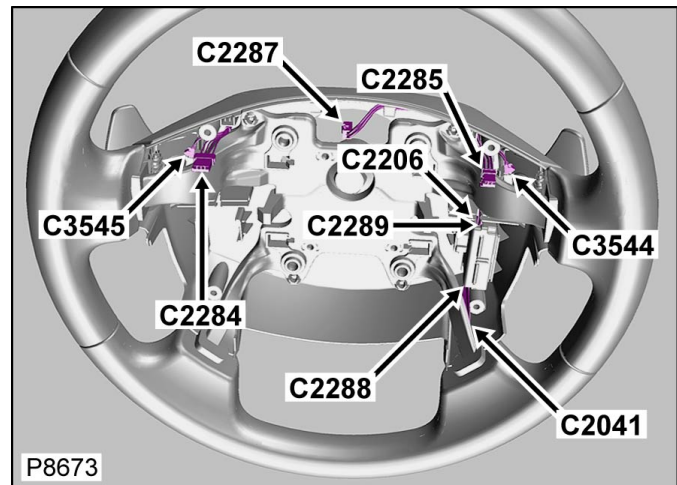
NON RIPARABILE



Descrizione: **ECU-Volante riscaldato**

Ubicazione: **Al centro del volante**

Qualifier:



Numero parte progettazione: **CASSY**

Numero parte ricambio:

Colore: **NO COLOUR**

Cavità: **1WY**

Cablaggio: **STEERING WHEEL HARNESS**

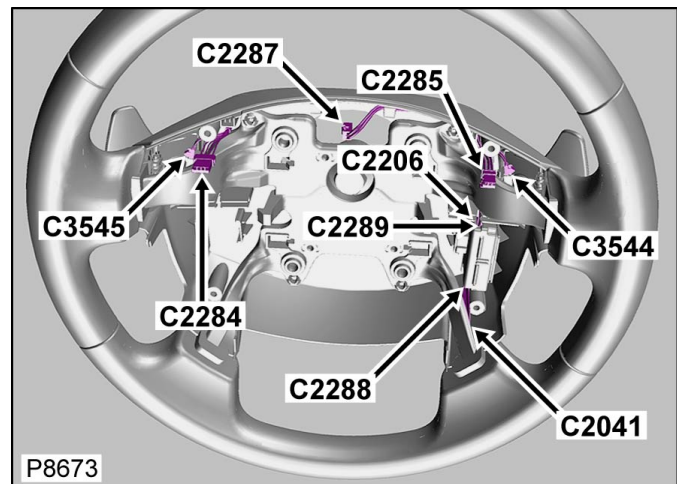
Connettore: **C2206**

NON RIPARABILE

Descrizione: **ECU-Volante riscaldato**

Ubicazione: **Al centro del volante**

Qualifier:



Numero parte progettazione: **CASSY**

Numero parte ricambio:

Colore: **NO COLOUR**

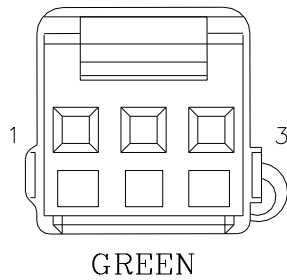
Cavità: **1WY**

Cablaggio: **STEERING WHEEL HARNESS**

[Cliccare qui per stampare](#)

Connettore: **C2209L**

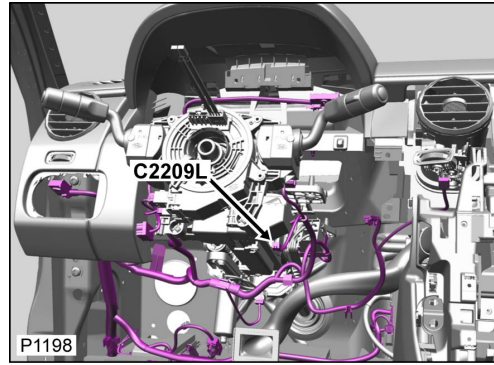
ALLOGGIAMENTO DEL CONNETTORE RIPARABILE



Descrizione: **Modulo-Antenna sistema di immobilizzazione**

Ubicazione: **Sotto il piantone**

Qualifier:



Numero parte progettazione: **6G9T-14489-CCA**

Numero parte ricambio: **YPC909420**

Colore: **GREEN**

Cavità: **3WY**

Cablaggio: **FACIA COMPOSITE HARNESS**

Informazioni per la riparazione e tabella cavi

CAV	CSA	COL	CCT	DESTN	Cavo precablato	Estrattore	Applicatore	Pinza spelafili	Manicotto termorestringente	ID	Giunzione
1	0.5D	RU	139L	S/JOINT SJ134	418-587-02	418-595	418-116A	418-117	418-104	418-112	418-107
2	0.35D	UR	139L	Co581	418-587-02	418-595	418-116A	418-117	418-104	418-112	418-107
3	0.5D	B	139L	S/JOINT SJ661	418-587-02	418-595	418-116A	418-117	418-104	418-112	418-107

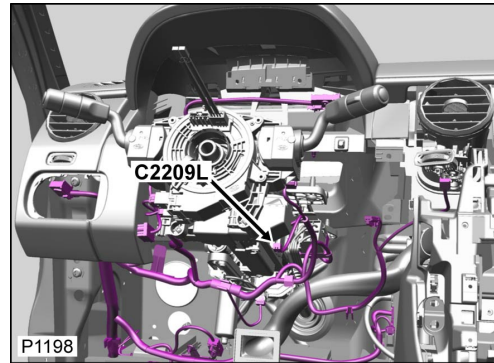
Connettore: **C2209L**

ALLOGGIAMENTO DEL CONNETTORE RIPARABILE

Descrizione: **Modulo-Antenna sistema di immobilizzazione**

Ubicazione: **Sotto il piantone**

Qualifier:



Numero parte progettazione: **6G9T-14489-CCA**

Numero parte ricambio: **YPC909420**

Colore: **GREEN**

Cavità: **3WY**

Cablaggio: **FACIA COMPOSITE HARNESS**

Informazioni per la riparazione e tabella cavi

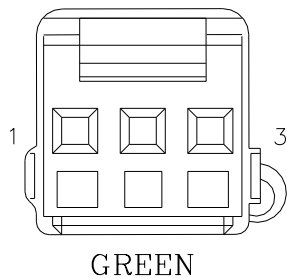
CAV	CSA	COL	CCT	DESTN	Cavo precablato	Estrattore	Applicatore	Pinza spelafili	Manicotto termorestringente	ID	Giunzione
1	0.5D	RU	139L	S/JOINT SJ134	418-587-02	418-595	418-116A	418-117	418-104	418-112	418-107
2	0.35D	UR	139L	Co581	418-587-02	418-595	418-116A	418-117	418-104	418-112	418-107
3	0.5D	B	139L	S/JOINT SJ661	418-587-02	418-595	418-116A	418-117	418-104	418-112	418-107



[Cliccare qui per stampare](#)

Connettore: **C2209R**

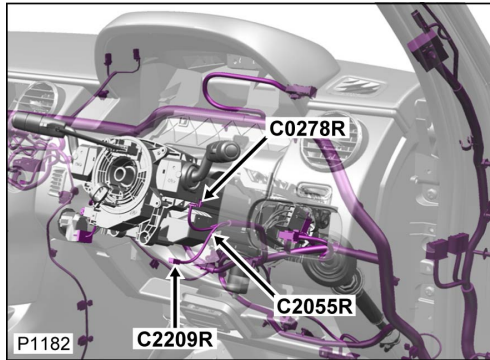
ALLOGGIAMENTO DEL CONNETTORE RIPARABILE



Descrizione: **Modulo-Antenna sistema di immobilizzazione**

Ubicazione: **Lato destro del piantone**

Qualifier:



Numero parte progettazione: **6G9T-14489-CCA**

Numero parte ricambio: **YPC909420**

Colore: **GREEN**

Cavità: **3WY**

Cablaggio: **FACIA COMPOSITE HARNESS**

Informazioni per la riparazione e tabella cavi

CAV	CSA	COL	CCT	DESTN	Cavo precablato	Estrattore	Applicatore	Pinza spelafili	Manicotto termorestringente	ID	Giunzione
1	0.5D	RU	200R	S/JOINT SJ134	418-587-02	418-595	418-116A	418-117	418-104	418-112	418-107
2	0.35D	UR	200R	Co581	418-587-02	418-595	418-116A	418-117	418-104	418-112	418-107
3	0.5D	B	200R	S/JOINT SJ661	418-587-02	418-595	418-116A	418-117	418-104	418-112	418-107

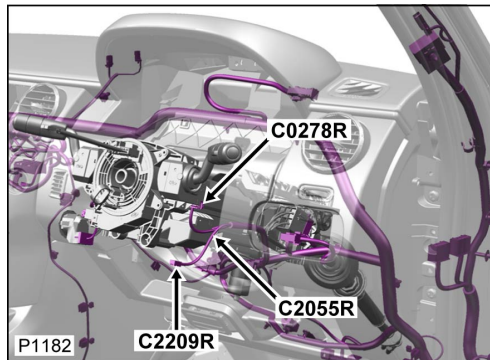
Connettore: **C2209R**

ALLOGGIAMENTO DEL CONNETTORE RIPARABILE

Descrizione: **Modulo-Antenna sistema di immobilizzazione**

Ubicazione: **Lato destro del piantone**

Qualifier:



Numero parte progettazione: **6G9T-14489-CCA**

Numero parte ricambio: **YPC909420**

Colore: **GREEN**

Cavità: **3WY**

Cablaggio: **FACIA COMPOSITE HARNESS**

Informazioni per la riparazione e tabella cavi

CAV	CSA	COL	CCT	DESTN	Cavo precablato	Estrattore	Applicatore	Pinza spelafili	Manicotto termorestringente	ID	Giunzione
1	0.5D	RU	200R	S/JOINT SJ134	418-587-02	418-595	418-116A	418-117	418-104	418-112	418-107
2	0.35D	UR	200R	Co581	418-587-02	418-595	418-116A	418-117	418-104	418-112	418-107
3	0.5D	B	200R	S/JOINT SJ661	418-587-02	418-595	418-116A	418-117	418-104	418-112	418-107



[Cliccare qui per stampare](#)

Connettore: **C2218**

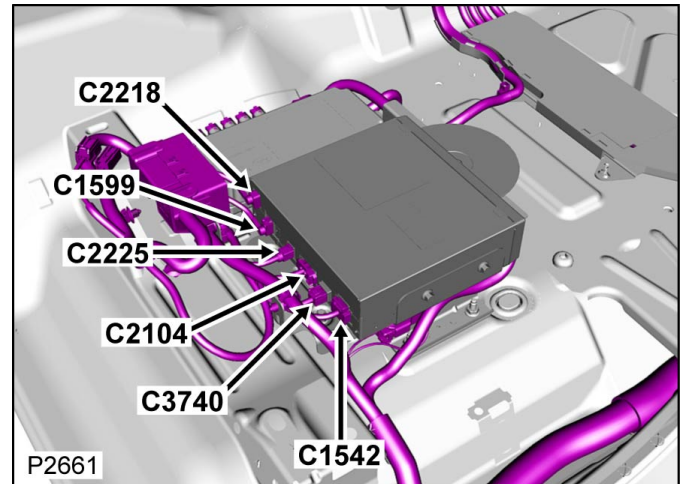
ALLOGGIAMENTO DEL CONNETTORE RIPARABILE

No connector face
Geen connector-vooraanzicht
Pas de face de connecteur
Kein diagramm
Senza faccia connettore
Sem imagen dos pinos da ficha
No hay cara de conector

Descrizione: **Modulo-Controllo di navigazione-Giappone**

Ubicazione: **Sotto il sedile anteriore sinistro**

Qualifier:



Numero parte progettazione:

Numero parte ricambio:

Colore: **BLACK**

Cavità: **1WY**

Cablaggio: **ICE/NAVIGATION HARNESS**

Tabella dei Cavi

CAV	CSA	COL	CCT	DESTN
1	0.5D	B	568S	C2837S
1S	SCR	SCR	568S	C2837S

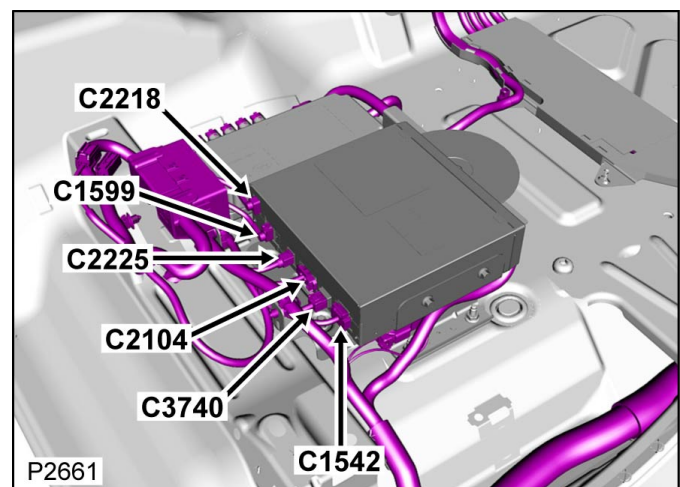
Connettore: **C2218**

ALLOGGIAMENTO DEL CONNETTORE RIPARABILE

Descrizione: **Modulo-Controllo di navigazione-Giappone**

Ubicazione: **Sotto il sedile anteriore sinistro**

Qualifier:



Numero parte progettazione:

Numero parte ricambio:

Colore: **BLACK**

Cavità: 1WY

Cablaggio: ICE/NAVIGATION HARNESS

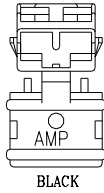
Tabella dei Cavi

CAV	CSA	COL	CCT	DESTN
1	0.5D	B	568S	C2837S
1S	SCR	SCR	568S	C2837S

[Cliccare qui per stampare](#)

Connettore: **C2219S**

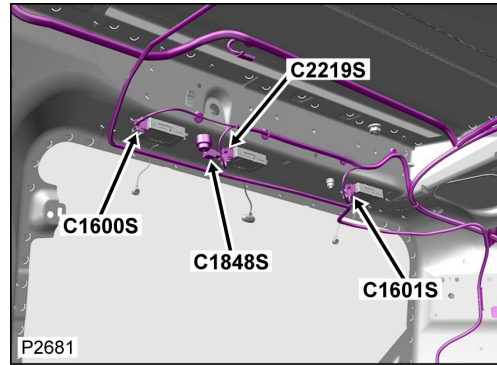
ALLOGGIAMENTO DEL CONNETTORE RIPARABILE



Descrizione: **Amplificatore antenna-AM/FM**

Ubicazione: **Parte posteriore del rivestimento del padiglione - Lato destro**

Qualifier:



Numero parte progettazione: **F4ZB-14489-EA**

Numero parte ricambio: **YPC901750**

Colore: **BLACK**

Cavità: **1WY**

Cablaggio: **ICE/NAVIGATION HARNESS**

Informazioni per la riparazione e tabella cavi

CAV	CSA	COL	CCT	DESTN	Cavo precablato	Estrattore	Applicatore	Pinza spelafili	Manicotto termorestringente	ID	Giunzione
1	0.5D	U	1031S	C2639	418-393	418-615	418-116A	418-117	418-104	418-112	418-107

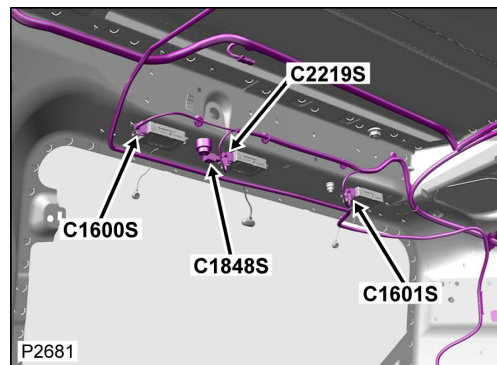
Connettore: **C2219S**

ALLOGGIAMENTO DEL CONNETTORE RIPARABILE

Descrizione: **Amplificatore antenna-AM/FM**

Ubicazione: **Parte posteriore del rivestimento del padiglione - Lato destro**

Qualifier:



Numero parte progettazione: **F4ZB-14489-EA**

Numero parte ricambio: **YPC901750**

Colore: **BLACK**

Cavità: **1WY**

Cablaggio: **ICE/NAVIGATION HARNESS**

Informazioni per la riparazione e tabella cavi

CAV	CSA	COL	CCT	DESTN	Cavo precablato	Estrattore	Applicatore	Pinza spelafili	Manicotto termorestringente	ID	Giunzione
1	0.5D	U	1031S	C2639	418-393	418-615	418-116A	418-117	418-104	418-112	418-107

[Cliccare qui per stampare](#)

Connettore: **C2221**

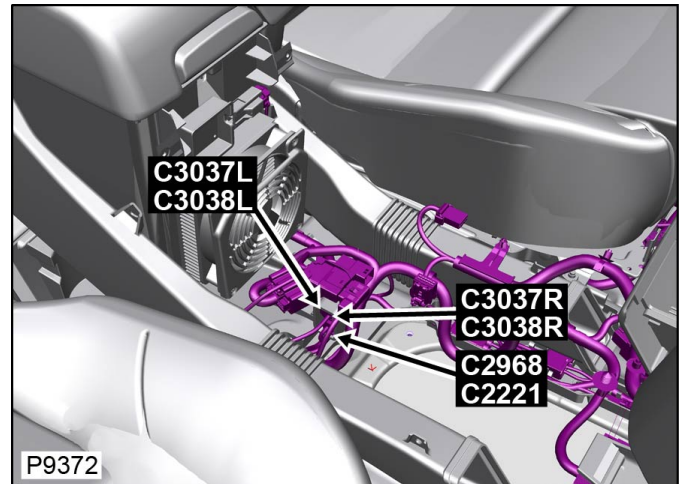
NON RIPARABILE

No connector face
Geen connector-vooraanzicht
Pas de face de connecteur
Kein diagramm
Senza faccia connettore
Sem imagen dos pinos da ficha
No hay cara de conector

Descrizione: **Cablaggio della plancia al cablaggio dell'ICE**

Ubicazione: **sotto la console centrale**

Qualifier:



Numero parte progettazione:

Numero parte ricambio:

Colore: **NO COLOUR**

Cavità: **1WY**

Cablaggio: **FACIA COMPOSITE HARNESS**

Tabella dei Cavi

CAV	CSA	COL	CCT	DESTN
1	0.5D	B	568	C3501
1S	0.5D	SCR	568	C3501

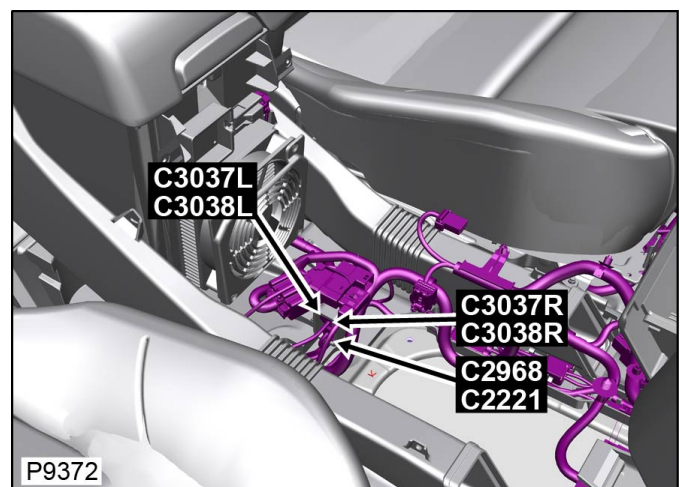
Connettore: **C2221**

NON RIPARABILE

Descrizione: **Cablaggio della plancia al cablaggio dell'ICE**

Ubicazione: **sotto la console centrale**

Qualifier:



Numero parte progettazione:

Numero parte ricambio:

Colore: **NO COLOUR**

Cavità: 1WY

Cablaggio: **FACIA COMPOSITE HARNESS**

Tabella dei Cavi

CAV	CSA	COL	CCT	DESTN
1	0.5D	B	568	C3501
1S	0.5D	SCR	568	C3501

[Cliccare qui per stampare](#)

Connettore: **C2222S**

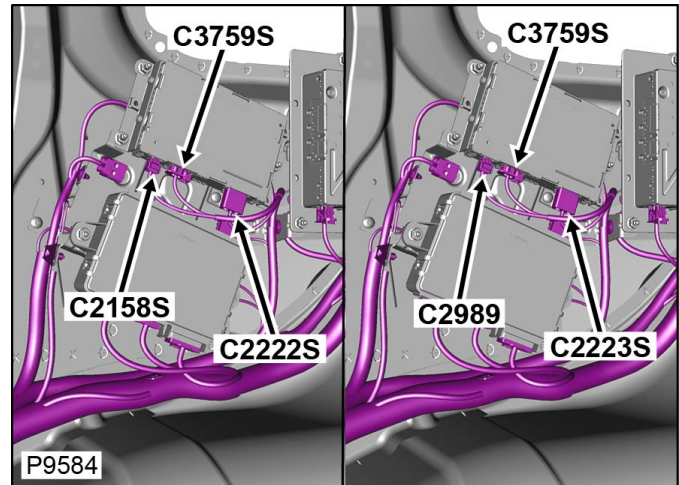
NON RIPARABILE

No connector face
Geen connector-vooraanzicht
Pas de face de connecteur
Kein diagramm
Senza faccia connettore
Sem imagen dos pinos da ficha
No hay cara de conector

Descrizione: **Modulo-Comando radio digitale**

Ubicazione: **Dietro il tappetino del vano portabagagli, lato destro**

Qualifier:



Numero parte progettazione:

Numero parte ricambio:

Colore: **NO COLOUR**

Cavità: **1WY**

Cablaggio: **ICE/NAVIGATION HARNESS**

Tabella dei Cavi

CAV	CSA	COL	CCT	DESTN
1	0.5D	B	931	C3383S
1S	SCR	SCR	931	C3383S
1	0.5D	B	932	C3561S
1S	SCR	SCR	932	C3561S
2	0.5D	B	931	C3381S
2S	SCR	SCR	931	C3381S
2	0.5D	B	932	C3381S
2S	SCR	SCR	932	C3381S

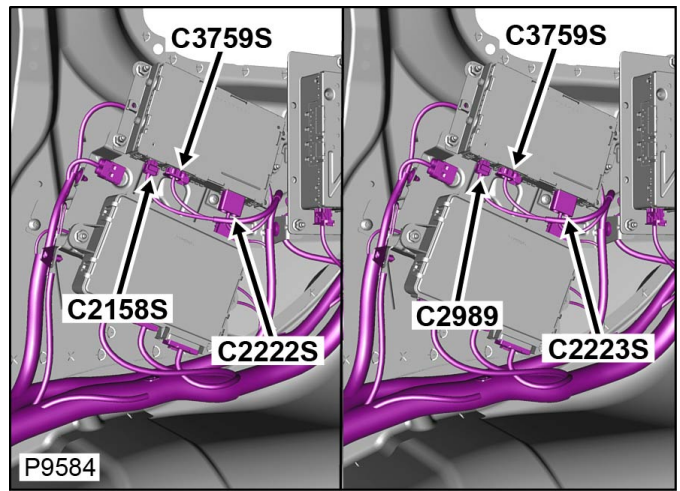
Connettore: **C2222S**

NON RIPARABILE

Descrizione: **Modulo-Comando radio digitale**

Ubicazione: **Dietro il tappetino del vano portabagagli, lato destro**

Qualifier:



Numero parte progettazione:

Numero parte ricambio:

Colore: **NO COLOUR**

Cavità: **1WY**

Cablaggio: **ICE/NAVIGATION HARNESS**

Tabella dei Cavi

CAV	CSA	COL	CCT	DESTN
1	0.5D	B	931	C3383S
1S	SCR	SCR	931	C3383S
1	0.5D	B	932	C3561S
1S	SCR	SCR	932	C3561S
2	0.5D	B	931	C3381S
2S	SCR	SCR	931	C3381S
2	0.5D	B	932	C3381S
2S	SCR	SCR	932	C3381S

[Cliccare qui per stampare](#)

Connettore: **C2223S**

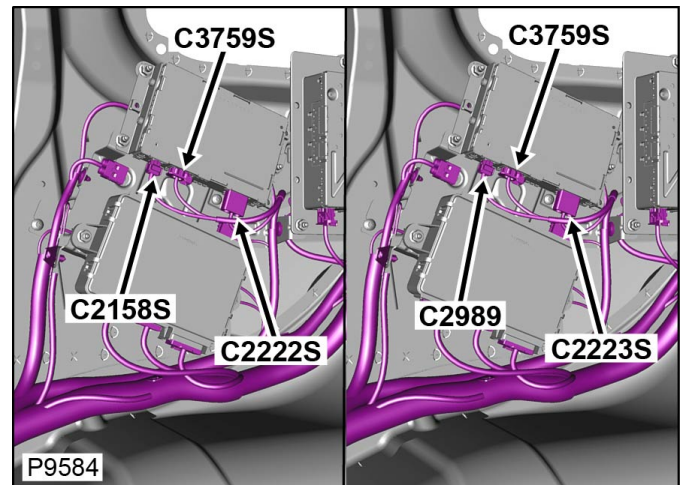
NON RIPARABILE

No connector face
Geen connector-vooraanzicht
Pas de face de connecteur
Kein diagramm
Senza faccia connettore
Sem imagen dos pinos da ficha
No hay cara de conector

Descrizione: **Sintonizzatore-SDARS**

Ubicazione: **Dietro il tappetino del vano portabagagli, lato destro**

Qualifier:



Numero parte progettazione:

Numero parte ricambio:

Colore: **NO COLOUR**

Cavità: **1WY**

Cablaggio: **ICE/NAVIGATION HARNESS**

Tabella dei Cavi

CAV	CSA	COL	CCT	DESTN
1	0.5D	B	512S	C2789S
1S	SCR	SCR	512S	C2789S

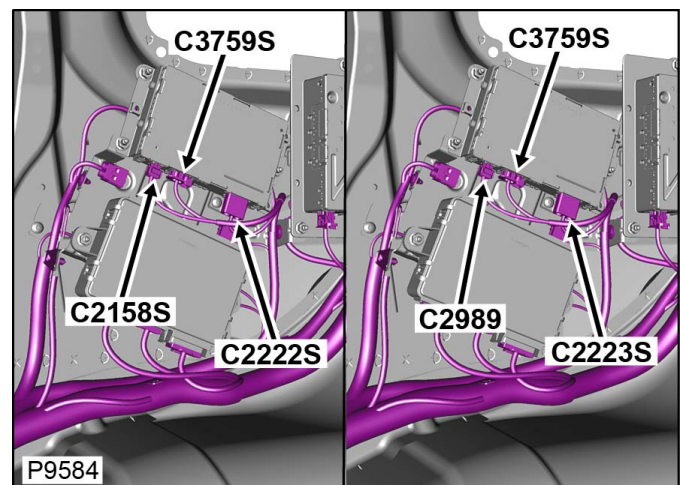
Connettore: **C2223S**

NON RIPARABILE

Descrizione: **Sintonizzatore-SDARS**

Ubicazione: **Dietro il tappetino del vano portabagagli, lato destro**

Qualifier:



Numero parte progettazione:

Numero parte ricambio:

Colore: **NO COLOUR**

Cavità: 1WY

Cablaggio: ICE/NAVIGATION HARNESS

Tabella dei Cavi

CAV	CSA	COL	CCT	DESTN
1	0.5D	B	512S	C2789S
1S	SCR	SCR	512S	C2789S

[Cliccare qui per stampare](#)

Connettore: **C2225**

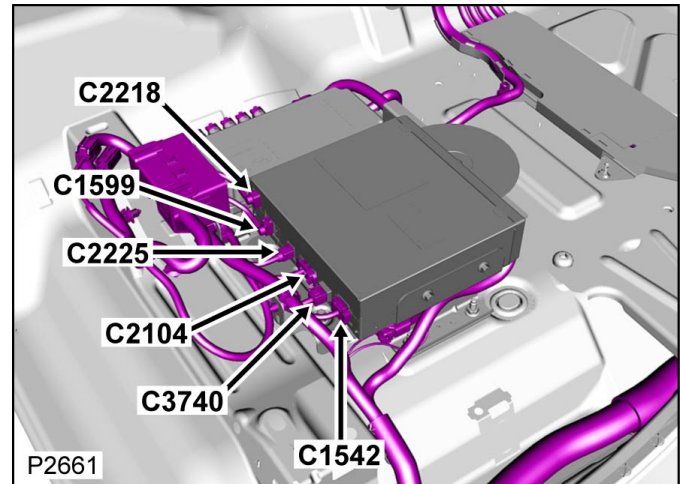
NON RIPARABILE

No connector face
Geen connector-vooraanzicht
Pas de face de connecteur
Kein diagramm
Senza faccia connettore
Sem imagen dos pinos da ficha
No hay cara de conector

Descrizione: **Modulo-Controllo di navigazione-Giappone**

Ubicazione: **Sotto il sedile anteriore sinistro**

Qualifier:



Numero parte progettazione:

Numero parte ricambio:

Colore: **NO COLOUR**

Cavità: **1WY**

Cablaggio: **ICE/NAVIGATION HARNESS**

Tabella dei Cavi

CAV	CSA	COL	CCT	DESTN
1	0.5D	B	568	C2968
1S	SCR	SCR	568	C2968

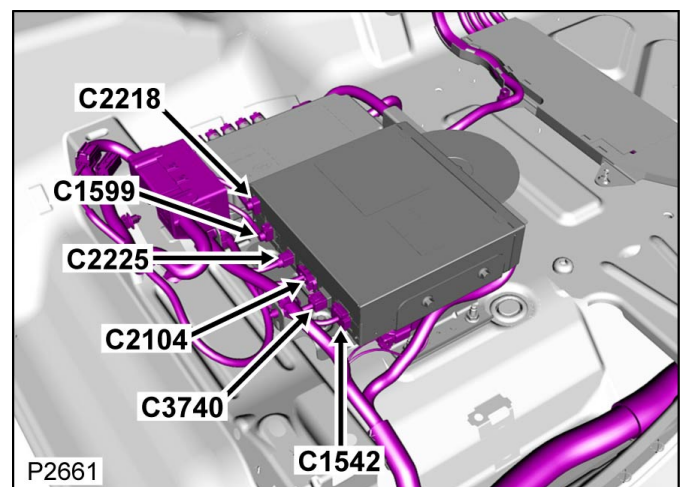
Connettore: **C2225**

NON RIPARABILE

Descrizione: **Modulo-Controllo di navigazione-Giappone**

Ubicazione: **Sotto il sedile anteriore sinistro**

Qualifier:



Numero parte progettazione:

Numero parte ricambio:

Colore: **NO COLOUR**

Cavità: 1WY

Cablaggio: ICE/NAVIGATION HARNESS

Tabella dei Cavi

CAV	CSA	COL	CCT	DESTN
1	0.5D	B	568	C2968
1S	SCR	SCR	568	C2968

[Cliccare qui per stampare](#)

Connettore: **C2226**

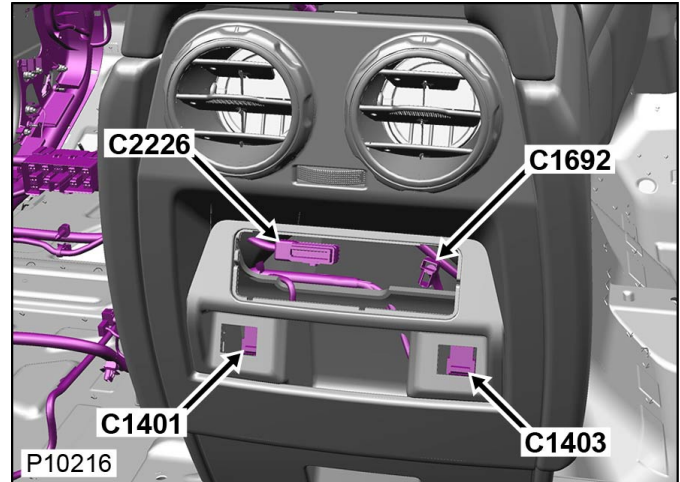
NON RIPARABILE

No connector face
Geen connector-vooraanzicht
Pas de face de connecteur
Kein diagramm
Senza faccia connettore
Sem imagen dos pinos da ficha
No hay cara de conector

Descrizione: **Consolle-Interfaccia audio portatile-Posteriore**

Ubicazione: **Sul retro della consolle centrale**

Qualifier:



Numero parte progettazione:

Numero parte ricambio:

Colore: **NO COLOUR**

Cavità: **1WY**

Cablaggio: **CONSOLE REAR HARNESS**

Tabella dei Cavi

CAV	CSA	COL	CCT	DESTN
2	0.5D	N	425	C2315
4	0.5D	G	425	C2315
6	0.5D	W	425	C2315
8	0.5D	Y	425	C2315
10	SCR	SCR	425	C2315
16	0.5D	G	425	C2315
17	SCR	SCR	425	C2315
18	SCR	SCR	425	C2315
19	0.5D	R	425	C2315
20	0.5D	U	425	C2315

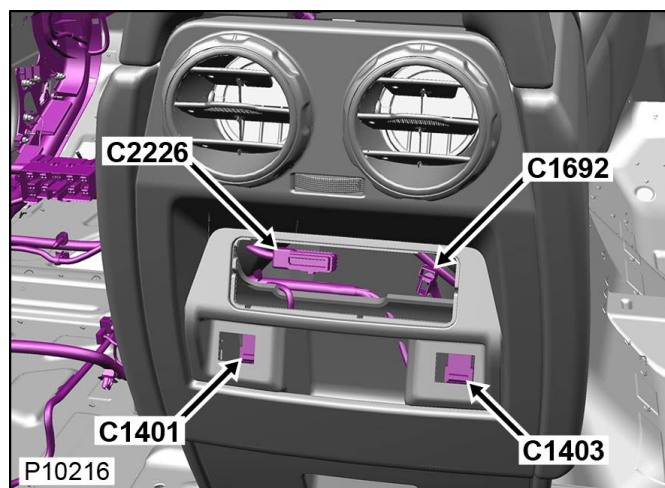
Connettore: **C2226**

NON RIPARABILE

Descrizione: **Consolle-Interfaccia audio portatile-Posteriore**

Ubicazione: **Sul retro della consolle centrale**

Qualifier:



Numero parte progettazione:

Numero parte ricambio:

Colore: **NO COLOUR**

Cavità: **1WY**

Cablaggio: **CONSOLE REAR HARNESS**

Tabella dei Cavi

CAV	CSA	COL	CCT	DESTN
2	0.5D	N	425	C2315
4	0.5D	G	425	C2315
6	0.5D	W	425	C2315
8	0.5D	Y	425	C2315
10	SCR	SCR	425	C2315
16	0.5D	G	425	C2315
17	SCR	SCR	425	C2315
18	SCR	SCR	425	C2315
19	0.5D	R	425	C2315
20	0.5D	U	425	C2315

[Cliccare qui per stampare](#)

Connettore: **C2228**

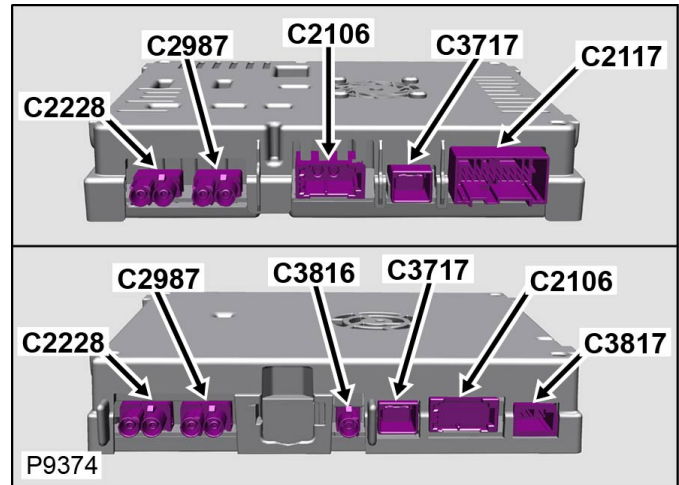
NON RIPARABILE

No connector face
Geen connector-vooraanzicht
Pas de face de connecteur
Kein diagramm
Senza faccia connettore
Sem imagen dos pinos da ficha
No hay cara de conector

Descrizione: **Modulo-Sintonizzatore-TV**

Ubicazione: **Sotto il sedile anteriore destro**

Qualifier:



Numero parte progettazione:

Numero parte ricambio:

Colore: **NO COLOUR**

Cavità: **1WY**

Cablaggio: **ICE/NAVIGATION HARNESS**

Tabella dei Cavi

CAV	CSA	COL	CCT	DESTN
1	0.5D	B	310S	C1602S
1S	SCR	SCR	310S	C1602S
2	0.5D	B	310S	C1603S
2S	SCR	SCR	310S	C1603S

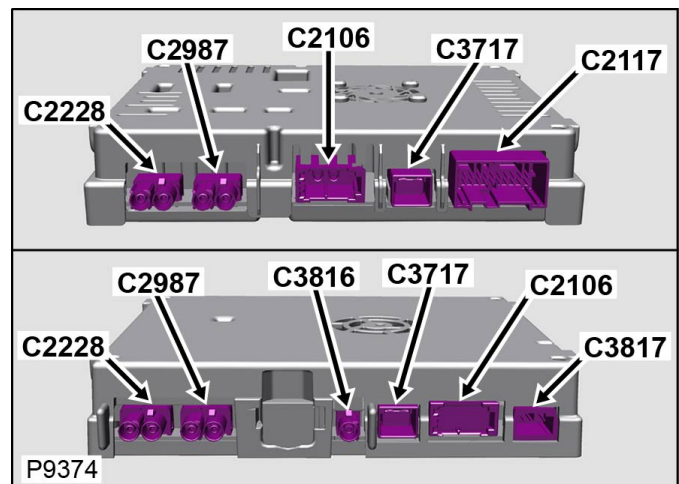
Connettore: **C2228**

NON RIPARABILE

Descrizione: **Modulo-Sintonizzatore-TV**

Ubicazione: **Sotto il sedile anteriore destro**

Qualifier:



Numero parte progettazione:

Numero parte ricambio:

Colore: **NO COLOUR**

Cavità: **1WY**

Cablaggio: **ICE/NAVIGATION HARNESS**

Tabella dei Cavi

CAV	CSA	COL	CCT	DESTN
1	0.5D	B	310S	C1602S
1S	SCR	SCR	310S	C1602S
2	0.5D	B	310S	C1603S
2S	SCR	SCR	310S	C1603S

[Cliccare qui per stampare](#)

Connettore: **C2229**

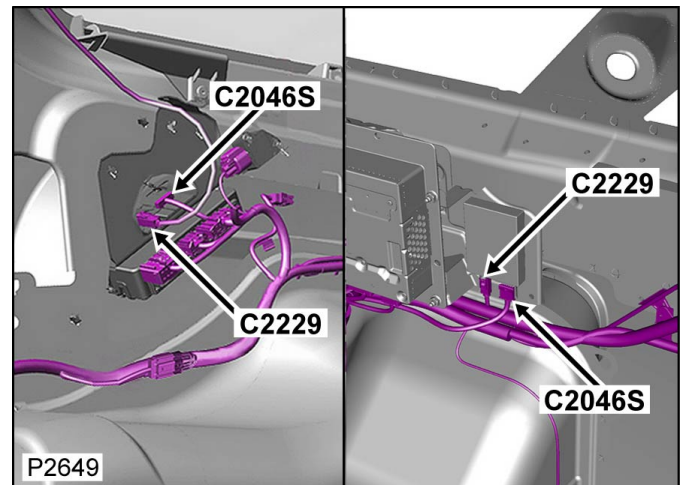
NON RIPARABILE

No connector face
Geen connector-vooraanzicht
Pas de face de connecteur
Kein diagramm
Senza faccia connettore
Sem imagen dos pinos da ficha
No hay cara de conector

Descrizione: **Ricevitore-Riscaldatore del carburante**

Ubicazione: **Dietro il tappetino del vano portabagagli, lato destro**

Qualifier:



Numero parte progettazione:

Numero parte ricambio:

Colore: **NO COLOUR**

Cavità: **2WY**

Cablaggio: **REMOTE PARK HEAT HARNESS**

Tabella dei Cavi

CAV	CSA	COL	CCT	DESTN
1	0.5D	PN	692T	C3505T
1S	SCR	SCR	692T	C3505T
1	0.5D	PN	692S	C3505S
1S	SCR	SCR	692S	C3505S
1	0.5D	PN	1012S	C3506S
1S	SCR	SCR	1012S	C3506S

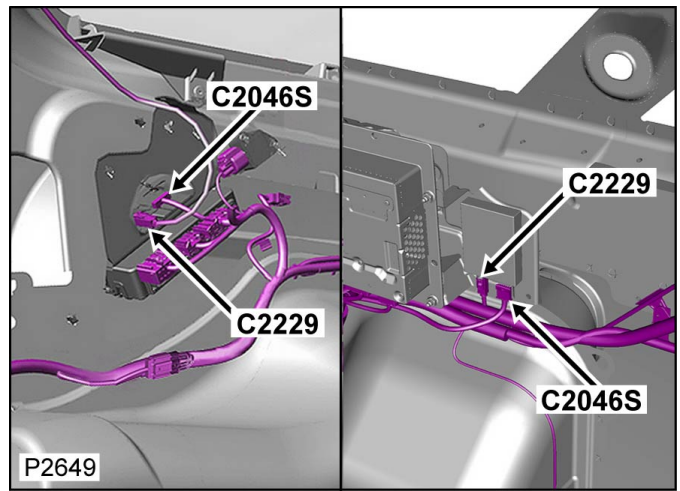
Connettore: **C2229**

NON RIPARABILE

Descrizione: **Ricevitore-Riscaldatore del carburante**

Ubicazione: **Dietro il tappetino del vano portabagagli, lato destro**

Qualifier:



Numero parte progettazione:

Numero parte ricambio:

Colore: **NO COLOUR**

Cavità: **2WY**

Cablaggio: **REMOTE PARK HEAT HARNESS**

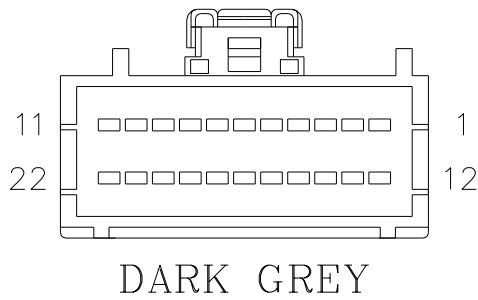
Tabella dei Cavi

CAV	CSA	COL	CCT	DESTN
1	0.5D	PN	692T	C3505T
1S	SCR	SCR	692T	C3505T
1	0.5D	PN	692S	C3505S
1S	SCR	SCR	692S	C3505S
1	0.5D	PN	1012S	C3506S
1S	SCR	SCR	1012S	C3506S

[Cliccare qui per stampare](#)

Connettore: **C2238L**

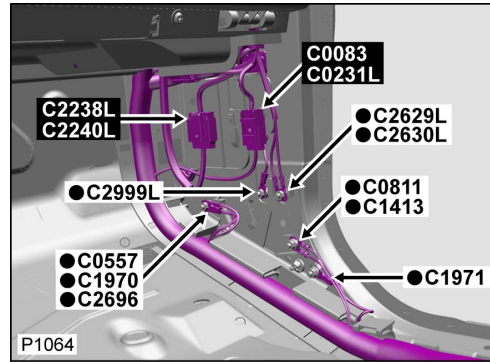
ALLOGGIAMENTO DEL CONNETTORE RIPARABILE



Descrizione: **Cablaggio della plancia al cablaggio del vano motore**

Ubicazione: **Base del montante 'A' lato destro**

Qualifier: **Condizione guida sinistra mostrata**



Numero parte progettazione: **1S7T-14489-SC**

Numero parte ricambio: **YPC900470**

Colore: **DARK GREY**

Cavità: **22WY**

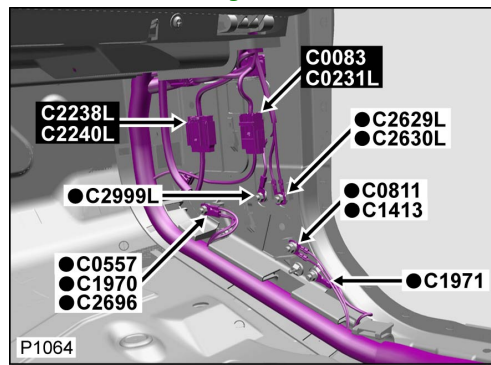
Cablaggio: **FACIA COMPOSITE HARNESS**

Informazioni per la riparazione e tabella cavi

CAV	CSA	COL	CCT	DESTN	Cavo precablato	Estrattore	Applicatore	Pinza spelafili	Manicotto termorestringente	ID	Giunzione
1	0.5D	N	139L	C3510L	418-235	418-595	418-116A	418-117	418-104	418-112	418-107
2	0.35D	LGW	139L	C3470L	418-411-45	418-595	418-116A	418-117	418-104	418-112	418-107
3	0.35D	GW	139L	C3829L	418-411-45	418-595	418-116A	418-117	418-104	418-112	418-107
5	0.35D	WS	124L	C0232L	418-411-45	418-595	418-116A	418-117	418-104	418-112	418-107
6	0.5D	UR	139L	C0580	418-235	418-595	418-116A	418-117	418-104	418-112	418-107
8	0.5D	R	139L	C0580	418-235	418-595	418-116A	418-117	418-104	418-112	418-107
12	0.5D	RY	139L	C0580	418-235	418-595	418-116A	418-117	418-104	418-112	418-107
16	0.5D	RO	489L	S/JOINT SJ101	418-235	418-595	418-116A	418-117	418-104	418-112	418-107
17	0.5D	RB	489L	S/JOINT SJ101	418-235	418-595	418-116A	418-117	418-104	418-112	418-107
18	0.5D	LG	409L	C0862L	418-235	418-595	418-116A	418-117	418-104	418-112	418-107
19	0.5D	LGR	139L	C0040	418-235	418-595	418-116A	418-117	418-104	418-112	418-107
20	0.35D	NG	139L	C0082L	418-411-45	418-595	418-116A	418-117	418-104	418-112	418-107
21	0.5D	WN	139L	C3470L	418-235	418-595	418-116A	418-117	418-104	418-112	418-107
22	0.5D	YS	139L	C3470L	418-235	418-595	418-116A	418-117	418-104	418-112	418-107

Connettore: **C2238L**

Descrizione: **Cablaggio della plancia al cablaggio del vano motore**



Numero parte progettazione: 1S7T-14489-SC

Numero parte ricambio: YPC900470

Colore: DARK GREY

Cavità: 22WY

Cablaggio: FACIA COMPOSITE HARNESS

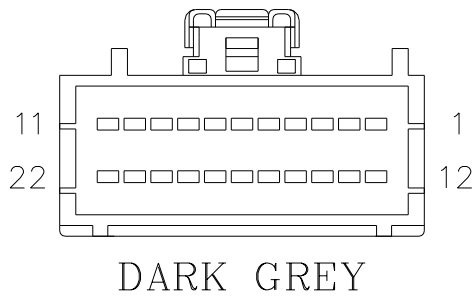
Informazioni per la riparazione e tabella cavi

CAV	CSA	COL	CCT	DESTN	Cavo precablato	Estrattore	Applicatore	Pinza spelafili	Manicotto termorestringente	ID	Giunzione
1	0.5D	N	139L	C3510L	418-235	418-595	418-116A	418-117	418-104	418-112	418-107
2	0.35D	LGW	139L	C3470L	418-411-45	418-595	418-116A	418-117	418-104	418-112	418-107
3	0.35D	GW	139L	C3829L	418-411-45	418-595	418-116A	418-117	418-104	418-112	418-107
5	0.35D	WS	124L	C0232L	418-411-45	418-595	418-116A	418-117	418-104	418-112	418-107
6	0.5D	UR	139L	C0580	418-235	418-595	418-116A	418-117	418-104	418-112	418-107
8	0.5D	R	139L	C0580	418-235	418-595	418-116A	418-117	418-104	418-112	418-107
12	0.5D	RY	139L	C0580	418-235	418-595	418-116A	418-117	418-104	418-112	418-107
16	0.5D	RO	489L	S/JOINT SJ101	418-235	418-595	418-116A	418-117	418-104	418-112	418-107
17	0.5D	RB	489L	S/JOINT SJ101	418-235	418-595	418-116A	418-117	418-104	418-112	418-107
18	0.5D	LG	409L	C0862L	418-235	418-595	418-116A	418-117	418-104	418-112	418-107
19	0.5D	LGR	139L	C0040	418-235	418-595	418-116A	418-117	418-104	418-112	418-107
20	0.35D	NG	139L	C0082L	418-411-45	418-595	418-116A	418-117	418-104	418-112	418-107
21	0.5D	WN	139L	C3470L	418-235	418-595	418-116A	418-117	418-104	418-112	418-107
22	0.5D	YS	139L	C3470L	418-235	418-595	418-116A	418-117	418-104	418-112	418-107

[Cliccare qui per stampare](#)

Connettore: **C2238R**

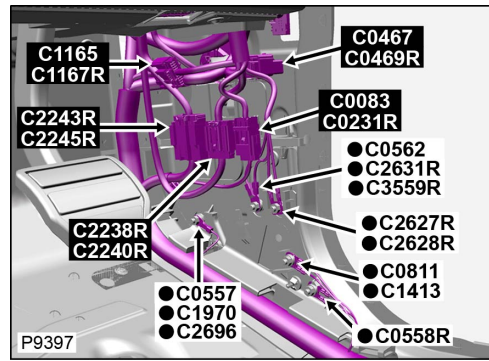
ALLOGGIAMENTO DEL CONNETTORE RIPARABILE



Descrizione: **Cablaggio della plancia al cablaggio del vano motore**

Ubicazione: **Base del montante 'A' lato destro**

Qualifier: **Condizione guida destra mostrata**



Numero parte progettazione: **1S7T-14489-SC**

Numero parte ricambio: **YPC900470**

Colore: **DARK GREY**

Cavità: **22WY**

Cablaggio: **FACIA COMPOSITE HARNESS**

Informazioni per la riparazione e tabella cavi

CAV	CSA	COL	CCT	DESTN	Cavo precablato	Estrattore	Applicatore	Pinza spelafili	Manicotto termorestringente	ID	Giunzione
1	0.35D	YN	430R	C0041	418-411-45	418-595	418-116A	418-117	418-104	418-112	418-107
2	0.35D	NR	406R	C2184R	418-411-45	418-595	418-116A	418-117	418-104	418-112	418-107
3	0.5D	O	19R	C3470R	418-235	418-595	418-116A	418-117	418-104	418-112	418-107
4	0.5D	BG	19R	C3470R	418-235	418-595	418-116A	418-117	418-104	418-112	418-107
5	0.5D	BG	19R	S/JOINT SJ550	418-235	418-595	418-116A	418-117	418-104	418-112	418-107
6	0.75D	GB	19R	S/JOINT SJ199	418-235	418-595	418-116A	418-117	418-104	418-112	418-107
8	0.5D	UR	200R	C0580	418-235	418-595	418-116A	418-117	418-104	418-112	418-107
9	0.5D	R	413SR	C1629SR	418-235	418-595	418-116A	418-117	418-104	418-112	418-107
10	0.35D	R	200R	C0040	418-411-45	418-595	418-116A	418-117	418-104	418-112	418-107
11	0.5D	UB	200R	C0580	418-235	418-595	418-116A	418-117	418-104	418-112	418-107
12	0.35D	YN	200R	S/JOINT SJ851	418-411-45	418-595	418-116A	418-117	418-104	418-112	418-107
13	0.35D	YB	200R	S/JOINT SJ861	418-411-45	418-595	418-116A	418-117	418-104	418-112	418-107
14	0.35D	YW	200R	S/JOINT SJ730	418-411-45	418-595	418-116A	418-117	418-104	418-112	418-107
15	0.35D	YU	200R	S/JOINT SJ731	418-411-45	418-595	418-116A	418-117	418-104	418-112	418-107
16	0.5D	RB	254R	C3470R	418-235	418-595	418-116A	418-117	418-104	418-112	418-107

17	0.35D	GW	200R	C3829R	418-411-45	418-595	418-116A	418-117	418-104	418-112	418-107
18	0.5D	LG	409R	Co862R	418-235	418-595	418-116A	418-117	418-104	418-112	418-107
19	0.35D	G	200R	S/JOINT SJ223R	418-411-45	418-595	418-116A	418-117	418-104	418-112	418-107
20	0.35D	NG	200R	Co082R	418-411-45	418-595	418-116A	418-117	418-104	418-112	418-107
21	0.5D	YR	200R	C3470R	418-235	418-595	418-116A	418-117	418-104	418-112	418-107
22	0.5D	YS	200R	C3470R	418-235	418-595	418-116A	418-117	418-104	418-112	418-107

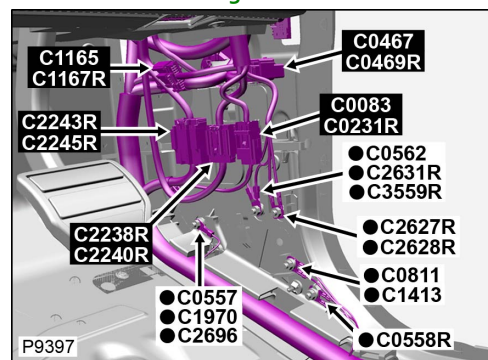
Connettore: **C2238R**

ALLOGGIAMENTO DEL CONNETTORE RIPARABILE

Descrizione: **Cablaggio della plancia al cablaggio del vano motore**

Ubicazione: **Base del montante 'A' lato destro**

Qualifier: **Condizione guida destra mostrata**



Numero parte progettazione: **1S7T-14489-SC**

Numero parte ricambio: **YPC900470**

Colore: **DARK GREY**

Cavità: **22WY**

Cablaggio: **FACIA COMPOSITE HARNESS**

Informazioni per la riparazione e tabella cavi

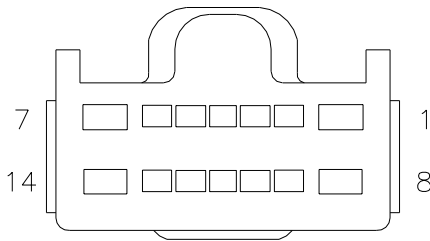
CAV	CSA	COL	CCT	DESTN	Cavo precablato	Estrattore	Applicatore	Pinza spelafili	Manicotto termorestringente	ID	Giunzione
1	0.35D	YN	430R	Co041	418-411-45	418-595	418-116A	418-117	418-104	418-112	418-107
2	0.35D	NR	406R	C2184R	418-411-45	418-595	418-116A	418-117	418-104	418-112	418-107
3	0.5D	O	19R	C3470R	418-235	418-595	418-116A	418-117	418-104	418-112	418-107
4	0.5D	BG	19R	C3470R	418-235	418-595	418-116A	418-117	418-104	418-112	418-107
5	0.5D	BG	19R	S/JOINT SJ550	418-235	418-595	418-116A	418-117	418-104	418-112	418-107
6	0.75D	GB	19R	S/JOINT SJ199	418-235	418-595	418-116A	418-117	418-104	418-112	418-107
8	0.5D	UR	200R	Co580	418-235	418-595	418-116A	418-117	418-104	418-112	418-107
9	0.5D	R	413SR	C1629SR	418-235	418-595	418-116A	418-117	418-104	418-112	418-107
10	0.35D	R	200R	Co040	418-411-45	418-595	418-116A	418-117	418-104	418-112	418-107

11	0.5D	UB	200R	C0580	418-235	418-595	418-116A	418-117	418-104	418-112	418-107
12	0.35D	YN	200R	S/JOINT SJ851	418-411-45	418-595	418-116A	418-117	418-104	418-112	418-107
13	0.35D	YB	200R	S/JOINT SJ861	418-411-45	418-595	418-116A	418-117	418-104	418-112	418-107
14	0.35D	YW	200R	S/JOINT SJ730	418-411-45	418-595	418-116A	418-117	418-104	418-112	418-107
15	0.35D	YU	200R	S/JOINT SJ731	418-411-45	418-595	418-116A	418-117	418-104	418-112	418-107
16	0.5D	RB	254R	C3470R	418-235	418-595	418-116A	418-117	418-104	418-112	418-107
17	0.35D	GW	200R	C3829R	418-411-45	418-595	418-116A	418-117	418-104	418-112	418-107
18	0.5D	LG	409R	C0862R	418-235	418-595	418-116A	418-117	418-104	418-112	418-107
19	0.35D	G	200R	S/JOINT SJ223R	418-411-45	418-595	418-116A	418-117	418-104	418-112	418-107
20	0.35D	NG	200R	C0082R	418-411-45	418-595	418-116A	418-117	418-104	418-112	418-107
21	0.5D	YR	200R	C3470R	418-235	418-595	418-116A	418-117	418-104	418-112	418-107
22	0.5D	YS	200R	C3470R	418-235	418-595	418-116A	418-117	418-104	418-112	418-107

[Cliccare qui per stampare](#)

Connettore: **C2239R**

ALLOGGIAMENTO DEL CONNETTORE RIPARABILE



LIGHT GREY

Numero parte progettazione: **4S7T-14489-YRA**

Numero parte ricambio: **YPC910190**

Colore: **LIGHT GREY**

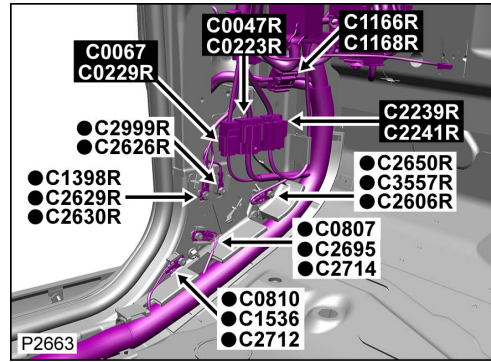
Cavità: **14WY**

Cablaggio: **ACIA COMPOSITE HARNESS**

Descrizione: **Cablaggio della plancia al cablaggio del vano motore**

Ubicazione: **Base del montante 'A' lato sinistro**

Qualifier: **Condizione guida destra mostrata**



Informazioni per la riparazione e tabella cavi

CAV	CSA	COL	CCT	DESTN	Cavo precablato	Estrattore	Applicatore	Pinza spelafili	Manicotto termorestringente	ID	Giunzione
1	0.35D	WS	124R	C0232R	418-411-46	418-595	418-116A	418-117	418-104	418-112	418-107
2	0.35D	LGW	200R	C3470R	418-411-13	418-595	418-116A	418-117	418-104	418-112	418-107
6	0.5D	LGR	200R	C0040	418-411-13	418-595	418-116A	418-117	418-104	418-112	418-107
7	0.5D	RY	200R	C0580	418-411-46	418-595	418-116A	418-117	418-104	418-112	418-107
8	0.5D	RO	489R	S/JOINT SJ102	418-411-46	418-595	418-116A	418-117	418-104	418-112	418-107
9	0.5D	RB	489R	S/JOINT SJ102	418-411-13	418-595	418-116A	418-117	418-104	418-112	418-107
10	0.5D	UN	200R	C3470R	418-411-13	418-595	418-116A	418-117	418-104	418-112	418-107
11	0.5D	BG	200R	S/JOINT SJ550	418-411-13	418-595	418-116A	418-117	418-104	418-112	418-107
12	0.5D	RG	19R	S/JOINT SJ880	418-411-13	418-595	418-116A	418-117	418-104	418-112	418-107
13	0.5D	N	200R	C3510R	418-411-13	418-595	418-116A	418-117	418-104	418-112	418-107
14	0.5D	RY	200R	C0580	418-411-46	418-595	418-116A	418-117	418-104	418-112	418-107

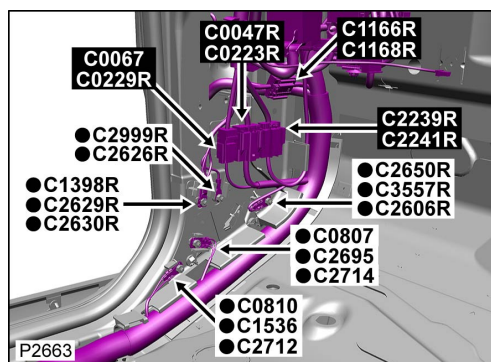
Connettore: **C2239R**

ALLOGGIAMENTO DEL CONNETTORE RIPARABILE

Descrizione: **Cablaggio della plancia al cablaggio del vano motore**

Ubicazione: **Base del montante 'A' lato sinistro**

Qualifier: **Condizione guida destra mostrata**



Numero parte progettazione: 4S7T-14489-YRA

Numero parte ricambio: YPC910190

Colore: LIGHT GREY

Cavità: 14WY

Cablaggio: FACIA COMPOSITE HARNESS

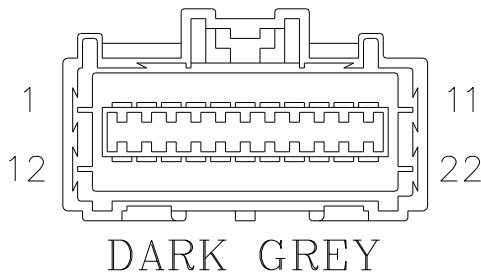
Informazioni per la riparazione e tabella cavi

CAV	CSA	COL	CCT	DESTN	Cavo precablato	Estrattore	Applicatore	Pinza spelafili	Manicotto termorestringente	ID	Giunzione
1	0.35D	WS	124R	C0232R	418-411-46	418-595	418-116A	418-117	418-104	418-112	418-107
2	0.35D	LGW	200R	C3470R	418-411-13	418-595	418-116A	418-117	418-104	418-112	418-107
6	0.5D	LGR	200R	C0040	418-411-13	418-595	418-116A	418-117	418-104	418-112	418-107
7	0.5D	RY	200R	C0580	418-411-46	418-595	418-116A	418-117	418-104	418-112	418-107
8	0.5D	RO	489R	S/JOINT SJ102	418-411-46	418-595	418-116A	418-117	418-104	418-112	418-107
9	0.5D	RB	489R	S/JOINT SJ102	418-411-13	418-595	418-116A	418-117	418-104	418-112	418-107
10	0.5D	UN	200R	C3470R	418-411-13	418-595	418-116A	418-117	418-104	418-112	418-107
11	0.5D	BG	200R	S/JOINT SJ550	418-411-13	418-595	418-116A	418-117	418-104	418-112	418-107
12	0.5D	RG	19R	S/JOINT SJ880	418-411-13	418-595	418-116A	418-117	418-104	418-112	418-107
13	0.5D	N	200R	C3510R	418-411-13	418-595	418-116A	418-117	418-104	418-112	418-107
14	0.5D	RY	200R	C0580	418-411-46	418-595	418-116A	418-117	418-104	418-112	418-107

[Cliccare qui per stampare](#)

Connettore: **C2240L**

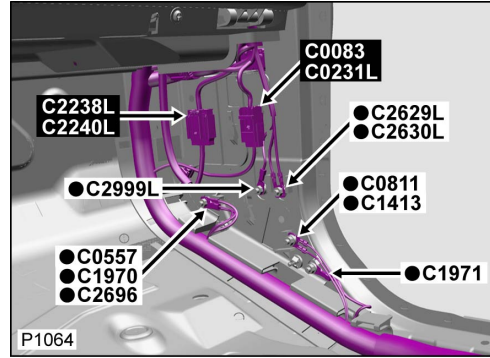
ALLOGGIAMENTO DEL CONNETTORE RIPARABILE



Descrizione: **Cablaggio vano motore al cablaggio della plancia**

Ubicazione: **Base del montante 'A' lato destro**

Qualifier: **Condizione guida sinistra mostrata**



Numero parte progettazione: **1S7T-14A459-SB**

Numero parte ricambio: **YPC901410**

Colore: **DARK GREY**

Cavità: **22WY**

Cablaggio: **ENGINE COMPARTMENT HARNESS**

Informazioni per la riparazione e tabella cavi

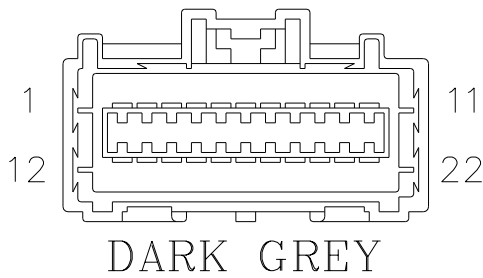
CAV	CSA	COL	CCT	DESTN	Cavo precablato	Estrattore	Applicatore	Pinza spelafili	Manicotto termorestringente	ID	Giunzione
1	0.5D	N	139L	Co570L	418-411-47	418-595	418-116A	418-117	418-104	418-112	418-107
2	0.5D	LGW	139L	Co570L	418-411-47	418-595	418-116A	418-117	418-104	418-112	418-107
3	0.35D	GW	139L	S/JOINT SJ73	-	-	-	-	-	-	-
5	0.35D	WS	139L	Co584L	-	-	-	-	-	-	-
6	0.5D	UR	1163L	S/JOINT SJ174	418-411-47	418-595	418-116A	418-117	418-104	418-112	418-107
8	0.5D	R	400L	Co011	418-411-47	418-595	418-116A	418-117	418-104	418-112	418-107
9	0.5D	NG	1147L	Co660L	418-411-47	418-595	418-116A	418-117	418-104	418-112	418-107
10	0.5D	NU	1147L	Co660L	418-411-47	418-595	418-116A	418-117	418-104	418-112	418-107
12	0.5D	R	400L	Co009	418-411-47	418-595	418-116A	418-117	418-104	418-112	418-107
14	0.5D	YG	377L	S/JOINT SJ12	418-411-47	418-595	418-116A	418-117	418-104	418-112	418-107
16	0.5D	RO	489L	Co011	418-411-47	418-595	418-116A	418-117	418-104	418-112	418-107
17	0.5D	RB	489L	Co009	418-411-47	418-595	418-116A	418-117	418-104	418-112	418-107
18	0.75D	LG	413L	S/JOINT SJ109	418-411-47	418-595	418-116A	418-117	418-104	418-112	418-107
19	0.5D	LGR	139L	S/JOINT SJ3	418-411-47	418-595	418-116A	418-117	418-104	418-112	418-107
20	0.5D	NG	139L	Co570L	418-411-47	418-595	418-116A	418-117	418-104	418-112	418-107

17	0.5D	RB	489L	Co009	418-411-47	418-595	418-116A	418-117	418-104	112	418-107
18	0.75D	LG	413L	S/JOINT SJ109	418-411-47	418-595	418-116A	418-117	418-104	418- 112	418-107
19	0.5D	LGR	139L	S/JOINT SJ3	418-411-47	418-595	418-116A	418-117	418-104	418- 112	418-107
20	0.5D	NG	139L	Co570L	418-411-47	418-595	418-116A	418-117	418-104	418- 112	418-107
21	0.5D	YR	252L	C2725L	418-411-47	418-595	418-116A	418-117	418-104	418- 112	418-107
21	0.5D	WN	798L	C3070L	418-411-47	418-595	418-116A	418-117	418-104	418- 112	418-107
22	0.5D	YS	798L	C3070L	418-411-47	418-595	418-116A	418-117	418-104	418- 112	418-107
22	0.5D	YS	252L	C2725L	418-411-47	418-595	418-116A	418-117	418-104	418- 112	418-107

[Cliccare qui per stampare](#)

Connettore: **C2240R**

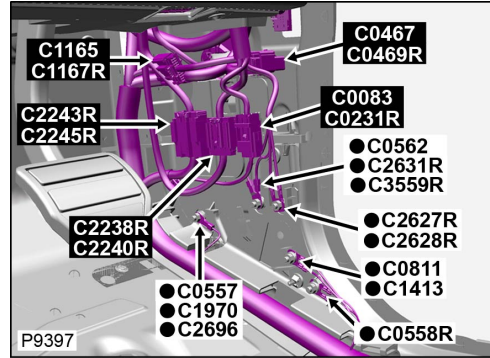
ALLOGGIAMENTO DEL CONNETTORE RIPARABILE



Descrizione: **Cablaggio vano motore al cablaggio della plancia**

Ubicazione: **Base del montante 'A' lato destro**

Qualifier: **Condizione guida destra mostrata**



Numero parte progettazione: **1S7T-14A459-SB**

Numero parte ricambio: **YPC901410**

Colore: **DARK GREY**

Cavità: **22WY**

Cablaggio: **ENGINE COMPARTMENT HARNESS**

Informazioni per la riparazione e tabella cavi

CAV	CSA	COL	CCT	DESTN	Cavo precablato	Estrattore	Applicatore	Pinza spelafili	Manicotto termorestringente	ID	Giunzione
1	0.35D	YN	107R	S/JOINT SJ1180	-	-	-	-	-	-	-
2	0.5D	NR	200R	C0584R	418-411-47	418-595	418-116A	418-117	418-104	418-112	418-107
3	0.5D	B	200R	C2683	418-411-47	418-595	418-116A	418-117	418-104	418-112	418-107
4	0.5D	B	200R	C2683	418-411-47	418-595	418-116A	418-117	418-104	418-112	418-107
5	0.5D	B	200R	C2683	418-411-47	418-595	418-116A	418-117	418-104	418-112	418-107
6	0.75D	B	200R	C2683	418-411-47	418-595	418-116A	418-117	418-104	418-112	418-107
8	0.5D	UR	1163R	S/JOINT SJ1174	418-411-47	418-595	418-116A	418-117	418-104	418-112	418-107
9	0.5D	R	413R	C0506R	418-411-47	418-595	418-116A	418-117	418-104	418-112	418-107
10	0.5D	WP	413R	C0506R	418-411-47	418-595	418-116A	418-117	418-104	418-112	418-107
11	0.5D	UB	200R	C0011	418-411-47	418-595	418-116A	418-117	418-104	418-112	418-107
12	0.5D	YN	1103R	C1857R	418-411-47	418-595	418-116A	418-117	418-104	418-112	418-107
12	0.5D	YN	1102R	S/JOINT SJ1786	418-411-47	418-595	418-116A	418-117	418-104	418-112	418-107
13	0.5D	YB	1103R	C1857R	418-411-47	418-595	418-116A	418-117	418-104	418-112	418-107
13	0.5D	YB	1102R	S/JOINT SJ1776	418-411-47	418-595	418-116A	418-117	418-104	418-112	418-107
14	0.35D	YW	252R	C2244R	-	-	-	-	-	-	-

14	0.35D	YW	254R	S/JOINT SJ422	-	-	-	-	-	-	-
15	0.35D	YU	252R	C2244R	-	-	-	-	-	-	-
15	0.35D	YU	254R	S/JOINT SJ423	-	-	-	-	-	-	-
16	0.75D	RB	798R	C2034	418-411-47	418-595	418-116A	418-117	418-104	418-112	418-107
17	0.35D	GW	200R	S/JOINT SJ1073	-	-	-	-	-	-	-
18	0.75D	LG	413R	S/JOINT SJ1109	418-411-47	418-595	418-116A	418-117	418-104	418-112	418-107
19	0.5D	B	200R	Co666R	418-411-47	418-595	418-116A	418-117	418-104	418-112	418-107
20	0.5D	NG	200R	Co570R	418-411-47	418-595	418-116A	418-117	418-104	418-112	418-107
21	0.5D	YR	252R	C2725R	418-411-47	418-595	418-116A	418-117	418-104	418-112	418-107
21	0.5D	WN	798R	C3070R	418-411-47	418-595	418-116A	418-117	418-104	418-112	418-107
22	0.5D	YS	798R	C3070R	418-411-47	418-595	418-116A	418-117	418-104	418-112	418-107
22	0.5D	YS	252R	C2725R	418-411-47	418-595	418-116A	418-117	418-104	418-112	418-107

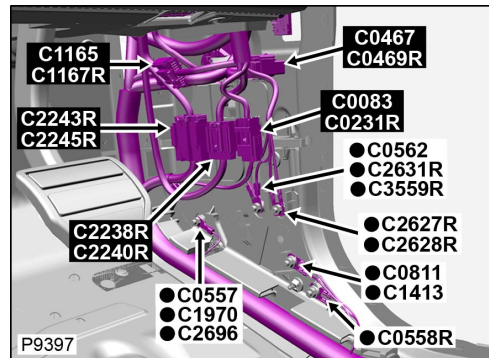
Connettore: **C2240R**

ALLOGGIAMENTO DEL CONNETTORE RIPARABILE

Descrizione: **Cablaggio vano motore al cablaggio della plancia**

Ubicazione: **Base del montante 'A' lato destro**

Qualifier: **Condizione guida destra mostrata**



Numero parte progettazione: **1S7T-14A459-SB**

Numero parte ricambio: **YPC901410**

Colore: **DARK GREY**

Cavità: **22WY**

Cablaggio: **ENGINE COMPARTMENT HARNESS**

Informazioni per la riparazione e tabella cavi

CAV	CSA	COL	CCT	DESTN	Cavo precablato	Estrattore	Applicatore	Pinza spelafili	Manicotto termorestringente	ID	Giunzione
1	0.35D	YN	107R	S/JOINT SJ1180	-	-	-	-	-	-	-
2	0.5D	NR	200R	Co584R	418-411-47	418-595	418-116A	418-117	418-104	418-112	418-107
3	0.5D	B	200R	C2683	418-411-47	418-595	418-116A	418-117	418-104	418-112	418-107

4	0.5D	B	200R	C2683	418-411-47	418-595	418-116A	418-117	418-104	418-112	418-107
5	0.5D	B	200R	C2683	418-411-47	418-595	418-116A	418-117	418-104	418-112	418-107
6	0.75D	B	200R	C2683	418-411-47	418-595	418-116A	418-117	418-104	418-112	418-107
8	0.5D	UR	1163R	S/JOINT SJ1174	418-411-47	418-595	418-116A	418-117	418-104	418-112	418-107
9	0.5D	R	413R	C0506R	418-411-47	418-595	418-116A	418-117	418-104	418-112	418-107
10	0.5D	WP	413R	C0506R	418-411-47	418-595	418-116A	418-117	418-104	418-112	418-107
11	0.5D	UB	200R	C0011	418-411-47	418-595	418-116A	418-117	418-104	418-112	418-107
12	0.5D	YN	1103R	C1857R	418-411-47	418-595	418-116A	418-117	418-104	418-112	418-107
12	0.5D	YN	1102R	S/JOINT SJ1786	418-411-47	418-595	418-116A	418-117	418-104	418-112	418-107
13	0.5D	YB	1103R	C1857R	418-411-47	418-595	418-116A	418-117	418-104	418-112	418-107
13	0.5D	YB	1102R	S/JOINT SJ1776	418-411-47	418-595	418-116A	418-117	418-104	418-112	418-107
14	0.35D	YW	252R	C2244R	-	-	-	-	-	-	-
14	0.35D	YW	254R	S/JOINT SJ422	-	-	-	-	-	-	-
15	0.35D	YU	252R	C2244R	-	-	-	-	-	-	-
15	0.35D	YU	254R	S/JOINT SJ423	-	-	-	-	-	-	-
16	0.75D	RB	798R	C2034	418-411-47	418-595	418-116A	418-117	418-104	418-112	418-107
17	0.35D	GW	200R	S/JOINT SJ1073	-	-	-	-	-	-	-
18	0.75D	LG	413R	S/JOINT SJ1109	418-411-47	418-595	418-116A	418-117	418-104	418-112	418-107
19	0.5D	B	200R	C0666R	418-411-47	418-595	418-116A	418-117	418-104	418-112	418-107
20	0.5D	NG	200R	C0570R	418-411-47	418-595	418-116A	418-117	418-104	418-112	418-107
21	0.5D	YR	252R	C2725R	418-411-47	418-595	418-116A	418-117	418-104	418-112	418-107
21	0.5D	WN	798R	C3070R	418-411-47	418-595	418-116A	418-117	418-104	418-112	418-107
22	0.5D	YS	798R	C3070R	418-411-47	418-595	418-116A	418-117	418-104	418-112	418-107
22	0.5D	YS	252R	C2725R	418-411-47	418-595	418-116A	418-117	418-104	418-112	418-107

12	0.5D	R	252R	C3398	418-411-12	418-595	418-116A	418-117	418-104	112	418-107
13	0.5D	N	200R	Co570R	418-411-12	418-595	418-116A	418-117	418-104	418-112	418-107
14	0.5D	R	400R	Co011	418-411-15	418-595	418-116A	418-117	418-104	418-112	418-107

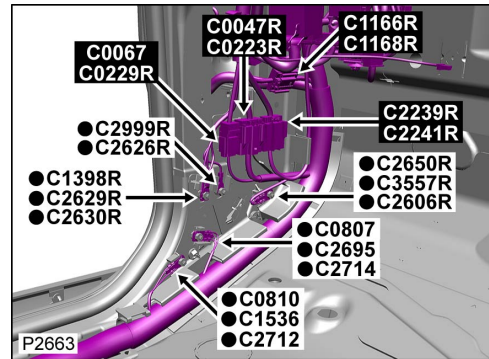
Connettore: **C2241R**

ALLOGGIAMENTO DEL CONNETTORE RIPARABILE

Descrizione: **Cablaggio vano motore al cablaggio della plancia**

Ubicazione: **Base del montante 'A' lato sinistro**

Qualifier: **Condizione guida destra mostrata**



Numero parte progettazione: **4S7T-14A459-YRA**

Numero parte ricambio: **YPC910210**

Colore: **LIGHT GREY**

Cavità: **14WY**

Cablaggio: **ENGINE COMPARTMENT HARNESS**

Informazioni per la riparazione e tabella cavi

CAV	CSA	COL	CCT	DESTN	Cavo precablato	Estrattore	Applicatore	Pinza spelafili	Manicotto termorestringente	ID	Giunzione
1	0.35D	WS	200R	Co584R	418-411-15	418-595	418-116A	418-117	418-104	418-112	418-107
2	0.5D	LGW	200R	Co570R	418-411-12	418-595	418-116A	418-117	418-104	418-112	418-107
3	0.5D	YG	377R	S/JOINT SJ1012	418-411-12	418-595	418-116A	418-117	418-104	418-112	418-107
4	0.5D	NG	1147R	Co660R	418-411-12	418-595	418-116A	418-117	418-104	418-112	418-107
5	0.5D	NU	1147R	Co660R	418-411-12	418-595	418-116A	418-117	418-104	418-112	418-107
6	0.5D	LGR	200R	S/JOINT SJ1003	418-411-12	418-595	418-116A	418-117	418-104	418-112	418-107
7	0.5D	R	400R	Co009	418-411-15	418-595	418-116A	418-117	418-104	418-112	418-107
8	0.5D	R	489R	Co011	418-411-15	418-595	418-116A	418-117	418-104	418-112	418-107
9	0.5D	RB	489R	Co009	418-411-12	418-595	418-116A	418-117	418-104	418-112	418-107
10	0.5D	UN	798R	C1465	418-411-12	418-595	418-116A	418-117	418-104	418-112	418-107
10	0.5D	UN	252R	C3398	418-411-12	418-595	418-116A	418-117	418-104	418-112	418-107
11	0.5D	WU	798R	C1465	418-411-12	418-595	418-116A	418-117	418-104	418-112	418-107

11	0.5D	WU	252R	C3398	418-411-12	418-595	418-116A	418-117	418-104	418-112	418-107
12	0.5D	R	798R	C1465	418-411-12	418-595	418-116A	418-117	418-104	418-112	418-107
12	0.5D	R	252R	C3398	418-411-12	418-595	418-116A	418-117	418-104	418-112	418-107
13	0.5D	N	200R	C0570R	418-411-12	418-595	418-116A	418-117	418-104	418-112	418-107
14	0.5D	R	400R	C0011	418-411-15	418-595	418-116A	418-117	418-104	418-112	418-107

[Cliccare qui per stampare](#)

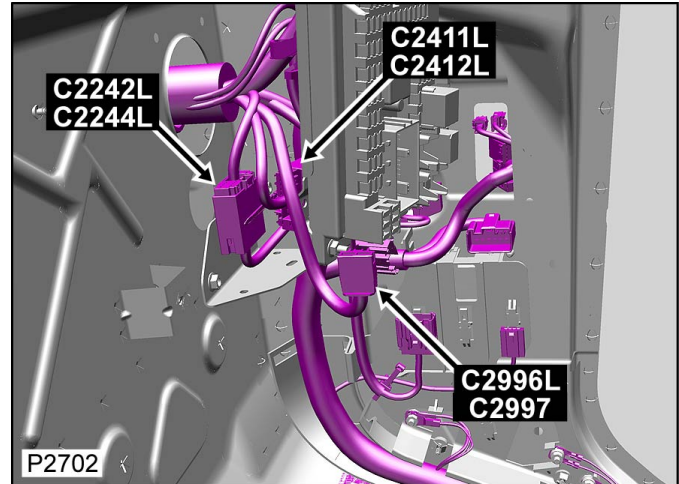
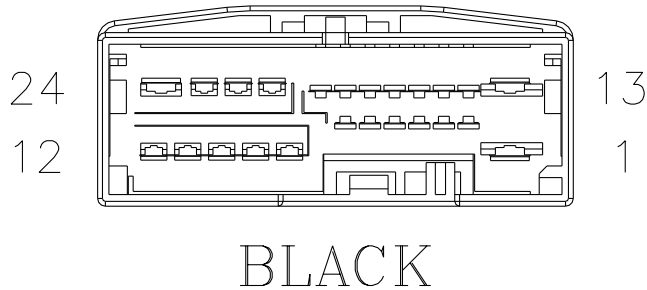
Connettore: **C2242L**

NON RIPARABILE

Descrizione: **Cablaggio principale al cablaggio nel vano motore**

Ubicazione: **Dietro il lato passeggero della plancia**

Qualifier: **Condizione guida sinistra mostrata**



Numero parte progettazione: **9W8T-14A459-CA**

Numero parte ricambio:

Colore: **BLACK**

Cavità: **24WY**

Cablaggio: **CABIN HARNESS**

Tabella dei Cavi

CAV	CSA	COL	CCT	DESTN
1	4.0D	PS	109SL	C1623SL
2	0.35D	UW	171L	C0958
3	0.35D	GW	171L	C0958
4	0.35D	YB	171L	C0958
5	0.35D	YG	171L	C0958
6	0.35D	YS	171L	C0958
7	0.35D	YO	171L	C0958
8	0.5D	GN	1133L	C3833L
8	0.5D	GN	1087L	S/JOINT SJ183
11	0.75D	R	139L	S/JOINT SJ971
12	0.5D	PW	139L	S/JOINT SJ246
13	4.0D	PU	401SL	S/JOINT SJ542S

14	0.5D	LG	139L	C0586L
15	0.5D	UN	139L	C2531L
16	0.5D	P	139L	S/JOINT SJ227
17	0.5D	KO	216L	C1649
18	0.5D	PLG	216L	C1649
19	0.5D	W	216L	C1649
20	0.5D	N	216L	C1649
21	0.5D	YG	216L	S/JOINT SJ225
22	0.5D	WU	252L	C2369
24	4.0D	NU	21SL	C0839S

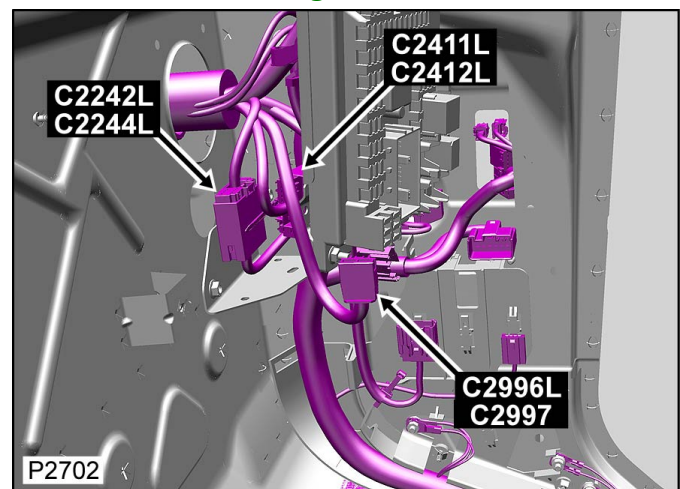
Connettore: **C2242L**

NON RIPARABILE

Descrizione: **Cablaggio principale al cablaggio nel vano motore**

Ubicazione: **Dietro il lato passeggero della plancia**

Qualifier: **Condizione guida sinistra mostrata**



Numero parte progettazione: **gW8T-14A459-CA**

Numero parte ricambio:

Colore: **BLACK**

Cavità: **24WY**

Cablaggio: **CABIN HARNESS**

Tabella dei Cavi

CAV	CSA	COL	CCT	DESTN
1	4.0D	PS	109SL	C1623SL
2	0.35D	UW	171L	C0958
3	0.35D	GW	171L	C0958

4	0.35D	YB	171L	C0958
5	0.35D	YG	171L	C0958
6	0.35D	YS	171L	C0958
7	0.35D	YO	171L	C0958
8	0.5D	GN	1133L	C3833L
8	0.5D	GN	1087L	S/JOINT SJ183
11	0.75D	R	139L	S/JOINT SJ971
12	0.5D	PW	139L	S/JOINT SJ246
13	4.0D	PU	401SL	S/JOINT SJ542S
14	0.5D	LG	139L	C0586L
15	0.5D	UN	139L	C2531L
16	0.5D	P	139L	S/JOINT SJ227
17	0.5D	KO	216L	C1649
18	0.5D	PLG	216L	C1649
19	0.5D	W	216L	C1649
20	0.5D	N	216L	C1649
21	0.5D	YG	216L	S/JOINT SJ225
22	0.5D	WU	252L	C2369
24	4.0D	NU	21SL	C0839S

[Cliccare qui per stampare](#)

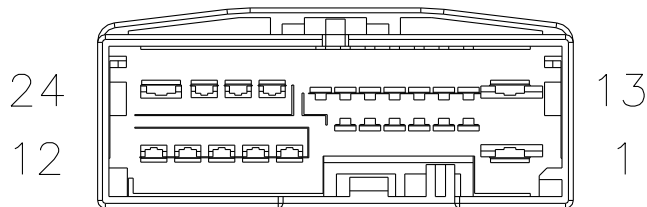
Connettore: **C2242R**

NON RIPARABILE

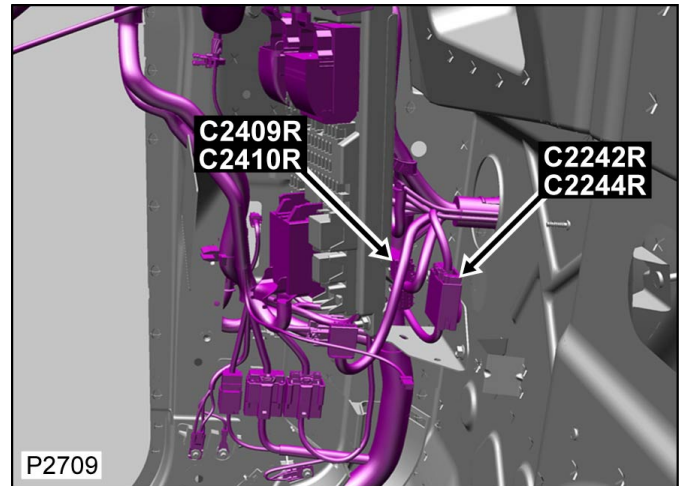
Descrizione: **Cablaggio principale al cablaggio nel vano motore**

Ubicazione: **Dietro il lato passeggero della plancia**

Qualifier: **Condizione guida destra mostrata**



BLACK



Numero parte progettazione: **9W8T-14A459-CA**

Numero parte ricambio:

Colore: **BLACK**

Cavità: **24WY**

Cablaggio: **CABIN HARNESS**

Tabella dei Cavi

CAV	CSA	COL	CCT	DESTN
1	2.5D	WP	254R	C0376
1	4.0D	WP	252R	C2369
2	0.35D	UW	171R	C0958
3	0.35D	YG	171R	C0958
4	0.35D	GW	171R	C0958
5	0.35D	YB	171R	C0958
6	0.35D	YS	171R	C0958
7	0.35D	YO	171R	C0958
8	1.5D	R	204R	C2378
9	0.35D	GR	1103R	Co868S
10	0.35D	OR	1103R	Co868S
11	0.35D	O	1103R	Co868S

12	0.75D	RB	200R	S/JJOINT SJ971
13	4.0D	WY	1140R	C1055
14	0.35D	UR	21SR	C0349S
15	0.5D	UN	200R	C2531R
16	0.5D	P	200R	S/JJOINT SJ227
17	0.5D	GO	28R	S/JJOINT SJ1125
18	0.35D	YW	200R	S/JJOINT SJ2010
19	0.35D	YU	200R	S/JJOINT SJ2011
20	0.5D	LG	200R	C0586R
21	0.75D	LGW	200R	C2754S
22	0.5D	GN	1133R	C3833R
22	0.5D	GN	1087R	S/JJOINT SJ1183
23	0.5D	UR	1164R	C0586R
24	4.0D	PK	109SR	C1624S

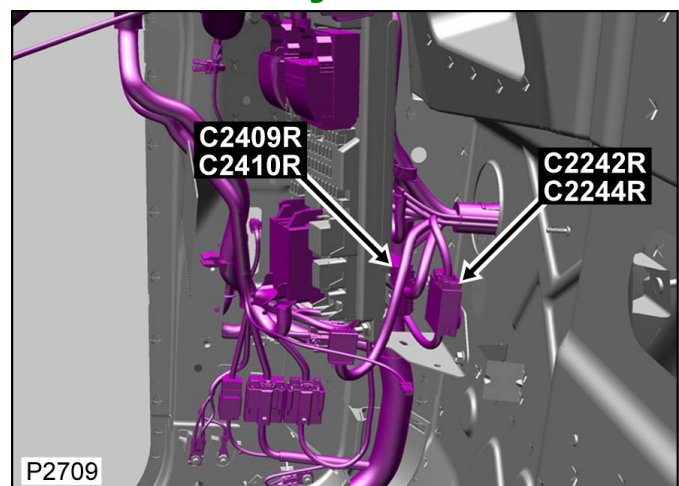
Connettore: **C2242R**

NON RIPARABILE

Descrizione: **Cablaggio principale al cablaggio nel vano motore**

Ubicazione: **Dietro il lato passeggero della plancia**

Qualifier: **Condizione guida destra mostrata**



Numero parte progettazione: **9W8T-14A459-CA**

Numero parte ricambio:

Colore: **BLACK**

Cavità: **24WY**

Cablaggio: **CABIN HARNESS**

Tabella dei Cavi

CAV	CSA	COL	CCT	DESTN
1	2.5D	WP	254R	C0376
1	4.0D	WP	252R	C2369
2	0.35D	UW	171R	C0958
3	0.35D	YG	171R	C0958
4	0.35D	GW	171R	C0958
5	0.35D	YB	171R	C0958
6	0.35D	YS	171R	C0958
7	0.35D	YO	171R	C0958
8	1.5D	R	204R	C2378
9	0.35D	GR	1103R	C0868S
10	0.35D	OR	1103R	C0868S
11	0.35D	O	1103R	C0868S
12	0.75D	RB	200R	S/JOINT SJ971
13	4.0D	WY	1140R	C1055
14	0.35D	UR	21SR	C0349S
15	0.5D	UN	200R	C2531R
16	0.5D	P	200R	S/JOINT SJ227
17	0.5D	GO	28R	S/JOINT SJ1125
18	0.35D	YW	200R	S/JOINT SJ2010
19	0.35D	YU	200R	S/JOINT SJ2011

				002011
20	0.5D	LG	200R	C0586R
21	0.75D	LGW	200R	C2754S
22	0.5D	GN	1133R	C3833R
22	0.5D	GN	1087R	S/JOINT SJ1183
23	0.5D	UR	1164R	C0586R
24	4.0D	PK	109SR	C1624S

[Cliccare qui per stampare](#)

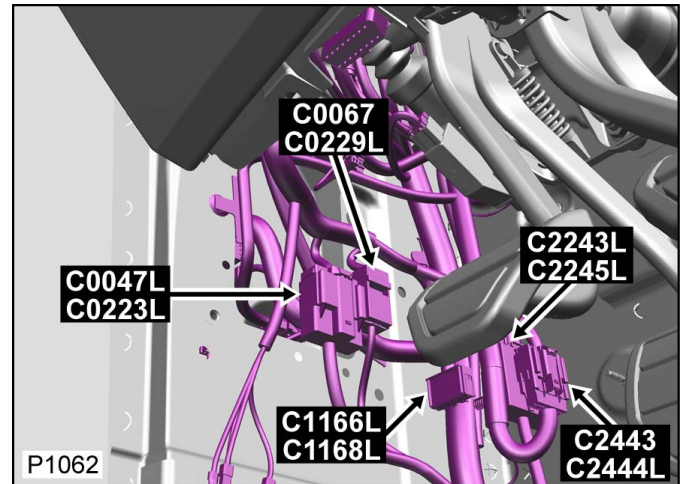
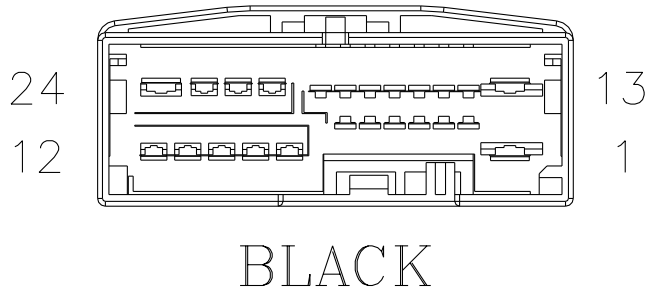
Connettore: **C2243L**

NON RIPARABILE

Descrizione: **Cablaggio principale al cablaggio nel vano motore**

Ubicazione: **Montante 'A' lato sinistro**

Qualifier:



Numero parte progettazione: **9W8T-14A459-CA**

Numero parte ricambio:

Colore: **BLACK**

Cavità: **24WY**

Cablaggio: **CABIN HARNESS**

Tabella dei Cavi

CAV	CSA	COL	CCT	DESTN
1	4.0D	WP	254L	C0376
1	4.0D	WP	252L	C2369
2	0.35D	G	1103L	Co868S
3	0.35D	GR	1103L	Co868S
4	0.35D	OR	1103L	Co868S
5	0.35D	O	1103L	Co868S
6	0.5D	UW	1096L	C2531L
7	0.5D	UR	1096L	C2531L
8	0.5D	UG	1096L	C2531L
9	1.5D	R	204L	C2378
10	0.35D	G	413SL	C0256
11	0.35D	GW	413SL	C0256

13	4.0D	PK	109SL	C1624S
14	0.5D	R	97SL	C2046S
15	0.5D	BG	413SL	Co868S
19	0.5D	S	28L	Co868S
20	0.5D	GW	28L	Co868S
23	1.5D	N	319L	S/JOINT SJ318
24	2.5D	U	319L	C1642S

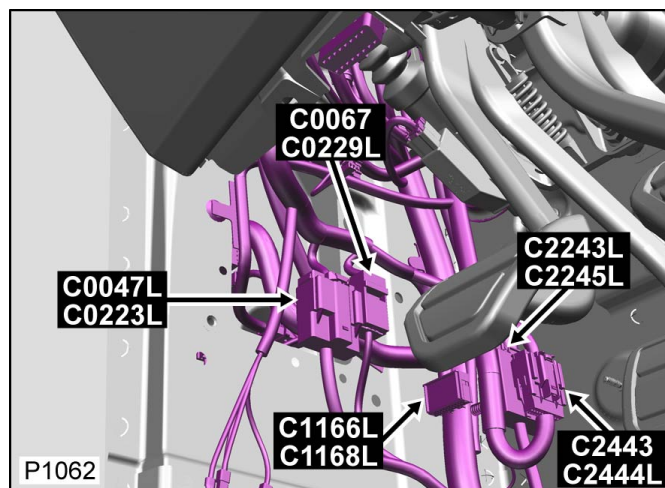
Connettore: **C2243L**

NON RIPARABILE

Descrizione: **Cablaggio principale al cablaggio nel vano motore**

Ubicazione: **Montante 'A' lato sinistro**

Qualifier:



Numero parte progettazione: **9W8T-14A459-CA**

Numero parte ricambio:

Colore: **BLACK**

Cavità: **24WY**

Cablaggio: **CABIN HARNESS**

Tabella dei Cavi


CAV	CSA	COL	CCT	DESTN
1	4.0D	WP	254L	Co376
1	4.0D	WP	252L	C2369
2	0.35D	G	1103L	Co868S
3	0.35D	GR	1103L	Co868S
4	0.35D	OR	1103L	Co868S
5	0.35D	O	1103L	Co868S

6	0.5D	UW	1096L	C2531L
7	0.5D	UR	1096L	C2531L
8	0.5D	UG	1096L	C2531L
9	1.5D	R	204L	C2378
10	0.35D	G	413SL	C0256
11	0.35D	GW	413SL	C0256
13	4.0D	PK	109SL	C1624S
14	0.5D	R	97SL	C2046S
15	0.5D	BG	413SL	C0868S
19	0.5D	S	28L	C0868S
20	0.5D	GW	28L	C0868S
23	1.5D	N	319L	S/JOINT SJ318
24	2.5D	U	319L	C1642S

[Cliccare qui per stampare](#)

Connettore: **C2243R**

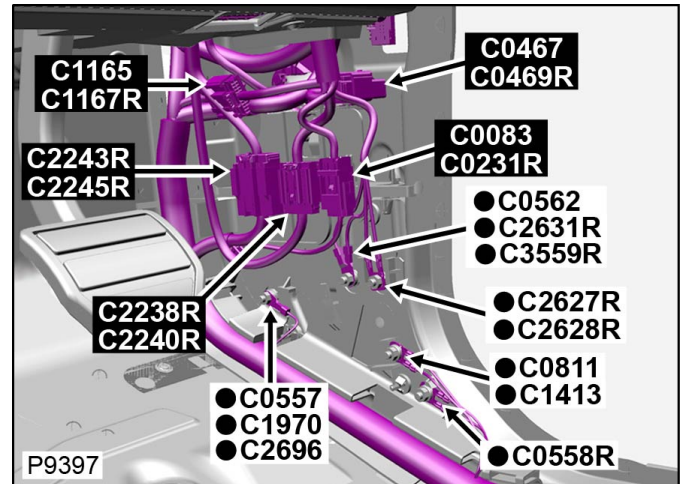
ALLOGGIAMENTO DEL CONNETTORE RIPARABILE



Descrizione: **Cablaggio principale al cablaggio nel vano motore**

Ubicazione: **Base del montante 'A' lato destro**

Qualifier: **Condizione guida destra mostrata**



Numero parte progettazione: **4S7T-14A459-YRA**

Numero parte ricambio: **YPC910210**

Colore: **LIGHT GREY**

Cavità: **14WY**

Cablaggio: **CABIN HARNESS**

Tabella dei Cavi

CAV	CSA	COL	CCT	DESTN
1	4.0D	PS	109SR	C1623SR
2	0.35D	G	1103R	Co868S
3	0.5D	UW	1096R	C2531R
4	0.5D	UR	1096R	C2531R
5	0.5D	BG	413SR	Co868S
6	0.5D	W	216R	C1649
7	0.5D	N	216R	C1649
8	0.5D	GP	200R	Co586R
9	0.5D	UG	200R	C2531R
10	0.35D	G	413SR	Co256
11	0.35D	GW	413SR	Co256
14	4.0D	R	478SR	C2414S

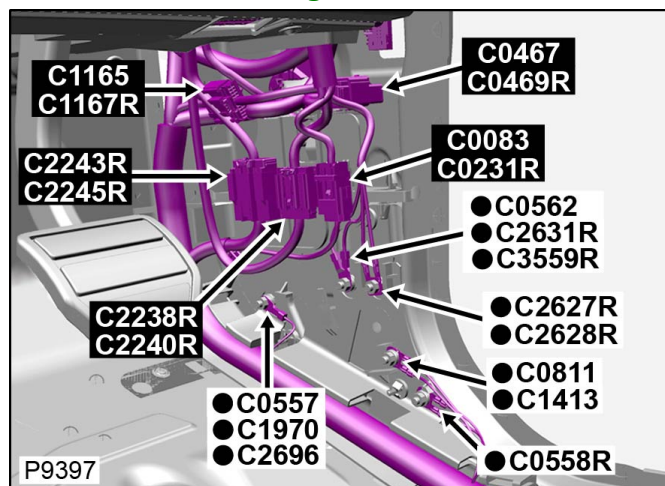
Connettore: **C2243R**

ALLOGGIAMENTO DEL CONNETTORE RIPARABILE

Descrizione: **Cablaggio principale al cablaggio nel vano motore**

Ubicazione: **Base del montante 'A' lato destro**

Qualifier: **Condizione guida destra mostrata**



Numero parte progettazione: **4S7T-14A459-YRA**

Numero parte ricambio: **YPC910210**

Colore: **LIGHT GREY**

Cavità: **14WY**

Cablaggio: **CABIN HARNESS**

Tabella dei Cavi

CAV	CSA	COL	CCT	DESTN
1	4.0D	PS	109SR	C1623SR
2	0.35D	G	1103R	Co868S
3	0.5D	UW	1096R	C2531R
4	0.5D	UR	1096R	C2531R
5	0.5D	BG	413SR	Co868S
6	0.5D	W	216R	C1649
7	0.5D	N	216R	C1649
8	0.5D	GP	200R	Co586R
9	0.5D	UG	200R	C2531R
10	0.35D	G	413SR	Co256
11	0.35D	GW	413SR	Co256
14	4.0D	R	478SR	C2414S

6	0.35D	YS	309L	C2277	418-411-45	418-595	418-116A	418-117	418-104	112	418-107
7	0.35D	YO	309L	C2277	418-411-45	418-595	418-116A	418-117	418-104	418-112	418-107
8	0.5D	GN	139L	C0570L	418-411-13	418-595	418-116A	418-117	418-104	418-112	418-107
11	0.75D	R	139L	S/JOINT SJ242	-	-	-	-	-	-	-
12	0.75D	PW	139L	S/JOINT SJ104	-	-	-	-	-	-	-
13	4.0D	PU	139L	C0570L	418-100	418-595	418-116A	418-117	418-104	418-113	418-108
14	0.5D	LG	139L	S/JOINT SJ947	418-235	418-595	418-116A	418-117	418-104	418-112	418-107
15	0.5D	UN	798L	C3070L	418-235	418-595	418-116A	418-117	418-104	418-112	418-107
15	0.5D	UN	252L	C2725L	418-235	418-595	418-116A	418-117	418-104	418-112	418-107
16	0.5D	RO	139L	C0570L	418-235	418-595	418-116A	418-117	418-104	418-112	418-107
17	0.5D	KO	139L	C1652	418-235	418-595	418-116A	418-117	418-104	418-112	418-107
18	0.5D	PLG	139L	C1652	418-235	418-595	418-116A	418-117	418-104	418-112	418-107
19	0.5D	W	139L	C1653	418-235	418-595	418-116A	418-117	418-104	418-112	418-107
20	0.5D	N	139L	C1653	418-235	418-595	418-116A	418-117	418-104	418-112	418-107
21	0.5D	NY	1145L	C0658L	418-411-13	418-595	418-116A	418-117	418-104	418-112	418-107
21	0.5D	YG	252L	C2725L	418-411-13	418-595	418-116A	418-117	418-104	418-112	418-107
21	0.5D	NY	1147L	C0660L	418-411-13	418-595	418-116A	418-117	418-104	418-112	418-107
22	0.75D	WU	252L	C0635L	-	-	-	-	-	-	-
24	4.0D	NU	21L	C0570L	418-100	418-595	418-116A	418-117	418-104	418-113	418-108

14	0.5D	UR	21R	Co570R	418-235	418-595	418-116A	418-117	418-104	112	418-107
15	0.5D	UN	798R	C3070R	418-235	418-595	418-116A	418-117	418-104	418-112	418-107
15	0.5D	UN	252R	C2725R	418-235	418-595	418-116A	418-117	418-104	418-112	418-107
16	0.5D	RO	200R	Co570R	418-235	418-595	418-116A	418-117	418-104	418-112	418-107
17	0.5D	GO	1145R	Co658R	418-235	418-595	418-116A	418-117	418-104	418-112	418-107
17	0.5D	GO	252R	Co635R	418-235	418-595	418-116A	418-117	418-104	418-112	418-107
17	0.5D	G	1147R	Co660R	418-235	418-595	418-116A	418-117	418-104	418-112	418-107
18	0.35D	YW	252R	C2240R	418-411-45	418-595	418-116A	418-117	418-104	418-112	418-107
18	0.35D	YW	254R	S/JOINT SJ422	418-411-45	418-595	418-116A	418-117	418-104	418-112	418-107
19	0.35D	YU	252R	C2240R	418-411-45	418-595	418-116A	418-117	418-104	418-112	418-107
19	0.35D	YU	254R	S/JOINT SJ423	418-411-45	418-595	418-116A	418-117	418-104	418-112	418-107
20	0.5D	LG	200R	S/JOINT SJ1947	418-235	418-595	418-116A	418-117	418-104	418-112	418-107
21	0.75D	LGW	200R	Co583R	-	-	-	-	-	-	-
22	0.5D	GN	200R	Co570R	418-411-13	418-595	418-116A	418-117	418-104	418-112	418-107
23	0.5D	UR	1164R	S/JOINT SJ1174	418-411-13	418-595	418-116A	418-117	418-104	418-112	418-107
24	4.0D	PK	109R	Co570R	418-100	418-595	418-116A	418-117	418-104	418-113	418-108

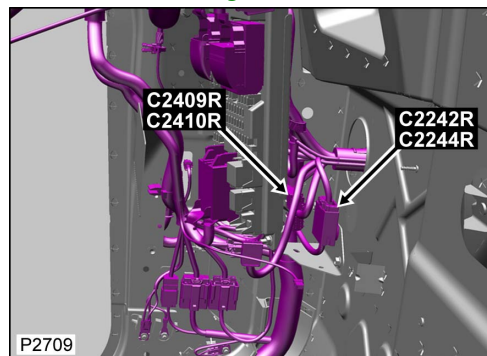
Connettore: **C2244R**

NON RIPARABILE

Descrizione: **Cablaggio vano motore al cablaggio principale**

Ubicazione: **Dietro il lato passeggero della plancia**

Qualifier: **Condizione guida destra mostrata**



Numero parte progettazione: **gW8T-14489-DA**

Numero parte ricambio:

Colore: **BLACK**

Cavità: **24WY**

Cablaggio: **ENGINE COMPARTMENT HARNESS**

Informazioni per la riparazione e tabella cavi

					Cavo				Pinza	Manicotto		
--	--	--	--	--	------	--	--	--	-------	-----------	--	--

CAV	CSA	COL	CCT	DESTN	precablato	Estrattore	Applicatore	spelafili	termorestringente	ID	Giunzione
1	2.5D	WP	254R	S/JJOINT SJ1489	418-411-17	418-595	418-116A	418-117	418-104	418-113	418-108
1	4.0D	WP	252R	C0570R	418-100	418-595	418-116A	418-117	418-104	418-113	418-108
2	0.35D	UW	309R	C2277	418-411-45	418-595	418-116A	418-117	418-104	418-112	418-107
3	0.35D	YG	309R	C2277	418-411-45	418-595	418-116A	418-117	418-104	418-112	418-107
4	0.35D	GW	309R	C2277	418-411-45	418-595	418-116A	418-117	418-104	418-112	418-107
5	0.35D	YB	309R	C2277	418-411-45	418-595	418-116A	418-117	418-104	418-112	418-107
6	0.35D	YS	309R	C2277	418-411-45	418-595	418-116A	418-117	418-104	418-112	418-107
7	0.35D	YO	309R	C2277	418-411-45	418-595	418-116A	418-117	418-104	418-112	418-107
8	1.5D	R	885R	S/JJOINT SJ1014	418-248	418-665	418-116A	418-117	418-104	418-112	418-107
9	0.5D	GR	1103R	C1857R	418-411-13	418-595	418-116A	418-117	418-104	418-112	418-107
10	0.5D	OR	1103R	C1857R	418-411-13	418-595	418-116A	418-117	418-104	418-112	418-107
11	0.5D	O	1103R	C1857R	418-411-13	418-595	418-116A	418-117	418-104	418-112	418-107
12	0.75D	R	200R	S/JJOINT SJ1242	-	-	-	-	-	-	-
13	4.0D	WY	1140R	C0570R	418-100	418-595	418-116A	418-117	418-104	418-113	418-108
14	0.5D	UR	21R	C0570R	418-235	418-595	418-116A	418-117	418-104	418-112	418-107
15	0.5D	UN	798R	C3070R	418-235	418-595	418-116A	418-117	418-104	418-112	418-107
15	0.5D	UN	252R	C2725R	418-235	418-595	418-116A	418-117	418-104	418-112	418-107
16	0.5D	RO	200R	C0570R	418-235	418-595	418-116A	418-117	418-104	418-112	418-107
17	0.5D	GO	1145R	C0658R	418-235	418-595	418-116A	418-117	418-104	418-112	418-107
17	0.5D	GO	252R	C0635R	418-235	418-595	418-116A	418-117	418-104	418-112	418-107
17	0.5D	G	1147R	C0660R	418-235	418-595	418-116A	418-117	418-104	418-112	418-107
18	0.35D	YW	252R	C2240R	418-411-45	418-595	418-116A	418-117	418-104	418-112	418-107
18	0.35D	YW	254R	S/JJOINT SJ422	418-411-45	418-595	418-116A	418-117	418-104	418-112	418-107

19	0.35D	YU	252R	C2240R	418-411-45	418-595	418-116A	418-117	418-104	418-112	418-107
19	0.35D	YU	254R	S/JOINT SJ423	418-411-45	418-595	418-116A	418-117	418-104	418-112	418-107
20	0.5D	LG	200R	S/JOINT SJ1947	418-235	418-595	418-116A	418-117	418-104	418-112	418-107
21	0.75D	LGW	200R	C0583R	-	-	-	-	-	-	-
22	0.5D	GN	200R	C0570R	418-411-13	418-595	418-116A	418-117	418-104	418-112	418-107
23	0.5D	UR	1164R	S/JOINT SJ1174	418-411-13	418-595	418-116A	418-117	418-104	418-112	418-107
24	4.0D	PK	109R	C0570R	418-100	418-595	418-116A	418-117	418-104	418-113	418-108

15	0.5D	BG	413L	C0506L	418-235	418-595	418-116A	418-117	418-104	112	418-107
19	0.5D	S	139L	C3424L	418-235	418-595	418-116A	418-117	418-104	418-112	418-107
20	0.5D	GW	139L	C3424L	418-235	418-595	418-116A	418-117	418-104	418-112	418-107
23	1.5D	N	319L	C2590	418-248	418-665	418-116A	418-117	418-104	418-112	418-107
24	4.0D	U	319L	C2590	418-100	418-595	418-116A	418-117	418-104	418-113	418-108

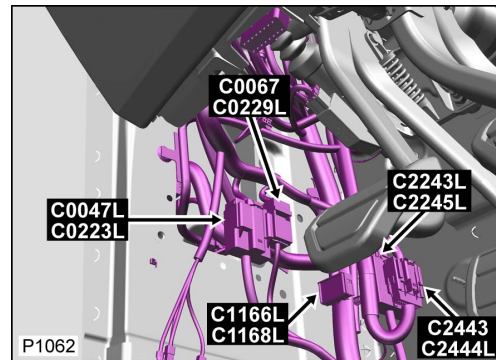
Connettore: **C2245L**

NON RIPARABILE

Descrizione: **Cablaggio vano motore al cablaggio principale**

Ubicazione: **Montante 'A' lato sinistro**

Qualifier:



Numero parte progettazione: **9W8T-14489-DA**

Numero parte ricambio:

Colore: **BLACK**

Cavità: **24WY**

Cablaggio: **ENGINE COMPARTMENT HARNESS**

Informazioni per la riparazione e tabella cavi

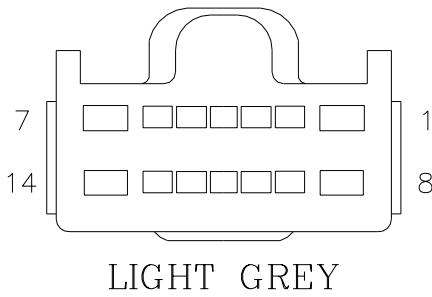
CAV	CSA	COL	CCT	DESTN	Cavo precablato	Estrattore	Applicatore	Pinza spelafili	Manicotto termorestringente	ID	Giunzione
1	2.5D	WP	254L	S/JOINT SJ489	418-411-17	418-595	418-116A	418-117	418-104	418-113	418-108
1	4.0D	WP	252L	C0570L	418-100	418-595	418-116A	418-117	418-104	418-113	418-108
2	0.5D	G	1103L	C1857L	418-235	418-595	418-116A	418-117	418-104	418-112	418-107
3	0.5D	GR	1103L	C1857L	418-235	418-595	418-116A	418-117	418-104	418-112	418-107
4	0.5D	OR	1103L	C1857L	418-235	418-595	418-116A	418-117	418-104	418-112	418-107
5	0.5D	O	1103L	C1857L	418-235	418-595	418-116A	418-117	418-104	418-112	418-107
6	0.5D	UW	1096L	C3841L	418-235	418-595	418-116A	418-117	418-104	418-112	418-107
7	0.5D	UR	1096L	C3841L	418-235	418-595	418-116A	418-117	418-104	418-112	418-107
8	0.5D	UG	1096L	C3841L	418-411-13	418-595	418-116A	418-117	418-104	418-112	418-107
9	1.5D	R	885L	S/JOINT SJ14	418-248	418-665	418-116A	418-117	418-104	418-112	418-107

10	0.5D	G	413L	C0506L	418-411-13	418-595	418-116A	418-117	418-104	418-112	418-107
11	0.5D	GW	413L	C0506L	418-411-13	418-595	418-116A	418-117	418-104	418-112	418-107
13	4.0D	PK	109L	C0570L	418-100	418-595	418-116A	418-117	418-104	418-113	418-108
14	0.5D	R	97L	C0925	418-235	418-595	418-116A	418-117	418-104	418-112	418-107
15	0.5D	BG	413L	C0506L	418-235	418-595	418-116A	418-117	418-104	418-112	418-107
19	0.5D	S	139L	C3424L	418-235	418-595	418-116A	418-117	418-104	418-112	418-107
20	0.5D	GW	139L	C3424L	418-235	418-595	418-116A	418-117	418-104	418-112	418-107
23	1.5D	N	319L	C2590	418-248	418-665	418-116A	418-117	418-104	418-112	418-107
24	4.0D	U	319L	C2590	418-100	418-595	418-116A	418-117	418-104	418-113	418-108

[Cliccare qui per stampare](#)

Connettore: **C2245R**

ALLOGGIAMENTO DEL CONNETTORE RIPARABILE



Numero parte progettazione: **4S7T-14489-YRA**

Numero parte ricambio: **YPC910190**

Colore: **LIGHT GREY**

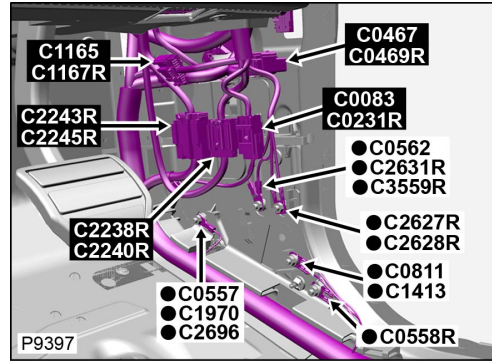
Cavità: **14WY**

Cablaggio: **ENGINE COMPARTMENT HARNESS**

Descrizione: **Cablaggio vano motore al cablaggio principale**

Ubicazione: **Base del montante 'A' lato destro**

Qualifier: **Condizione guida destra mostrata**



Informazioni per la riparazione e tabella cavi

CAV	CSA	COL	CCT	DESTN	Cavo precablato	Estrattore	Applicatore	Pinza spelafili	Manicotto termorestringente	ID	Giunzione
1	4.0D	PS	109R	C0570R	418-100	418-595	418-116A	418-117	418-104	418-113	418-108
2	0.5D	G	1103R	C1857R	418-411-13	418-595	418-116A	418-117	418-104	418-112	418-107
3	0.5D	UW	1096R	C3841R	418-411-13	418-595	418-116A	418-117	418-104	418-112	418-107
4	0.5D	UR	1096R	C3841R	418-411-13	418-595	418-116A	418-117	418-104	418-112	418-107
5	0.5D	BG	413R	C0506R	418-411-13	418-595	418-116A	418-117	418-104	418-112	418-107
6	0.5D	W	200R	C1653	418-411-13	418-595	418-116A	418-117	418-104	418-112	418-107
7	0.5D	N	200R	C1653	418-411-46	418-595	418-116A	418-117	418-104	418-112	418-107
8	0.5D	GP	200R	S/JOINT SJ1814	418-411-46	418-595	418-116A	418-117	418-104	418-112	418-107
9	0.5D	UG	1096R	C3841R	418-411-13	418-595	418-116A	418-117	418-104	418-112	418-107
10	0.5D	G	413R	C0506R	418-411-13	418-595	418-116A	418-117	418-104	418-112	418-107
11	0.5D	GW	413R	C0506R	418-411-13	418-595	418-116A	418-117	418-104	418-112	418-107
14	4.0D	NP	200R	C0570R	418-100	418-595	418-116A	418-117	418-104	418-113	418-108

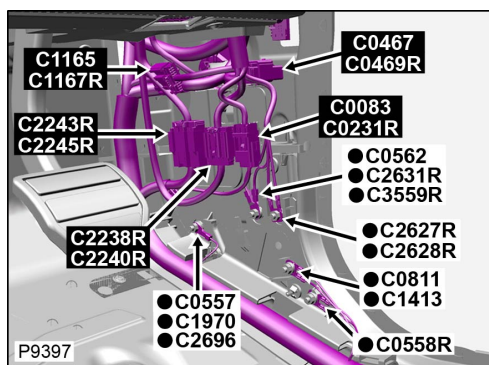
Connettore: **C2245R**

ALLOGGIAMENTO DEL CONNETTORE RIPARABILE

Descrizione: **Cablaggio vano motore al cablaggio principale**

Ubicazione: **Base del montante 'A' lato destro**

Qualifier: **Condizione guida destra mostrata**



Numero parte progettazione: 4S7T-14489-YRA

Numero parte ricambio: YPC910190

Colore: LIGHT GREY

Cavità: 14WY

Cablaggio: ENGINE COMPARTMENT HARNESS

Informazioni per la riparazione e tabella cavi

CAV	CSA	COL	CCT	DESTN	Cavo precablato	Estrattore	Applicatore	Pinza spelafili	Manicotto termorestringente	ID	Giunzione
1	4.0D	PS	109R	C0570R	418-100	418-595	418-116A	418-117	418-104	418-113	418-108
2	0.5D	G	1103R	C1857R	418-411-13	418-595	418-116A	418-117	418-104	418-112	418-107
3	0.5D	UW	1096R	C3841R	418-411-13	418-595	418-116A	418-117	418-104	418-112	418-107
4	0.5D	UR	1096R	C3841R	418-411-13	418-595	418-116A	418-117	418-104	418-112	418-107
5	0.5D	BG	413R	C0506R	418-411-13	418-595	418-116A	418-117	418-104	418-112	418-107
6	0.5D	W	200R	C1653	418-411-13	418-595	418-116A	418-117	418-104	418-112	418-107
7	0.5D	N	200R	C1653	418-411-46	418-595	418-116A	418-117	418-104	418-112	418-107
8	0.5D	GP	200R	S/JOINT SJ1814	418-411-46	418-595	418-116A	418-117	418-104	418-112	418-107
9	0.5D	UG	1096R	C3841R	418-411-13	418-595	418-116A	418-117	418-104	418-112	418-107
10	0.5D	G	413R	C0506R	418-411-13	418-595	418-116A	418-117	418-104	418-112	418-107
11	0.5D	GW	413R	C0506R	418-411-13	418-595	418-116A	418-117	418-104	418-112	418-107
14	4.0D	NP	200R	C0570R	418-100	418-595	418-116A	418-117	418-104	418-113	418-108

[Cliccare qui per stampare](#)

Connettore: **C2248S**

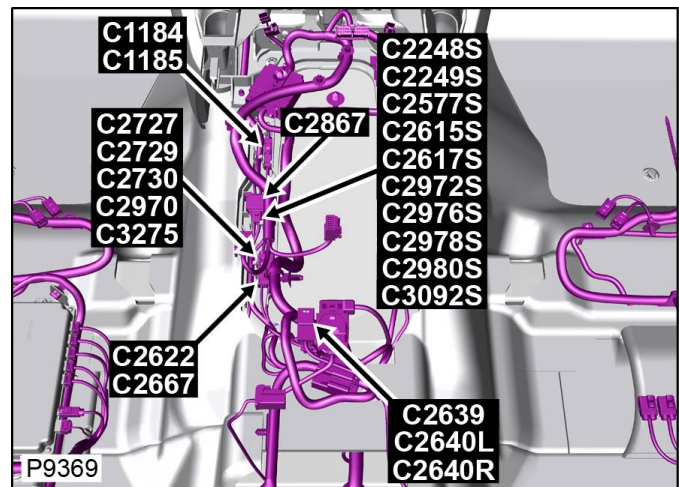
NON RIPARABILE

No connector face
Geen connector-vooraanzicht
Pas de face de connecteur
Kein diagramm
Senza faccia connettore
Sem imagen dos pinos da ficha
No hay cara de conector

Descrizione: **Cablaggio dell'ICE al cablaggio della plancia**

Ubicazione: **Sotto il lato sinistro della console centrale**

Qualifier:



Numero parte progettazione:

Numero parte ricambio:

Colore: **NO COLOUR**

Cavità: **1WY**

Cablaggio: **ICE/NAVIGATION HARNESS**

Tabella dei Cavi

CAV	CSA	COL	CCT	DESTN
1	POF	O	662S	C2102S
2	POF	O	662S	C2491S

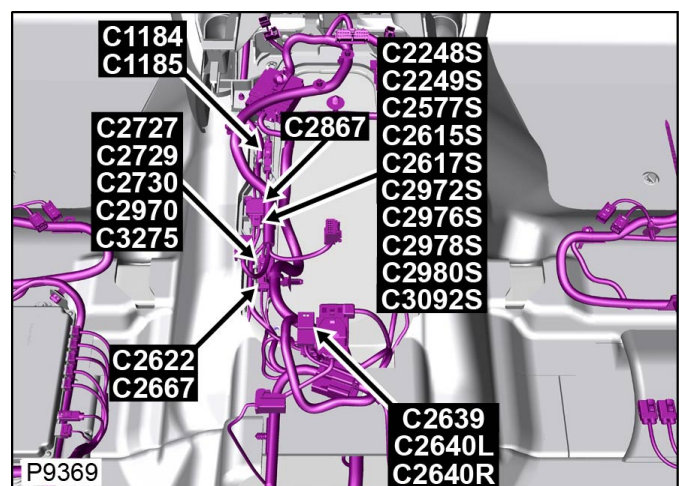
Connettore: **C2248S**

NON RIPARABILE

Descrizione: **Cablaggio dell'ICE al cablaggio della plancia**

Ubicazione: **Sotto il lato sinistro della console centrale**

Qualifier:



Numero parte progettazione:

Numero parte ricambio:

Colore: **NO COLOUR**

Cavità: **1WY**

Cablaggio: **ICE/NAVIGATION HARNESS**

Tabella dei Cavi

CAV	CSA	COL	CCT	DESTN
1	POF	O	662S	C2102S
2	POF	O	662S	C2491S

[Cliccare qui per stampare](#)

Connettore: **C2249S**

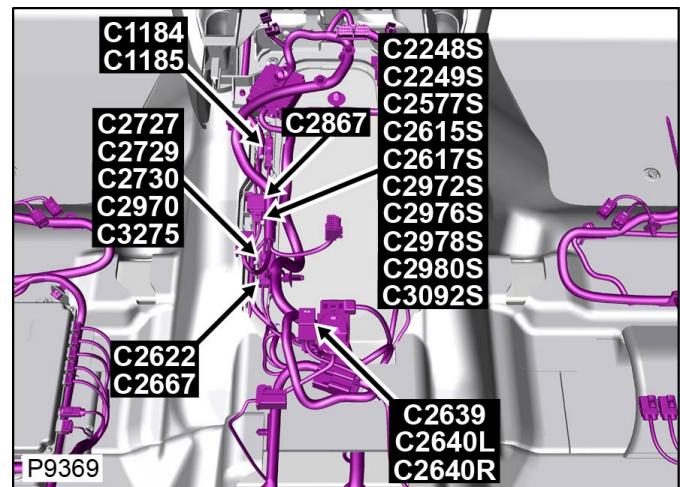
NON RIPARABILE

No connector face
Geen connector-vooraanzicht
Pas de face de connecteur
Kein diagramm
Senza faccia connettore
Sem imagen dos pinos da ficha
No hay cara de conector

Descrizione: **Cablaggio dell'ICE al cablaggio della plancia**

Ubicazione: **Sotto il lato sinistro della console centrale**

Qualifier:



Numero parte progettazione:

Numero parte ricambio:

Colore: **NO COLOUR**

Cavità: **1WY**

Cablaggio: **ICE/NAVIGATION HARNESS**

Tabella dei Cavi

CAV	CSA	COL	CCT	DESTN
1	POF	O	656S	C2102S
2	POF	O	656S	C2102S

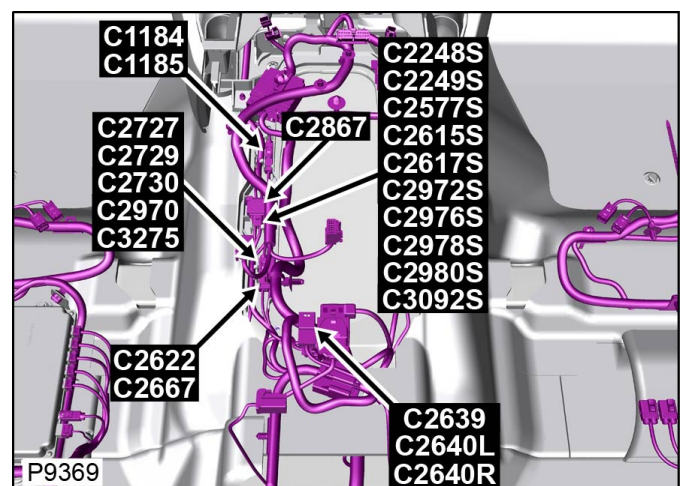
Connettore: **C2249S**

NON RIPARABILE

Descrizione: **Cablaggio dell'ICE al cablaggio della plancia**

Ubicazione: **Sotto il lato sinistro della console centrale**

Qualifier:



Numero parte progettazione:

Numero parte ricambio:

Colore: **NO COLOUR**

Cavità: **1WY**

Cablaggio: **ICE/NAVIGATION HARNESS**

Tabella dei Cavi

CAV	CSA	COL	CCT	DESTN
1	POF	O	656S	C2102S
2	POF	O	656S	C2102S

3	0.5	S	798	Co659M	418-295	418-656	418-116A	418-117	418-104	112	418-107
---	-----	---	-----	--------	---------	---------	----------	---------	---------	-----	---------

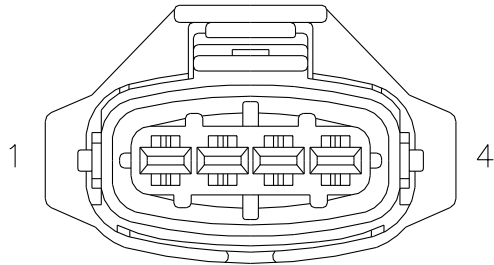
1	0.75	UG	798	Co659M	418-538	-	418-116A	418-117	418-104	112	418-107
2	0.5	YP	798	Co659M	418-538	-	418-116A	418-117	418-104	418-112	418-107
4	0.5	UO	798	S/JOINT SJ ₂	418-538	-	418-116A	418-117	418-104	418-112	418-107
5	0.75	GU	798	Co659M	418-538	-	418-116A	418-117	418-104	418-112	418-107
6	0.5	NW	798	S/JOINT SJ ₃	418-538	-	418-116A	418-117	418-104	418-112	418-107

1	0.75	GU	798	Co659M	418-538	-	418-116A	418-117	418-104	112	418-107
2	0.75	YP	798	Co659M	418-538	-	418-116A	418-117	418-104	418-112	418-107
4	0.5	UO	798	S/JOINT SJ ₂	418-538	-	418-116A	418-117	418-104	418-112	418-107
5	0.75	UG	798	Co659M	418-538	-	418-116A	418-117	418-104	418-112	418-107
6	0.5	NW	798	S/JOINT SJ ₃	418-538	-	418-116A	418-117	418-104	418-112	418-107

[Cliccare qui per stampare](#)

Connettore: **C2259**

ALLOGGIAMENTO DEL CONNETTORE RIPARABILE



BLACK

Numero parte progettazione: **2S7T-14A464-DC**

Numero parte ricambio: **YPC913220**

Colore: **BLACK**

Cavità: **4WY**

Cablaggio: **ENGINE PETROL HARNESS**

Tabella dei Cavi

CAV	CSA	COL	CCT	DESTN
1	0.5	GN-BU	ALL	Co634
2	0.5	GN-OG	ALL	Co634
3	0.5	BU-GN	ALL	Co634
4	0.5	GN-BN	ALL	Co634

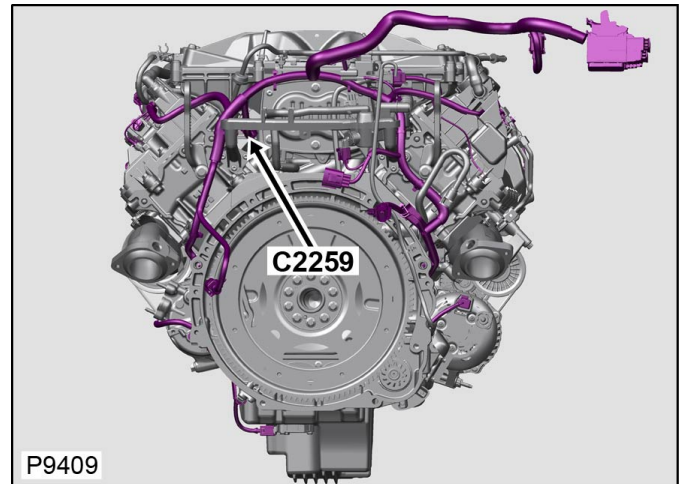
Connettore: **C2259**

ALLOGGIAMENTO DEL CONNETTORE RIPARABILE

Descrizione: **Sensore-Temperatura e pressione assoluta nel collettore (TMAP)**

Ubicazione: **Lato sinistro posteriore del motore**

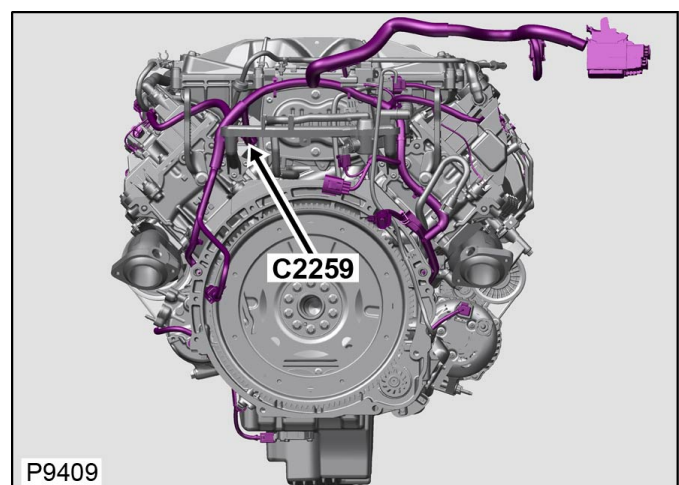
Qualifier:



Descrizione: **Sensore-Temperatura e pressione assoluta nel collettore (TMAP)**

Ubicazione: **Lato sinistro posteriore del motore**

Qualifier:



Numero parte progettazione: **2S7T-14A464-DC**

Numero parte ricambio: **YPC913220**

Colore: **BLACK**

Cavità: **4WY**

Cablaggio: **ENGINE PETROL HARNESS**

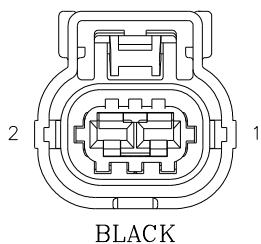
Tabella dei Cavi

CAV	CSA	COL	CCT	DESTN
1	0.5	GN-BU	ALL	Co634
2	0.5	GN-OG	ALL	Co634
3	0.5	BU-GN	ALL	Co634
4	0.5	GN-BN	ALL	Co634

[Cliccare qui per stampare](#)

Connettore: **C2260M**

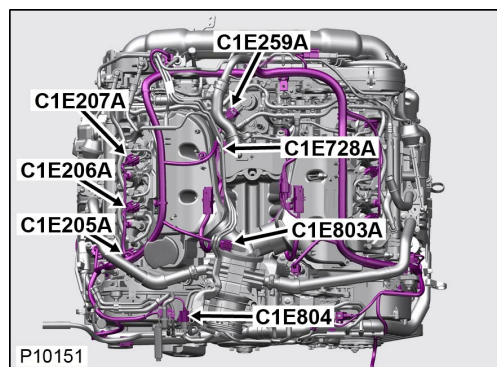
NON RIPARABILE



Descrizione: **Valvola-Comando-Quantità carburante**

Ubicazione: **Sopra il motore - Lato destro**

Qualifier:



Numero parte progettazione: **FHCT-14A464-YA**

Numero parte ricambio:

Colore: **BLACK**

Cavità: **2WY**

Cablaggio: **ENGINE DIESEL 3.0L HARNESS**

Informazioni per la riparazione e tabella cavi

CAV	CSA	COL	CCT	DESTN	Cavo precablato	Estrattore	Applicatore	Pinza spelafili	Manicotto termorestringente	ID	Giunzione
1	0.75	OW	798	S/JOINT SJ11	418-566	-	418-116A	418-117	418-104	418-112	418-107
2	0.75	NY	798	Co659M	418-566	-	418-116A	418-117	418-104	418-112	418-107

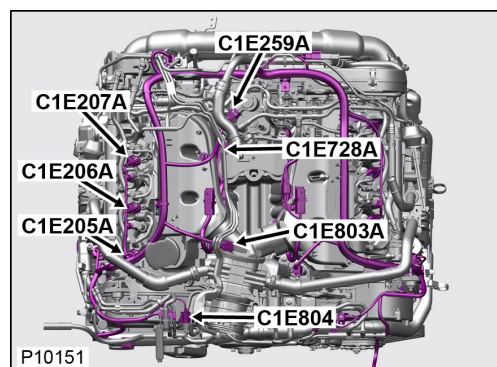
Connettore: **C2260M**

NON RIPARABILE

Descrizione: **Valvola-Comando-Quantità carburante**

Ubicazione: **Sopra il motore - Lato destro**

Qualifier:



Numero parte progettazione: **FHCT-14A464-YA**

Numero parte ricambio:

Colore: **BLACK**

Cavità: **2WY**

Cablaggio: **ENGINE DIESEL 3.0L HARNESS**

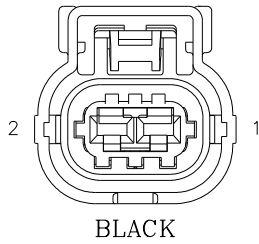
Informazioni per la riparazione e tabella cavi

CAV	CSA	COL	CCT	DESTN	Cavo precablato	Estrattore	Applicatore	Pinza spelafili	Manicotto termorestringente	ID	Giunzione
1	0.75	OW	798	S/JOINT SJ11	418-566	-	418-116A	418-117	418-104	418-112	418-107
2	0.75	NY	798	Co659M	418-566	-	418-116A	418-117	418-104	418-112	418-107

[Cliccare qui per stampare](#)

Connettore: **C2261M**

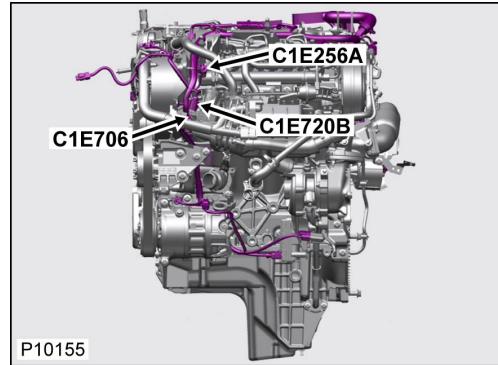
NON RIPARABILE



Descrizione: **Valvola-Comando-Pressione carburante**

Ubicazione: **Motore - Lato SX - superiore**

Qualifier:



Numero parte progettazione: **FHCT-14A464-YA**

Numero parte ricambio:

Colore: **BLACK**

Cavit : **2WY**

Cablaggio: **ENGINE DIESEL 3.0L HARNESS**

Informazioni per la riparazione e tabella cavi

CAV	CSA	COL	CCT	DESTN	Cavo precablato	Estrattore	Applicatore	Pinza spelafili	Manicotto termorestringente	ID	Giunzione
1	0.75	US	798	Co659M	418-566	-	418-116A	418-117	418-104	418-112	418-107
2	0.75	OW	798	S/JOINT SJ11	418-566	-	418-116A	418-117	418-104	418-112	418-107

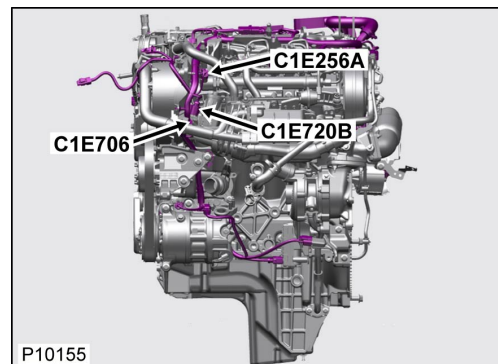
Connettore: **C2261M**

NON RIPARABILE

Descrizione: **Valvola-Comando-Pressione carburante**

Ubicazione: **Motore - Lato SX - superiore**

Qualifier:



Numero parte progettazione: **FHCT-14A464-YA**

Numero parte ricambio:

Colore: **BLACK**

Cavit : **2WY**

Cablaggio: **ENGINE DIESEL 3.0L HARNESS**

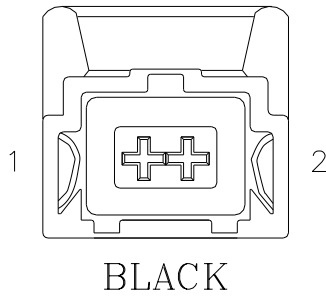
Informazioni per la riparazione e tabella cavi

CAV	CSA	COL	CCT	DESTN	Cavo precablato	Estrattore	Applicatore	Pinza spelafili	Manicotto termorestringente	ID	Giunzione
1	0.75	US	798	Co659M	418-566	-	418-116A	418-117	418-104	418-112	418-107
2	0.75	OW	798	S/JOINT SJ11	418-566	-	418-116A	418-117	418-104	418-112	418-107

[Cliccare qui per stampare](#)

Connettore: **C2262**

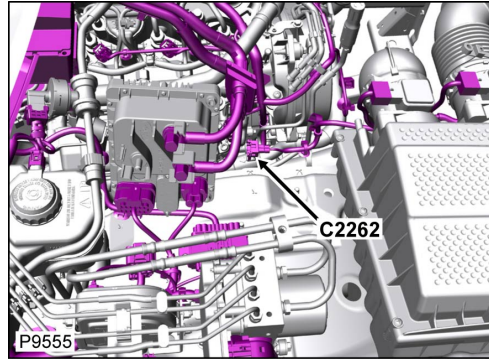
ALLOGGIAMENTO DEL CONNETTORE RIPARABILE



Descrizione: **Solenoide-Supporto attivo del motore**

Ubicazione: **Lato destro del vano motore**

Qualifier: **Guida sin mostrata guida des simile**



Numero parte progettazione: **97AG-14A464-HBA**

Numero parte ricambio: **YPC909150**

Colore: **BLACK**

Cavità: **2WY**

Cablaggio: **ENGINE COMPARTMENT HARNESS**

Informazioni per la riparazione e tabella cavi

CAV	CSA	COL	CCT	DESTN	Cavo precablato	Estrattore	Applicatore	Pinza spelafili	Manicotto termorestringente	ID	Giunzione
1	0.75D	P	254L	S/JOINT SJ866	418-386	418-667	418-116A	418-117	418-104	418-112	418-107
1	0.75D	P	254R	S/JOINT SJ1866	418-386	418-667	418-116A	418-117	418-104	418-112	418-107
2	0.75D	UO	1145L	Co658L	418-386	418-667	418-116A	418-117	418-104	418-112	418-107
2	0.75D	UO	1145R	Co658R	418-386	418-667	418-116A	418-117	418-104	418-112	418-107
2	1.5D	UO	1147L	Co660L	418-531	-	418-116A	418-117	418-104	418-113	418-108
2	1.5D	UO	1147R	Co660R	418-531	-	418-116A	418-117	418-104	418-113	418-108

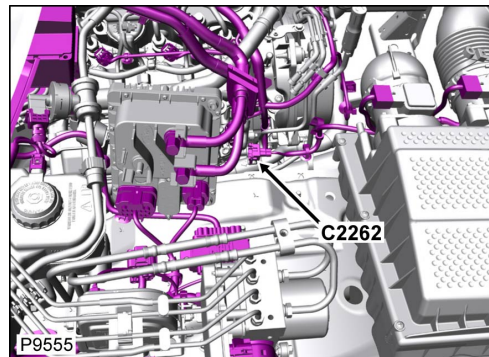
Connettore: **C2262**

ALLOGGIAMENTO DEL CONNETTORE RIPARABILE

Descrizione: **Solenoide-Supporto attivo del motore**

Ubicazione: **Lato destro del vano motore**

Qualifier: **Guida sin mostrata guida des simile**



Numero parte progettazione: **97AG-14A464-HBA**

Numero parte ricambio: **YPC909150**

Colore: **BLACK**

Cavità: **2WY**

Cablaggio: **ENGINE COMPARTMENT HARNESS**

Informazioni per la riparazione e tabella cavi

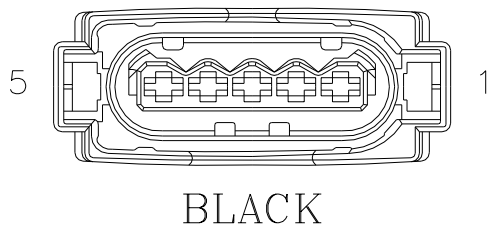
CAV	CSA	COL	CCT	DESTN	Cavo precablato	Estrattore	Applicatore	Pinza spelafili	Manicotto termorestringente	ID	Giunzione
-----	-----	-----	-----	-------	-----------------	------------	-------------	-----------------	-----------------------------	----	-----------

1	0.75D	P	254L	S/JOINT SJ866	418-386	418-667	418-116A	418-117	418-104	418-112	418-107
1	0.75D	P	254R	S/JOINT SJ1866	418-386	418-667	418-116A	418-117	418-104	418-112	418-107
2	0.75D	UO	1145L	Co658L	418-386	418-667	418-116A	418-117	418-104	418-112	418-107
2	0.75D	UO	1145R	Co658R	418-386	418-667	418-116A	418-117	418-104	418-112	418-107
2	1.5D	UO	1147L	Co660L	418-531	-	418-116A	418-117	418-104	418-113	418-108
2	1.5D	UO	1147R	Co660R	418-531	-	418-116A	418-117	418-104	418-113	418-108

[Cliccare qui per stampare](#)

Connettore: **C2266M**

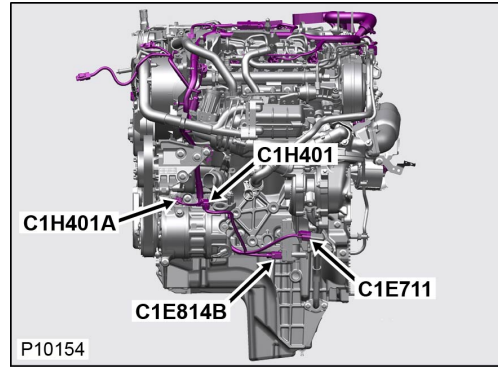
NON RIPARABILE



Descrizione: **Attuatore-Palettatura VGTt**

Ubicazione: **Motore - Lato SX - inferiore**

Qualifier:



Numero parte progettazione: **6R8Q-14A464-AA**

Numero parte ricambio:

Colore: **BLACK**

Cavità: **5WY**

Cablaggio: **ENGINE DIESEL 3.0L HARNESS**

Informazioni per la riparazione e tabella cavi

CAV	CSA	COL	CCT	DESTN	Cavo precablato	Estrattore	Applicatore	Pinza spelafili	Manicotto termorestringente	ID	Giunzione
1	1.0	W	798	Co659M	-	-	-	-	-	-	-
2	1.0	U	798	Co659M	-	-	-	-	-	-	-
3	0.75	S	798	Co659M	418-549-18	-	418-116A	418-117	418-104	418-112	418-107
4	0.75	WO	798	Co659M	418-549-18	-	418-116A	418-117	418-104	418-112	418-107
5	0.75	UW	798	Co659M	418-549-18	-	418-116A	418-117	418-104	418-112	418-107

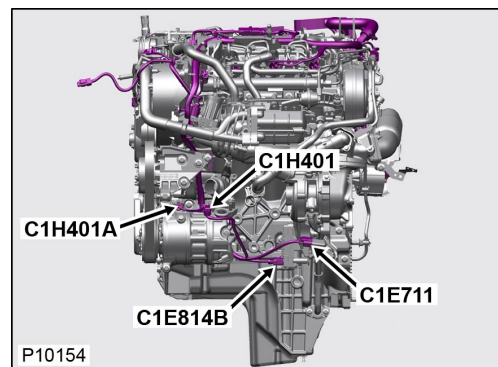
Connettore: **C2266M**

NON RIPARABILE

Descrizione: **Attuatore-Palettatura VGTt**

Ubicazione: **Motore - Lato SX - inferiore**

Qualifier:



Numero parte progettazione: **6R8Q-14A464-AA**

Numero parte ricambio:

Colore: **BLACK**

Cavità: **5WY**

Cablaggio: **ENGINE DIESEL 3.0L HARNESS**

Informazioni per la riparazione e tabella cavi


CAV	CSA	COL	CCT	DESTN	Cavo precablato	Estrattore	Applicatore	Pinza spelafili	Manicotto termorestringente	ID	Giunzione
1	1.0	W	798	Co659M	-	-	-	-	-	-	-
2	1.0	U	798	Co659M	-	-	-	-	-	-	-

3	0.75	S	798	Co659M	418-549-18	-	418-116A	418-117	418-104	418-112	418-107
4	0.75	WO	798	Co659M	418-549-18	-	418-116A	418-117	418-104	418-112	418-107
5	0.75	UW	798	Co659M	418-549-18	-	418-116A	418-117	418-104	418-112	418-107

[Cliccare qui per stampare](#)

Connettore: **C2270**

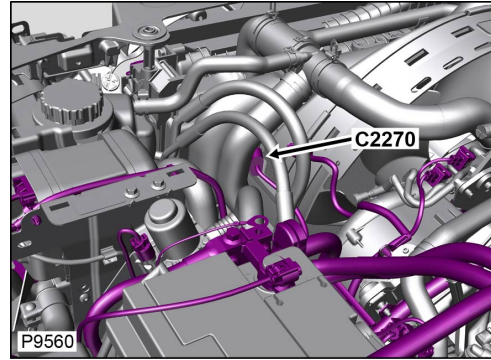
ALLOGGIAMENTO DEL CONNETTORE RIPARABILE



Descrizione: **Ventola ad accoppiamento viscoso**

Ubicazione: **Dietro il radiatore, lato sinistro**

Qualifier: **Guida sin mostrata guida des simile**



Numero parte progettazione: **9HC2-14A464-EYA**

Numero parte ricambio: **YPC800240**

Colore: **BLACK**

Cavità: **5WY**

Cablaggio: **ENGINE COMPARTMENT HARNESS**

Informazioni per la riparazione e tabella cavi

CAV	CSA	COL	CCT	DESTN	Cavo precablato	Estrattore	Applicatore	Pinza spelafili	Manicotto termorestringente	ID	Giunzione
D	0.75D	O	1145L	Co658L	418-353	418-593	418-116A	418-117	418-104	418-112	418-107
C	0.75D	NB	1145L	Co658L	418-353	418-593	418-116A	418-117	418-104	418-112	418-107
A	1.0D	BN	254	S/JOINT SJ630	418-353	418-593	418-116A	418-117	418-104	418-112	418-107
B	1.0D	B	254	C3001	418-353	418-593	418-116A	418-117	418-104	418-112	418-107
E	1.0D	BN	254	S/JOINT SJ630	418-353	418-593	418-116A	418-117	418-104	418-112	418-107
D	0.75D	O	1145R	Co658R	418-353	418-593	418-116A	418-117	418-104	418-112	418-107
C	0.75D	NB	1145R	Co658R	418-353	418-593	418-116A	418-117	418-104	418-112	418-107
C	0.5D	NB	1147L	Co660L	418-244	418-593	418-116A	418-117	418-104	418-112	418-107
D	0.5D	O	1147L	Co660L	418-244	418-593	418-116A	418-117	418-104	418-112	418-107
C	0.5D	NB	1147R	Co660R	418-244	418-593	418-116A	418-117	418-104	418-112	418-107
D	0.5D	O	1147R	Co660R	418-244	418-593	418-116A	418-117	418-104	418-112	418-107

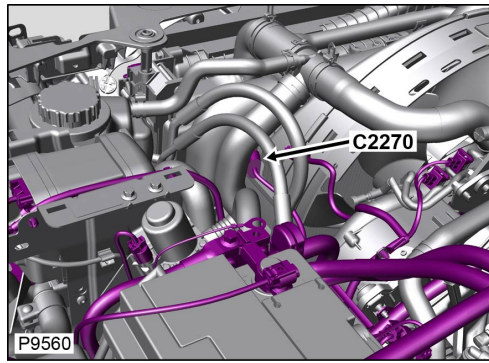
Connettore: **C2270**

ALLOGGIAMENTO DEL CONNETTORE RIPARABILE

Descrizione: **Ventola ad accoppiamento viscoso**

Ubicazione: **Dietro il radiatore, lato sinistro**

Qualifier: **Guida sin mostrata guida des simile**



Numero parte progettazione: **9HC2-14A464-EYA**

Numero parte ricambio: **YPC800240**

Colore: **BLACK**

Cavità: **5WY**

Cablaggio: **ENGINE COMPARTMENT HARNESS**

Informazioni per la riparazione e tabella cavi

CAV	CSA	COL	CCT	DESTN	Cavo precablato	Estrattore	Applicatore	Pinza spelafili	Manicotto termorestringente	ID	Giunzione
D	0.75D	O	1145L	Co658L	418-353	418-593	418-116A	418-117	418-104	418-112	418-107
C	0.75D	NB	1145L	Co658L	418-353	418-593	418-116A	418-117	418-104	418-112	418-107
A	1.0D	BN	254	S/JOINT SJ630	418-353	418-593	418-116A	418-117	418-104	418-112	418-107
B	1.0D	B	254	C3001	418-353	418-593	418-116A	418-117	418-104	418-112	418-107
E	1.0D	BN	254	S/JOINT SJ630	418-353	418-593	418-116A	418-117	418-104	418-112	418-107
D	0.75D	O	1145R	Co658R	418-353	418-593	418-116A	418-117	418-104	418-112	418-107
C	0.75D	NB	1145R	Co658R	418-353	418-593	418-116A	418-117	418-104	418-112	418-107
C	0.5D	NB	1147L	Co660L	418-244	418-593	418-116A	418-117	418-104	418-112	418-107
D	0.5D	O	1147L	Co660L	418-244	418-593	418-116A	418-117	418-104	418-112	418-107
C	0.5D	NB	1147R	Co660R	418-244	418-593	418-116A	418-117	418-104	418-112	418-107
D	0.5D	O	1147R	Co660R	418-244	418-593	418-116A	418-117	418-104	418-112	418-107

[Cliccare qui per stampare](#)

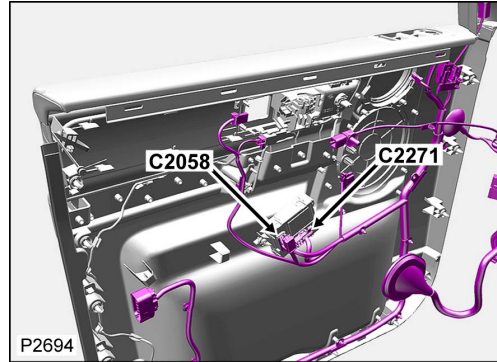
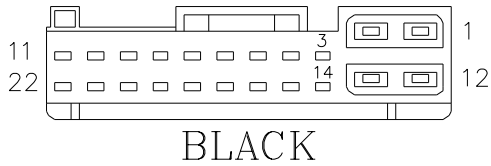
Connettore: **C2271**

NON RIPARABILE

Descrizione: **Modulo-Portiera lato guida**

Ubicazione: **Dietro il pannello imbottito di rivestimento della portiera lato guida**

Qualifier: **Condizione guida destra mostrata**



Numero parte progettazione: **EK6T-14489-AA**

Numero parte ricambio:

Colore: **BLACK**

Cavità: **22WY**

Cablaggio: **DOORS FRONT HARNESS**

Informazioni per la riparazione e tabella cavi

CAV	CSA	COL	CCT	DESTN	Cavo precablato	Estrattore	Applicatore	Pinza spelafili	Manicotto termorestringente	ID	Giunzione
1	2.5	G	674	C0740	418-411-17	418-595	418-116A	-	418-104	418-113	418-108
2	2.5	B	674	C3646	418-411-17	418-595	418-116A	-	418-104	418-113	418-108
3	0.35	US	674	C0978	418-411-45	418-595	418-116A	-	418-104	418-112	418-107
4	0.5	B	674	C3560	418-235	418-595	418-116A	-	418-104	418-112	418-107
5	0.35	UW	674	C0740	418-411-45	418-595	418-116A	-	418-104	418-112	418-107
6	0.35	YU	674	C0740	418-411-45	418-595	418-116A	-	418-104	418-112	418-107
7	0.75	B	674	C0441	418-235	418-595	418-116A	-	418-104	418-112	418-107
9	0.75	B	674	C0441	418-235	418-595	418-116A	-	418-104	418-112	418-107
10	0.75	B	674	C0441	418-235	418-595	418-116A	-	418-104	418-112	418-107
12	2.5	U	674	C0740	418-411-17	418-595	418-116A	-	418-104	418-113	418-108
13	2.5	B	674	SJ840	418-411-17	418-595	418-116A	-	418-104	418-113	418-108
15	0.5	B	674	C0441	418-235	418-595	418-116A	-	418-104	418-112	418-107
16	0.5	PG	674	C0740	418-235	418-595	418-116A	-	418-104	418-112	418-107
17	0.5	WN	674	C0740	418-235	418-595	418-116A	-	418-104	418-112	418-107
20	0.5	B	674	SJ19	418-235	418-595	418-116A	-	418-104	418-	418-107

										112	
21	0.5	B	674	C0441	418-235	418-595	418-116A	-	418-104	418-112	418-107

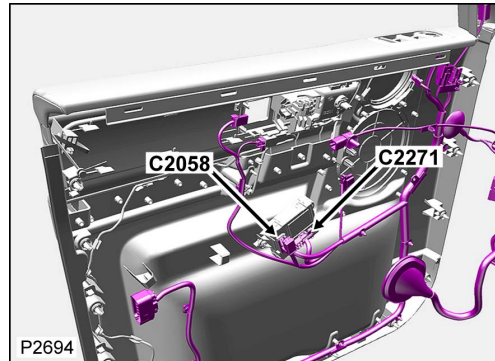
Connettore: **C2271**

NON RIPARABILE

Descrizione: **Modulo-Portiera lato guida**

Ubicazione: **Dietro il pannello imbottito di rivestimento della portiera lato guida**

Qualifier: **Condizione guida destra mostrata**



Numero parte progettazione: **EK6T-14489-AA**

Numero parte ricambio:

Colore: **BLACK**

Cavità: **22WY**

Cablaggio: **DOORS FRONT HARNESS**

Informazioni per la riparazione e tabella cavi

CAV	CSA	COL	CCT	DESTN	Cavo precablato	Estrattore	Applicatore	Pinza spelafili	Manicotto termorestringente	ID	Giunzione
1	2.5	G	674	C0740	418-411-17	418-595	418-116A	-	418-104	418-113	418-108
2	2.5	B	674	C3646	418-411-17	418-595	418-116A	-	418-104	418-113	418-108
3	0.35	US	674	C0978	418-411-45	418-595	418-116A	-	418-104	418-112	418-107
4	0.5	B	674	C3560	418-235	418-595	418-116A	-	418-104	418-112	418-107
5	0.35	UW	674	C0740	418-411-45	418-595	418-116A	-	418-104	418-112	418-107
6	0.35	YU	674	C0740	418-411-45	418-595	418-116A	-	418-104	418-112	418-107
7	0.75	B	674	C0441	418-235	418-595	418-116A	-	418-104	418-112	418-107
9	0.75	B	674	C0441	418-235	418-595	418-116A	-	418-104	418-112	418-107
10	0.75	B	674	C0441	418-235	418-595	418-116A	-	418-104	418-112	418-107
12	2.5	U	674	C0740	418-411-17	418-595	418-116A	-	418-104	418-113	418-108
13	2.5	B	674	SJ840	418-411-17	418-595	418-116A	-	418-104	418-113	418-108
15	0.5	B	674	C0441	418-235	418-595	418-116A	-	418-104	418-112	418-107
16	0.5	PG	674	C0740	418-235	418-595	418-116A	-	418-104	418-112	418-107
17	0.5	WN	674	C0740	418-235	418-595	418-116A	-	418-104	418-	418-107

										112	
20	0.5	B	674	SJ19	418-235	418-595	418-116A	-	418-104	418-112	418-107
21	0.5	B	674	C0441	418-235	418-595	418-116A	-	418-104	418-112	418-107

[Cliccare qui per stampare](#)

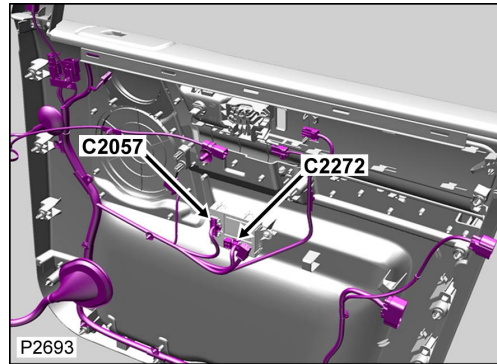
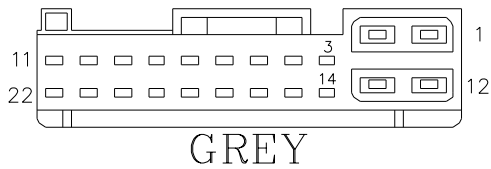
Connettore: **C2272**

NON RIPARABILE

Descrizione: **Modulo-Portiera lato passeggero**

Ubicazione: **Dietro il pannello imbottito di rivestimento della portiera lato passeggero**

Qualifier: **Condizione guida destra mostrata**



Numero parte progettazione: **EK6T-14489-BA**

Numero parte ricambio:

Colore: **GREY**

Cavità: **22WY**

Cablaggio: **DOORS FRONT HARNESS**

Informazioni per la riparazione e tabella cavi

CAV	CSA	COL	CCT	DESTN	Cavo precablato	Estrattore	Applicatore	Pinza spelafili	Manicotto termorestringente	ID	Giunzione
1	2.5	G	675	C0740	418-411-17	418-595	418-116A	-	418-104	418-113	418-108
2	2.5	B	675	C0439	418-411-17	418-595	418-116A	-	418-104	418-113	418-108
3	0.35	US	675	C0978	418-411-45	418-595	418-116A	-	418-104	418-112	418-107
4	0.5	B	675	SJ841	418-411-45	418-595	418-116A	-	418-104	418-112	418-107
5	0.5	YU	675	C0740	418-411-45	418-595	418-116A	-	418-104	418-112	418-107
6	0.5	UW	675	C0740	418-411-45	418-595	418-116A	-	418-104	418-112	418-107
7	0.75	B	675	C0441	418-411-45	418-595	418-116A	-	418-104	418-112	418-107
9	0.75	B	675	C0441	418-411-45	418-595	418-116A	-	418-104	418-112	418-107
10	0.75	B	675	C0441	418-411-45	418-595	418-116A	-	418-104	418-112	418-107
11	0.35	GO	675	C0087	418-411-45	418-595	418-116A	-	418-104	418-112	418-107
12	2.5	U	675	C0740	418-411-17	418-595	418-116A	-	418-104	418-113	418-108
13	2.5	B	675	SJ840	418-411-17	418-595	418-116A	-	418-104	418-113	418-108
15	0.35	B	675	C0441	418-411-45	418-595	418-116A	-	418-104	418-112	418-107
16	0.5	PG	675	C0740	418-411-45	418-595	418-116A	-	418-104	418-112	418-107
17	0.5	WN	675	C0740	418-411-	418-595	418-116A	-	418-104	418-	418-107

					45					112	
18	0.5	G	675	C0087	418-411-45	418-595	418-116A	-	418-104	418-112	418-107
20	0.5	B	675	SJ19	418-411-45	418-595	418-116A	-	418-104	418-112	418-107
21	0.5	B	675	C0441	418-411-45	418-595	418-116A	-	418-104	418-112	418-107
22	0.35	NY	675	C0087	418-411-45	418-595	418-116A	-	418-104	418-112	418-107

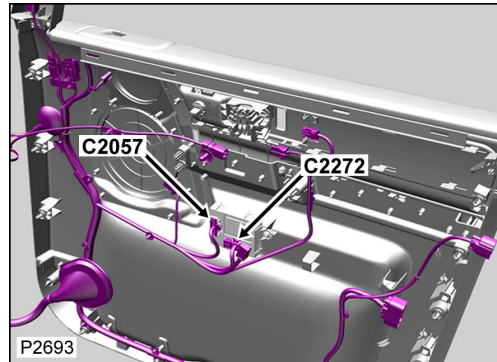
Connettore: **C2272**

NON RIPARABILE

Descrizione: **Modulo-Portiera lato passeggero**

Ubicazione: **Dietro il pannello imbottito di rivestimento della portiera lato passeggero**

Qualifier: **Condizione guida destra mostrata**



Numero parte progettazione: **EK6T-14489-BA**

Numero parte ricambio:

Colore: **GREY**

Cavità: **22WY**

Cablaggio: **DOORS FRONT HARNESS**

Informazioni per la riparazione e tabella cavi

CAV	CSA	COL	CCT	DESTN	Cavo precablato	Estrattore	Applicatore	Pinza spelafili	Manicotto termorestringente	ID	Giunzione
1	2.5	G	675	C0740	418-411-17	418-595	418-116A	-	418-104	418-113	418-108
2	2.5	B	675	C0439	418-411-17	418-595	418-116A	-	418-104	418-113	418-108
3	0.35	US	675	C0978	418-411-45	418-595	418-116A	-	418-104	418-112	418-107
4	0.5	B	675	SJ841	418-411-45	418-595	418-116A	-	418-104	418-112	418-107
5	0.5	YU	675	C0740	418-411-45	418-595	418-116A	-	418-104	418-112	418-107
6	0.5	UW	675	C0740	418-411-45	418-595	418-116A	-	418-104	418-112	418-107
7	0.75	B	675	C0441	418-411-45	418-595	418-116A	-	418-104	418-112	418-107
9	0.75	B	675	C0441	418-411-45	418-595	418-116A	-	418-104	418-112	418-107
10	0.75	B	675	C0441	418-411-45	418-595	418-116A	-	418-104	418-112	418-107
11	0.35	GO	675	C0087	418-411-45	418-595	418-116A	-	418-104	418-112	418-107
12	2.5	U	675	C0740	418-411-	418-595	418-116A	-	418-104	418-	418-108

					17					113	
13	2.5	B	675	SJ840	418-411-17	418-595	418-116A	-	418-104	418-113	418-108
15	0.35	B	675	C0441	418-411-45	418-595	418-116A	-	418-104	418-112	418-107
16	0.5	PG	675	C0740	418-411-45	418-595	418-116A	-	418-104	418-112	418-107
17	0.5	WN	675	C0740	418-411-45	418-595	418-116A	-	418-104	418-112	418-107
18	0.5	G	675	C0087	418-411-45	418-595	418-116A	-	418-104	418-112	418-107
20	0.5	B	675	SJ19	418-411-45	418-595	418-116A	-	418-104	418-112	418-107
21	0.5	B	675	C0441	418-411-45	418-595	418-116A	-	418-104	418-112	418-107
22	0.35	NY	675	C0087	418-411-45	418-595	418-116A	-	418-104	418-112	418-107

8	0.35D	YO	309R	C2244R	418-411-73	418-595	418-116A	418-117	418-104	112	418-107
---	-------	----	------	--------	------------	---------	----------	---------	---------	-----	---------

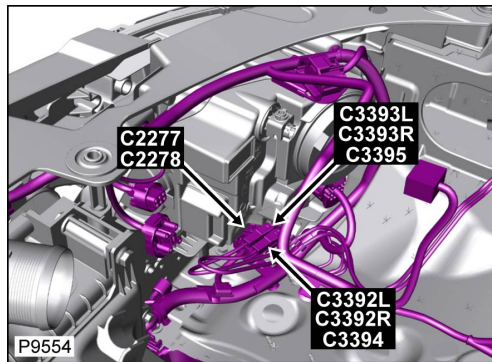
Connettore: **C2277**

ALLOGGIAMENTO DEL CONNETTORE RIPARABILE

Descrizione: **Cablaggio vano motore al cablaggio del paraurti**

Ubicazione: **Angolo anteriore del vano motore - Lato destro**

Qualifier:



Numero parte progettazione: **98AG-14A464-EHC**

Numero parte ricambio: **YPC904240**

Colore: **DARK GREY**

Cavità: **8WY**

Cablaggio: **ENGINE COMPARTMENT HARNESS**

Informazioni per la riparazione e tabella cavi

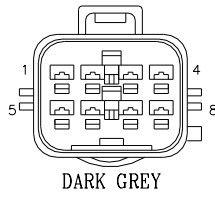
CAV	CSA	COL	CCT	DESTN	Cavo precablato	Estrattore	Applicatore	Pinza spelafili	Manicotto termorestringente	ID	Giunzione
1	0.35D	UW	309L	C2244L	418-411-73	418-595	418-116A	418-117	418-104	418-112	418-107
1	0.35D	UW	309R	C2244R	418-411-73	418-595	418-116A	418-117	418-104	418-112	418-107
2	1.5D	UP	93L	C0583L	418-411-19	418-664	418-116A	418-117	418-104	418-113	418-108
2	1.5D	UP	93R	C0583R	418-411-19	418-664	418-116A	418-117	418-104	418-113	418-108
3	0.35D	GW	309L	C2244L	418-411-73	418-595	418-116A	418-117	418-104	418-112	418-107
3	0.35D	GW	309R	C2244R	418-411-73	418-595	418-116A	418-117	418-104	418-112	418-107
4	1.5D	B	93	S/JOINT SJ877	418-411-19	418-664	418-116A	418-117	418-104	418-113	418-108
5	0.35D	YG	309L	C2244L	418-411-73	418-595	418-116A	418-117	418-104	418-112	418-107
5	0.35D	YG	309R	C2244R	418-411-73	418-595	418-116A	418-117	418-104	418-112	418-107
6	0.35D	YS	309L	C2244L	418-411-73	418-595	418-116A	418-117	418-104	418-112	418-107
6	0.35D	YS	309R	C2244R	418-411-73	418-595	418-116A	418-117	418-104	418-112	418-107
7	0.35D	YB	309L	C2244L	418-411-73	418-595	418-116A	418-117	418-104	418-112	418-107
7	0.35D	YB	309R	C2244R	418-411-73	418-595	418-116A	418-117	418-104	418-112	418-107
8	0.35D	YO	309L	C2244L	418-411-73	418-595	418-116A	418-117	418-104	418-112	418-107

8	o.35D	YO	309R	C2244R	418-411-73	418-595	418-116A	418-117	418-104	418-112	418-107
---	-------	----	------	--------	------------	---------	----------	---------	---------	---------	---------

[Cliccare qui per stampare](#)

Connettore: **C2278**

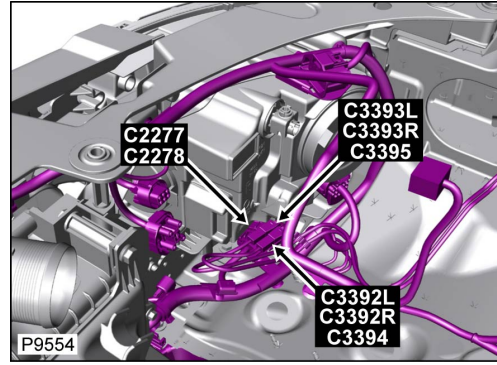
ALLOGGIAMENTO DEL CONNETTORE RIPARABILE



Descrizione: **Cablaggio del paraurti al cablaggio del vano motore**

Ubicazione: **Angolo anteriore del vano motore - Lato destro**

Qualifier:



Numero parte progettazione: **98AG-14A624-EHB**

Numero parte ricambio: **YPC904290**

Colore: **DARK GREY**

Cavità: **8WY**

Cablaggio: **FRONT BUMPER HARNESS**

Informazioni per la riparazione e tabella cavi

CAV	CSA	COL	CCT	DESTN	Cavo precablato	Estrattore	Applicatore	Pinza spelafili	Manicotto termorestringente	ID	Giunzione
1	0.35D	N	309	S/JOINT SJ402	418-409	418-595	418-116A	418-117	418-104	418-112	418-107
2	1.5D	UP	93	S/JOINT SJ191	418-411-18	418-595	418-116A	418-117	418-104	418-113	418-108
3	0.35D	B	309	S/JOINT SJ403	418-409	418-595	418-116A	418-117	418-104	418-112	418-107
4	1.5D	B	93	S/JOINT SJ404	418-411-18	418-595	418-116A	418-117	418-104	418-113	418-108
5	0.35D	YG	309	Co403	418-409	418-595	418-116A	418-117	418-104	418-112	418-107
6	0.35D	YS	309	Co400	418-409	418-595	418-116A	418-117	418-104	418-112	418-107
7	0.35D	YB	309	Co401	418-409	418-595	418-116A	418-117	418-104	418-112	418-107
8	0.35D	YO	309	Co402	418-409	418-595	418-116A	418-117	418-104	418-112	418-107

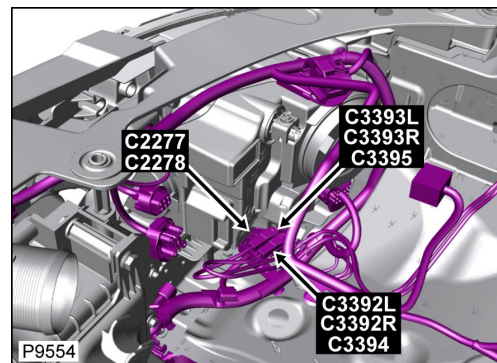
Connettore: **C2278**

ALLOGGIAMENTO DEL CONNETTORE RIPARABILE

Descrizione: **Cablaggio del paraurti al cablaggio del vano motore**

Ubicazione: **Angolo anteriore del vano motore - Lato destro**

Qualifier:



Numero parte progettazione: **98AG-14A624-EHB**

Numero parte ricambio: **YPC904290**

Colore: **DARK GREY**

Cavità: **8WY**

Cablaggio: **FRONT BUMPER HARNESS**

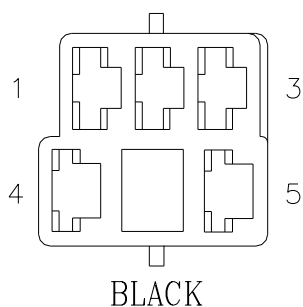
Informazioni per la riparazione e tabella cavi

CAV	CSA	COL	CCT	DESTN	Cavo precablato	Estrattore	Applicatore	Pinza spelafili	Manicotto termorestringente	ID	Giunzione
1	0.35D	N	309	S/JJOINT SJ402	418-409	418-595	418-116A	418-117	418-104	418-112	418-107
2	1.5D	UP	93	S/JJOINT SJ191	418-411-18	418-595	418-116A	418-117	418-104	418-113	418-108
3	0.35D	B	309	S/JJOINT SJ403	418-409	418-595	418-116A	418-117	418-104	418-112	418-107
4	1.5D	B	93	S/JJOINT SJ404	418-411-18	418-595	418-116A	418-117	418-104	418-113	418-108
5	0.35D	YG	309	Co403	418-409	418-595	418-116A	418-117	418-104	418-112	418-107
6	0.35D	YS	309	Co400	418-409	418-595	418-116A	418-117	418-104	418-112	418-107
7	0.35D	YB	309	Co401	418-409	418-595	418-116A	418-117	418-104	418-112	418-107
8	0.35D	YO	309	Co402	418-409	418-595	418-116A	418-117	418-104	418-112	418-107

[Cliccare qui per stampare](#)

Connettore: **C2281**

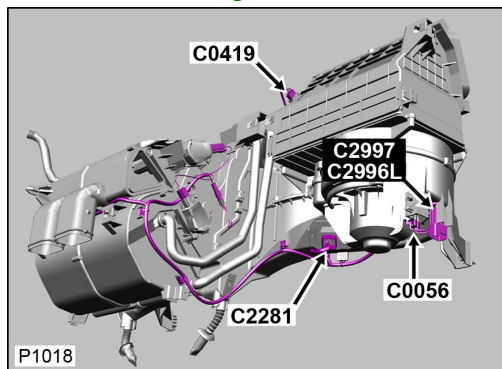
NON RIPARABILE



Descrizione: **Unità di comando-Motorino dell'elettroventilatore-Anteriore**

Ubicazione: **Dietro il lato passeggero della plancia**

Qualifier: **Condizione guida sinistra mostrata**



Numero parte progettazione: **9HC2-14489-FTA**

Numero parte ricambio:

Colore: **BLACK**

Cavità: **5WY**

Cablaggio: **ATC LHD HARNESS**

Informazioni per la riparazione e tabella cavi

CAV	CSA	COL	CCT	DESTN	Cavo precablato	Estrattore	Applicatore	Pinza spelafili	Manicotto termorestringente	ID	Giunzione
1	0.5	LGB	499	C3471	418-549-51	-	418-116A	418-117	418-104	418-112	418-107
3	0.5	G	499	C3471	418-549-51	-	418-116A	418-117	418-104	418-112	418-107
4	4.0	R	499	C2997	-	-	-	-	-	-	-
5	4.0	B	499	C0056	-	-	-	-	-	-	-

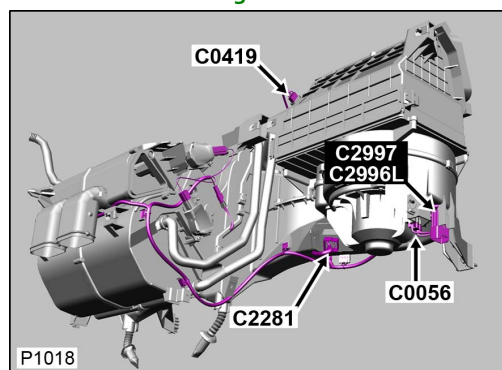
Connettore: **C2281**

NON RIPARABILE

Descrizione: **Unità di comando-Motorino dell'elettroventilatore-Anteriore**

Ubicazione: **Dietro il lato passeggero della plancia**

Qualifier: **Condizione guida sinistra mostrata**



Numero parte progettazione: **9HC2-14489-FTA**

Numero parte ricambio:

Colore: **BLACK**

Cavità: **5WY**

Cablaggio: **ATC LHD HARNESS**

Informazioni per la riparazione e tabella cavi

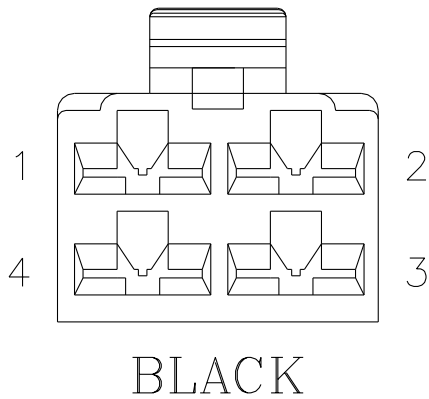
CAV	CSA	COL	CCT	DESTN	Cavo precablato	Estrattore	Applicatore	Pinza spelafili	Manicotto termorestringente	ID	Giunzione
1	0.5	LGB	499	C3471	418-549-51	-	418-116A	418-117	418-104	418-112	418-107
3	0.5	G	499	C3471	418-549-51	-	418-116A	418-117	418-104	418-112	418-107

4	4.0	R	499	C2997	-	-	-	-	-	-	-
5	4.0	B	499	C0056	-	-	-	-	-	-	-

[Cliccare qui per stampare](#)

Connettore: **C2282**

NON RIPARABILE



Numero parte progettazione: **9HC2-14489-EPA**

Numero parte ricambio:

Colore: **BLACK**

Cavità: **4WY**

Cablaggio: **AIRCON REAR HARNES**

Tabella dei Cavi

CAV	CSA	COL	CCT	DESTN
1	3.0	B	ALL	C1214
2	0.5	P	ALL	C0277
3	0.5	G	ALL	C0277
4	3.0	R	ALL	C0023


Connettore: **C2282**

NON RIPARABILE

Descrizione: **Unità di comando-Motorino dell'elettroventilatore-Posteriore**

Ubicazione: **Vano portabagagli - Lato sinistro**

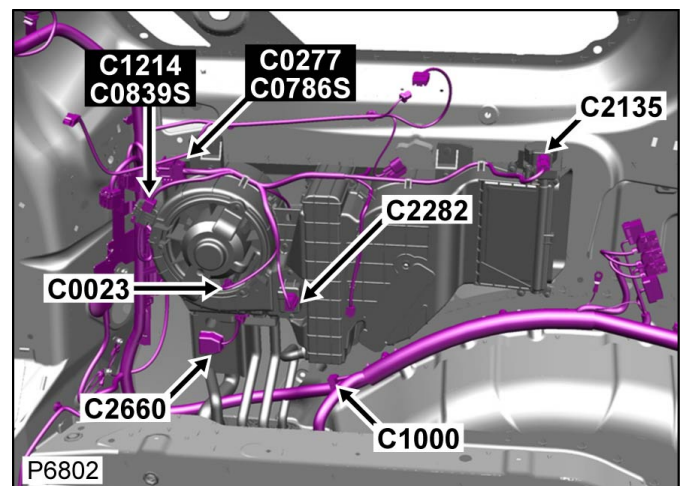
Qualifier:



Descrizione: **Unità di comando-Motorino dell'elettroventilatore-Posteriore**

Ubicazione: **Vano portabagagli - Lato sinistro**

Qualifier:



Numero parte progettazione: **9HC2-14489-EPA**

Numero parte ricambio:

Colore: **BLACK**

Cavità: **4WY**

Cablaggio: **AIRCON REAR HARNESS**

Tabella dei Cavi

CAV	CSA	COL	CCT	DESTN
1	3.0	B	ALL	C1214
2	0.5	P	ALL	C0277
3	0.5	G	ALL	C0277
4	3.0	R	ALL	C0023

[Cliccare qui per stampare](#)

Connettore: **C2283**

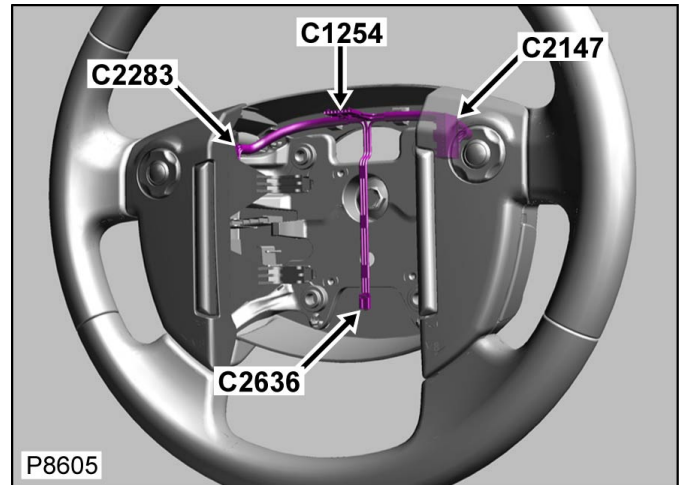
NON RIPARABILE

Descrizione: **Modulo-Volante-lato sinistro**

Ubicazione: **Al centro del volante**

Qualifier:

No connector face
Geen connector-vooraanzicht
Pas de face de connecteur
Kein diagramm
Senza faccia connettore
Sem imagen dos pinos da ficha
No hay cara de conector



Numero parte progettazione:

Numero parte ricambio:

Colore:

Cavità:

Cablaggio: **STEERING WHEEL HARNESS**

Tabella dei Cavi

CAV	CSA	COL	CCT	DESTN
1	0.35	G	499	C1254
2	0.35	LU	499	C1254
3	0.35	W	499	C1254
4	0.35	K	499	C2147
5	0.35	N	499	C2147
6	0.35	S	499	C2147
7	0.35	O	499	C1254
8	0.35	P	499	C2147
9	0.35	B	499	C2636
10	0.35	R	499	C2147

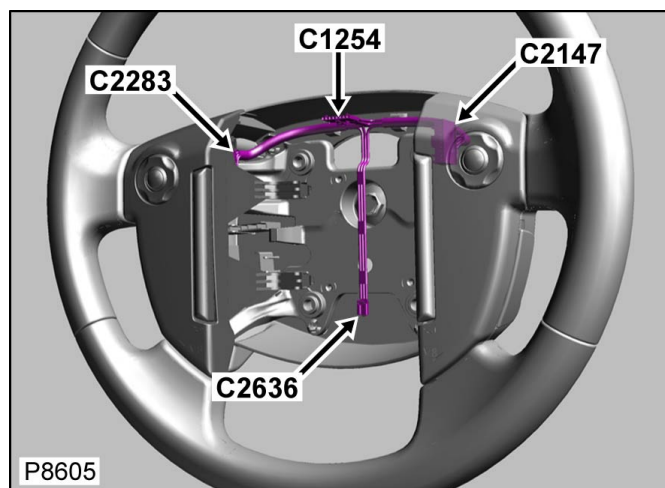
Connettore: **C2283**

NON RIPARABILE

Descrizione: **Modulo-Volante-lato sinistro**

Ubicazione: **Al centro del volante**

Qualifier:



Numero parte progettazione:

Numero parte ricambio:

Colore:

Cavità:

Cablaggio: **STEERING WHEEL HARNESS**

Tabella dei Cavi

CAV	CSA	COL	CCT	DESTN
1	0.35	G	499	C1254
2	0.35	LU	499	C1254
3	0.35	W	499	C1254
4	0.35	K	499	C2147
5	0.35	N	499	C2147
6	0.35	S	499	C2147
7	0.35	O	499	C1254
8	0.35	P	499	C2147
9	0.35	B	499	C2636
10	0.35	R	499	C2147

[Cliccare qui per stampare](#)

Connettore: **C2284**

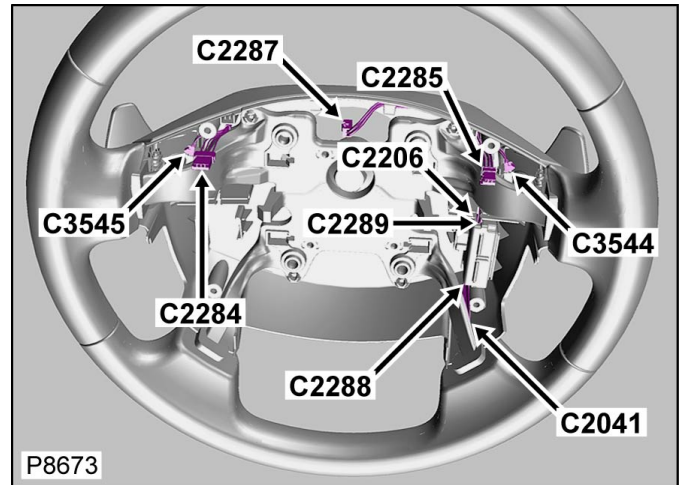
NON RIPARABILE

No connector face
Geen connector-vooraanzicht
Pas de face de connecteur
Kein diagramm
Senza faccia connettore
Sem imagen dos pinos da ficha
No hay cara de conector

Descrizione: **Modulo-Volante-lato sinistro**

Ubicazione: **Al centro del volante**

Qualifier:



Numero parte progettazione:

Numero parte ricambio:

Colore:

Cavità:

Cablaggio: **STEERING WHEEL HARNESS**

Tabella dei Cavi

CAV	CSA	COL	CCT	DESTN
1	0.35D	B	499	S/JOINT SJ7
2	0.35D	S	499	C3544
3	0.35D	S	499	C3545
4	0.35D	R	499	S/JOINT SJ8

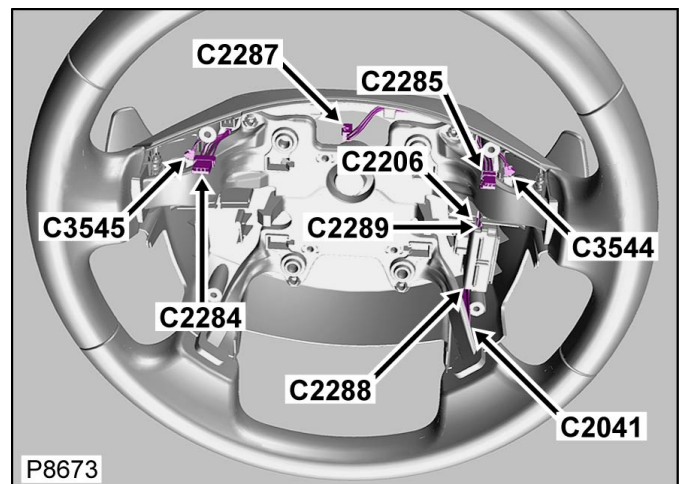
Connettore: **C2284**

NON RIPARABILE

Descrizione: **Modulo-Volante-lato sinistro**

Ubicazione: **Al centro del volante**

Qualifier:



Numero parte progettazione:

Numero parte ricambio:

Colore:
Cavità:

Cablaggio: **STEERING WHEEL HARNESS**

Tabella dei Cavi

CAV	CSA	COL	CCT	DESTN
1	0.35D	B	499	S/JOINT SJ7
2	0.35D	S	499	C3544
3	0.35D	S	499	C3545
4	0.35D	R	499	S/JOINT SJ8

[Cliccare qui per stampare](#)

Connettore: **C2285**

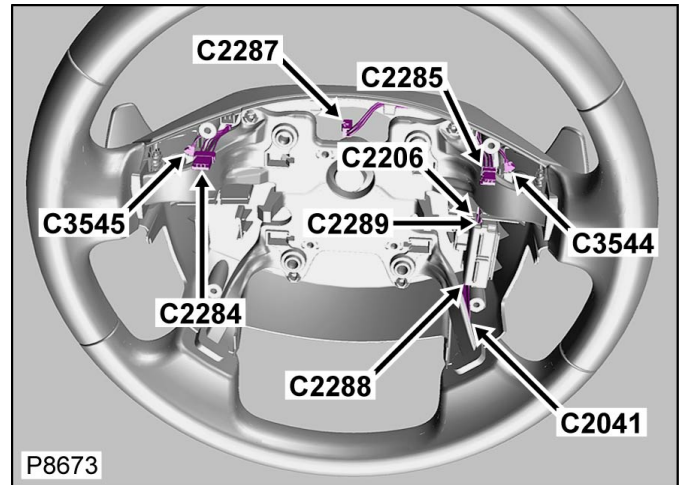
NON RIPARABILE



Descrizione: **Modulo-Volante-lato destro**

Ubicazione: **Al centro del volante**

Qualifier:



Numero parte progettazione: **CASSY**

Numero parte ricambio:

Colore: **NO COLOUR**

Cavità: **1WY**

Cablaggio: **STEERING WHEEL HARNESS**

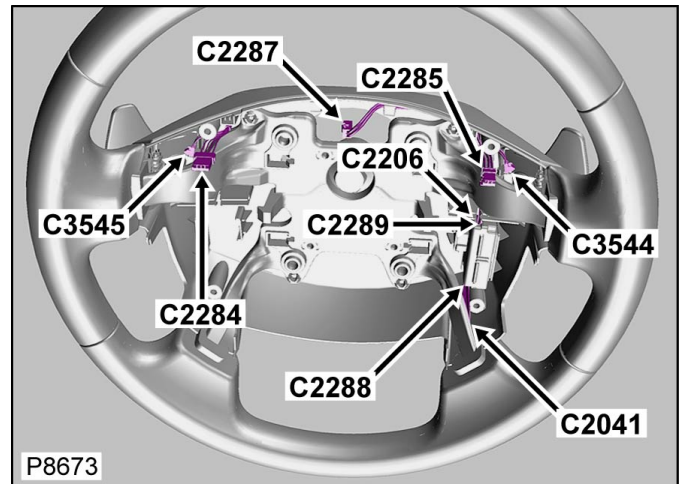
Connettore: **C2285**

NON RIPARABILE

Descrizione: **Modulo-Volante-lato destro**

Ubicazione: **Al centro del volante**

Qualifier:



Numero parte progettazione: **CASSY**

Numero parte ricambio:

Colore: **NO COLOUR**

Cavità: **1WY**

Cablaggio: **STEERING WHEEL HARNESS**

[Cliccare qui per stampare](#)

Connettore: **C2287**

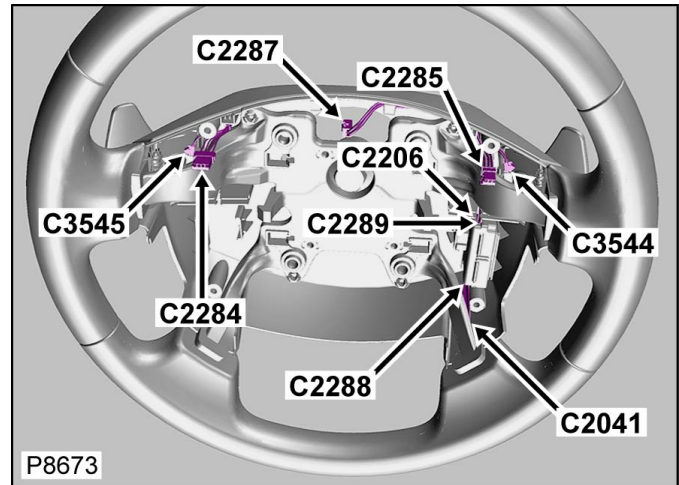
NON RIPARABILE



Descrizione: **Accoppiatore rotante**

Ubicazione: **Al centro del volante**

Qualifier:



Numero parte progettazione: **CASSY**

Numero parte ricambio:

Colore: **NO COLOUR**

Cavità: **1WY**

Cablaggio: **STEERING WHEEL HARNESS**

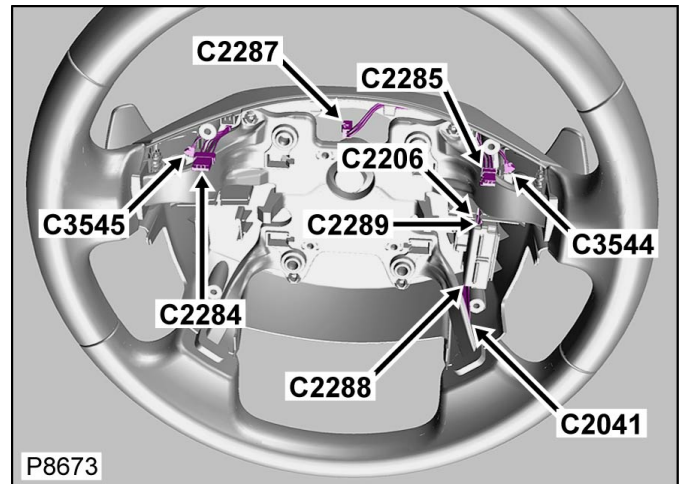
Connettore: **C2287**

NON RIPARABILE

Descrizione: **Accoppiatore rotante**

Ubicazione: **Al centro del volante**

Qualifier:



Numero parte progettazione: **CASSY**

Numero parte ricambio:

Colore: **NO COLOUR**

Cavità: **1WY**

Cablaggio: **STEERING WHEEL HARNESS**

[Cliccare qui per stampare](#)

Connettore: **C2288**

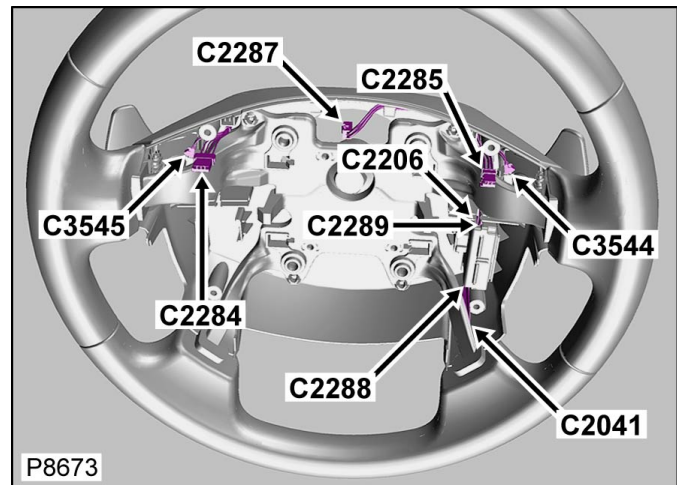
NON RIPARABILE



Descrizione: **ECU-Volante riscaldato**

Ubicazione: **Al centro del volante**

Qualifier:



Numero parte progettazione: **CASSY**

Numero parte ricambio:

Colore: **NO COLOUR**

Cavità: **1WY**

Cablaggio: **STEERING WHEEL HARNESS**

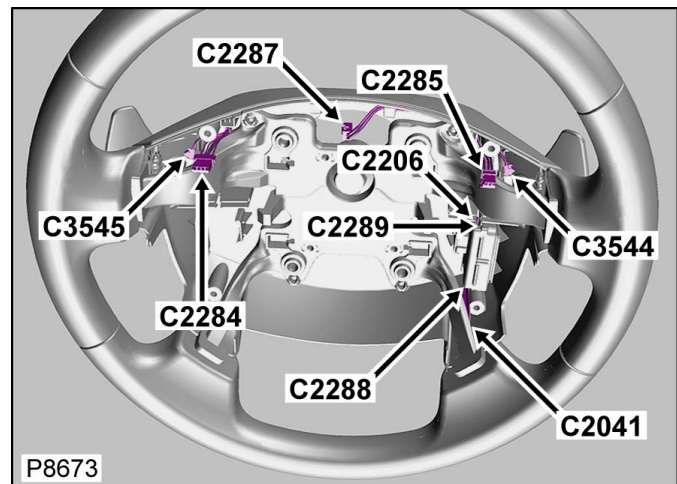
Connettore: **C2288**

NON RIPARABILE

Descrizione: **ECU-Volante riscaldato**

Ubicazione: **Al centro del volante**

Qualifier:



Numero parte progettazione: **CASSY**

Numero parte ricambio:

Colore: **NO COLOUR**

Cavità: **1WY**

Cablaggio: **STEERING WHEEL HARNESS**

[Cliccare qui per stampare](#)

Connettore: **C2289**

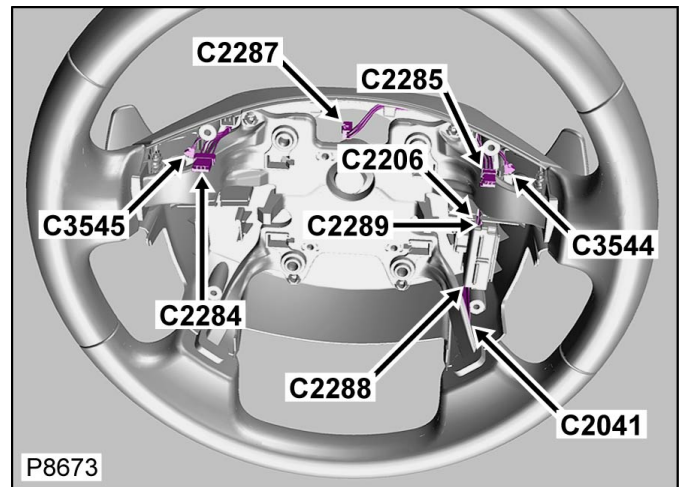
NON RIPARABILE



Descrizione: **ECU-Volante riscaldato**

Ubicazione: **Al centro del volante**

Qualifier:



Numero parte progettazione: **CASSY**

Numero parte ricambio:

Colore: **NO COLOUR**

Cavità: **1WY**

Cablaggio: **STEERING WHEEL HARNESS**

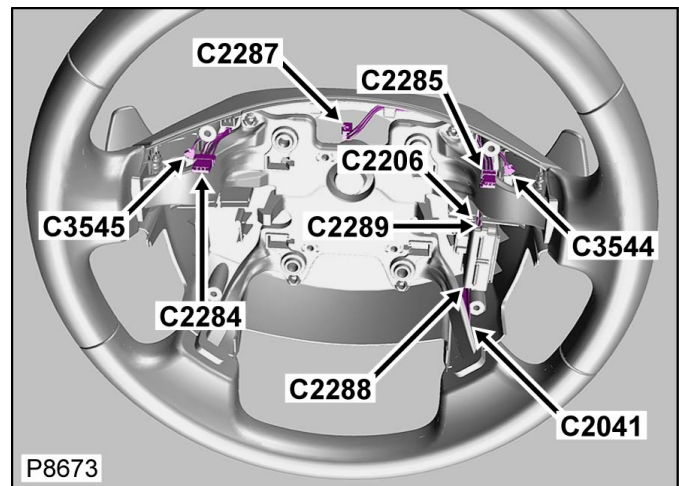
Connettore: **C2289**

NON RIPARABILE

Descrizione: **ECU-Volante riscaldato**

Ubicazione: **Al centro del volante**

Qualifier:



Numero parte progettazione: **CASSY**

Numero parte ricambio:

Colore: **NO COLOUR**

Cavità: **1WY**

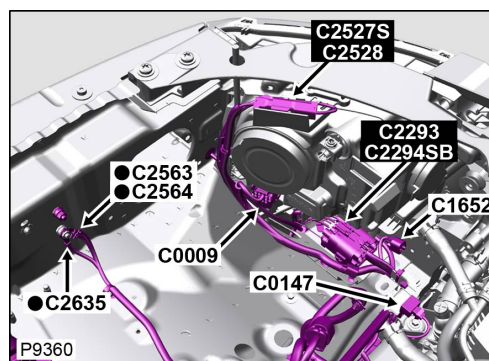
Cablaggio: **STEERING WHEEL HARNESS**

9	0.5D	BU	1140R	SJ1510	418-439	418-595	418-116A	418-117	418-104	112	418-107
10	0.75D	BW	419L	C2320L	418-639	-	418-116A	418-117	418-104	418-112	418-107
10	0.75D	BW	419R	C2320R	418-639	-	418-116A	418-117	418-104	418-112	418-107
11	0.75D	BU	419L	C2320L	418-639	-	418-116A	418-117	418-104	418-112	418-107
11	0.75D	BU	419R	C2320R	418-639	-	418-116A	418-117	418-104	418-112	418-107
12	0.35D	BY	419L	C2321L	418-439	418-595	418-116A	418-117	418-104	418-112	418-107
12	0.35D	BY	419R	C2321R	418-439	418-595	418-116A	418-117	418-104	418-112	418-107
13	0.35D	BG	419L	C2321L	418-439	418-595	418-116A	418-117	418-104	418-112	418-107
13	0.35D	BG	419R	C2321R	418-439	418-595	418-116A	418-117	418-104	418-112	418-107
14	0.35D	YB	419L	C2320L	418-439	418-595	418-116A	418-117	418-104	418-112	418-107
14	0.35D	YB	419R	C2320R	418-439	418-595	418-116A	418-117	418-104	418-112	418-107
15	0.35D	OS	419L	C2320L	418-439	418-595	418-116A	418-117	418-104	418-112	418-107
15	0.35D	OS	419R	C2320R	418-439	418-595	418-116A	418-117	418-104	418-112	418-107
16	0.35D	YK	419L	C2320L	418-439	418-595	418-116A	418-117	418-104	418-112	418-107
16	0.35D	YK	419R	C2320R	418-439	418-595	418-116A	418-117	418-104	418-112	418-107
17	1.0D	BW	419L	C2321L	418-639	-	418-116A	418-117	418-104	418-112	418-107
17	1.0D	BW	419R	C2321R	418-639	-	418-116A	418-117	418-104	418-112	418-107
18	1.0D	B	419L	C2321L	418-639	-	418-116A	418-117	418-104	418-112	418-107
18	1.0D	B	419R	C2321R	418-639	-	418-116A	418-117	418-104	418-112	418-107
19	0.35D	SG	419L	C2321L	418-439	418-595	418-116A	418-117	418-104	418-112	418-107
19	0.35D	SG	419R	C2321R	418-439	418-595	418-116A	418-117	418-104	418-112	418-107
20	0.35D	SO	419L	C2321L	418-439	418-595	418-116A	418-117	418-104	418-112	418-107
20	0.35D	SO	419R	C2321R	418-439	418-595	418-116A	418-117	418-104	418-112	418-107
21	0.35D	SB	419L	C2321L	418-439	418-595	418-116A	418-117	418-104	418-112	418-107

21	0.35D	SB	419R	C2321R	418-439	418-595	418-116A	418-117	418-104	418-112	418-107
22	0.5D	WP	1140L	Co660L	418-439	418-595	418-116A	418-117	418-104	418-112	418-107
22	0.5D	WP	1140R	Co660R	418-439	418-595	418-116A	418-117	418-104	418-112	418-107
23	0.5D	W	413L	Co506L	418-439	418-595	418-116A	418-117	418-104	418-112	418-107
23	0.5D	W	413R	Co506R	418-439	418-595	418-116A	418-117	418-104	418-112	418-107
25	0.5D	G	413L	Co506L	418-439	418-595	418-116A	418-117	418-104	418-112	418-107
25	0.5D	G	413R	Co506R	418-439	418-595	418-116A	418-117	418-104	418-112	418-107
27	0.5D	UW	413L	Co506L	418-439	418-595	418-116A	418-117	418-104	418-112	418-107
27	0.5D	UW	413R	Co506R	418-439	418-595	418-116A	418-117	418-104	418-112	418-107
29	0.35D	R	499	Co050	418-439	418-595	418-116A	418-117	418-104	418-112	418-107
31	0.5D	P	1140L	Co660L	418-439	418-595	418-116A	418-117	418-104	418-112	418-107
31	0.5D	P	1140R	Co660R	418-439	418-595	418-116A	418-117	418-104	418-112	418-107
32	0.5D	PW	1140L	Co660L	418-439	418-595	418-116A	418-117	418-104	418-112	418-107
32	0.5D	PW	1140R	Co660R	418-439	418-595	418-116A	418-117	418-104	418-112	418-107

Connettore: **C2293**
NON RIPARABILE

Descrizione: **Cablaggio vano motore al cablaggio dello chassis**
Ubicazione: **Lato anteriore sinistro del vano motore**
Qualifier:



Numero parte progettazione: **5C3T-14A464-CA-000**
Numero parte ricambio:
Colore: **BLACK**
Cavità: **34WY**
Cablaggio: **ENGINE COMPARTMENT HARNESS**

Informazioni per la riparazione e tabella cavi

CAV	CSA	COL	CCT	DESTN	Cavo precablato	Estrattore	Applicatore	Pinza spelafili	Manicotto termorestringente	ID	Giunzione
1	0.75D	NK	382L	S/JOINT SJ941	-	-	-	-	-	-	-

14	0.35D	YB	419R	C2320R	418-439	418-595	418-116A	418-117	418-104	112	418-107
15	0.35D	OS	419L	C2320L	418-439	418-595	418-116A	418-117	418-104	418-112	418-107
15	0.35D	OS	419R	C2320R	418-439	418-595	418-116A	418-117	418-104	418-112	418-107
16	0.35D	YK	419L	C2320L	418-439	418-595	418-116A	418-117	418-104	418-112	418-107
16	0.35D	YK	419R	C2320R	418-439	418-595	418-116A	418-117	418-104	418-112	418-107
17	1.0D	BW	419L	C2321L	418-639	-	418-116A	418-117	418-104	418-112	418-107
17	1.0D	BW	419R	C2321R	418-639	-	418-116A	418-117	418-104	418-112	418-107
18	1.0D	B	419L	C2321L	418-639	-	418-116A	418-117	418-104	418-112	418-107
18	1.0D	B	419R	C2321R	418-639	-	418-116A	418-117	418-104	418-112	418-107
19	0.35D	SG	419L	C2321L	418-439	418-595	418-116A	418-117	418-104	418-112	418-107
19	0.35D	SG	419R	C2321R	418-439	418-595	418-116A	418-117	418-104	418-112	418-107
20	0.35D	SO	419L	C2321L	418-439	418-595	418-116A	418-117	418-104	418-112	418-107
20	0.35D	SO	419R	C2321R	418-439	418-595	418-116A	418-117	418-104	418-112	418-107
21	0.35D	SB	419L	C2321L	418-439	418-595	418-116A	418-117	418-104	418-112	418-107
21	0.35D	SB	419R	C2321R	418-439	418-595	418-116A	418-117	418-104	418-112	418-107
22	0.5D	WP	1140L	Co660L	418-439	418-595	418-116A	418-117	418-104	418-112	418-107
22	0.5D	WP	1140R	Co660R	418-439	418-595	418-116A	418-117	418-104	418-112	418-107
23	0.5D	W	413L	Co506L	418-439	418-595	418-116A	418-117	418-104	418-112	418-107
23	0.5D	W	413R	Co506R	418-439	418-595	418-116A	418-117	418-104	418-112	418-107
25	0.5D	G	413L	Co506L	418-439	418-595	418-116A	418-117	418-104	418-112	418-107
25	0.5D	G	413R	Co506R	418-439	418-595	418-116A	418-117	418-104	418-112	418-107
27	0.5D	UW	413L	Co506L	418-439	418-595	418-116A	418-117	418-104	418-112	418-107
27	0.5D	UW	413R	Co506R	418-439	418-595	418-116A	418-117	418-104	418-112	418-107
29	0.35D	R	499	Co050	418-439	418-595	418-116A	418-117	418-104	418-112	418-107

31	0.5D	P	1140L	Co660L	418-439	418-595	418-116A	418-117	418-104	418-112	418-107
31	0.5D	P	1140R	Co660R	418-439	418-595	418-116A	418-117	418-104	418-112	418-107
32	0.5D	PW	1140L	Co660L	418-439	418-595	418-116A	418-117	418-104	418-112	418-107
32	0.5D	PW	1140R	Co660R	418-439	418-595	418-116A	418-117	418-104	418-112	418-107

[Cliccare qui per stampare](#)

Connettore: **C2294SB**

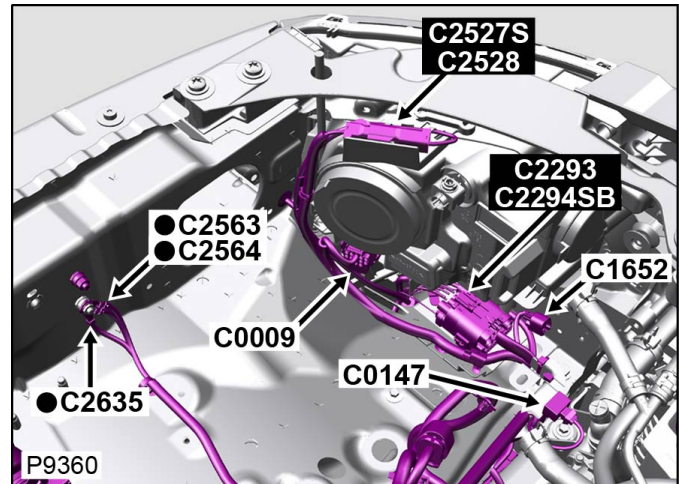
NON RIPARABILE

No connector face
Geen connector-vooraanzicht
Pas de face de connecteur
Kein diagramm
Senza faccia connettore
Sem imagen dos pinos da ficha
No hay cara de conector

Descrizione: **Cablaggio dello chassis al cablaggio del vano motore**

Ubicazione: **Lato anteriore sinistro del vano motore**

Qualifier:



Numero parte progettazione:

Numero parte ricambio:

Colore:

Cavità:

Cablaggio: **CHASSIS HARNESS**

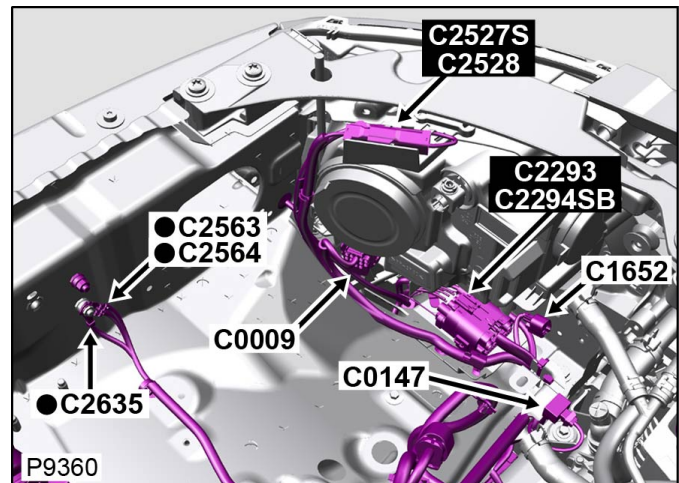
Connettore: **C2294SB**

NON RIPARABILE

Descrizione: **Cablaggio dello chassis al cablaggio del vano motore**

Ubicazione: **Lato anteriore sinistro del vano motore**

Qualifier:



Numero parte progettazione:

Numero parte ricambio:

Colore:

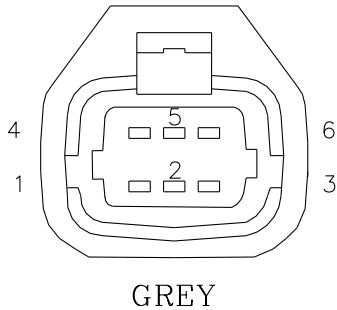
Cavità:

Cablaggio: **CHASSIS HARNESS**

[Cliccare qui per stampare](#)

Connettore: **C2299**

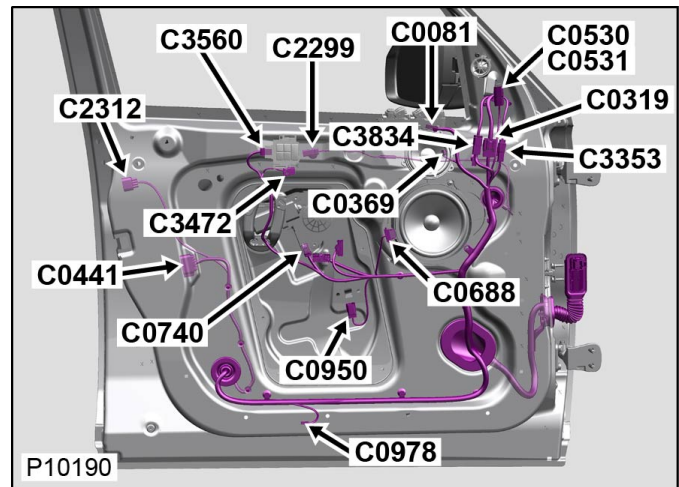
NON RIPARABILE



Descrizione: **Modulo-Maniglia portiera**

Ubicazione: **Dietro il pannello imbottito di rivestimento della portiera anteriore**

Qualifier: **Lato sin mostrato lato des simile**



Numero parte progettazione: **AH2T-14A624-AA**

Numero parte ricambio:

Colore: **GREY**

Cavità: **6WY**

Cablaggio: **DOORS FRONT HARNESS**

Tabella dei Cavi

CAV	CSA	COL	CCT	DESTN
1	0.35D	B	410	S/JOINT SJ840
2	0.35D	RU	811	Co439
2	0.35D	RU	812	C3646
3	0.35D	RG	811	Co439
3	0.35D	RG	812	C3646
4	0.35D	W	811	Co439
4	0.35D	W	812	C3646
5	0.35D	G	811	Co439
5	0.35D	G	812	C3646
6	0.35D	R	811	Co439
6	0.35D	R	812	C3646

Connettore: **C2299**

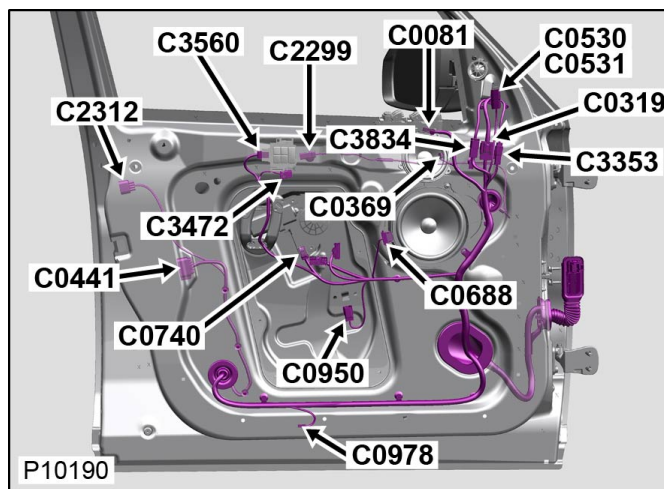
Descrizione: **Modulo-Maniglia portiera**

Ubicazione: **Dietro il pannello imbottito di**

NON RIPARABILE

rivestimento della portiera anteriore

Qualifier: Lato sin mostrato lato des simile



Numero parte progettazione: AH2T-14A624-AA

Numero parte ricambio:

Colore: GREY

Cavità: 6WY

Cablaggio: DOORS FRONT HARNESS

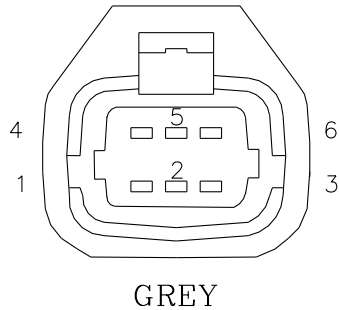
Tabella dei Cavi

CAV	CSA	COL	CCT	DESTN
1	0.35D	B	410	S/JOINT SJ840
2	0.35D	RU	811	C0439
2	0.35D	RU	812	C3646
3	0.35D	RG	811	C0439
3	0.35D	RG	812	C3646
4	0.35D	W	811	C0439
4	0.35D	W	812	C3646
5	0.35D	G	811	C0439
5	0.35D	G	812	C3646
6	0.35D	R	811	C0439
6	0.35D	R	812	C3646

[Cliccare qui per stampare](#)

Connettore: **C2301**

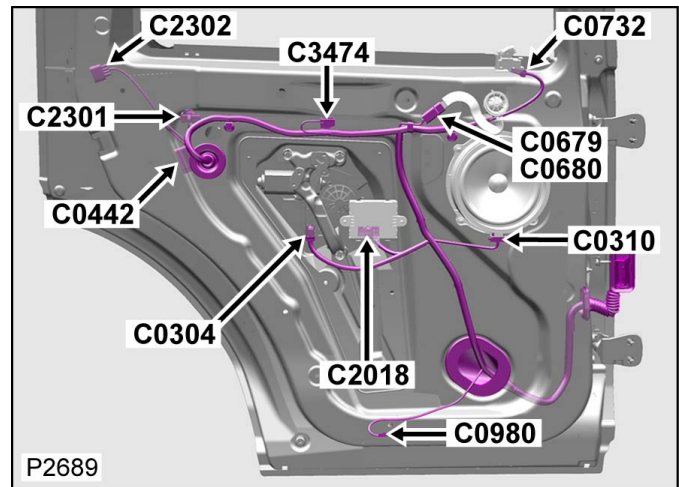
NON RIPARABILE



Descrizione: **Modulo-Maniglia portiera posteriore**

Ubicazione: **Dietro il pannello imbottito di rivestimento della portiera posteriore**

Qualifier: **Lato sin mostrato lato des simile**



Numero parte progettazione: **AH2T-14A624-AA**

Numero parte ricambio:

Colore: **GREY**

Cavità: **6WY**

Cablaggio: **REAR DOOR HARNESS**

Tabella dei Cavi

CAV	CSA	COL	CCT	DESTN
1	0.35D	B	410	S/JOINT SJ200
2	0.35D	RW	811	Co803
2	0.35D	RW	812	Co804
3	0.35D	RW	811	Co803
3	0.35D	RW	812	Co804
4	0.35D	WR	811	Co803
4	0.35D	WR	812	Co804
5	0.35D	GR	811	Co803
5	0.35D	GR	812	Co804
6	0.35D	R	811	Co803
6	0.35D	R	812	Co804

Connettore: **C2301**

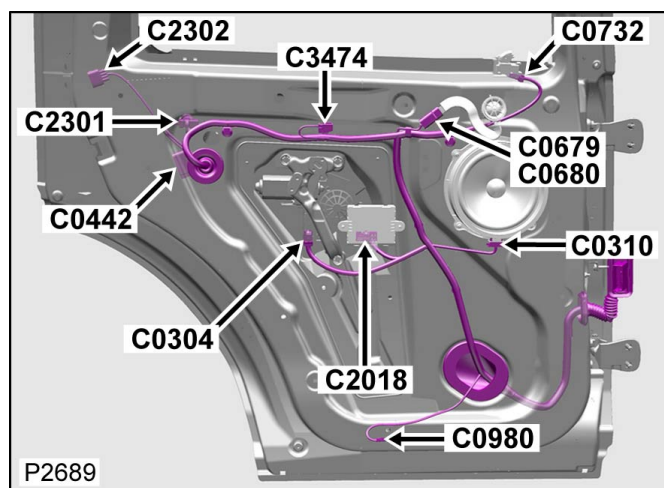
Descrizione: **Modulo-Maniglia portiera posteriore**

Ubicazione: **Dietro il pannello imbottito di**

NON RIPARABILE

rivestimento della portiera posteriore

Qualifier: Lato sin mostrato lato des simile



Numero parte progettazione: AH2T-14A624-AA

Numero parte ricambio:

Colore: GREY

Cavità: 6WY

Cablaggio: REAR DOOR HARNESS


Tabella dei Cavi

CAV	CSA	COL	CCT	DESTN
1	0.35D	B	410	S/JOINT SJ200
2	0.35D	RW	811	Co803
2	0.35D	RW	812	Co804
3	0.35D	RW	811	Co803
3	0.35D	RW	812	Co804
4	0.35D	WR	811	Co803
4	0.35D	WR	812	Co804
5	0.35D	GR	811	Co803
5	0.35D	GR	812	Co804
6	0.35D	R	811	Co803
6	0.35D	R	812	Co804

[Cliccare qui per stampare](#)

Connettore: **C2302**

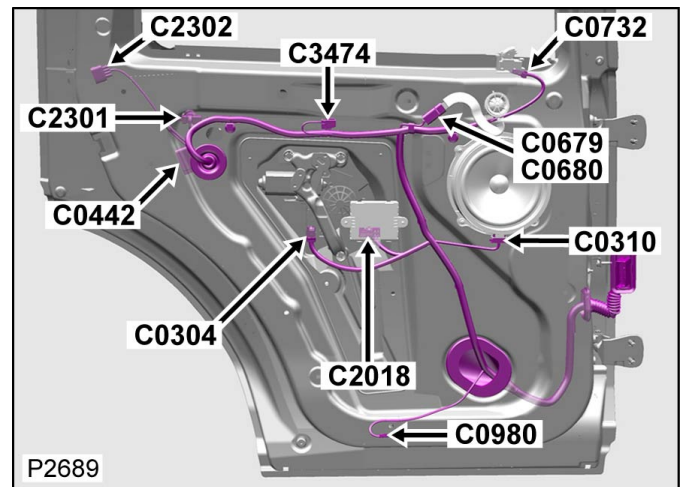
ALLOGGIAMENTO DEL CONNETTORE RIPARABILE



Descrizione: **Modulo-Meccanismo portiera posteriore**

Ubicazione: **Dietro il pannello imbottito di rivestimento della portiera posteriore**

Qualifier: **Lato sin mostrato lato des simile**



Numero parte progettazione: **YF1T-14A464-CA**

Numero parte ricambio: **YPC500740**

Colore: **BLACK**

Cavità: **4WY**

Cablaggio: **REAR DOOR HARNESS**

Tabella dei Cavi

CAV	CSA	COL	CCT	DESTN
1	1.5D	B	811	Co803
1	0.5D	B	812	S/JOINT SJ200
2	1.5D	B	811	Co803
2	0.5D	B	812	Co804
3	1.5D	B	812	Co804
3	0.5D	B	811	Co803
4	1.5D	B	812	Co804
4	0.5D	B	811	S/JOINT SJ200

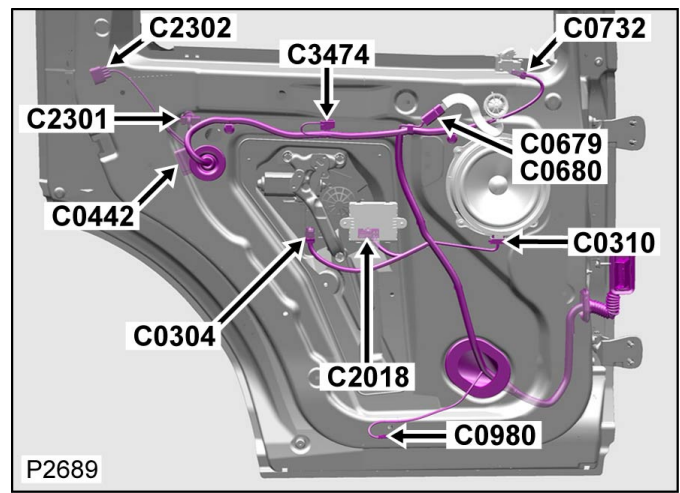
Connettore: **C2302**

ALLOGGIAMENTO DEL CONNETTORE RIPARABILE

Descrizione: **Modulo-Meccanismo portiera posteriore**

Ubicazione: **Dietro il pannello imbottito di rivestimento della portiera posteriore**

Qualifier: **Lato sin mostrato lato des simile**



Numero parte progettazione: **YF1T-14A464-CA**

Numero parte ricambio: **YPC500740**

Colore: **BLACK**

Cavità: **4WY**

Cablaggio: **REAR DOOR HARNESS**


Tabella dei Cavi

CAV	CSA	COL	CCT	DESTN
1	1.5D	B	811	Co803
1	0.5D	B	812	S/JOINT SJ200
2	1.5D	B	811	Co803
2	0.5D	B	812	Co804
3	1.5D	B	812	Co804
3	0.5D	B	811	Co803
4	1.5D	B	812	Co804
4	0.5D	B	811	S/JOINT SJ200

[Cliccare qui per stampare](#)

Connettore: **C2312**

ALLOGGIAMENTO DEL CONNETTORE RIPARABILE



Numero parte progettazione: **YF1T-14A464-CA**

Numero parte ricambio: **YPC500740**

Colore: **BLACK**

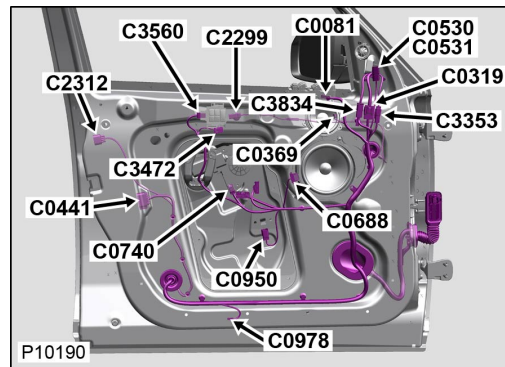
Cavità: **4WY**

Cablaggio: **DOORS FRONT HARNESS**

Descrizione: **Modulo-Meccanismo portiera**

Ubicazione: **Dietro il pannello imbottito di rivestimento della portiera anteriore**

Qualifier: **Lato sin mostrato lato des simile**



Informazioni per la riparazione e tabella cavi

CAV	CSA	COL	CCT	DESTN	Cavo precablato	Estrattore	Applicatore	Pinza spelafili	Manicotto termorestringente	ID	Giunzione
1	1.5D	B	811	Co439	418-587-09	418-595	418-116A	418-117	418-104	418-113	418-108
1	0.5D	B	812	S/JOINT SJ840	418-411-09	418-595	418-116A	418-117	418-104	418-112	418-107
2	1.5D	B	811	Co439	418-587-09	418-595	418-116A	418-117	418-104	418-113	418-108
2	0.5D	B	812	C3646	418-411-09	418-595	418-116A	418-117	418-104	418-112	418-107
3	0.5D	B	811	Co439	418-411-09	418-595	418-116A	418-117	418-104	418-112	418-107
3	1.5D	B	812	C3646	418-587-09	418-595	418-116A	418-117	418-104	418-113	418-108
4	0.5D	B	811	S/JOINT SJ840	418-411-09	418-595	418-116A	418-117	418-104	418-112	418-107
4	1.5D	B	812	C3646	418-587-09	418-595	418-116A	418-117	418-104	418-113	418-108

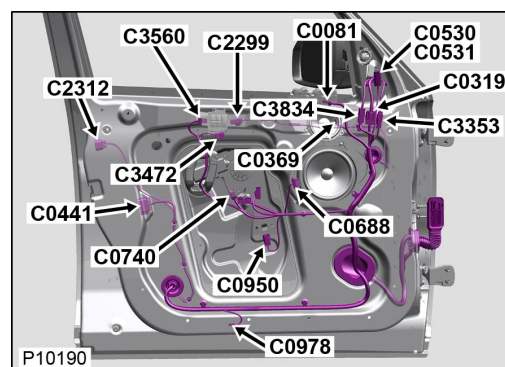
Connettore: **C2312**

ALLOGGIAMENTO DEL CONNETTORE RIPARABILE

Descrizione: **Modulo-Meccanismo portiera**

Ubicazione: **Dietro il pannello imbottito di rivestimento della portiera anteriore**

Qualifier: **Lato sin mostrato lato des simile**



Numero parte progettazione: YF1T-14A464-CA

Numero parte ricambio: YPC500740

Colore: BLACK

Cavità: 4WY

Cablaggio: DOORS FRONT HARNESS

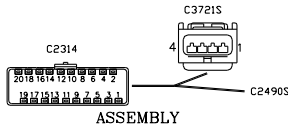
Informazioni per la riparazione e tabella cavi

CAV	CSA	COL	CCT	DESTN	Cavo precablato	Estrattore	Applicatore	Pinza spelafili	Manicotto termorestringente	ID	Giunzione
1	1.5D	B	811	Co439	418-587-09	418-595	418-116A	418-117	418-104	418-113	418-108
1	0.5D	B	812	S/JJOINT SJ840	418-411-09	418-595	418-116A	418-117	418-104	418-112	418-107
2	1.5D	B	811	Co439	418-587-09	418-595	418-116A	418-117	418-104	418-113	418-108
2	0.5D	B	812	C3646	418-411-09	418-595	418-116A	418-117	418-104	418-112	418-107
3	0.5D	B	811	Co439	418-411-09	418-595	418-116A	418-117	418-104	418-112	418-107
3	1.5D	B	812	C3646	418-587-09	418-595	418-116A	418-117	418-104	418-113	418-108
4	0.5D	B	811	S/JJOINT SJ840	418-411-09	418-595	418-116A	418-117	418-104	418-112	418-107
4	1.5D	B	812	C3646	418-587-09	418-595	418-116A	418-117	418-104	418-113	418-108

[Cliccare qui per stampare](#)

Connettore: **C2314**

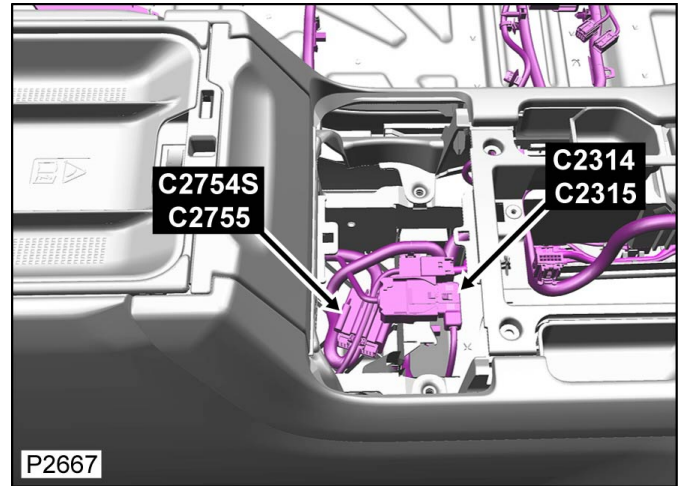
NON RIPARABILE



Descrizione: **Cablaggio dell'ICE al cablaggio della console**

Ubicazione: **sotto la console centrale**

Qualifier:



Numero parte progettazione: **XUD815540**

Numero parte ricambio:

Colore: **NO COLOUR**

Cavità: **1WY**

Cablaggio: **ICE/NAVIGATION HARNESS**

Tabella dei Cavi

CAV	CSA	COL	CCT	DESTN
2	0.5	B	514S	C3721S
4	0.5	N	514S	C3721S
6	0.5	P	514S	C3721S
8	0.5	R	514S	C3721S
10	0.0	SCR	514S	C3721S
16	0.5	W	514S	C2490S
17	0.0	SCR	514S	C2490S
18	0.0	SCR	514S	C2490S
19	0.5	R	514S	C2490S
20	0.5	U	514S	C2490S

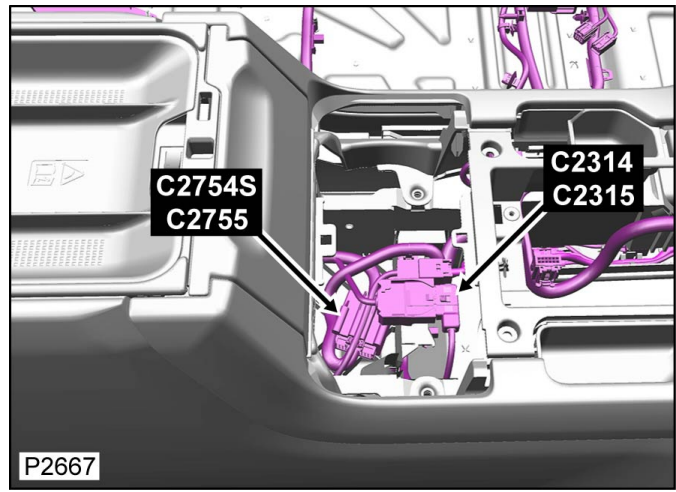
Connettore: **C2314**

NON RIPARABILE

Descrizione: **Cablaggio dell'ICE al cablaggio della console**

Ubicazione: **sotto la console centrale**

Qualifier:



Numero parte progettazione: **XUD815540**

Numero parte ricambio:

Colore: **NO COLOUR**

Cavità: **1WY**

Cablaggio: **ICE/NAVIGATION HARNESS**

Tabella dei Cavi

CAV	CSA	COL	CCT	DESTN
2	0.5	B	514S	C3721S
4	0.5	N	514S	C3721S
6	0.5	P	514S	C3721S
8	0.5	R	514S	C3721S
10	0.0	SCR	514S	C3721S
16	0.5	W	514S	C2490S
17	0.0	SCR	514S	C2490S
18	0.0	SCR	514S	C2490S
19	0.5	R	514S	C2490S
20	0.5	U	514S	C2490S

[Cliccare qui per stampare](#)

Connettore: **C2315**

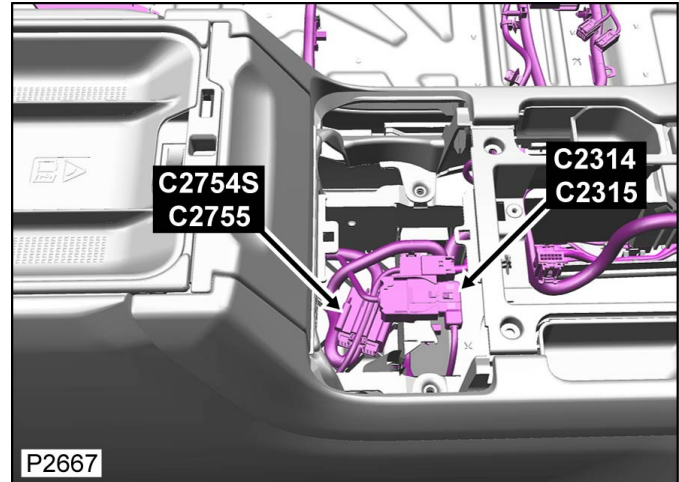
NON RIPARABILE

No connector face
Geen connector-vooraanzicht
Pas de face de connecteur
Kein diagramm
Senza faccia connettore
Sem imagen dos pinos da ficha
No hay cara de conector

Descrizione: **Cablaggio della console al cablaggio dell'ICE**

Ubicazione: **sotto la console centrale**

Qualifier:



Numero parte progettazione:

Numero parte ricambio:

Colore: **NO COLOUR**

Cavità: **1WY**

Cablaggio: **CONSOLE REAR HARNESS**

Tabella dei Cavi

CAV	CSA	COL	CCT	DESTN
2	0.5D	N	425	C2226
4	0.5D	G	425	C2226
6	0.5D	W	425	C2226
8	0.5D	Y	425	C2226
10	SCR	SCR	425	C2226
16	0.5D	G	425	C2226
17	SCR	SCR	425	C2226
18	SCR	SCR	425	C2226
19	0.5D	R	425	C2226
20	0.5D	U	425	C2226

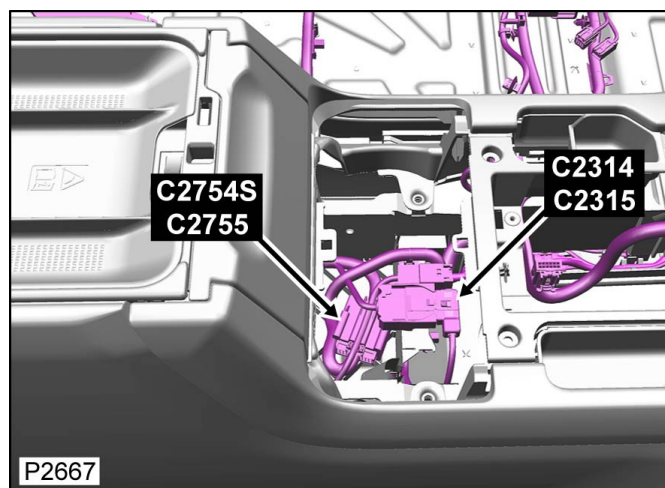
Connettore: **C2315**

NON RIPARABILE

Descrizione: **Cablaggio della console al cablaggio dell'ICE**

Ubicazione: **sotto la console centrale**

Qualifier:



Numero parte progettazione:

Numero parte ricambio:

Colore: **NO COLOUR**

Cavità: **1WY**

Cablaggio: **CONSOLE REAR HARNESS**

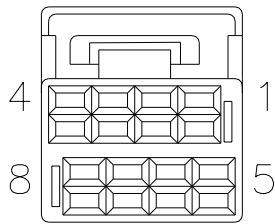
Tabella dei Cavi

CAV	CSA	COL	CCT	DESTN
2	0.5D	N	425	C2226
4	0.5D	G	425	C2226
6	0.5D	W	425	C2226
8	0.5D	Y	425	C2226
10	SCR	SCR	425	C2226
16	0.5D	G	425	C2226
17	SCR	SCR	425	C2226
18	SCR	SCR	425	C2226
19	0.5D	R	425	C2226
20	0.5D	U	425	C2226

[Cliccare qui per stampare](#)

Connettore: **C2320L**

NON RIPARABILE

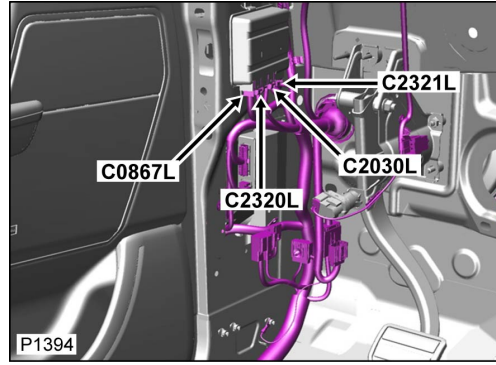


BLACK

Descrizione: **Centralina ECU-Sospensione pneumatica**

Ubicazione: **Montante 'A' lato sinistro**

Qualifier:



Numero parte progettazione: **XF2T-14A464-ANA**

Numero parte ricambio:

Colore: **BLACK**

Cavità: **8WY**

Cablaggio: **ENGINE COMPARTMENT HARNESS**

Informazioni per la riparazione e tabella cavi

CAV	CSA	COL	CCT	DESTN	Cavo precablato	Estrattore	Applicatore	Pinza spelafili	Manicotto termorestringente	ID	Giunzione
1	1.0D	NR	419L	C0570L	-	-	-	-	-	-	-
2	0.35D	YB	419L	C2293	418-411-59	-	418-116A	418-117	418-104	418-112	418-107
3	0.35D	OS	419L	C2293	418-411-59	-	418-116A	418-117	418-104	418-112	418-107
4	0.35D	YK	419L	C2293	418-411-59	-	418-116A	418-117	418-104	418-112	418-107
5	0.75D	BU	419L	C2293	-	-	-	-	-	-	-
6	0.75D	BW	419L	C2293	-	-	-	-	-	-	-

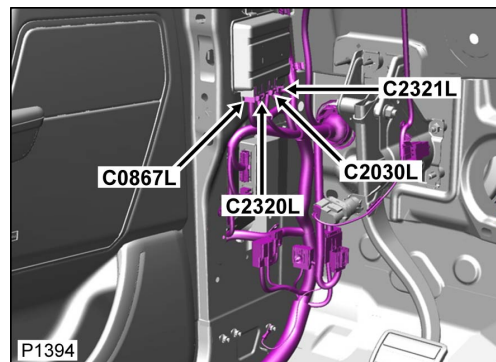
Connettore: **C2320L**

NON RIPARABILE

Descrizione: **Centralina ECU-Sospensione pneumatica**

Ubicazione: **Montante 'A' lato sinistro**

Qualifier:



Numero parte progettazione: **XF2T-14A464-ANA**

Numero parte ricambio:

Colore: **BLACK**

Cavità: **8WY**

Cablaggio: **ENGINE COMPARTMENT HARNESS**

Informazioni per la riparazione e tabella cavi

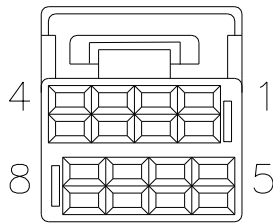
CAV	CSA	COL	CCT	DESTN	Cavo precablato	Estrattore	Applicatore	Pinza spelafili	Manicotto termorestringente	ID	Giunzione
1	1.0D	NR	419L	C0570L	-	-	-	-	-	-	-

2	0.35D	YB	419L	C2293	418-411-59	-	418-116A	418-117	418-104	418-112	418-107
3	0.35D	OS	419L	C2293	418-411-59	-	418-116A	418-117	418-104	418-112	418-107
4	0.35D	YK	419L	C2293	418-411-59	-	418-116A	418-117	418-104	418-112	418-107
5	0.75D	BU	419L	C2293	-	-	-	-	-	-	-
6	0.75D	BW	419L	C2293	-	-	-	-	-	-	-

[Cliccare qui per stampare](#)

Connettore: **C2320R**

NON RIPARABILE

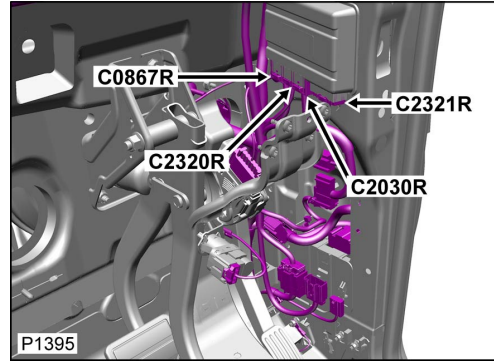


BLACK

Descrizione: **Centralina ECU-Sospensione pneumatica**

Ubicazione: **Montante destro 'A'**

Qualifier:



Numero parte progettazione: **XF2T-14A464-ANA**

Numero parte ricambio:

Colore: **BLACK**

Cavità: **8WY**

Cablaggio: **ENGINE COMPARTMENT HARNESS**

Informazioni per la riparazione e tabella cavi

CAV	CSA	COL	CCT	DESTN	Cavo precablato	Estrattore	Applicatore	Pinza spelafili	Manicotto termorestringente	ID	Giunzione
1	1.0D	NR	419R	C0570R	-	-	-	-	-	-	-
2	0.35D	YB	419R	C2293	418-411-59	-	418-116A	418-117	418-104	418-112	418-107
3	0.35D	OS	419R	C2293	418-411-59	-	418-116A	418-117	418-104	418-112	418-107
4	0.35D	YK	419R	C2293	418-411-59	-	418-116A	418-117	418-104	418-112	418-107
5	0.75D	BU	419R	C2293	-	-	-	-	-	-	-
6	0.75D	BW	419R	C2293	-	-	-	-	-	-	-

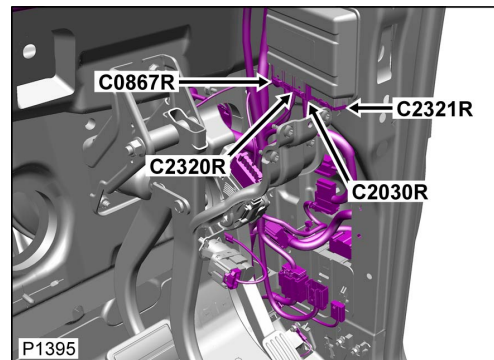
Connettore: **C2320R**

NON RIPARABILE

Descrizione: **Centralina ECU-Sospensione pneumatica**

Ubicazione: **Montante destro 'A'**

Qualifier:



Numero parte progettazione: **XF2T-14A464-ANA**

Numero parte ricambio:

Colore: **BLACK**

Cavità: **8WY**

Cablaggio: **ENGINE COMPARTMENT HARNESS**

Informazioni per la riparazione e tabella cavi

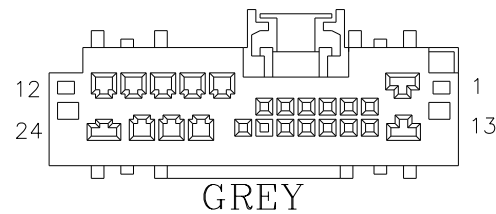
CAV	CSA	COL	CCT	DESTN	Cavo precablato	Estrattore	Applicatore	Pinza spelafili	Manicotto termorestringente	ID	Giunzione
1	1.0D	NR	419R	C0570R	-	-	-	-	-	-	-

2	0.35D	YB	419R	C2293	418-411-59	-	418-116A	418-117	418-104	418-112	418-107
3	0.35D	OS	419R	C2293	418-411-59	-	418-116A	418-117	418-104	418-112	418-107
4	0.35D	YK	419R	C2293	418-411-59	-	418-116A	418-117	418-104	418-112	418-107
5	0.75D	BU	419R	C2293	-	-	-	-	-	-	-
6	0.75D	BW	419R	C2293	-	-	-	-	-	-	-

[Cliccare qui per stampare](#)

Connettore: **C2321L**

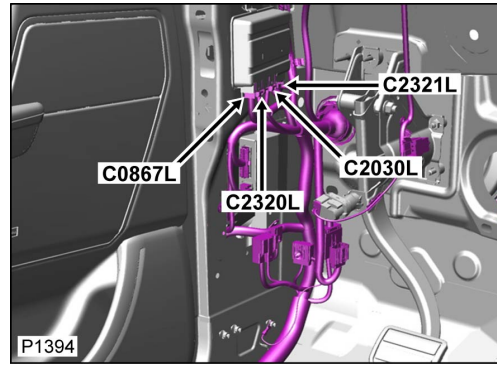
ALLOGGIAMENTO DEL CONNETTORE RIPARABILE



Descrizione: **Centralina ECU-Sospensione pneumatica**

Ubicazione: **Montante 'A' lato sinistro**

Qualifier:



Numero parte progettazione: **2L1T-14A464-CA**

Numero parte ricambio: **YPC500400**

Colore: **GREY**

Cavità: **24WY**

Cablaggio: **ENGINE COMPARTMENT HARNESS**

Informazioni per la riparazione e tabella cavi

CAV	CSA	COL	CCT	DESTN	Cavo precablato	Estrattore	Applicatore	Pinza spelafili	Manicotto termorestringente	ID	Giunzione
1	2.5D	PU	419L	C0570L	418-411-17	418-595	418-116A	418-117	418-104	418-113	418-108
2	0.35D	BY	419L	C2293	418-411-45	418-595	418-116A	418-117	418-104	418-112	418-107
3	0.35D	SG	419L	C2293	418-411-45	418-595	418-116A	418-117	418-104	418-112	418-107
4	0.35D	SO	419L	C2293	418-411-45	418-595	418-116A	418-117	418-104	418-112	418-107
5	0.35D	SB	419L	C2293	418-411-45	418-595	418-116A	418-117	418-104	418-112	418-107
6	0.5D	R	419L	C0570L	418-235	418-595	418-116A	418-117	418-104	418-112	418-107
7	0.5D	BY	419L	C0570L	418-235	418-595	418-116A	418-117	418-104	418-112	418-107
8	1.0D	BW	419L	C2293	418-411-13	418-595	418-116A	418-117	418-104	418-112	418-107
9	1.0D	BO	419L	C3009	418-411-13	418-595	418-116A	418-117	418-104	418-112	418-107
10	1.0D	BP	419L	C3009	418-411-13	418-595	418-116A	418-117	418-104	418-112	418-107
11	1.0D	BG	419L	C3009	418-411-13	418-595	418-116A	418-117	418-104	418-112	418-107
12	1.0D	BY	419L	C3009	418-411-13	418-595	418-116A	418-117	418-104	418-112	418-107
14	0.35D	SY	419L	C3009	418-411-45	418-595	418-116A	418-117	418-104	418-112	418-107
15	0.35D	SU	419L	C3009	418-411-45	418-595	418-116A	418-117	418-104	418-112	418-107

16	0.35D	SR	419L	C3009	418-411-45	418-595	418-116A	418-117	418-104	418-112	418-107
17	0.35D	BG	419L	C2293	418-411-45	418-595	418-116A	418-117	418-104	418-112	418-107
21	1.0D	B	419L	C2293	418-411-13	418-595	418-116A	418-117	418-104	418-112	418-107
22	1.0D	BW	419L	C3009	418-411-13	418-595	418-116A	418-117	418-104	418-112	418-107
23	1.0D	BU	419L	C3009	418-411-13	418-595	418-116A	418-117	418-104	418-112	418-107
24	2.5D	B	419L	C0559L	418-411-17	418-595	418-116A	418-117	418-104	418-113	418-108

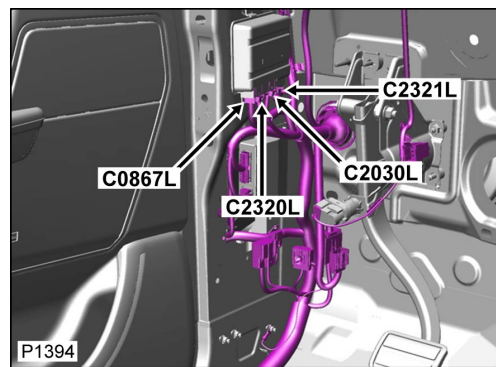
Connettore: **C2321L**

ALLOGGIAMENTO DEL CONNETTORE RIPARABILE

Descrizione: **Centralina ECU-Sospensione pneumatica**

Ubicazione: **Montante 'A' lato sinistro**

Qualifier:



Numero parte progettazione: **2L1T-14A464-CA**

Numero parte ricambio: **YPC500400**

Colore: **GREY**

Cavità: **24WY**

Cablaggio: **ENGINE COMPARTMENT HARNESS**

Informazioni per la riparazione e tabella cavi

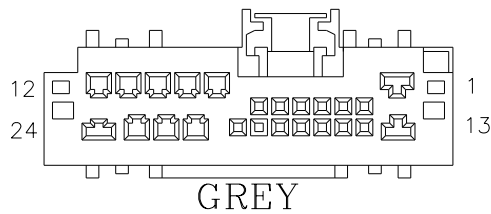
CAV	CSA	COL	CCT	DESTN	Cavo precablato	Estrattore	Applicatore	Pinza spelafili	Manicotto termorestringente	ID	Giunzione
1	2.5D	PU	419L	C0570L	418-411-17	418-595	418-116A	418-117	418-104	418-113	418-108
2	0.35D	BY	419L	C2293	418-411-45	418-595	418-116A	418-117	418-104	418-112	418-107
3	0.35D	SG	419L	C2293	418-411-45	418-595	418-116A	418-117	418-104	418-112	418-107
4	0.35D	SO	419L	C2293	418-411-45	418-595	418-116A	418-117	418-104	418-112	418-107
5	0.35D	SB	419L	C2293	418-411-45	418-595	418-116A	418-117	418-104	418-112	418-107
6	0.5D	R	419L	C0570L	418-235	418-595	418-116A	418-117	418-104	418-112	418-107
7	0.5D	BY	419L	C0570L	418-235	418-595	418-116A	418-117	418-104	418-112	418-107
8	1.0D	BW	419L	C2293	418-411-13	418-595	418-116A	418-117	418-104	418-112	418-107
9	1.0D	BO	419L	C3009	418-411-13	418-595	418-116A	418-117	418-104	418-112	418-107

10	1.0D	BP	419L	C3009	418-411-13	418-595	418-116A	418-117	418-104	418-112	418-107
11	1.0D	BG	419L	C3009	418-411-13	418-595	418-116A	418-117	418-104	418-112	418-107
12	1.0D	BY	419L	C3009	418-411-13	418-595	418-116A	418-117	418-104	418-112	418-107
14	0.35D	SY	419L	C3009	418-411-45	418-595	418-116A	418-117	418-104	418-112	418-107
15	0.35D	SU	419L	C3009	418-411-45	418-595	418-116A	418-117	418-104	418-112	418-107
16	0.35D	SR	419L	C3009	418-411-45	418-595	418-116A	418-117	418-104	418-112	418-107
17	0.35D	BG	419L	C2293	418-411-45	418-595	418-116A	418-117	418-104	418-112	418-107
21	1.0D	B	419L	C2293	418-411-13	418-595	418-116A	418-117	418-104	418-112	418-107
22	1.0D	BW	419L	C3009	418-411-13	418-595	418-116A	418-117	418-104	418-112	418-107
23	1.0D	BU	419L	C3009	418-411-13	418-595	418-116A	418-117	418-104	418-112	418-107
24	2.5D	B	419L	C0559L	418-411-17	418-595	418-116A	418-117	418-104	418-113	418-108

[Cliccare qui per stampare](#)

Connettore: **C2321R**

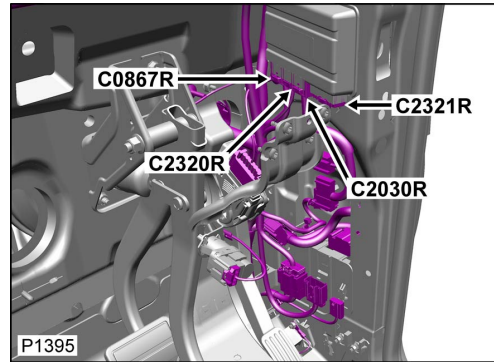
ALLOGGIAMENTO DEL CONNETTORE RIPARABILE



Descrizione: **Centralina ECU-Sospensione pneumatica**

Ubicazione: **Montante destro 'A'**

Qualifier:



Numero parte progettazione: **2L1T-14A464-CA**

Numero parte ricambio: **YPC500400**

Colore: **GREY**

Cavità: **24WY**

Cablaggio: **ENGINE COMPARTMENT HARNESS**

Informazioni per la riparazione e tabella cavi

CAV	CSA	COL	CCT	DESTN	Cavo precablato	Estrattore	Applicatore	Pinza spelafili	Manicotto termorestringente	ID	Giunzione
1	2.5D	PU	419R	C0570R	418-411-17	418-595	418-116A	418-117	418-104	418-113	418-108
2	0.35D	BY	419R	C2293	418-411-45	418-595	418-116A	418-117	418-104	418-112	418-107
3	0.35D	SG	419R	C2293	418-411-45	418-595	418-116A	418-117	418-104	418-112	418-107
4	0.35D	SO	419R	C2293	418-411-45	418-595	418-116A	418-117	418-104	418-112	418-107
5	0.35D	SB	419R	C2293	418-411-45	418-595	418-116A	418-117	418-104	418-112	418-107
6	0.5D	R	419R	C0570R	418-235	418-595	418-116A	418-117	418-104	418-112	418-107
7	0.5D	BY	419R	C0570R	418-235	418-595	418-116A	418-117	418-104	418-112	418-107
8	1.0D	BW	419R	C2293	418-411-13	418-595	418-116A	418-117	418-104	418-112	418-107
9	1.0D	BO	419R	C3009	418-411-13	418-595	418-116A	418-117	418-104	418-112	418-107
10	1.0D	BP	419R	C3009	418-411-13	418-595	418-116A	418-117	418-104	418-112	418-107
11	1.0D	BG	419R	C3009	418-411-13	418-595	418-116A	418-117	418-104	418-112	418-107
12	1.0D	BY	419R	C3009	418-411-13	418-595	418-116A	418-117	418-104	418-112	418-107
14	0.35D	SY	419R	C3009	418-411-45	418-595	418-116A	418-117	418-104	418-112	418-107
15	0.35D	SU	419R	C3009	418-411-45	418-595	418-116A	418-117	418-104	418-112	418-107

16	0.35D	SR	419R	C3009	418-411-45	418-595	418-116A	418-117	418-104	418-112	418-107
17	0.35D	BG	419R	C2293	418-411-45	418-595	418-116A	418-117	418-104	418-112	418-107
21	1.0D	B	419R	C2293	418-411-13	418-595	418-116A	418-117	418-104	418-112	418-107
22	1.0D	BW	419R	C3009	418-411-13	418-595	418-116A	418-117	418-104	418-112	418-107
23	1.0D	BU	419R	C3009	418-411-13	418-595	418-116A	418-117	418-104	418-112	418-107
24	2.5D	B	419R	C3310R	418-411-17	418-595	418-116A	418-117	418-104	418-113	418-108

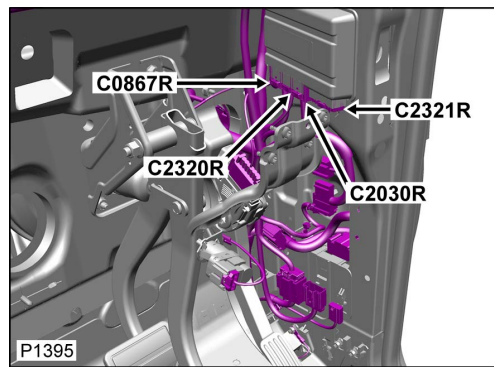
Connettore: **C2321R**

ALLOGGIAMENTO DEL CONNETTORE RIPARABILE

Descrizione: **Centralina ECU-Sospensione pneumatica**

Ubicazione: **Montante destro 'A'**

Qualifier:



Numero parte progettazione: **2L1T-14A464-CA**

Numero parte ricambio: **YPC500400**

Colore: **GREY**

Cavità: **24WY**

Cablaggio: **ENGINE COMPARTMENT HARNESS**

Informazioni per la riparazione e tabella cavi

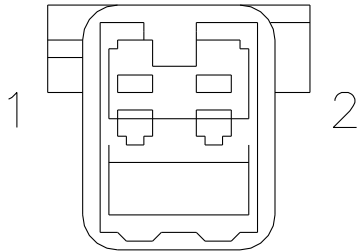
CAV	CSA	COL	CCT	DESTN	Cavo precablato	Estrattore	Applicatore	Pinza spelafili	Manicotto termorestringente	ID	Giunzione
1	2.5D	PU	419R	C0570R	418-411-17	418-595	418-116A	418-117	418-104	418-113	418-108
2	0.35D	BY	419R	C2293	418-411-45	418-595	418-116A	418-117	418-104	418-112	418-107
3	0.35D	SG	419R	C2293	418-411-45	418-595	418-116A	418-117	418-104	418-112	418-107
4	0.35D	SO	419R	C2293	418-411-45	418-595	418-116A	418-117	418-104	418-112	418-107
5	0.35D	SB	419R	C2293	418-411-45	418-595	418-116A	418-117	418-104	418-112	418-107
6	0.5D	R	419R	C0570R	418-235	418-595	418-116A	418-117	418-104	418-112	418-107
7	0.5D	BY	419R	C0570R	418-235	418-595	418-116A	418-117	418-104	418-112	418-107
8	1.0D	BW	419R	C2293	418-411-13	418-595	418-116A	418-117	418-104	418-112	418-107
9	1.0D	BO	419R	C3009	418-411-13	418-595	418-116A	418-117	418-104	418-112	418-107

10	1.0D	BP	419R	C3009	418-411-13	418-595	418-116A	418-117	418-104	418-112	418-107
11	1.0D	BG	419R	C3009	418-411-13	418-595	418-116A	418-117	418-104	418-112	418-107
12	1.0D	BY	419R	C3009	418-411-13	418-595	418-116A	418-117	418-104	418-112	418-107
14	0.35D	SY	419R	C3009	418-411-45	418-595	418-116A	418-117	418-104	418-112	418-107
15	0.35D	SU	419R	C3009	418-411-45	418-595	418-116A	418-117	418-104	418-112	418-107
16	0.35D	SR	419R	C3009	418-411-45	418-595	418-116A	418-117	418-104	418-112	418-107
17	0.35D	BG	419R	C2293	418-411-45	418-595	418-116A	418-117	418-104	418-112	418-107
21	1.0D	B	419R	C2293	418-411-13	418-595	418-116A	418-117	418-104	418-112	418-107
22	1.0D	BW	419R	C3009	418-411-13	418-595	418-116A	418-117	418-104	418-112	418-107
23	1.0D	BU	419R	C3009	418-411-13	418-595	418-116A	418-117	418-104	418-112	418-107
24	2.5D	B	419R	C3310R	418-411-17	418-595	418-116A	418-117	418-104	418-113	418-108

[Cliccare qui per stampare](#)

Connettore: **C2363**

NON RIPARABILE



GREEN

Numero parte progettazione: **1S7T-14A459-DC**

Numero parte ricambio:

Colore: **GREEN**

Cavità: **2WY**

Cablaggio: **SEAT FRONT HARNESS**

Tabella dei Cavi

CAV	CSA	COL	CCT	DESTN
1	0.35D	SP	207	C0773
1	0.5D	B	459	C0962
2	0.35D	Y	207	C0773
2	0.5D	RW	459	C0962

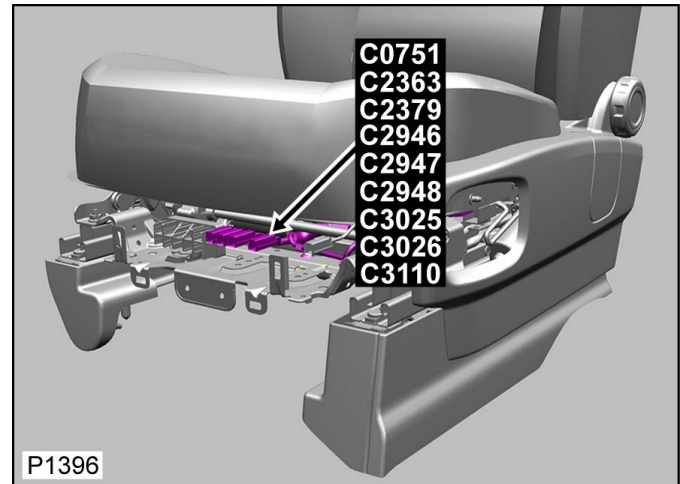
Connettore: **C2363**

NON RIPARABILE

Descrizione: **Cablaggio del sedile al cablaggio principale**

Ubicazione: **Sotto il sedile anteriore**

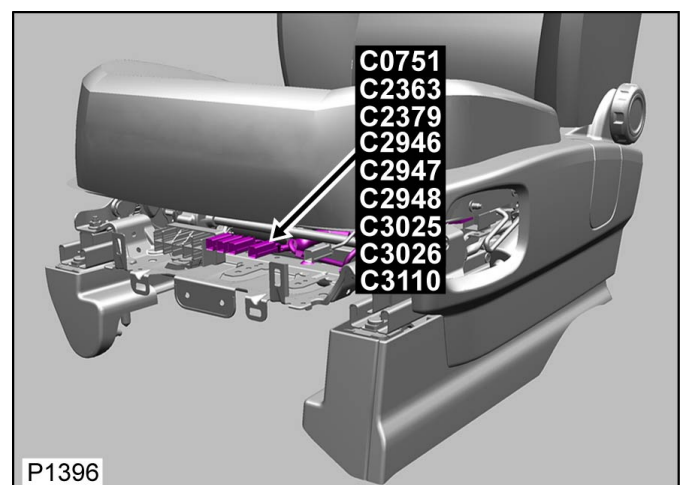
Qualifier:



Descrizione: **Cablaggio del sedile al cablaggio principale**

Ubicazione: **Sotto il sedile anteriore**

Qualifier:



Numero parte progettazione: **1S7T-14A459-DC**

Numero parte ricambio:

Colore: **GREEN**

Cavità: **2WY**

Cablaggio: **SEAT FRONT HARNESS**

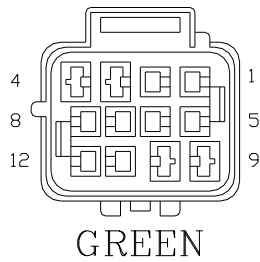
Tabella dei Cavi

CAV	CSA	COL	CCT	DESTN
1	0.35D	SP	207	C0773
1	0.5D	B	459	C0962
2	0.35D	Y	207	C0773
2	0.5D	RW	459	C0962

[Cliccare qui per stampare](#)

Connettore: **C2365L**

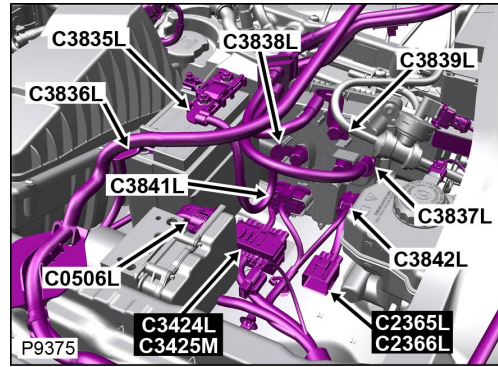
NON RIPARABILE



Descrizione: **Cablaggio del vano motore al cablaggio della trasmissione**

Ubicazione: **Lato sinistro del vano motore**

Qualifier: **Condizione guida sinistra mostrata**



Numero parte progettazione: **3M5T-14A464-UNB**

Numero parte ricambio:

Colore: **GREEN**

Cavità: **12WY**

Cablaggio: **ENGINE COMPARTMENT HARNESS**

Informazioni per la riparazione e tabella cavi

CAV	CSA	COL	CCT	DESTN	Cavo precablato	Estrattore	Applicatore	Pinza spelafili	Manicotto termorestringente	ID	Giunzione
1	0.5H	GR	1103L	C1855L	-	-	-	-	-	-	-
2	0.5H	RY	1103L	C1855L	-	-	-	-	-	-	-
3	0.5H	UR	1103L	C1855L	418-411-73	418-595	418-116A	418-117	418-104	418-112	418-107
4	0.5H	WR	1103L	C1855L	418-411-73	418-595	418-116A	418-117	418-104	418-112	418-107
5	0.5H	GY	1103L	C1855L	-	-	-	-	-	-	-
6	0.5H	RY	1103L	C1855L	-	-	-	-	-	-	-
7	0.5H	UR	1103L	C1855L	-	-	-	-	-	-	-
8	0.5H	R	1103L	C1855L	-	-	-	-	-	-	-
9	2.5H	N	1103L	C1855L	418-411-19	418-664	418-116A	418-117	418-104	418-113	418-108
10	2.5H	R	1103L	C1855L	418-411-19	418-664	418-116A	418-117	418-104	418-113	418-108
11	1.0H	S	1103L	C1855L	418-411-09	418-595	418-116A	418-117	418-104	418-112	418-107
12	1.0H	G	1103L	C1855L	418-411-09	418-595	418-116A	418-117	418-104	418-112	418-107

Connettore: **C2365L**

NON RIPARABILE

Descrizione: **Cablaggio del vano motore al cablaggio della trasmissione**

Ubicazione: **Lato sinistro del vano motore**

Qualifier: **Condizione guida sinistra mostrata**



Numero parte progettazione: **3M5T-14A464-UNB**

Numero parte ricambio:

Colore: **GREEN**

Cavità: **12WY**

Cablaggio: **ENGINE COMPARTMENT HARNESS**

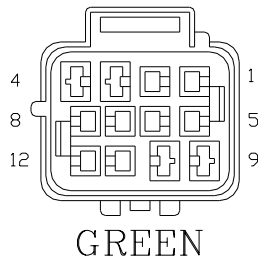
Informazioni per la riparazione e tabella cavi

CAV	CSA	COL	CCT	DESTN	Cavo precablato	Estrattore	Applicatore	Pinza spelafili	Manicotto termorestringente	ID	Giunzione
1	0.5H	GR	1103L	C1855L	-	-	-	-	-	-	-
2	0.5H	RY	1103L	C1855L	-	-	-	-	-	-	-
3	0.5H	UR	1103L	C1855L	418-411-73	418-595	418-116A	418-117	418-104	418-112	418-107
4	0.5H	WR	1103L	C1855L	418-411-73	418-595	418-116A	418-117	418-104	418-112	418-107
5	0.5H	GY	1103L	C1855L	-	-	-	-	-	-	-
6	0.5H	RY	1103L	C1855L	-	-	-	-	-	-	-
7	0.5H	UR	1103L	C1855L	-	-	-	-	-	-	-
8	0.5H	R	1103L	C1855L	-	-	-	-	-	-	-
9	2.5H	N	1103L	C1855L	418-411-19	418-664	418-116A	418-117	418-104	418-113	418-108
10	2.5H	R	1103L	C1855L	418-411-19	418-664	418-116A	418-117	418-104	418-113	418-108
11	1.0H	S	1103L	C1855L	418-411-09	418-595	418-116A	418-117	418-104	418-112	418-107
12	1.0H	G	1103L	C1855L	418-411-09	418-595	418-116A	418-117	418-104	418-112	418-107

[Cliccare qui per stampare](#)

Connettore: **C2365R**

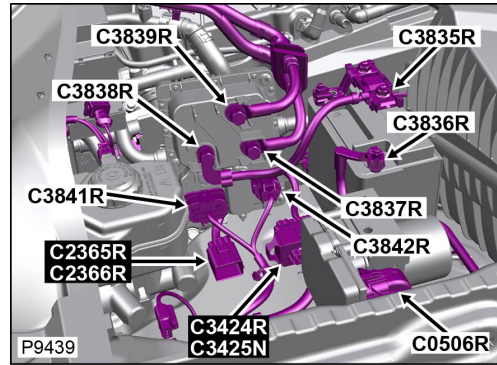
NON RIPARABILE



Descrizione: **Cablaggio del vano motore al cablaggio della trasmissione**

Ubicazione: **Lato destro posteriore del vano motore**

Qualifier: **Condizione guida destra mostrata**



Numero parte progettazione: **3M5T-14A464-UNB**

Numero parte ricambio:

Colore: **GREEN**

Cavità: **12WY**

Cablaggio: **ENGINE COMPARTMENT HARNESS**

Informazioni per la riparazione e tabella cavi

CAV	CSA	COL	CCT	DESTN	Cavo precablato	Estrattore	Applicatore	Pinza spelafili	Manicotto termorestringente	ID	Giunzione
1	0.5H	GR	1103R	C1855R	-	-	-	-	-	-	-
2	0.5H	RY	1103R	C1855R	-	-	-	-	-	-	-
3	0.5H	UR	1103R	C1855R	418-411-73	418-595	418-116A	418-117	418-104	418-112	418-107
4	0.5H	WR	1103R	C1855R	418-411-73	418-595	418-116A	418-117	418-104	418-112	418-107
5	0.5H	GY	1103R	C1855R	-	-	-	-	-	-	-
6	0.5H	RY	1103R	C1855R	-	-	-	-	-	-	-
7	0.5H	UR	1103R	C1855R	-	-	-	-	-	-	-
8	0.5H	R	1103R	C1855R	-	-	-	-	-	-	-
9	2.5H	N	1103R	C1855R	418-411-19	418-664	418-116A	418-117	418-104	418-113	418-108
10	2.5H	R	1103R	C1855R	418-411-19	418-664	418-116A	418-117	418-104	418-113	418-108
11	1.0H	S	1103R	C1855R	418-411-09	418-595	418-116A	418-117	418-104	418-112	418-107
12	1.0H	G	1103R	C1855R	418-411-09	418-595	418-116A	418-117	418-104	418-112	418-107

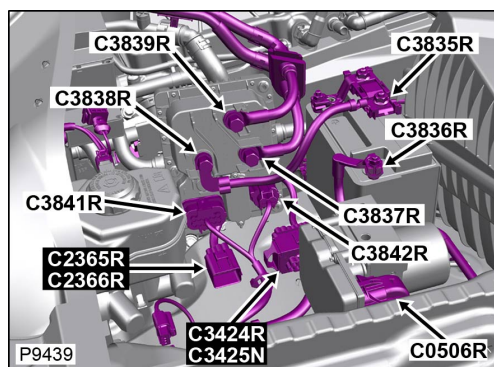
Connettore: **C2365R**

NON RIPARABILE

Descrizione: **Cablaggio del vano motore al cablaggio della trasmissione**

Ubicazione: **Lato destro posteriore del vano motore**

Qualifier: **Condizione guida destra mostrata**



Numero parte progettazione: **3M5T-14A464-UNB**

Numero parte ricambio:

Colore: **GREEN**

Cavità: **12WY**

Cablaggio: **ENGINE COMPARTMENT HARNESS**

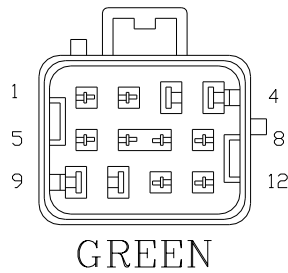
Informazioni per la riparazione e tabella cavi

CAV	CSA	COL	CCT	DESTN	Cavo precablato	Estrattore	Applicatore	Pinza spelafili	Manicotto termorestringente	ID	Giunzione
1	0.5H	GR	1103R	C1855R	-	-	-	-	-	-	-
2	0.5H	RY	1103R	C1855R	-	-	-	-	-	-	-
3	0.5H	UR	1103R	C1855R	418-411-73	418-595	418-116A	418-117	418-104	418-112	418-107
4	0.5H	WR	1103R	C1855R	418-411-73	418-595	418-116A	418-117	418-104	418-112	418-107
5	0.5H	GY	1103R	C1855R	-	-	-	-	-	-	-
6	0.5H	RY	1103R	C1855R	-	-	-	-	-	-	-
7	0.5H	UR	1103R	C1855R	-	-	-	-	-	-	-
8	0.5H	R	1103R	C1855R	-	-	-	-	-	-	-
9	2.5H	N	1103R	C1855R	418-411-19	418-664	418-116A	418-117	418-104	418-113	418-108
10	2.5H	R	1103R	C1855R	418-411-19	418-664	418-116A	418-117	418-104	418-113	418-108
11	1.0H	S	1103R	C1855R	418-411-09	418-595	418-116A	418-117	418-104	418-112	418-107
12	1.0H	G	1103R	C1855R	418-411-09	418-595	418-116A	418-117	418-104	418-112	418-107

[Cliccare qui per stampare](#)

Connettore: **C2366L**

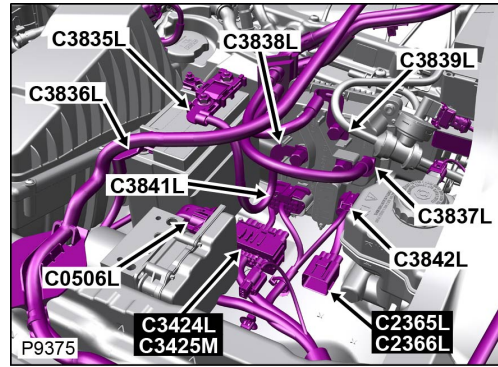
NON RIPARABILE



Descrizione: **Cablaggio della trasmissione al cablaggio del vano motore**

Ubicazione: **Lato sinistro del vano motore**

Qualifier: **Condizione guida sinistra mostrata**



Numero parte progettazione: **3M5T-14A624-UNA**

Numero parte ricambio:

Colore: **GREEN**

Cavità: **12WY**

Cablaggio: **TRANSMISSION AUTO-PETROL HARNESS**

Informazioni per la riparazione e tabella cavi

CAV	CSA	COL	CCT	DESTN	Cavo precablato	Estrattore	Applicatore	Pinza spelafili	Manicotto termorestringente	ID	Giunzione
1	0.5H	GR	1103L	C2167	418-411-08	418-595	418-116A	418-117	418-104	418-112	418-107
2	0.5H	RY	1103L	C2167	418-411-08	418-595	418-116A	418-117	418-104	418-112	418-107
3	0.5H	UR	1103L	C2167	418-409	418-595	418-116A	418-117	418-104	418-112	418-107
4	0.5H	WR	1103L	C2167	418-409	418-595	418-116A	418-117	418-104	418-112	418-107
5	0.5H	GY	1103L	C2167	418-411-08	418-595	418-116A	418-117	418-104	418-112	418-107
6	0.5H	RY	1103L	C2169	418-411-08	418-595	418-116A	418-117	418-104	418-112	418-107
7	0.5H	UR	1103L	C2169	418-411-08	418-595	418-116A	418-117	418-104	418-112	418-107
8	0.5H	R	1103L	C2169	418-411-08	418-595	418-116A	418-117	418-104	418-112	418-107
9	2.5H	N	1103L	C2167	418-411-18	418-595	418-116A	418-117	418-104	418-113	418-108
10	2.5H	R	1103L	C2167	418-411-18	418-595	418-116A	418-117	418-104	418-113	418-108
11	1.0H	S	1103L	C2165	-	-	-	-	-	-	-
12	1.0H	G	1103L	C2165	-	-	-	-	-	-	-

Connettore: **C2366L**

NON RIPARABILE

Descrizione: **Cablaggio della trasmissione al cablaggio del vano motore**

Ubicazione: **Lato sinistro del vano motore**

Qualifier: **Condizione guida sinistra mostrata**



Numero parte progettazione: **3M5T-14A624-UNA**

Numero parte ricambio:

Colore: **GREEN**

Cavità: **12WY**

Cablaggio: **TRANSMISSION AUTO-PETROL HARNESS**

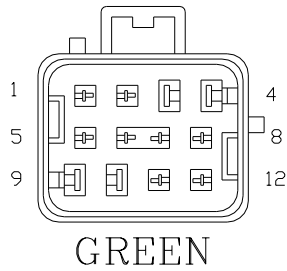
Informazioni per la riparazione e tabella cavi

CAV	CSA	COL	CCT	DESTN	Cavo precablato	Estrattore	Applicatore	Pinza spelafili	Manicotto termorestringente	ID	Giunzione
1	0.5H	GR	1103L	C2167	418-411-08	418-595	418-116A	418-117	418-104	418-112	418-107
2	0.5H	RY	1103L	C2167	418-411-08	418-595	418-116A	418-117	418-104	418-112	418-107
3	0.5H	UR	1103L	C2167	418-409	418-595	418-116A	418-117	418-104	418-112	418-107
4	0.5H	WR	1103L	C2167	418-409	418-595	418-116A	418-117	418-104	418-112	418-107
5	0.5H	GY	1103L	C2167	418-411-08	418-595	418-116A	418-117	418-104	418-112	418-107
6	0.5H	RY	1103L	C2169	418-411-08	418-595	418-116A	418-117	418-104	418-112	418-107
7	0.5H	UR	1103L	C2169	418-411-08	418-595	418-116A	418-117	418-104	418-112	418-107
8	0.5H	R	1103L	C2169	418-411-08	418-595	418-116A	418-117	418-104	418-112	418-107
9	2.5H	N	1103L	C2167	418-411-18	418-595	418-116A	418-117	418-104	418-113	418-108
10	2.5H	R	1103L	C2167	418-411-18	418-595	418-116A	418-117	418-104	418-113	418-108
11	1.0H	S	1103L	C2165	-	-	-	-	-	-	-
12	1.0H	G	1103L	C2165	-	-	-	-	-	-	-

[Cliccare qui per stampare](#)

Connettore: **C2366P**

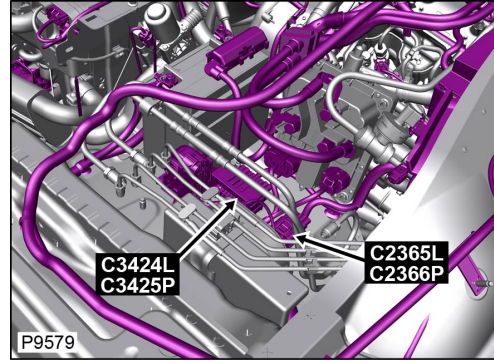
NON RIPARABILE



Descrizione: **Cablaggio della trasmissione al cablaggio del vano motore**

Ubicazione: **Lato sinistro posteriore del vano motore**

Qualifier: **Condizione guida sinistra mostrata**



Numero parte progettazione: **3M5T-14A624-UNA**

Numero parte ricambio:

Colore: **GREEN**

Cavità: **12WY**

Cablaggio: **TRANSMISSION AUTO-DIESEL HARNESS**

Informazioni per la riparazione e tabella cavi

CAV	CSA	COL	CCT	DESTN	Cavo precablato	Estrattore	Applicatore	Pinza spelafili	Manicotto termorestringente	ID	Giunzione
1	0.5H	GR	1103M	C2167A	418-411-08	418-595	418-116A	418-117	418-104	418-112	418-107
2	0.5H	RY	1103M	C2167A	418-411-08	418-595	418-116A	418-117	418-104	418-112	418-107
3	0.5H	UR	1103M	C2167A	418-409	418-595	418-116A	418-117	418-104	418-112	418-107
4	0.5H	WR	1103M	C2167A	418-409	418-595	418-116A	418-117	418-104	418-112	418-107
5	0.5H	GY	1103M	C2167A	418-411-08	418-595	418-116A	418-117	418-104	418-112	418-107
6	0.5H	RY	1103M	C2169A	418-411-08	418-595	418-116A	418-117	418-104	418-112	418-107
7	0.5H	UR	1103M	C2169A	418-411-08	418-595	418-116A	418-117	418-104	418-112	418-107
8	0.5H	R	1103M	C2169A	418-411-08	418-595	418-116A	418-117	418-104	418-112	418-107
9	2.5H	N	1103M	C2167A	418-411-18	418-595	418-116A	418-117	418-104	418-113	418-108
10	2.5H	R	1103M	C2167A	418-411-18	418-595	418-116A	418-117	418-104	418-113	418-108
11	1.0H	S	1103M	C2165A	-	-	-	-	-	-	-
12	1.0H	G	1103M	C2165A	-	-	-	-	-	-	-

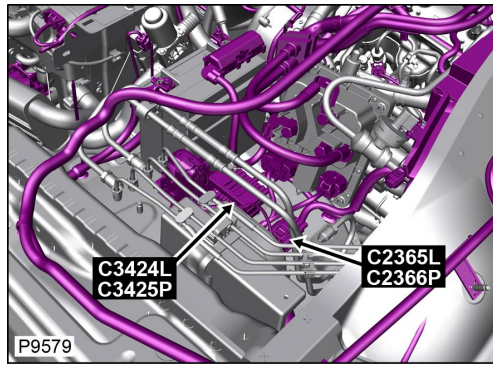
Connettore: **C2366P**

NON RIPARABILE

Descrizione: **Cablaggio della trasmissione al cablaggio del vano motore**

Ubicazione: **Lato sinistro posteriore del vano motore**

Qualifier: **Condizione guida sinistra mostrata**



Numero parte progettazione: **3M5T-14A624-UNA**

Numero parte ricambio:

Colore: **GREEN**

Cavità: **12WY**

Cablaggio: **TRANSMISSION AUTO-DIESEL HARNESS**

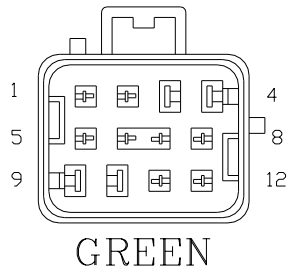
Informazioni per la riparazione e tabella cavi

CAV	CSA	COL	CCT	DESTN	Cavo precablato	Estrattore	Applicatore	Pinza spelafili	Manicotto termorestringente	ID	Giunzione
1	0.5H	GR	1103M	C2167A	418-411-08	418-595	418-116A	418-117	418-104	418-112	418-107
2	0.5H	RY	1103M	C2167A	418-411-08	418-595	418-116A	418-117	418-104	418-112	418-107
3	0.5H	UR	1103M	C2167A	418-409	418-595	418-116A	418-117	418-104	418-112	418-107
4	0.5H	WR	1103M	C2167A	418-409	418-595	418-116A	418-117	418-104	418-112	418-107
5	0.5H	GY	1103M	C2167A	418-411-08	418-595	418-116A	418-117	418-104	418-112	418-107
6	0.5H	RY	1103M	C2169A	418-411-08	418-595	418-116A	418-117	418-104	418-112	418-107
7	0.5H	UR	1103M	C2169A	418-411-08	418-595	418-116A	418-117	418-104	418-112	418-107
8	0.5H	R	1103M	C2169A	418-411-08	418-595	418-116A	418-117	418-104	418-112	418-107
9	2.5H	N	1103M	C2167A	418-411-18	418-595	418-116A	418-117	418-104	418-113	418-108
10	2.5H	R	1103M	C2167A	418-411-18	418-595	418-116A	418-117	418-104	418-113	418-108
11	1.0H	S	1103M	C2165A	-	-	-	-	-	-	-
12	1.0H	G	1103M	C2165A	-	-	-	-	-	-	-

[Cliccare qui per stampare](#)

Connettore: **C2366Q**

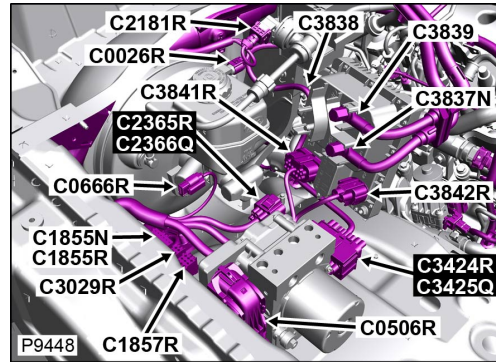
NON RIPARABILE



Descrizione: **Cablaggio della trasmissione al cablaggio del vano motore**

Ubicazione: **Lato destro posteriore del vano motore**

Qualifier: **Condizione guida destra mostrata**



Numero parte progettazione: **3M5T-14A624-UNA**

Numero parte ricambio:

Colore: **GREEN**

Cavità: **12WY**

Cablaggio: **TRANSMISSION AUTO-DIESEL HARNESS**

Informazioni per la riparazione e tabella cavi

CAV	CSA	COL	CCT	DESTN	Cavo precablato	Estrattore	Applicatore	Pinza spelafili	Manicotto termorestringente	ID	Giunzione
1	0.5H	GR	1103N	C2167A	418-411-08	418-595	418-116A	418-117	418-104	418-112	418-107
2	0.5H	RY	1103N	C2167A	418-411-08	418-595	418-116A	418-117	418-104	418-112	418-107
3	0.5H	UR	1103N	C2167A	418-409	418-595	418-116A	418-117	418-104	418-112	418-107
4	0.5H	WR	1103N	C2167A	418-409	418-595	418-116A	418-117	418-104	418-112	418-107
5	0.5H	GY	1103N	C2167A	418-411-08	418-595	418-116A	418-117	418-104	418-112	418-107
6	0.5H	RY	1103N	C2169A	418-411-08	418-595	418-116A	418-117	418-104	418-112	418-107
7	0.5H	UR	1103N	C2169A	418-411-08	418-595	418-116A	418-117	418-104	418-112	418-107
8	0.5H	R	1103N	C2169A	418-411-08	418-595	418-116A	418-117	418-104	418-112	418-107
9	2.5H	N	1103N	C2167A	418-411-18	418-595	418-116A	418-117	418-104	418-113	418-108
10	2.5H	R	1103N	C2167A	418-411-18	418-595	418-116A	418-117	418-104	418-113	418-108
11	1.0H	S	1103N	C2165A	-	-	-	-	-	-	-
12	1.0H	G	1103N	C2165A	-	-	-	-	-	-	-

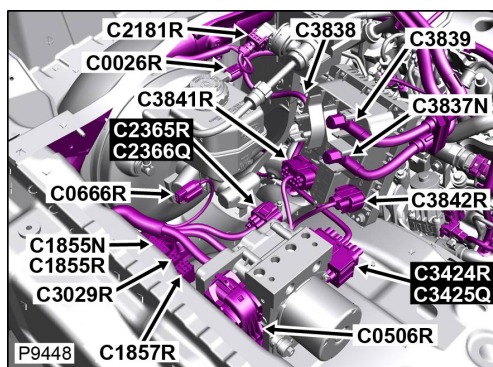
Connettore: **C2366Q**

NON RIPARABILE

Descrizione: **Cablaggio della trasmissione al cablaggio del vano motore**

Ubicazione: **Lato destro posteriore del vano motore**

Qualifier: **Condizione guida destra mostrata**



Numero parte progettazione: **3M5T-14A624-UNA**

Numero parte ricambio:

Colore: **GREEN**

Cavità: **12WY**

Cablaggio: **TRANSMISSION AUTO-DIESEL HARNESS**

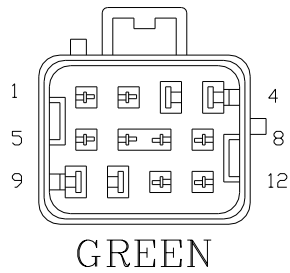
Informazioni per la riparazione e tabella cavi

CAV	CSA	COL	CCT	DESTN	Cavo precablato	Estrattore	Applicatore	Pinza spelafili	Manicotto termorestringente	ID	Giunzione
1	0.5H	GR	1103N	C2167A	418-411-08	418-595	418-116A	418-117	418-104	418-112	418-107
2	0.5H	RY	1103N	C2167A	418-411-08	418-595	418-116A	418-117	418-104	418-112	418-107
3	0.5H	UR	1103N	C2167A	418-409	418-595	418-116A	418-117	418-104	418-112	418-107
4	0.5H	WR	1103N	C2167A	418-409	418-595	418-116A	418-117	418-104	418-112	418-107
5	0.5H	GY	1103N	C2167A	418-411-08	418-595	418-116A	418-117	418-104	418-112	418-107
6	0.5H	RY	1103N	C2169A	418-411-08	418-595	418-116A	418-117	418-104	418-112	418-107
7	0.5H	UR	1103N	C2169A	418-411-08	418-595	418-116A	418-117	418-104	418-112	418-107
8	0.5H	R	1103N	C2169A	418-411-08	418-595	418-116A	418-117	418-104	418-112	418-107
9	2.5H	N	1103N	C2167A	418-411-18	418-595	418-116A	418-117	418-104	418-113	418-108
10	2.5H	R	1103N	C2167A	418-411-18	418-595	418-116A	418-117	418-104	418-113	418-108
11	1.0H	S	1103N	C2165A	-	-	-	-	-	-	-
12	1.0H	G	1103N	C2165A	-	-	-	-	-	-	-

[Cliccare qui per stampare](#)

Connettore: **C2366R**

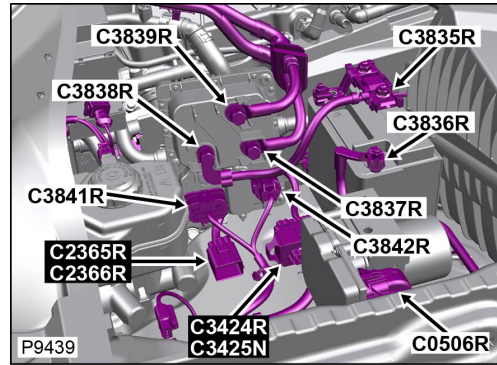
NON RIPARABILE



Descrizione: **Cablaggio della trasmissione al cablaggio del vano motore**

Ubicazione: **Lato destro posteriore del vano motore**

Qualifier: **Condizione guida destra mostrata**



Numero parte progettazione: **3M5T-14A624-UNA**

Numero parte ricambio:

Colore: **GREEN**

Cavità: **12WY**

Cablaggio: **TRANSMISSION AUTO-PETROL HARNESS**

Informazioni per la riparazione e tabella cavi

CAV	CSA	COL	CCT	DESTN	Cavo precablato	Estrattore	Applicatore	Pinza spelafili	Manicotto termorestringente	ID	Giunzione
1	0.5H	GR	1103R	C2167	418-411-08	418-595	418-116A	418-117	418-104	418-112	418-107
2	0.5H	RY	1103R	C2167	418-411-08	418-595	418-116A	418-117	418-104	418-112	418-107
3	0.5H	UR	1103R	C2167	418-409	418-595	418-116A	418-117	418-104	418-112	418-107
4	0.5H	WR	1103R	C2167	418-409	418-595	418-116A	418-117	418-104	418-112	418-107
5	0.5H	GY	1103R	C2167	418-411-08	418-595	418-116A	418-117	418-104	418-112	418-107
6	0.5H	RY	1103R	C2169	418-411-08	418-595	418-116A	418-117	418-104	418-112	418-107
7	0.5H	UR	1103R	C2169	418-411-08	418-595	418-116A	418-117	418-104	418-112	418-107
8	0.5H	R	1103R	C2169	418-411-08	418-595	418-116A	418-117	418-104	418-112	418-107
9	2.5H	N	1103R	C2167	418-411-18	418-595	418-116A	418-117	418-104	418-113	418-108
10	2.5H	R	1103R	C2167	418-411-18	418-595	418-116A	418-117	418-104	418-113	418-108
11	1.0H	S	1103R	C2165	-	-	-	-	-	-	-
12	1.0H	G	1103R	C2165	-	-	-	-	-	-	-

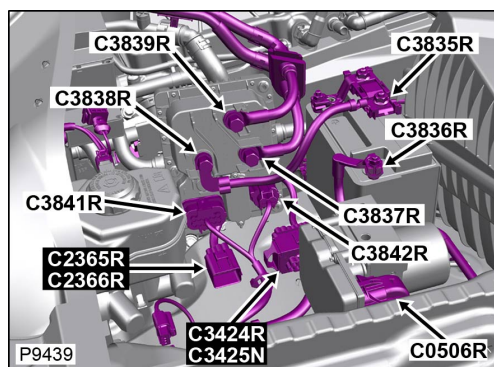
Connettore: **C2366R**

NON RIPARABILE

Descrizione: **Cablaggio della trasmissione al cablaggio del vano motore**

Ubicazione: **Lato destro posteriore del vano motore**

Qualifier: **Condizione guida destra mostrata**



Numero parte progettazione: **3M5T-14A624-UNA**

Numero parte ricambio:

Colore: **GREEN**

Cavità: **12WY**

Cablaggio: **TRANSMISSION AUTO-PETROL HARNESS**

Informazioni per la riparazione e tabella cavi

CAV	CSA	COL	CCT	DESTN	Cavo precablato	Estrattore	Applicatore	Pinza spelafili	Manicotto termorestringente	ID	Giunzione
1	0.5H	GR	1103R	C2167	418-411-08	418-595	418-116A	418-117	418-104	418-112	418-107
2	0.5H	RY	1103R	C2167	418-411-08	418-595	418-116A	418-117	418-104	418-112	418-107
3	0.5H	UR	1103R	C2167	418-409	418-595	418-116A	418-117	418-104	418-112	418-107
4	0.5H	WR	1103R	C2167	418-409	418-595	418-116A	418-117	418-104	418-112	418-107
5	0.5H	GY	1103R	C2167	418-411-08	418-595	418-116A	418-117	418-104	418-112	418-107
6	0.5H	RY	1103R	C2169	418-411-08	418-595	418-116A	418-117	418-104	418-112	418-107
7	0.5H	UR	1103R	C2169	418-411-08	418-595	418-116A	418-117	418-104	418-112	418-107
8	0.5H	R	1103R	C2169	418-411-08	418-595	418-116A	418-117	418-104	418-112	418-107
9	2.5H	N	1103R	C2167	418-411-18	418-595	418-116A	418-117	418-104	418-113	418-108
10	2.5H	R	1103R	C2167	418-411-18	418-595	418-116A	418-117	418-104	418-113	418-108
11	1.0H	S	1103R	C2165	-	-	-	-	-	-	-
12	1.0H	G	1103R	C2165	-	-	-	-	-	-	-

[Cliccare qui per stampare](#)

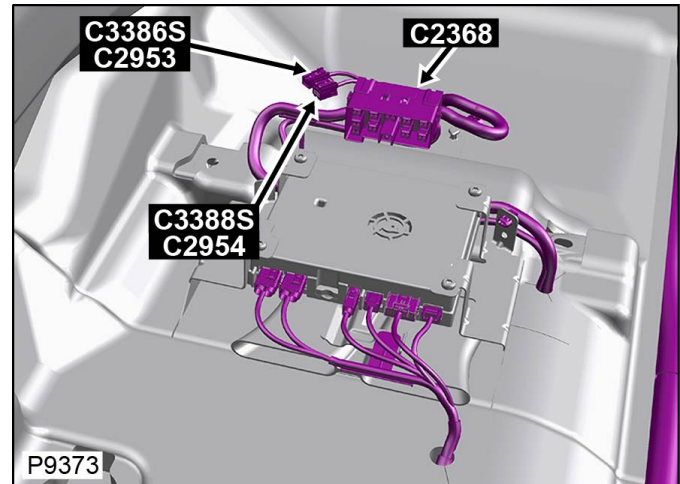

Connettore: **C2368**

NON RIPARABILE

Descrizione: **Cablaggio principale al cablaggio del sedile**

Ubicazione: **Sotto il sedile anteriore destro**

Qualifier:



Numero parte progettazione: **3M5T-14489-DNA**

Numero parte ricambio:

Colore: **BLACK**

Cavità: **20WY**

Cablaggio: **CABIN HARNESS**

Tabella dei Cavi

CAV	CSA	COL	CCT	DESTN
1	1.5D	R	204L	C2411L
1	1.5D	R	204R	C2409R
2	0.35D	NP	204L	C1165
2	0.35D	WG	204R	C1166R
4	1.5D	B	204	S/JOINT SJ2028
5	0.5D	WY	216	C0256
6	0.5D	NY	216	C0256
7	0.5D	YR	216L	C1649
7	0.5D	LGR	216R	C1649
8	0.5D	UB	216L	C1649
8	0.5D	LGB	216R	C1649
9	0.35D	G	216L	C0256

9	0.35D	G	216R	C0256
10	0.35D	NB	216L	S/JOINT SJ999
10	0.35D	NB	216R	S/JOINT SJ999
11	0.5D	GK	499	S/JOINT SJ14
12	1.5D	B	499	S/JOINT SJ2028
13	0.35D	YW	207R	S/JOINT SJ2000
14	0.35D	YU	207R	S/JOINT SJ2001
15	2.5D	NP	139L	C0585L
15	2.5D	NP	200R	S/JOINT SJ3004
16	2.5D	B	499	S/JOINT SJ2028
17	0.5D	B	139L	C2561
17	0.35D	SP	207R	C0398
18	0.5D	RW	319L	S/JOINT SJ17
18	0.35D	O	162L	C0586L
19	0.35D	YN	319L	S/JOINT SJ1003
19	0.5D	NB	216R	S/JOINT SJ999
20	0.35D	YB	319L	S/JOINT SJ1004
20	0.5D	LG	216R	C0256

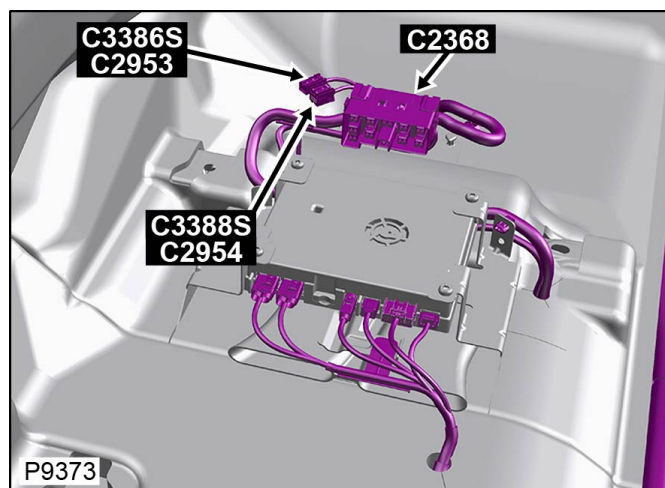
Connettore: **C2368**

NON RIPARABILE

Descrizione: **Cablaggio principale al cablaggio del sedile**

Ubicazione: **Sotto il sedile anteriore destro**

Qualifier:



Numero parte progettazione: **3M5T-14489-DNA**

Numero parte ricambio:

Colore: **BLACK**

Cavità: **20WY**

Cablaggio: **CABIN HARNESS**

Tabella dei Cavi

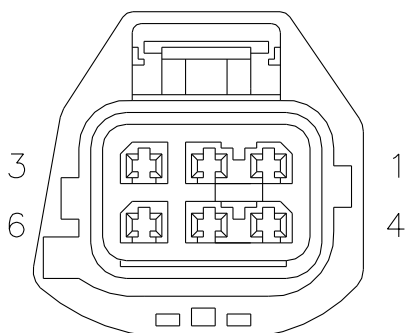
CAV	CSA	COL	CCT	DESTN
1	1.5D	R	204L	C2411L
1	1.5D	R	204R	C2409R
2	0.35D	NP	204L	C1165
2	0.35D	WG	204R	C1166R
4	1.5D	B	204	S/JOINT SJ2028
5	0.5D	WY	216	C0256
6	0.5D	NY	216	C0256
7	0.5D	YR	216L	C1649
7	0.5D	LGR	216R	C1649
8	0.5D	UB	216L	C1649
8	0.5D	LGB	216R	C1649
9	0.35D	G	216L	C0256
9	0.35D	G	216R	C0256
10	0.35D	NB	216L	S/JOINT SJ999
10	0.35D	NB	216R	S/JOINT SJ999

11	0.5D	GK	499	S/JOINT SJ14
12	1.5D	B	499	S/JOINT SJ2028
13	0.35D	YW	207R	S/JOINT SJ2000
14	0.35D	YU	207R	S/JOINT SJ2001
15	2.5D	NP	139L	C0585L
15	2.5D	NP	200R	S/JOINT SJ3004
16	2.5D	B	499	S/JOINT SJ2028
17	0.5D	B	139L	C2561
17	0.35D	SP	207R	C0398
18	0.5D	RW	319L	S/JOINT SJ17
18	0.35D	O	162L	C0586L
19	0.35D	YN	319L	S/JOINT SJ1003
19	0.5D	NB	216R	S/JOINT SJ999
20	0.35D	YB	319L	S/JOINT SJ1004
20	0.5D	LG	216R	C0256

[Cliccare qui per stampare](#)

Connettore: **C2369**

ALLOGGIAMENTO DEL CONNETTORE RIPARABILE



DARK GREY

Numero parte progettazione: **XW4T-14A464-DAA**

Numero parte ricambio: **YPC800060**

Colore: **DARK GREY**

Cavità: **6WY**

Cablaggio: **CABIN HARNESS**

Tabella dei Cavi

CAV	CSA	COL	CCT	DESTN
1	4.0D	B	252	S/JOINT SJ873
2	0.5D	UR	252L	C2411L
2	0.5D	UR	252R	C2409R
3	2.5D	B	252	C0376
4	4.0D	WP	252L	C2243L
4	4.0D	WP	252R	C2242R
5	0.5D	WU	252L	C2242L
5	0.5D	WU	252R	C2409R
6	2.5D	WP	252	C0376

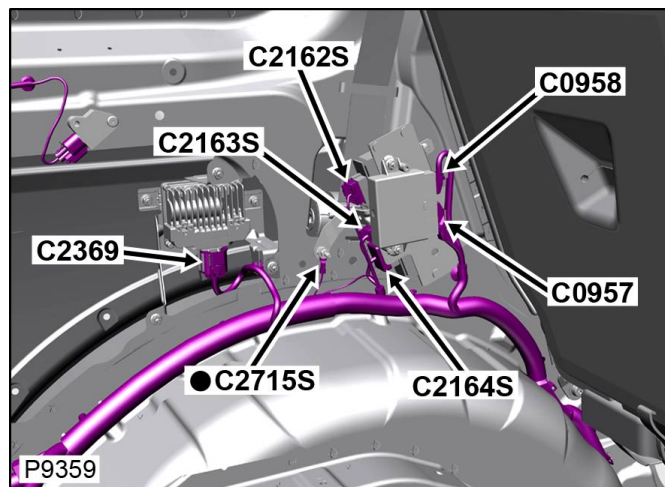
Connettore: **C2369**

ALLOGGIAMENTO DEL CONNETTORE RIPARABILE

Descrizione: **Modulo-Comando pompa carburante**

Ubicazione: **Dietro il tappetino del vano portabagagli, lato sinistro**

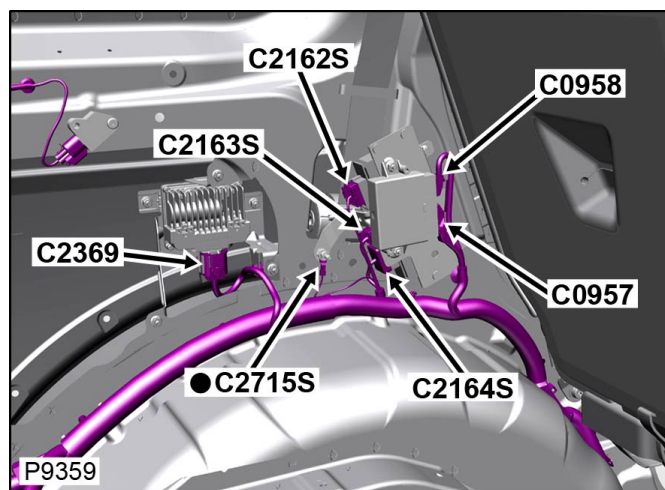
Qualifier:



Descrizione: **Modulo-Comando pompa carburante**

Ubicazione: **Dietro il tappetino del vano portabagagli, lato sinistro**

Qualifier:



Numero parte progettazione: **XW4T-14A464-DAA**

Numero parte ricambio: **YPC800060**

Colore: **DARK GREY**

Cavità: **6WY**

Cablaggio: **CABIN HARNESS**

Tabella dei Cavi

CAV	CSA	COL	CCT	DESTN
1	4.0D	B	252	S/JOINT SJ873
2	0.5D	UR	252L	C2411L
2	0.5D	UR	252R	C2409R
3	2.5D	B	252	C0376
4	4.0D	WP	252L	C2243L
4	4.0D	WP	252R	C2242R
5	0.5D	WU	252L	C2242L
5	0.5D	WU	252R	C2409R
6	2.5D	WP	252	C0376

[Cliccare qui per stampare](#)

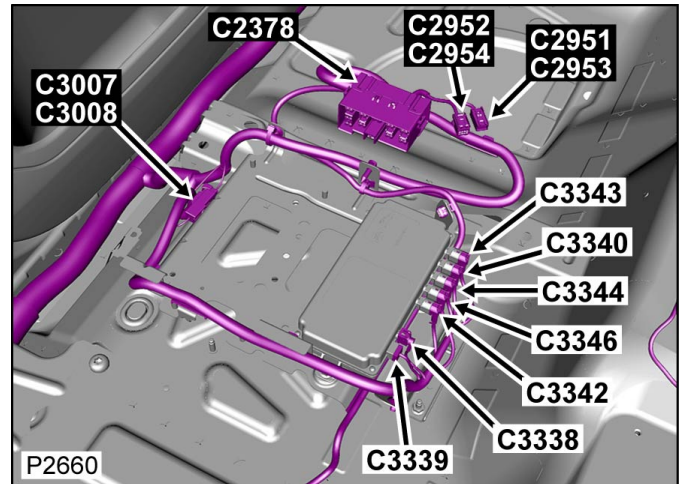

Connettore: **C2378**

NON RIPARABILE

Descrizione: **Cablaggio principale al cablaggio del sedile**

Ubicazione: **Sotto il sedile anteriore sinistro**

Qualifier:



Numero parte progettazione: **3M5T-14489-DNA**

Numero parte ricambio:

Colore: **BLACK**

Cavità: **20WY**

Cablaggio: **CABIN HARNESS**

Tabella dei Cavi

CAV	CSA	COL	CCT	DESTN
1	1.5D	R	204L	C2243L
1	1.5D	R	204R	C2242R
2	0.35D	WG	204L	C1166L
2	0.35D	NP	204R	C1165
4	1.5D	B	204	C0810
5	0.5D	WU	216	C0256
6	0.5D	R	216	C0256
7	0.5D	LGR	216L	C1649
7	0.5D	YR	216R	C1649
8	0.5D	LGB	216L	C1649
8	0.5D	UB	216R	C1649
9	0.35D	G	216L	C0256

9	0.35D	G	216R	C0256
10	0.35D	NB	216L	S/JOINT SJ999
10	0.35D	NB	216R	S/JOINT SJ999
11	0.5D	GK	499	S/JOINT SJ14
12	1.5D	B	499	S/JOINT SJ53
13	0.35D	YW	207L	S/JOINT SJ2008
14	0.35D	YU	207L	S/JOINT SJ2009
15	2.5D	NP	139L	S/JOINT SJ3002
15	2.5D	NP	200R	C0585R
16	2.5D	B	499	S/JOINT SJ53
17	0.35D	SP	207L	C0396
17	0.5D	B	200R	C2561
18	0.35D	O	200R	C0586R
19	0.5D	NB	216L	S/JOINT SJ999
20	0.5D	LG	216L	C0256

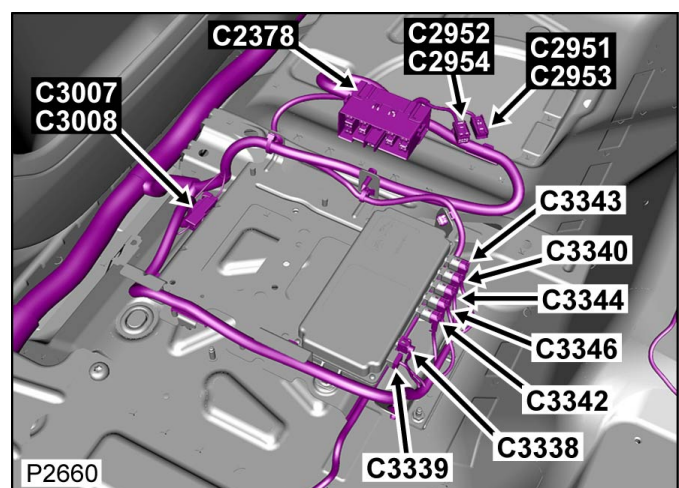
Connettore: **C2378**

NON RIPARABILE

Descrizione: **Cablaggio principale al cablaggio del sedile**

Ubicazione: **Sotto il sedile anteriore sinistro**

Qualifier:



Numero parte progettazione: **3M5T-14489-DNA**

Numero parte ricambio:

Colore: **BLACK**

Cavità: **20WY**
Cablaggio: **CABIN HARNESS**

Tabella dei Cavi

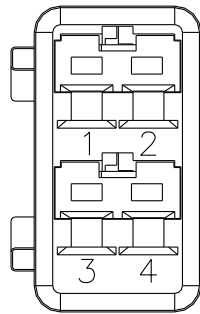
CAV	CSA	COL	CCT	DESTN
1	1.5D	R	204L	C2243L
1	1.5D	R	204R	C2242R
2	0.35D	WG	204L	C1166L
2	0.35D	NP	204R	C1165
4	1.5D	B	204	C0810
5	0.5D	WU	216	C0256
6	0.5D	R	216	C0256
7	0.5D	LGR	216L	C1649
7	0.5D	YR	216R	C1649
8	0.5D	LGB	216L	C1649
8	0.5D	UB	216R	C1649
9	0.35D	G	216L	C0256
9	0.35D	G	216R	C0256
10	0.35D	NB	216L	S/JOINT SJ999
10	0.35D	NB	216R	S/JOINT SJ999
11	0.5D	GK	499	S/JOINT SJ14
12	1.5D	B	499	S/JOINT SJ53
13	0.35D	YW	207L	S/JOINT SJ2008
14	0.35D	YU	207L	S/JOINT SJ2009
15	2.5D	NP	139L	S/JOINT SJ3002
15	2.5D	NP	200R	C0585R
16	2.5D	B	499	S/JOINT SJ53

17	0.35D	SP	207L	C0396
17	0.5D	B	200R	C2561
18	0.35D	O	200R	C0586R
19	0.5D	NB	216L	S/JOINT SJ999
20	0.5D	LG	216L	C0256

[Cliccare qui per stampare](#)

Connettore: **C2379**

NON RIPARABILE



BLACK

Numero parte progettazione: **1S7T-14A459-GA**

Numero parte ricambio:

Colore: **BLACK**

Cavità: **4WY**

Cablaggio: **SEAT ASSEMBLIES HARNESS**

Tabella dei Cavi

CAV	CSA	COL	CCT	DESTN
1	1.5D	R	204	C0755
2	0.5D	Y	204	C0755
4	1.5D	B	204	C0755

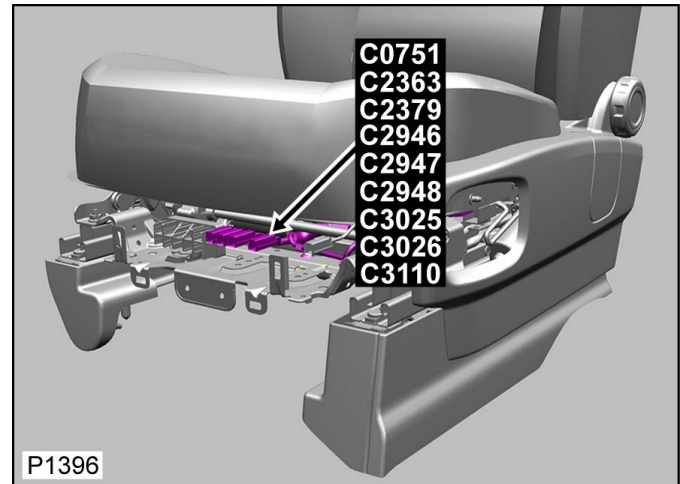
Connettore: **C2379**

NON RIPARABILE

Descrizione: **Cablaggio del sedile al cablaggio principale**

Ubicazione: **Sotto il sedile anteriore**

Qualifier:



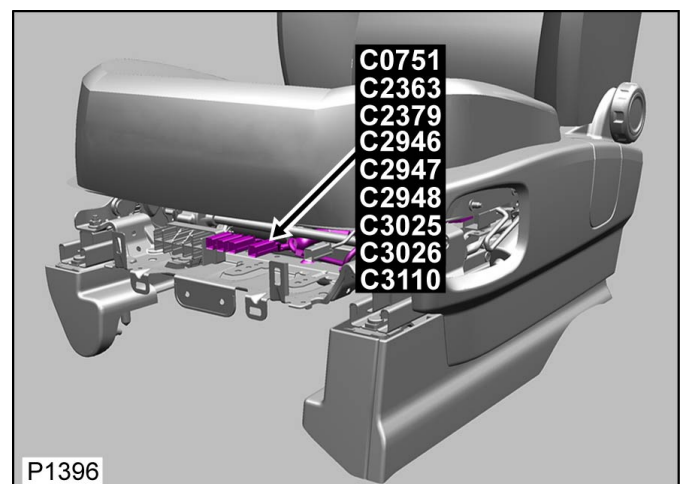
Connettore: **C2379**

NON RIPARABILE

Descrizione: **Cablaggio del sedile al cablaggio principale**

Ubicazione: **Sotto il sedile anteriore**

Qualifier:



Numero parte progettazione: **1S7T-14A459-GA**

Numero parte ricambio:

Colore: **BLACK**

Cavità: **4WY**

Cablaggio: **SEAT ASSEMBLIES HARNESS**

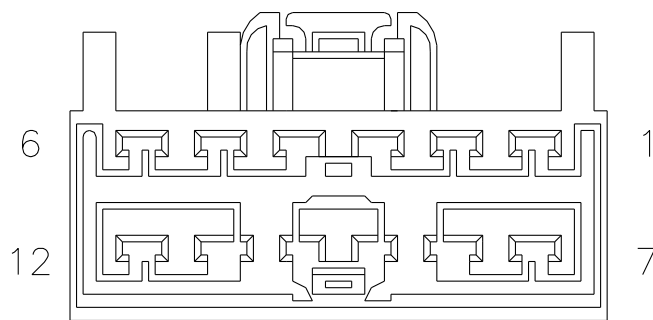
Tabella dei Cavi

CAV	CSA	COL	CCT	DESTN
1	1.5D	R	204	C0755
2	0.5D	Y	204	C0755
4	1.5D	B	204	C0755

[Cliccare qui per stampare](#)

Connettore: **C2381**

ALLOGGIAMENTO DEL CONNETTORE RIPARABILE

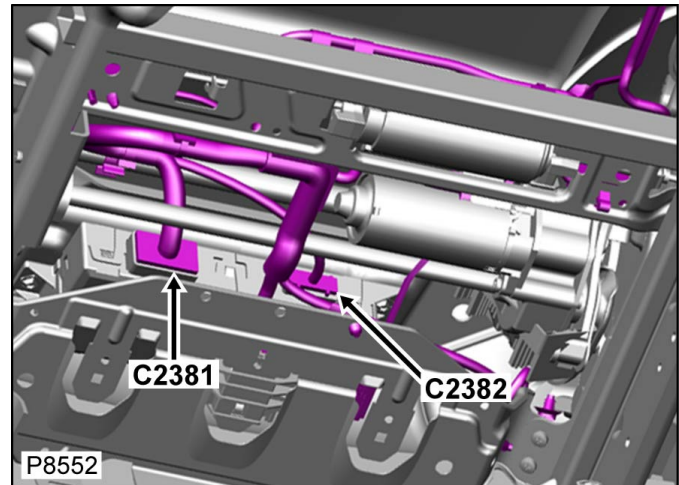


LIGHT GREY

Descrizione: **ECU-Memoria sedili**

Ubicazione: **Sotto il sedile di guida**

Qualifier:



Numero parte progettazione: **4S7T-14489-YJA**

Numero parte ricambio: **YPC910640**

Colore: **LIGHT GREY**

Cavità: **12WY**

Cablaggio: **SEAT FRONT HARNESS**

Tabella dei Cavi

CAV	CSA	COL	CCT	DESTN
1	1.5D	R	207	C2930
2	1.5D	N	207	C2993
3	1.5D	K	207	C2993
4	1.5D	G	207	C0097
5	1.5D	Y	207	C0097
7	2.5D	B	207	S/JOINT SJ151
8	1.5D	R	207	C2930
9	2.5D	NP	207	C3025
10	1.5D	P	207	C0721
11	1.5D	U	207	C0721

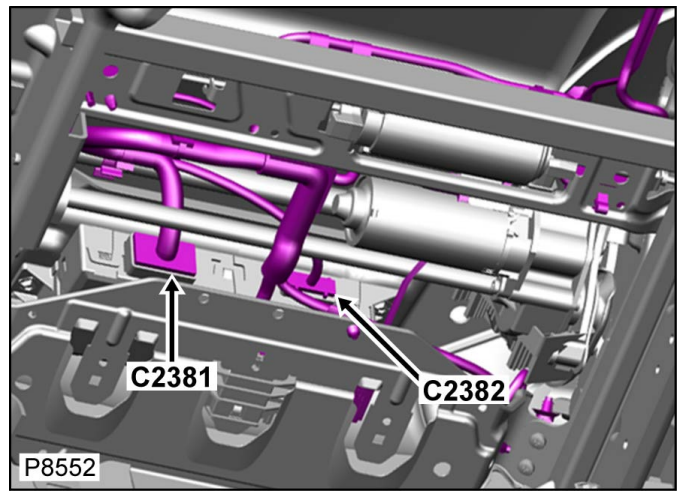
Connettore: **C2381**

ALLOGGIAMENTO DEL CONNETTORE RIPARABILE

Descrizione: **ECU-Memoria sedili**

Ubicazione: **Sotto il sedile di guida**

Qualifier:



Numero parte progettazione: **4S7T-14489-YJA**

Numero parte ricambio: **YPC910640**

Colore: **LIGHT GREY**

Cavità: **12WY**

Cablaggio: **SEAT FRONT HARNESS**

Tabella dei Cavi

CAV	CSA	COL	CCT	DESTN
1	1.5D	R	207	C2930
2	1.5D	N	207	C2993
3	1.5D	K	207	C2993
4	1.5D	G	207	C0097
5	1.5D	Y	207	C0097
7	2.5D	B	207	S/JOINT SJ151
8	1.5D	R	207	C2930
9	2.5D	NP	207	C3025
10	1.5D	P	207	C0721
11	1.5D	U	207	C0721

[Cliccare qui per stampare](#)


Connettore: **C2382**

ALLOGGIAMENTO DEL CONNETTORE RIPARABILE

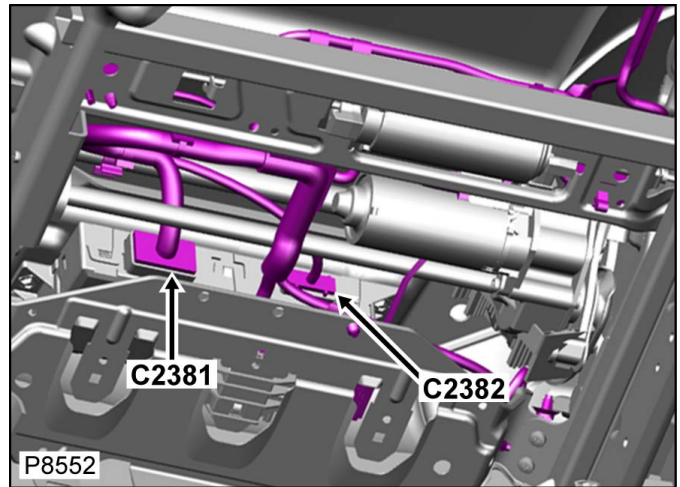
Descrizione: **ECU-Memoria sedili**

Ubicazione: **Sotto il sedile di guida**

Qualifier:



GREEN



Numero parte progettazione: **6G9T-14489-AUA**

Numero parte ricambio: **YPH900070**

Colore: **GREEN**

Cavità: **18WY**

Cablaggio: **SEAT FRONT HARNESS**

Tabella dei Cavi

CAV	CSA	COL	CCT	DESTN
1	0.35D	YP	207	C2931
2	0.35D	K	207	C0097
5	0.35D	K	207	C0721
6	0.35D	S	207	C0773
7	0.35D	RS	207	C0721
8	0.35D	RU	207	C0097
9	0.5D	B	207	C3026
11	0.5D	GK	207	S/JOINT SJ998
13	0.35D	YP	207	C2993
14	0.35D	YW	207	C0751
15	0.35D	YU	207	C0751
16	0.35D	RG	207	C2931
17	0.35D	R	207	C2993

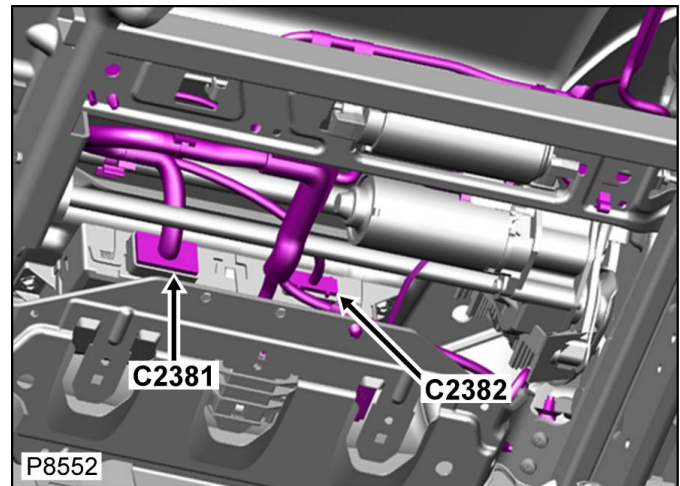
Connettore: **C2382**

ALLOGGIAMENTO DEL CONNETTORE RIPARABILE

Descrizione: **ECU-Memoria sedili**

Ubicazione: **Sotto il sedile di guida**

Qualifier:



Numero parte progettazione: **6G9T-14489-AUA**

Numero parte ricambio: **YPH900070**

Colore: **GREEN**

Cavità: **18WY**

Cablaggio: **SEAT FRONT HARNESS**

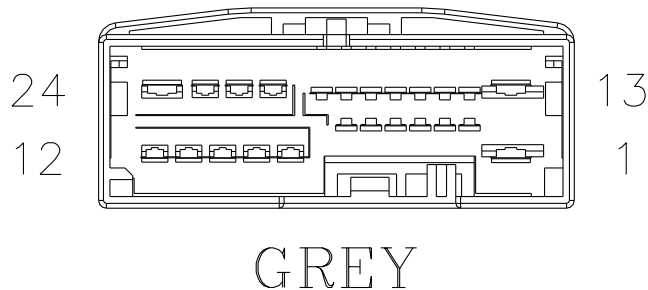
Tabella dei Cavi

CAV	CSA	COL	CCT	DESTN
1	0.35D	YP	207	C2931
2	0.35D	K	207	C0097
5	0.35D	K	207	C0721
6	0.35D	S	207	C0773
7	0.35D	RS	207	C0721
8	0.35D	RU	207	C0097
9	0.5D	B	207	C3026
11	0.5D	GK	207	S/JOINT SJ998
13	0.35D	YP	207	C2993
14	0.35D	YW	207	C0751
15	0.35D	YU	207	C0751
16	0.35D	RG	207	C2931
17	0.35D	R	207	C2993

[Cliccare qui per stampare](#)

Connettore: **C2409R**

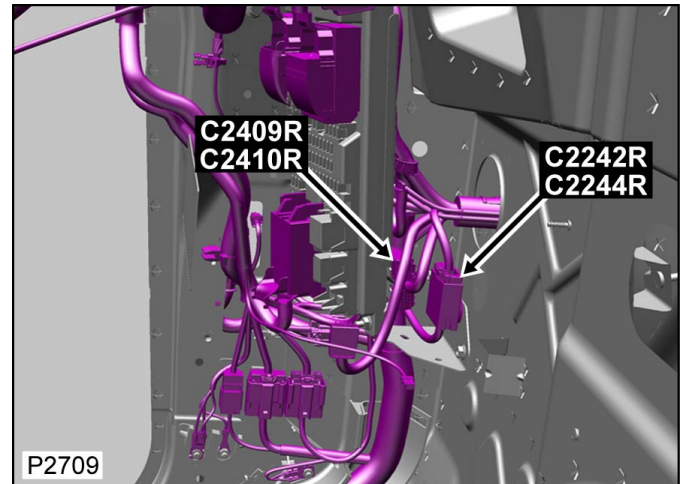
ALLOGGIAMENTO DEL CONNETTORE RIPARABILE



Descrizione: Cablaggio principale al cablaggio nel vano motore

Ubicazione: Dietro il lato passeggero della plancia

Qualifier: Condizione guida destra mostrata



Numero parte progettazione: **9W8T-14A459-BA**

Numero parte ricambio: **YPC803300**

Colore: **GREY**

Cavità: **24WY**

Cablaggio: **CABIN HARNESS**

Tabella dei Cavi

CAV	CSA	COL	CCT	DESTN
1	4.0D	NU	21SR	Co839S
2	0.5D	PW	200R	S/JJOINT SJ1246
3	0.75D	PY	28R	Co868S
4	0.5D	GW	28R	Co868S
5	0.35D	GW	200R	C2531R
6	0.5D	WU	252R	C2369
7	0.5D	UR	252R	C2369
8	0.5D	US	200R	Co586R
9	0.5D	S	28R	Co868S
10	0.5D	RB	200R	S/JJOINT SJ22S
11	0.5D	RO	200R	Co125S

13	4.0D	PU	401SR	S/JOINT SJ542S
14	0.75D	GP	200R	Co117S
16	0.5D	WY	200R	Co585R
17	0.5D	YG	216R	S/JOINT SJ225
18	0.5D	KO	216R	C1649
19	0.5D	PLG	216R	C1649
20	0.5D	PN	97SR	C2046S
21	0.5D	R	97SR	C2046S
22	0.5D	PY	200R	Co585R
23	1.5D	R	204R	C2368
24	2.5D	LGW	572R	S/JOINT SJ23

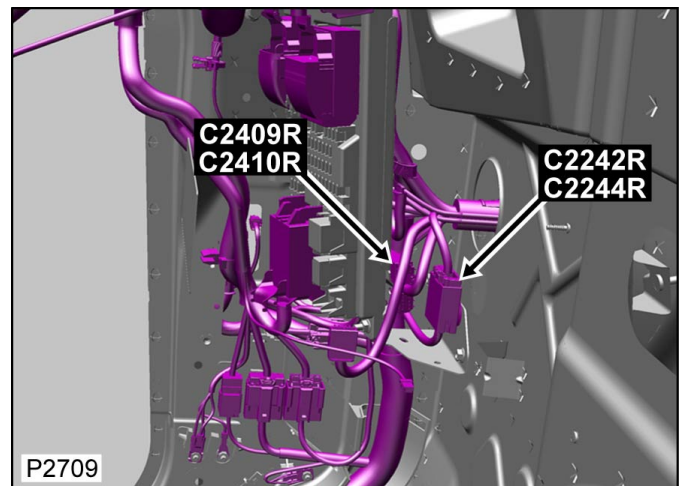
Connettore: **C2409R**

ALLOGGIAMENTO DEL CONNETTORE RIPARABILE

Descrizione: **Cablaggio principale al cablaggio nel vano motore**

Ubicazione: **Dietro il lato passeggero della plancia**

Qualifier: **Condizione guida destra mostrata**



Numero parte progettazione: **9W8T-14A459-BA**

Numero parte ricambio: **YPC803300**

Colore: **GREY**

Cavità: **24WY**

Cablaggio: **CABIN HARNESS**

Tabella dei Cavi

CAV	CSA	COL	CCT	DESTN
1	4.0D	NU	21SR	Co839S

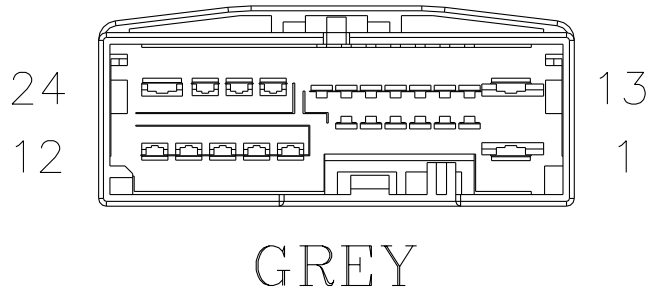
2	0.5D	PW	200R	S/JJOINT SJ1246
3	0.75D	PY	28R	Co868S
4	0.5D	GW	28R	Co868S
5	0.35D	GW	200R	C2531R
6	0.5D	WU	252R	C2369
7	0.5D	UR	252R	C2369
8	0.5D	US	200R	Co586R
9	0.5D	S	28R	Co868S
10	0.5D	RB	200R	S/JJOINT SJ22S
11	0.5D	RO	200R	Co125S
13	4.0D	PU	401SR	S/JJOINT SJ542S
14	0.75D	GP	200R	Co117S
16	0.5D	WY	200R	Co585R
17	0.5D	YG	216R	S/JJOINT SJ225
18	0.5D	KO	216R	C1649
19	0.5D	PLG	216R	C1649
20	0.5D	PN	97SR	C2046S
21	0.5D	R	97SR	C2046S
22	0.5D	PY	200R	Co585R
23	1.5D	R	204R	C2368
24	2.5D	LGW	572R	S/JJOINT SJ23

4	0.5D	GW	200R	C3424R	418-235	418-595	418-116A	418-117	418-104	418-112	418-107
5	0.35D	GW	200R	S/JOINT SJ1073	418-411-45	418-595	418-116A	418-117	418-104	418-112	418-107
6	0.75D	WU	252R	C0635R	418-235	418-595	418-116A	418-117	418-104	418-112	418-107
7	0.5D	UR	252R	C0635R	418-235	418-595	418-116A	418-117	418-104	418-112	418-107
8	1.5D	US	200R	C0009	418-248	418-665	418-116A	418-117	418-104	418-112	418-107
9	0.5D	S	200R	C3424R	418-411-13	418-595	418-116A	418-117	418-104	418-112	418-107
10	0.5D	RB	200R	C0583R	418-411-13	418-595	418-116A	418-117	418-104	418-112	418-107
11	0.5D	RO	200R	C0583R	418-411-13	418-595	418-116A	418-117	418-104	418-112	418-107
13	4.0D	PU	200R	C0570R	418-100	418-595	418-116A	418-117	418-104	418-113	418-108
14	0.75D	GP	200R	C0584R	418-235	418-595	418-116A	418-117	418-104	418-112	418-107
16	0.5D	WY	1145R	C0658R	418-235	418-595	418-116A	418-117	418-104	418-112	418-107
16	0.5D	WY	252R	C0635R	418-235	418-595	418-116A	418-117	418-104	418-112	418-107
16	0.5D	WY	1147R	C0660R	418-235	418-595	418-116A	418-117	418-104	418-112	418-107
17	0.5D	NY	1145R	C0658R	418-235	418-595	418-116A	418-117	418-104	418-112	418-107
17	0.5D	YG	252R	C2725R	418-235	418-595	418-116A	418-117	418-104	418-112	418-107
17	0.5D	NY	1147R	C0660R	418-235	418-595	418-116A	418-117	418-104	418-112	418-107
18	0.5D	KO	200R	C1652	418-235	418-595	418-116A	418-117	418-104	418-112	418-107
19	0.5D	PLG	200R	C1652	418-235	418-595	418-116A	418-117	418-104	418-112	418-107
20	0.5D	PN	97R	C0570R	418-235	418-595	418-116A	418-117	418-104	418-112	418-107
21	0.5D	R	97R	C0925	418-411-13	418-595	418-116A	418-117	418-104	418-112	418-107
22	0.5D	PY	200R	C0075R	418-411-13	418-595	418-116A	418-117	418-104	418-112	418-107
23	1.5D	R	885R	S/JOINT SJ1014	418-248	418-665	418-116A	418-117	418-104	418-112	418-107
24	2.5D	LGW	572R	C0570R	418-411-17	418-595	418-116A	418-117	418-104	418-113	418-108

[Cliccare qui per stampare](#)

Connettore: **C2411L**

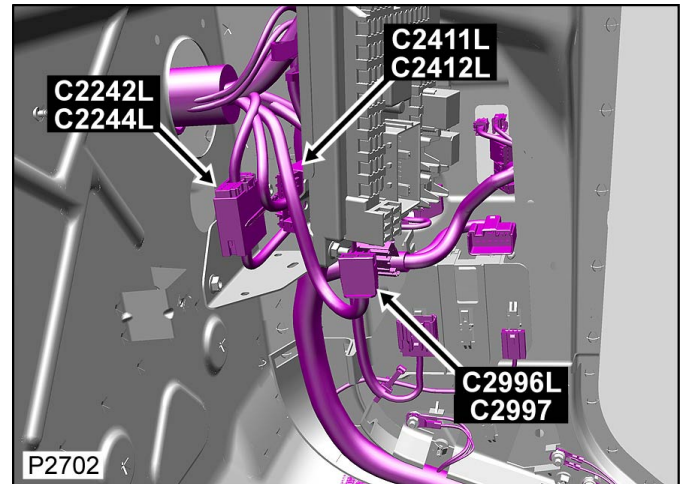
ALLOGGIAMENTO DEL CONNETTORE RIPARABILE



Descrizione: **Cablaggio principale al cablaggio nel vano motore**

Ubicazione: **Dietro il lato passeggero della plancia**

Qualifier: **Condizione guida sinistra mostrata**



Numero parte progettazione: **9W8T-14A459-BA**

Numero parte ricambio: **YPC803300**

Colore: **GREY**

Cavità: **24WY**

Cablaggio: **CABIN HARNESS**

Tabella dei Cavi

CAV	CSA	COL	CCT	DESTN
1	0.75D	GP	1159L	C0117S
1	4.0D	WY	1140L	C1055
2	0.5D	UR	252L	C2369
3	0.35D	GW	139L	C2531L
4	0.5D	WG	1144L	C2411L
4	0.5D	WG	1143L	C0062L
5	0.5D	WG	1143L	C0062L
5	0.5D	WG	1144L	C2411L
6	0.5D	NR	1143L	C0062L
7	0.5D	GP	139L	C0586L
8	0.75D	GP	1147L	C0117S
9	0.5D	US	139L	C0586L

10	0.75D	PY	28L	Co868S
11	0.5D	RB	139L	S/JOINT SJ22S
12	0.5D	RO	139L	Co125S
13	2.5D	LGW	572L	S/JOINT SJ23
14	0.5D	PN	97SL	C2046S
15	0.35D	UR	21SL	Co349S
16	0.5D	PY	139L	Co585L
17	0.5D	WY	1143L	S/JOINT SJ103
17	0.5D	WY	1144L	Co585L
18	0.5D	GO	28L	S/JOINT SJ125
19	0.35D	YW	139L	S/JOINT SJ2000
20	0.35D	YU	139L	S/JOINT SJ2001
21	1.5D	R	204L	C2368
22	0.5D	UR	1164L	Co586L
23	0.75D	LGW	139L	C2754S
24	4.0D	R	478SL	C2414S

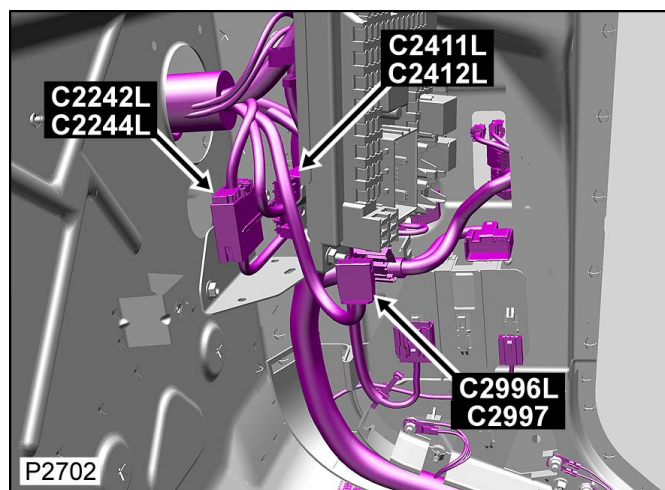
Connettore: **C2411L**

ALLOGGIAMENTO DEL CONNETTORE RIPARABILE

Descrizione: Cablaggio principale al cablaggio nel vano motore

Ubicazione: Dietro il lato passeggero della plancia

Qualifier: Condizione guida sinistra mostrata



Numero parte progettazione: **9W8T-14A459-BA**

Numero parte ricambio: **YPC803300**

Colore: **GREY**

Cavità: **24WY**

Cablaggio: **CABIN HARNESS**

Tabella dei Cavi

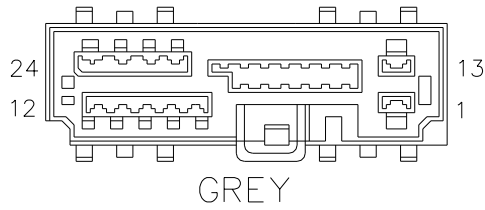
CAV	CSA	COL	CCT	DESTN
1	0.75D	GP	1159L	C0117S
1	4.0D	WY	1140L	C1055
2	0.5D	UR	252L	C2369
3	0.35D	GW	139L	C2531L
4	0.5D	WG	1144L	C2411L
4	0.5D	WG	1143L	C0062L
5	0.5D	WG	1143L	C0062L
5	0.5D	WG	1144L	C2411L
6	0.5D	NR	1143L	C0062L
7	0.5D	GP	139L	C0586L
8	0.75D	GP	1147L	C0117S
9	0.5D	US	139L	C0586L
10	0.75D	PY	28L	C0868S
11	0.5D	RB	139L	S/JOINT SJ22S
12	0.5D	RO	139L	C0125S

13	2.5D	LGW	572L	S/JOINT SJ23
14	0.5D	PN	97SL	C2046S
15	0.35D	UR	21SL	C0349S
16	0.5D	PY	139L	C0585L
17	0.5D	WY	1143L	S/JOINT SJ103
17	0.5D	WY	1144L	C0585L
18	0.5D	GO	28L	S/JOINT SJ125
19	0.35D	YW	139L	S/JOINT SJ2000
20	0.35D	YU	139L	S/JOINT SJ2001
21	1.5D	R	204L	C2368
22	0.5D	UR	1164L	C0586L
23	0.75D	LGW	139L	C2754S
24	4.0D	R	478SL	C2414S

[Cliccare qui per stampare](#)

Connettore: **C2412L**

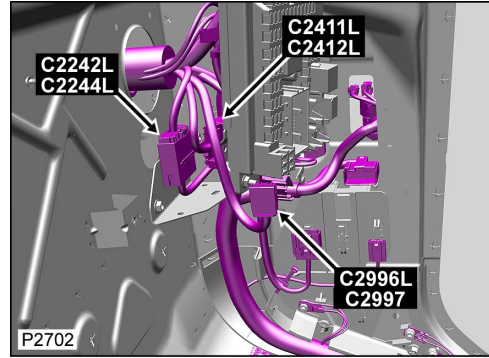
ALLOGGIAMENTO DEL CONNETTORE RIPARABILE



Descrizione: **Cablaggio vano motore al cablaggio principale**

Ubicazione: **Dietro il lato passeggero della plancia**

Qualifier: **Condizione guida sinistra mostrata**



Numero parte progettazione: **9W8T-14489-CA**

Numero parte ricambio: **YPC803280**

Colore: **GREY**

Cavità: **24WY**

Cablaggio: **ENGINE COMPARTMENT HARNESS**

Informazioni per la riparazione e tabella cavi

CAV	CSA	COL	CCT	DESTN	Cavo precablato	Estrattore	Applicatore	Pinza spelafili	Manicotto termorestringente	ID	Giunzione
1	0.75D	GP	1159L	Co584L	418-587-10	418-595	418-116A	418-117	418-104	418-112	418-107
1	4.0D	WY	1140L	Co570L	418-100	418-595	418-116A	418-117	418-104	418-113	418-108
2	0.5D	UR	252L	Co635L	418-235	418-595	418-116A	418-117	418-104	418-112	418-107
3	0.35D	GW	139L	S/JOINT SJ73	418-411-45	418-595	418-116A	418-117	418-104	418-112	418-107
4	0.5D	WG	1145L	Co658L	418-235	418-595	418-116A	418-117	418-104	418-112	418-107
4	0.5D	WG	1147L	Co660L	418-235	418-595	418-116A	418-117	418-104	418-112	418-107
5	0.5D	WG	798L	Co584L	418-235	418-595	418-116A	418-117	418-104	418-112	418-107
6	0.5D	NR	139L	Co570L	418-235	418-595	418-116A	418-117	418-104	418-112	418-107
7	0.5D	GP	139L	S/JOINT SJ814	418-235	418-595	418-116A	418-117	418-104	418-112	418-107
8	0.75D	GP	1147L	Co584L	418-411-13	418-595	418-116A	418-117	418-104	418-112	418-107
9	1.5D	US	139L	Co009	418-248	418-665	418-116A	418-117	418-104	418-112	418-107
10	1.0D	PY	28L	S/JOINT SJ1061	418-411-13	418-595	418-116A	418-117	418-104	418-112	418-107
11	0.5D	RB	139L	Co583L	-	-	-	-	-	-	-
12	0.5D	RO	139L	Co583L	-	-	-	-	-	-	-
13	2.5D	LGW	572L	Co570L	418-411-17	418-595	418-116A	418-117	418-104	418-113	418-108

14	0.5D	PN	97L	Co570L	418-235	418-595	418-116A	418-117	418-104	418-112	418-107
15	0.5D	UR	21L	Co570L	418-235	418-595	418-116A	418-117	418-104	418-112	418-107
16	0.5D	PY	139L	Co075L	418-235	418-595	418-116A	418-117	418-104	418-112	418-107
17	0.5D	WY	1145L	Co658L	418-235	418-595	418-116A	418-117	418-104	418-112	418-107
17	0.5D	WY	252L	Co635L	418-235	418-595	418-116A	418-117	418-104	418-112	418-107
17	0.5D	WY	1147L	Co660L	418-235	418-595	418-116A	418-117	418-104	418-112	418-107
18	0.5D	GO	252L	Co635L	418-235	418-595	418-116A	418-117	418-104	418-112	418-107
18	0.5D	GO	1145L	Co658L	418-235	418-595	418-116A	418-117	418-104	418-112	418-107
18	0.5D	G	1147L	Co660L	418-235	418-595	418-116A	418-117	418-104	418-112	418-107
19	0.35D	YW	252L	C2444L	418-411-45	418-595	418-116A	418-117	418-104	418-112	418-107
19	0.35D	YW	254L	S/JOINT SJ422	418-411-45	418-595	418-116A	418-117	418-104	418-112	418-107
20	0.35D	YU	252L	C2444L	418-411-45	418-595	418-116A	418-117	418-104	418-112	418-107
20	0.35D	YU	254L	S/JOINT SJ423	418-411-45	418-595	418-116A	418-117	418-104	418-112	418-107
21	1.5D	R	885L	S/JOINT SJ14	418-248	418-665	418-116A	418-117	418-104	418-112	418-107
22	0.5D	UR	1164L	S/JOINT SJ174	-	-	-	-	-	-	-
23	0.75D	LGW	139L	Co583L	418-411-13	418-595	418-116A	418-117	418-104	418-112	418-107
24	4.0D	NP	139L	Co570L	418-100	418-595	418-116A	418-117	418-104	418-113	418-108

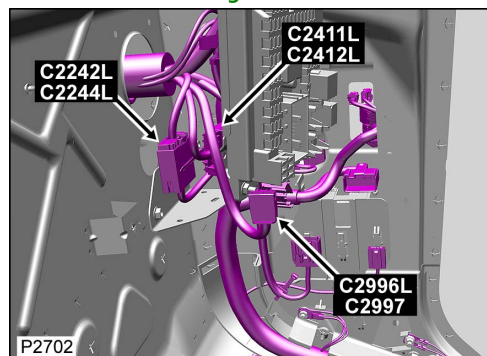
Connettore: **C2412L**

ALLOGGIAMENTO DEL CONNETTORE RIPARABILE

Descrizione: **Cablaggio vano motore al cablaggio principale**

Ubicazione: **Dietro il lato passeggero della plancia**

Qualifier: **Condizione guida sinistra mostrata**



Numero parte progettazione: **gW8T-14489-CA**

Numero parte ricambio: **YPC803280**

Colore: **GREY**


Cavità: **24WY**

18	0.5D	GO	1145L	Co658L	418-235	418-595	418-116A	418-117	418-104	112	418-107
18	0.5D	G	1147L	Co660L	418-235	418-595	418-116A	418-117	418-104	418-112	418-107
19	0.35D	YW	252L	C2444L	418-411-45	418-595	418-116A	418-117	418-104	418-112	418-107
19	0.35D	YW	254L	S/JOINT SJ422	418-411-45	418-595	418-116A	418-117	418-104	418-112	418-107
20	0.35D	YU	252L	C2444L	418-411-45	418-595	418-116A	418-117	418-104	418-112	418-107
20	0.35D	YU	254L	S/JOINT SJ423	418-411-45	418-595	418-116A	418-117	418-104	418-112	418-107
21	1.5D	R	885L	S/JOINT SJ14	418-248	418-665	418-116A	418-117	418-104	418-112	418-107
22	0.5D	UR	1164L	S/JOINT SJ174	-	-	-	-	-	-	-
23	0.75D	LGW	139L	Co583L	418-411-13	418-595	418-116A	418-117	418-104	418-112	418-107
24	4.0D	NP	139L	Co570L	418-100	418-595	418-116A	418-117	418-104	418-113	418-108

[Cliccare qui per stampare](#)

Connettore: **C2414S**

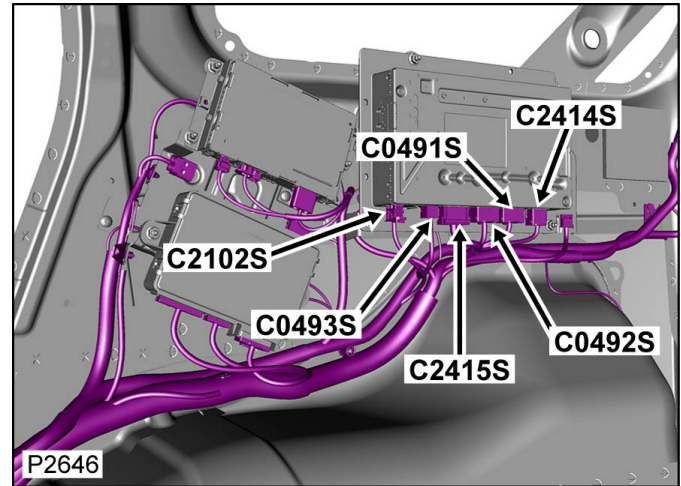
ALLOGGIAMENTO DEL CONNETTORE RIPARABILE



Descrizione: **Amplificatore-Alimentazione-ICE (accessori autoradio e riproduzione sonora in vettura)**

Ubicazione: **Dietro il tappetino del vano portabagagli, lato destro**

Qualifier:



Numero parte progettazione: **3M5T-14489-KBA**

Numero parte ricambio: **YPC909710**

Colore: **GREY**

Cavità: **2WY**

Cablaggio: **CABIN HARNESS**

Tabella dei Cavi

CAV	CSA	COL	CCT	DESTN
1	4.0D	R	478SL	C2411L
1	4.0D	R	478SR	C2243R
2	4.0D	B	478S	C0557

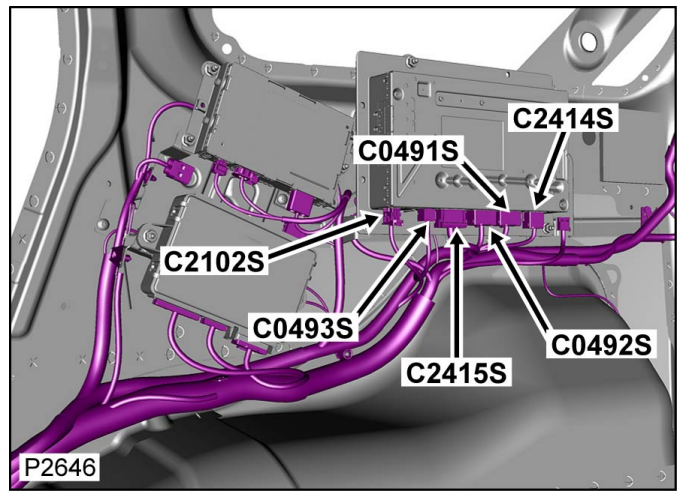
Connettore: **C2414S**

ALLOGGIAMENTO DEL CONNETTORE RIPARABILE

Descrizione: **Amplificatore-Alimentazione-ICE (accessori autoradio e riproduzione sonora in vettura)**

Ubicazione: **Dietro il tappetino del vano portabagagli, lato destro**

Qualifier:



Numero parte progettazione: **3M5T-14489-KBA**

Numero parte ricambio: **YPC909710**

Colore: **GREY**

Cavità: **2WY**

Cablaggio: **CABIN HARNESS**

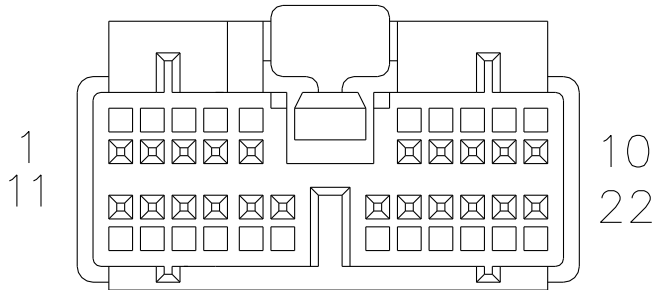
Tabella dei Cavi

CAV	CSA	COL	CCT	DESTN
1	4.0D	R	478SL	C2411L
1	4.0D	R	478SR	C2243R
2	4.0D	B	478S	C0557

[Cliccare qui per stampare](#)

Connettore: **C2415S**

ALLOGGIAMENTO DEL CONNETTORE RIPARABILE



GREEN

Numero parte progettazione: **6G9T-14489-AYA**

Numero parte ricambio: **YPC106490**

Colore: **GREEN**

Cavità: **22WY**

Cablaggio: **CABIN HARNESS**

Tabella dei Cavi

CAV	CSA	COL	CCT	DESTN
1	0.75D	YR	478S	Co467
11	0.5D	B	478S	C1170S

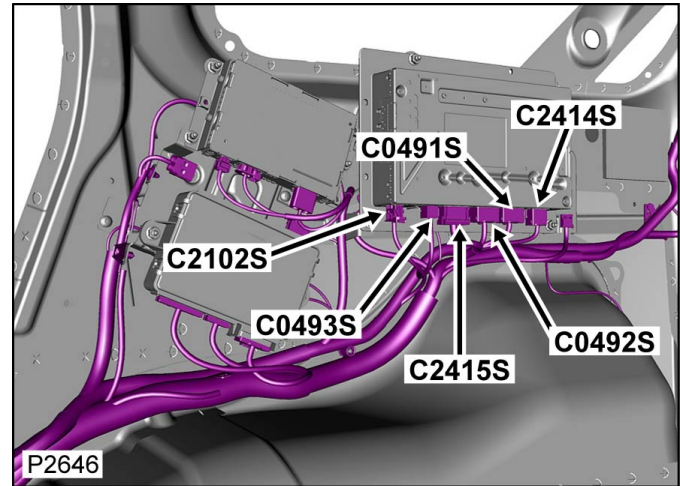
Connettore: **C2415S**

ALLOGGIAMENTO DEL CONNETTORE RIPARABILE

Descrizione: **Amplificatore-Alimentazione-ICE (accessori autoradio e riproduzione sonora in vettura)**

Ubicazione: **Dietro il tappetino del vano portabagagli, lato destro**

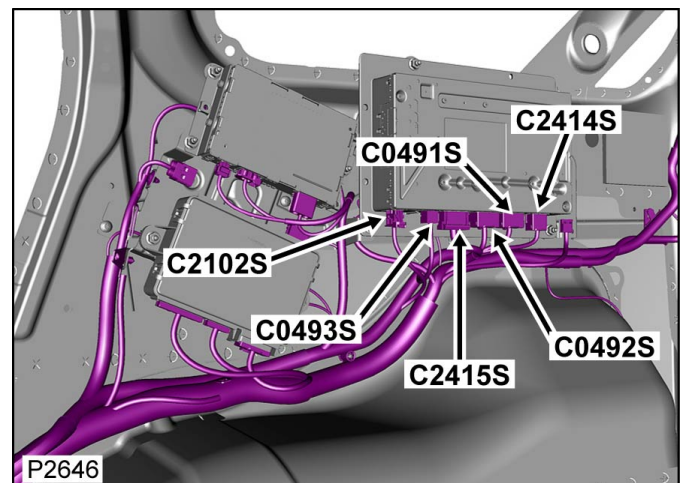
Qualifier:



Descrizione: **Amplificatore-Alimentazione-ICE (accessori autoradio e riproduzione sonora in vettura)**

Ubicazione: **Dietro il tappetino del vano portabagagli, lato destro**

Qualifier:



Numero parte progettazione: **6G9T-14489-AYA**

Numero parte ricambio: **YPC106490**

Colore: **GREEN**

Cavità: **22WY**

Cablaggio: **CABIN HARNESS**

Tabella dei Cavi

CAV	CSA	COL	CCT	DESTN
1	0.75D	YR	478S	C0467
11	0.5D	B	478S	C1170S

[Cliccare qui per stampare](#)

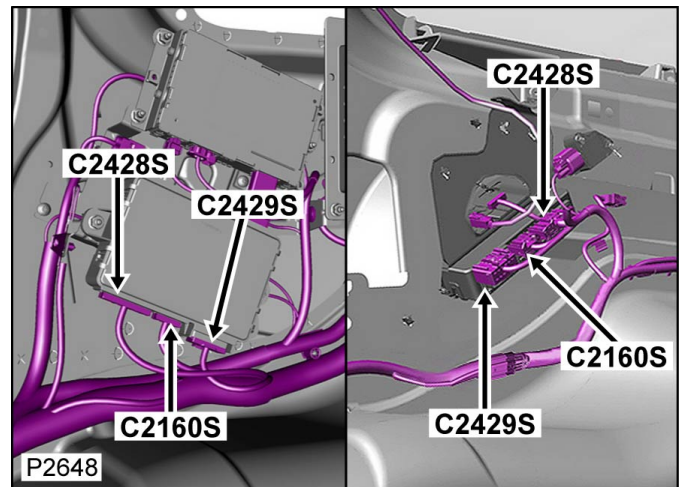
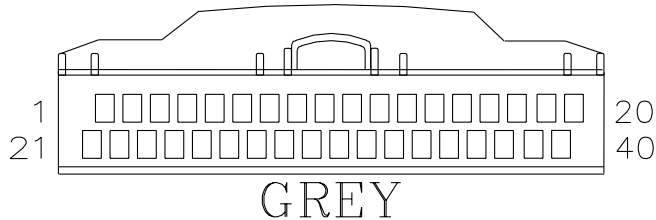
Connettore: **C2428S**

ALLOGGIAMENTO DEL CONNETTORE RIPARABILE

Descrizione: **Modulo veicolo senza chiave**

Ubicazione: **Dietro il tappetino del vano portabagagli, lato destro**

Qualifier:



Numero parte progettazione: **gF6T-14489-GA**

Numero parte ricambio: **YPC803040**

Colore: **GREY**

Cavità: **40WY**

Cablaggio: **CABIN HARNESS**

Tabella dei Cavi

CAV	CSA	COL	CCT	DESTN
3	0.35D	UW	410S	C0436
4	0.5D	R	410S	C1165
6	0.35D	OY	410S	C0398
7	0.35D	RW	410S	C0435
10	0.35D	RG	410S	C0396
13	0.35D	YU	810S	S/JOINT SJ2003
14	0.35D	YW	810S	S/JOINT SJ2002
16	0.35D	SN	810S	C0674S
17	0.5D	B	810S	C1967
20	0.5D	NR	810SL	C0585L
20	0.5D	NR	810SR	C0585R

21	0.35D	GW	410S	C0396
22	0.35D	PO	410S	C0435
23	0.35D	SN	410S	C0398
24	0.35D	NU	410S	C0436
25	0.35D	RW	410S	C0435
26	0.35D	RU	410S	C0398
27	0.35D	RU	410S	C0396
28	0.35D	RW	410S	C0436
40	0.5D	R	410S	S/JOINT SJ21

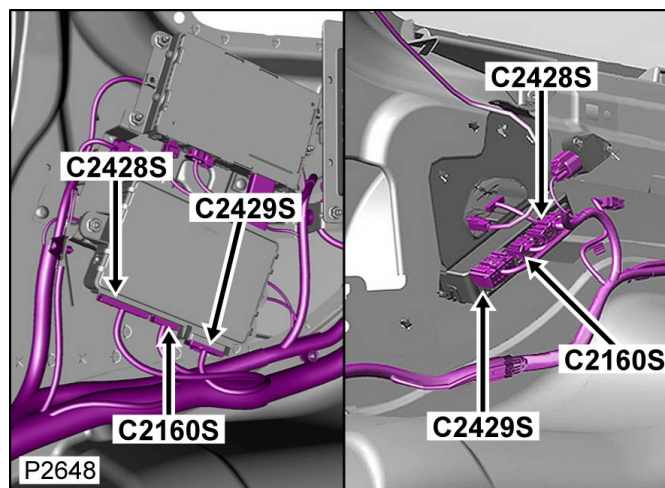
Connettore: **C2428S**

ALLOGGIAMENTO DEL CONNETTORE RIPARABILE

Descrizione: **Modulo veicolo senza chiave**

Ubicazione: **Dietro il tappetino del vano portabagagli, lato destro**

Qualifier:



Numero parte progettazione: **9F6T-14489-GA**

Numero parte ricambio: **YPC803040**

Colore: **GREY**

Cavità: **40WY**

Cablaggio: **CABIN HARNESS**

Tabella dei Cavi

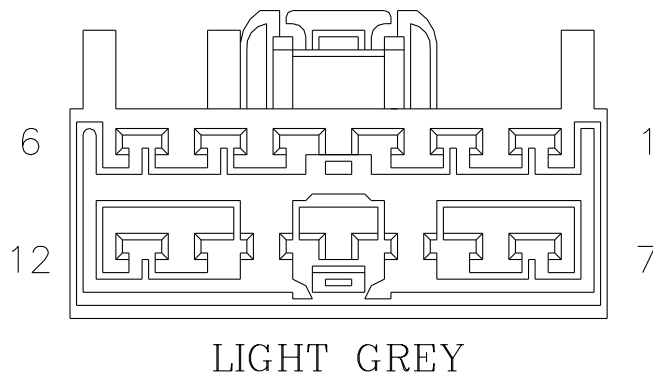
CAV	CSA	COL	CCT	DESTN
3	0.35D	UW	410S	C0436
4	0.5D	R	410S	C1165
6	0.35D	OY	410S	C0398
7	0.35D	RW	410S	C0435

10	0.35D	RG	410S	C0396
13	0.35D	YU	810S	S/JOINT SJ2003
14	0.35D	YW	810S	S/JOINT SJ2002
16	0.35D	SN	810S	C0674S
17	0.5D	B	810S	C1967
20	0.5D	NR	810SL	C0585L
20	0.5D	NR	810SR	C0585R
21	0.35D	GW	410S	C0396
22	0.35D	PO	410S	C0435
23	0.35D	SN	410S	C0398
24	0.35D	NU	410S	C0436
25	0.35D	RW	410S	C0435
26	0.35D	RU	410S	C0398
27	0.35D	RU	410S	C0396
28	0.35D	RW	410S	C0436
40	0.5D	R	410S	S/JOINT SJ21

[Cliccare qui per stampare](#)

Connettore: **C2429S**

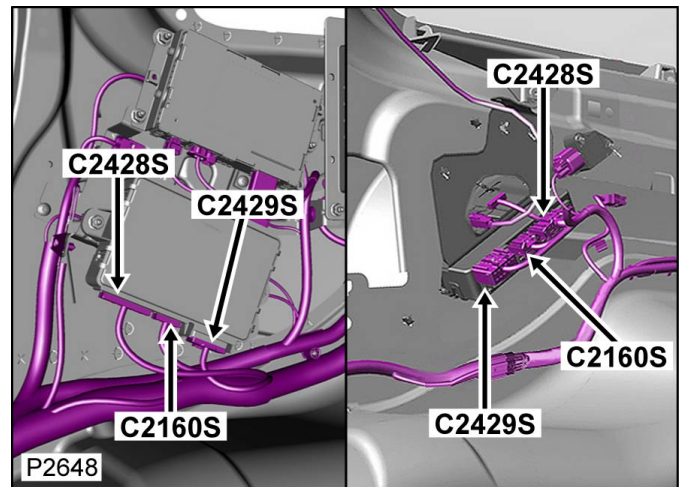
ALLOGGIAMENTO DEL CONNETTORE RIPARABILE



Descrizione: **Modulo veicolo senza chiave**

Ubicazione: **Dietro il tappetino del vano portabagagli, lato destro**

Qualifier:



Numero parte progettazione: **4S7T-14489-YJA**

Numero parte ricambio: **YPCg10640**

Colore: **LIGHT GREY**

Cavità: **12WY**

Cablaggio: **CABIN HARNESS**

Tabella dei Cavi

CAV	CSA	COL	CCT	DESTN
1	2.5D	B	410S	C2598
2	1.5D	WP	410S	C0398
3	1.5D	NP	410S	C0396
4	1.5D	WN	410S	C0435
5	1.5D	WN	410S	C0436
7	1.5D	SN	410S	C0398
8	1.5D	N	410S	C0396
9	1.5D	YU	410S	C0435
10	1.5D	G	410S	C0436
12	2.5D	R	410S	C0467

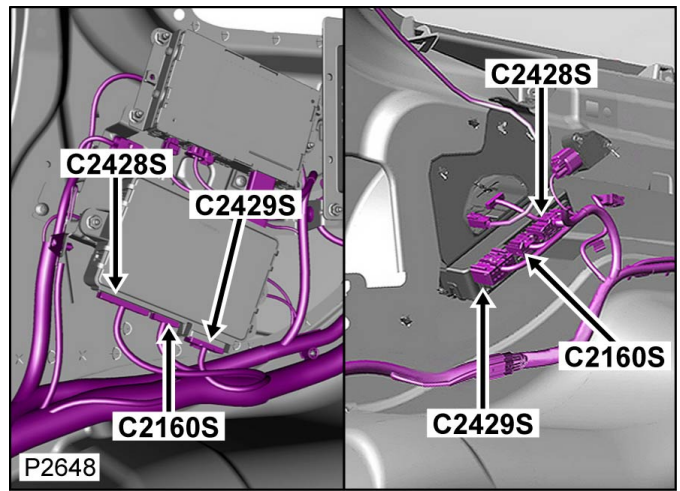
Connettore: **C2429S**

ALLOGGIAMENTO DEL CONNETTORE RIPARABILE

Descrizione: **Modulo veicolo senza chiave**

Ubicazione: **Dietro il tappetino del vano portabagagli, lato destro**

Qualifier:



Numero parte progettazione: 4S7T-14489-YJA

Numero parte ricambio: YPC910640

Colore: LIGHT GREY

Cavità: 12WY

Cablaggio: CABIN HARNESS

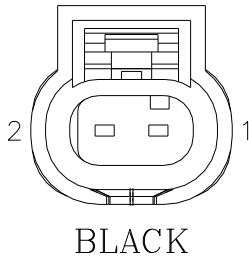
Tabella dei Cavi

CAV	CSA	COL	CCT	DESTN
1	2.5D	B	410S	C2598
2	1.5D	WP	410S	C0398
3	1.5D	NP	410S	C0396
4	1.5D	WN	410S	C0435
5	1.5D	WN	410S	C0436
7	1.5D	SN	410S	C0398
8	1.5D	N	410S	C0396
9	1.5D	YU	410S	C0435
10	1.5D	G	410S	C0436
12	2.5D	R	410S	C0467

[Cliccare qui per stampare](#)

Connettore: **C2433**

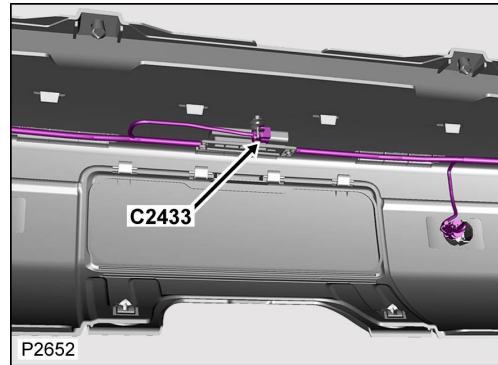
ALLOGGIAMENTO DEL CONNETTORE RIPARABILE



Descrizione: **Antenna-Maniglia-Portellone**

Ubicazione: **Dietro la parte centrale del paraurti posteriore**

Qualifier:



Numero parte progettazione: **7V6T-14A464-AB**

Numero parte ricambio: **YPC911650**

Colore: **BLACK**

Cavità: **2WY**

Cablaggio: **BUMPER REAR HARNESS**

Informazioni per la riparazione e tabella cavi

CAV	CSA	COL	CCT	DESTN	Cavo precablato	Estrattore	Applicatore	Pinza spelafili	Manicotto termorestringente	ID	Giunzione
1	0.35D	UR	410	C2003	418-237	418-595	418-116A	418-117	418-104	418-112	418-107
2	0.35D	RU	410	C2003	418-237	418-595	418-116A	418-117	418-104	418-112	418-107

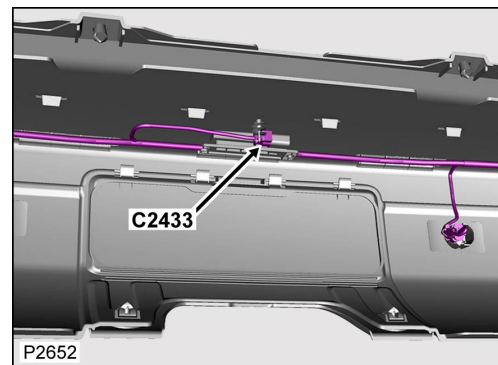
Connettore: **C2433**

ALLOGGIAMENTO DEL CONNETTORE RIPARABILE

Descrizione: **Antenna-Maniglia-Portellone**

Ubicazione: **Dietro la parte centrale del paraurti posteriore**

Qualifier:



Numero parte progettazione: **7V6T-14A464-AB**

Numero parte ricambio: **YPC911650**

Colore: **BLACK**

Cavità: **2WY**

Cablaggio: **BUMPER REAR HARNESS**

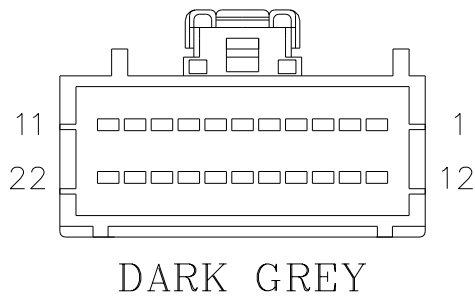
Informazioni per la riparazione e tabella cavi

CAV	CSA	COL	CCT	DESTN	Cavo precablato	Estrattore	Applicatore	Pinza spelafili	Manicotto termorestringente	ID	Giunzione
1	0.35D	UR	410	C2003	418-237	418-595	418-116A	418-117	418-104	418-112	418-107
2	0.35D	RU	410	C2003	418-237	418-595	418-116A	418-117	418-104	418-112	418-107

[Cliccare qui per stampare](#)

Connettore: **C2443**

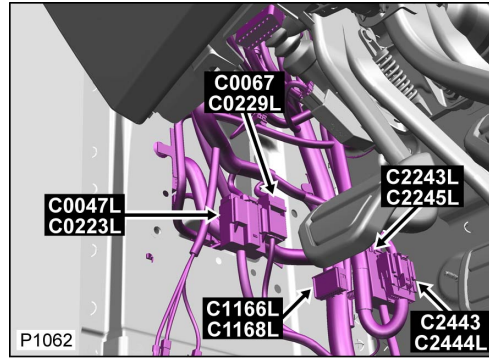
ALLOGGIAMENTO DEL CONNETTORE RIPARABILE



Descrizione: **Cablaggio della plancia al cablaggio del vano motore**

Ubicazione: **Montante 'A' lato sinistro**

Qualifier:



Numero parte progettazione: **1S7T-14489-SC**

Numero parte ricambio: **YPC900470**

Colore: **DARK GREY**

Cavità: **22WY**

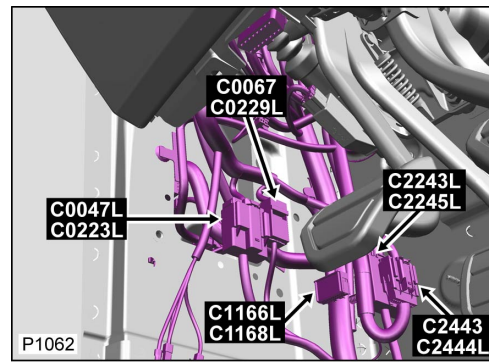
Cablaggio: **FACIA COMPOSITE HARNESS**

Informazioni per la riparazione e tabella cavi

CAV	CSA	COL	CCT	DESTN	Cavo precablato	Estrattore	Applicatore	Pinza spelafili	Manicotto termorestringente	ID	Giunzione
1	0.5D	R	413SL	C1629SL	418-235	418-595	418-116A	418-117	418-104	418-112	418-107
2	0.35D	R	139L	C0040	418-411-45	418-595	418-116A	418-117	418-104	418-112	418-107
3	0.5D	UB	139L	C0580	418-235	418-595	418-116A	418-117	418-104	418-112	418-107
4	0.35D	YW	139SL	S/JOINT SJ964	418-411-45	418-595	418-116A	418-117	418-104	418-112	418-107
5	0.35D	YU	139SL	S/JOINT SJ974	418-411-45	418-595	418-116A	418-117	418-104	418-112	418-107
7	0.5D	UN	139L	C3470L	418-235	418-595	418-116A	418-117	418-104	418-112	418-107
8	0.5D	BG	139L	S/JOINT SJ550	418-235	418-595	418-116A	418-117	418-104	418-112	418-107
9	0.5D	RG	139L	C3470L	418-235	418-595	418-116A	418-117	418-104	418-112	418-107
11	0.35D	YN	139L	S/JOINT SJ851	418-411-45	418-595	418-116A	418-117	418-104	418-112	418-107
12	0.35D	YB	139L	S/JOINT SJ861	418-411-45	418-595	418-116A	418-117	418-104	418-112	418-107
13	0.5D	RB	254L	C3470L	418-235	418-595	418-116A	418-117	418-104	418-112	418-107
14	0.35D	YN	430L	C0041	418-411-45	418-595	418-116A	418-117	418-104	418-112	418-107
15	0.35D	G	139L	S/JOINT SJ223L	418-411-45	418-595	418-116A	418-117	418-104	418-112	418-107
16	0.35D	NR	406L	C2184L	418-411-45	418-595	418-116A	418-117	418-104	418-112	418-107

Connettore: **C2443**

Descrizione: **Cablaggio della plancia al cablaggio del vano motore**



Numero parte progettazione: 1S7T-14489-SC

Numero parte ricambio: YPC900470

Colore: DARK GREY

Cavità: 22WY

Cablaggio: FACIA COMPOSITE HARNESS

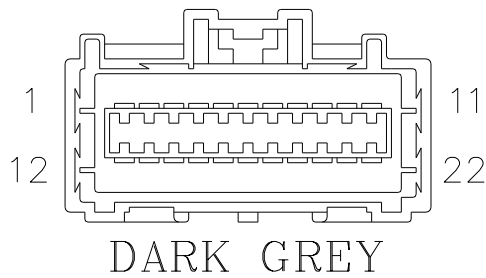
Informazioni per la riparazione e tabella cavi

CAV	CSA	COL	CCT	DESTN	Cavo precablato	Estrattore	Applicatore	Pinza spelafili	Manicotto termorestringente	ID	Giunzione
1	0.5D	R	413SL	C1629SL	418-235	418-595	418-116A	418-117	418-104	418-112	418-107
2	0.35D	R	139L	C0040	418-411-45	418-595	418-116A	418-117	418-104	418-112	418-107
3	0.5D	UB	139L	C0580	418-235	418-595	418-116A	418-117	418-104	418-112	418-107
4	0.35D	YW	139SL	S/JOINT SJ964	418-411-45	418-595	418-116A	418-117	418-104	418-112	418-107
5	0.35D	YU	139SL	S/JOINT SJ974	418-411-45	418-595	418-116A	418-117	418-104	418-112	418-107
7	0.5D	UN	139L	C3470L	418-235	418-595	418-116A	418-117	418-104	418-112	418-107
8	0.5D	BG	139L	S/JOINT SJ550	418-235	418-595	418-116A	418-117	418-104	418-112	418-107
9	0.5D	RG	139L	C3470L	418-235	418-595	418-116A	418-117	418-104	418-112	418-107
11	0.35D	YN	139L	S/JOINT SJ851	418-411-45	418-595	418-116A	418-117	418-104	418-112	418-107
12	0.35D	YB	139L	S/JOINT SJ861	418-411-45	418-595	418-116A	418-117	418-104	418-112	418-107
13	0.5D	RB	254L	C3470L	418-235	418-595	418-116A	418-117	418-104	418-112	418-107
14	0.35D	YN	430L	C0041	418-411-45	418-595	418-116A	418-117	418-104	418-112	418-107
15	0.35D	G	139L	S/JOINT SJ223L	418-411-45	418-595	418-116A	418-117	418-104	418-112	418-107
16	0.35D	NR	406L	C2184L	418-411-45	418-595	418-116A	418-117	418-104	418-112	418-107

[Cliccare qui per stampare](#)

Connettore: **C2444L**

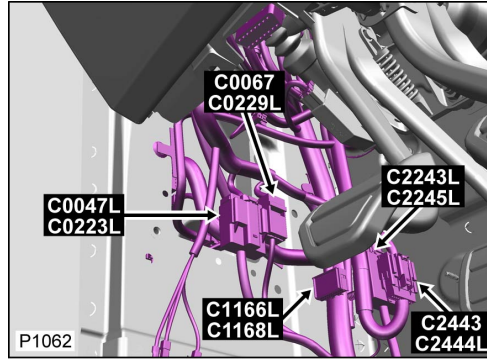
ALLOGGIAMENTO DEL CONNETTORE RIPARABILE



Descrizione: **Cablaggio vano motore al cablaggio della plancia**

Ubicazione: **Montante 'A' lato sinistro**

Qualifier:



Numero parte progettazione: **1S7T-14A459-SB**

Numero parte ricambio: **YPC901410**

Colore: **DARK GREY**

Cavità: **22WY**

Cablaggio: **ENGINE COMPARTMENT HARNESS**

Informazioni per la riparazione e tabella cavi

CAV	CSA	COL	CCT	DESTN	Cavo precablato	Estrattore	Applicatore	Pinza spelafili	Manicotto termorestringente	ID	Giunzione
1	0.5D	R	413L	Co506L	418-411-47	418-595	418-116A	418-117	418-104	418-112	418-107
2	0.5D	WP	413L	Co506L	418-411-47	418-595	418-116A	418-117	418-104	418-112	418-107
3	0.5D	UB	139L	Co011	418-411-47	418-595	418-116A	418-117	418-104	418-112	418-107
4	0.35D	YW	252L	C2412L	-	-	-	-	-	-	-
4	0.35D	YW	254L	S/JOINT SJ422	-	-	-	-	-	-	-
5	0.35D	YU	252L	C2412L	-	-	-	-	-	-	-
5	0.35D	YU	254L	S/JOINT SJ423	-	-	-	-	-	-	-
7	0.5D	UN	798L	C1465	418-411-47	418-595	418-116A	418-117	418-104	418-112	418-107
7	0.5D	UN	252L	C3398	418-411-47	418-595	418-116A	418-117	418-104	418-112	418-107
8	0.5D	WU	798L	C1465	418-411-47	418-595	418-116A	418-117	418-104	418-112	418-107
8	0.5D	WU	252L	C3398	418-411-47	418-595	418-116A	418-117	418-104	418-112	418-107
9	0.5D	R	798L	C1465	418-411-47	418-595	418-116A	418-117	418-104	418-112	418-107
9	0.5D	R	252L	C3398	418-411-47	418-595	418-116A	418-117	418-104	418-112	418-107
11	0.5D	YN	1103L	C1857L	418-411-47	418-595	418-116A	418-117	418-104	418-112	418-107
11	0.5D	YN	1102L	S/JOINT SJ786	418-411-47	418-595	418-116A	418-117	418-104	418-112	418-107

12	0.5D	YB	1103L	C1857L	418-411-47	418-595	418-116A	418-117	418-104	418-112	418-107
12	0.5D	YB	1102L	S/JOINT SJ776	418-411-47	418-595	418-116A	418-117	418-104	418-112	418-107
13	0.75D	RB	798L	C2034	418-411-47	418-595	418-116A	418-117	418-104	418-112	418-107
14	0.35D	YN	107L	S/JOINT SJ180	-	-	-	-	-	-	-
15	0.5D	B	139L	C0666L	418-411-47	418-595	418-116A	418-117	418-104	418-112	418-107
16	0.5D	NR	139L	C0584L	418-411-47	418-595	418-116A	418-117	418-104	418-112	418-107

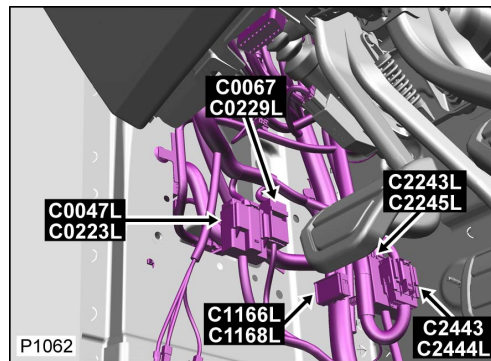
Connettore: **C2444L**

ALLOGGIAMENTO DEL CONNETTORE RIPARABILE

Descrizione: **Cablaggio vano motore al cablaggio della plancia**

Ubicazione: **Montante 'A' lato sinistro**

Qualifier:



Numero parte progettazione: **1S7T-14A459-SB**

Numero parte ricambio: **YPC901410**

Colore: **DARK GREY**

Cavità: **22WY**

Cablaggio: **ENGINE COMPARTMENT HARNESS**

Informazioni per la riparazione e tabella cavi

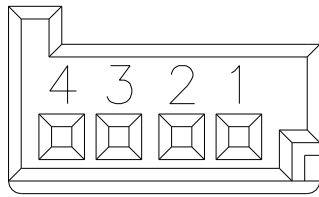
CAV	CSA	COL	CCT	DESTN	Cavo precablato	Estrattore	Applicatore	Pinza spelafili	Manicotto termorestringente	ID	Giunzione
1	0.5D	R	413L	C0506L	418-411-47	418-595	418-116A	418-117	418-104	418-112	418-107
2	0.5D	WP	413L	C0506L	418-411-47	418-595	418-116A	418-117	418-104	418-112	418-107
3	0.5D	UB	139L	C0011	418-411-47	418-595	418-116A	418-117	418-104	418-112	418-107
4	0.35D	YW	252L	C2412L	-	-	-	-	-	-	-
4	0.35D	YW	254L	S/JOINT SJ422	-	-	-	-	-	-	-
5	0.35D	YU	252L	C2412L	-	-	-	-	-	-	-
5	0.35D	YU	254L	S/JOINT SJ423	-	-	-	-	-	-	-
7	0.5D	UN	798L	C1465	418-411-47	418-595	418-116A	418-117	418-104	418-112	418-107
7	0.5D	UN	252L	C3398	418-411-47	418-595	418-116A	418-117	418-104	418-112	418-107
8	0.5D	WU	798L	C1465	418-411-47	418-595	418-116A	418-117	418-104	418-112	418-107

8	0.5D	WU	252L	C3398	418-411-47	418-595	418-116A	418-117	418-104	418-112	418-107
9	0.5D	R	798L	C1465	418-411-47	418-595	418-116A	418-117	418-104	418-112	418-107
9	0.5D	R	252L	C3398	418-411-47	418-595	418-116A	418-117	418-104	418-112	418-107
11	0.5D	YN	1103L	C1857L	418-411-47	418-595	418-116A	418-117	418-104	418-112	418-107
11	0.5D	YN	1102L	S/JOINT SJ786	418-411-47	418-595	418-116A	418-117	418-104	418-112	418-107
12	0.5D	YB	1103L	C1857L	418-411-47	418-595	418-116A	418-117	418-104	418-112	418-107
12	0.5D	YB	1102L	S/JOINT SJ776	418-411-47	418-595	418-116A	418-117	418-104	418-112	418-107
13	0.75D	RB	798L	C2034	418-411-47	418-595	418-116A	418-117	418-104	418-112	418-107
14	0.35D	YN	107L	S/JOINT SJ180	-	-	-	-	-	-	-
15	0.5D	B	139L	C0666L	418-411-47	418-595	418-116A	418-117	418-104	418-112	418-107
16	0.5D	NR	139L	C0584L	418-411-47	418-595	418-116A	418-117	418-104	418-112	418-107

[Cliccare qui per stampare](#)

Connettore: **C2453R**

ALLOGGIAMENTO DEL CONNETTORE RIPARABILE



BLACK

Numero parte progettazione: **2R8T-14489-TA**

Numero parte ricambio: **YPC906620**

Colore: **BLACK**

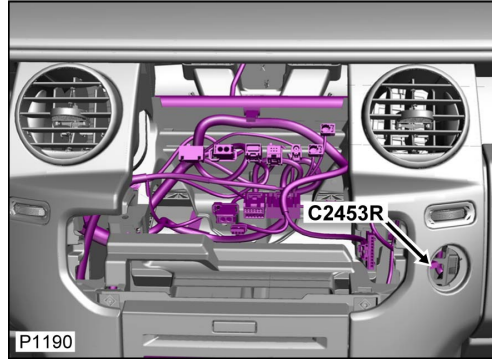
Cavità: **4WY**

Cablaggio: **FACIA COMPOSITE HARNESS**

Descrizione: **Interruttore di avvio-arresto**

Ubicazione: **Dietro il lato guida della plancia**

Qualifier:



Informazioni per la riparazione e tabella cavi

CAV	CSA	COL	CCT	DESTN	Cavo precablato	Estrattore	Applicatore	Pinza spelafili	Manicotto termorestringente	ID	Giunzione
1	0.5D	RN	200R	S/JOINT SJ117	-	-	-	-	-	-	-
2	0.35D	WU	200R	Co581	418-549-04	418-664	418-116A	418-117	418-104	418-112	418-107
3	0.35D	UW	200R	Co581	418-549-04	418-664	418-116A	418-117	418-104	418-112	418-107
4	0.35D	B	200R	Co580	418-549-04	418-664	418-116A	418-117	418-104	418-112	418-107

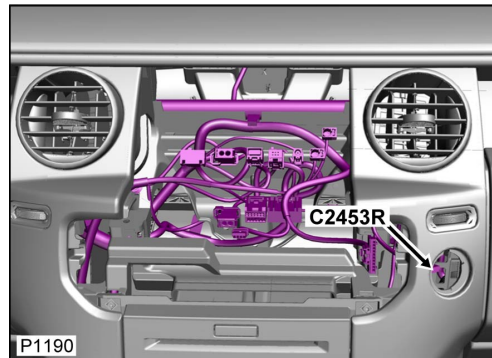
Connettore: **C2453R**

ALLOGGIAMENTO DEL CONNETTORE RIPARABILE

Descrizione: **Interruttore di avvio-arresto**

Ubicazione: **Dietro il lato guida della plancia**

Qualifier:



Numero parte progettazione: **2R8T-14489-TA**

Numero parte ricambio: **YPC906620**

Colore: **BLACK**

Cavità: **4WY**

Cablaggio: **FACIA COMPOSITE HARNESS**

Informazioni per la riparazione e tabella cavi

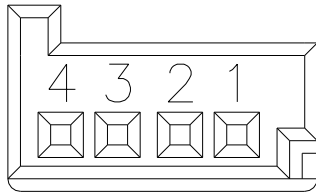
CAV	CSA	COL	CCT	DESTN	Cavo precablato	Estrattore	Applicatore	Pinza spelafili	Manicotto termorestringente	ID	Giunzione
1	0.5D	RN	200R	S/JOINT SJ117	-	-	-	-	-	-	-
2	0.35D	WU	200R	Co581	418-549-04	418-664	418-116A	418-117	418-104	418-112	418-107

3	0.35D	UW	200R	C0581	418-549-04	418-664	418-116A	418-117	418-104	418-112	418-107
4	0.35D	B	200R	C0580	418-549-04	418-664	418-116A	418-117	418-104	418-112	418-107

[Cliccare qui per stampare](#)

Connettore: **C2453SL**

ALLOGGIAMENTO DEL CONNETTORE RIPARABILE



BLACK

Numero parte progettazione: **2R8T-14489-TA**

Numero parte ricambio: **YPC906620**

Colore: **BLACK**

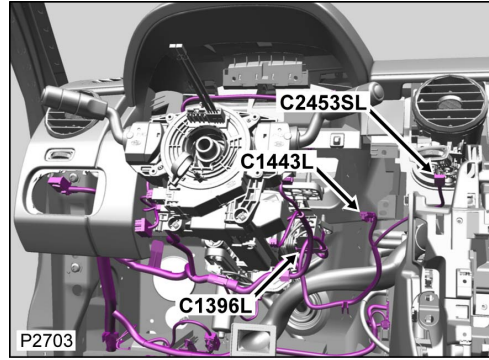
Cavità: **4WY**

Cablaggio: **FACIA COMPOSITE HARNESS**

Descrizione: **Interruttore di avvio-arresto**

Ubicazione: **Dietro il lato sinistro della plancia**

Qualifier: **Condizione guida sinistra mostrata**



Informazioni per la riparazione e tabella cavi

CAV	CSA	COL	CCT	DESTN	Cavo precablato	Estrattore	Applicatore	Pinza spelafili	Manicotto termorestringente	ID	Giunzione
1	0.5D	RN	139SL	S/JOINT SJ117	-	-	-	-	-	-	-
2	0.35D	WU	139SL	C0581	418-549-04	418-664	418-116A	418-117	418-104	418-112	418-107
3	0.35D	UW	139SL	C0581	418-549-04	418-664	418-116A	418-117	418-104	418-112	418-107
4	0.35D	B	139SL	C0580	418-549-04	418-664	418-116A	418-117	418-104	418-112	418-107

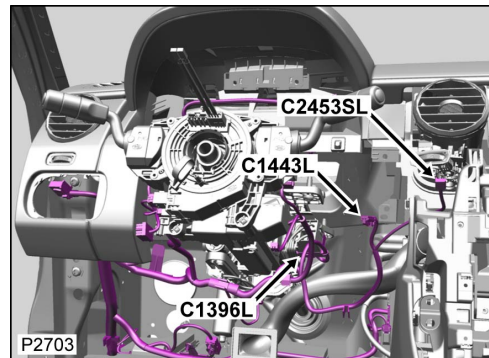
Connettore: **C2453SL**

ALLOGGIAMENTO DEL CONNETTORE RIPARABILE

Descrizione: **Interruttore di avvio-arresto**

Ubicazione: **Dietro il lato sinistro della plancia**

Qualifier: **Condizione guida sinistra mostrata**



Numero parte progettazione: **2R8T-14489-TA**

Numero parte ricambio: **YPC906620**

Colore: **BLACK**

Cavità: **4WY**

Cablaggio: **FACIA COMPOSITE HARNESS**

Informazioni per la riparazione e tabella cavi

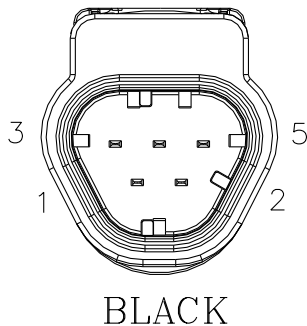
CAV	CSA	COL	CCT	DESTN	Cavo precablato	Estrattore	Applicatore	Pinza spelafili	Manicotto termorestringente	ID	Giunzione
1	0.5D	RN	139SL	S/JOINT SJ117	-	-	-	-	-	-	-
2	0.35D	WU	139SL	C0581	418-549-04	418-664	418-116A	418-117	418-104	418-112	418-107

3	0.35D	UW	139SL	C0581	418-549-04	418-664	418-116A	418-117	418-104	418-112	418-107
4	0.35D	B	139SL	C0580	418-549-04	418-664	418-116A	418-117	418-104	418-112	418-107

[Cliccare qui per stampare](#)

Connettore: **C2466**

ALLOGGIAMENTO DEL CONNETTORE RIPARABILE



Numero parte progettazione: **CU5T-14A464-UA**

Numero parte ricambio: **YPC914700**

Colore: **BLACK**

Cavità: **5WY**

Cablaggio: **ENGINE PETROL HARNESS**

Tabella dei Cavi

CAV	CSA	COL	CCT	DESTN
2	0.5	GN	ALL	Co634
3	0.5	BK-GN	ALL	Co634
4	0.5	BU	ALL	Co634
5	0.5	GN-WH	ALL	S/JOINT SJ142

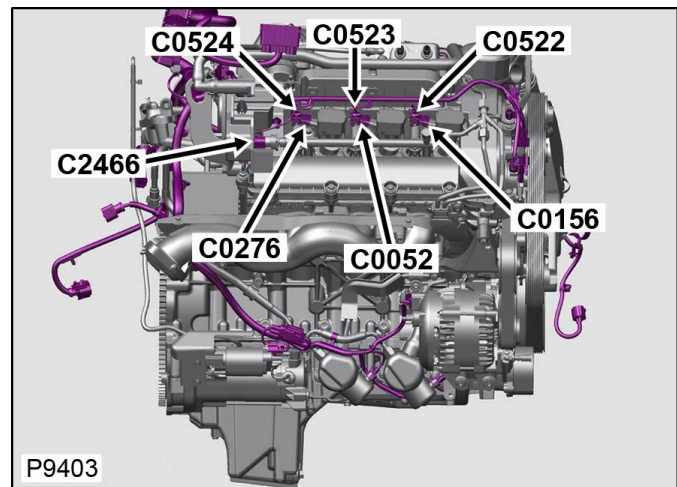
Connettore: **C2466**

ALLOGGIAMENTO DEL CONNETTORE RIPARABILE

Descrizione: **Sensore-Pressione nella ribalta del carburante**

Ubicazione: **Motore - Lato DX - superiore**

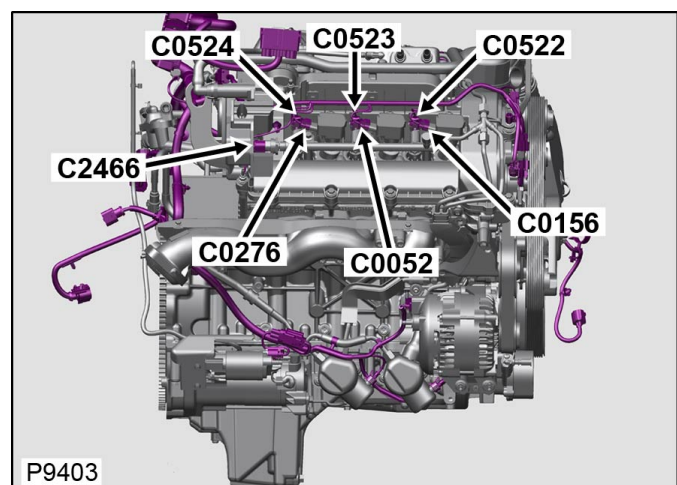
Qualifier:



Descrizione: **Sensore-Pressione nella ribalta del carburante**

Ubicazione: **Motore - Lato DX - superiore**

Qualifier:



Numero parte progettazione: **CU5T-14A464-UA**

Numero parte ricambio: **YPC914700**

Colore: **BLACK**

Cavità: **5WY**

Cablaggio: **ENGINE PETROL HARNESS**

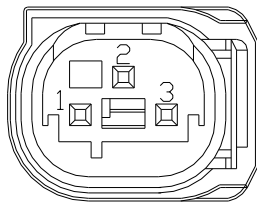
Tabella dei Cavi

CAV	CSA	COL	CCT	DESTN
2	0.5	GN	ALL	Co634
3	0.5	BK-GN	ALL	Co634
4	0.5	BU	ALL	Co634
5	0.5	GN-WH	ALL	S/JOINT SJ142

[Cliccare qui per stampare](#)

Connettore: **C2467**

NON RIPARABILE

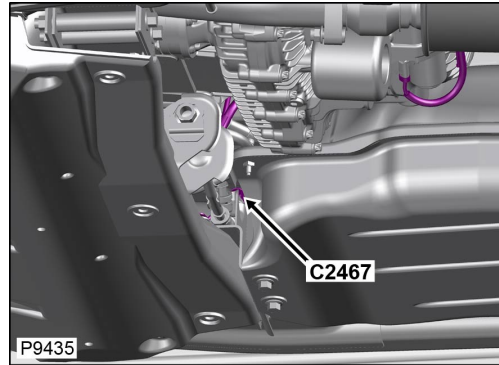


BLACK

Descrizione: **Sensore-Bassa pressione carburante**

Ubicazione: **Accanto al serbatoio del carburante**

Qualifier:



Numero parte progettazione: **4L2T-14A464-BA**

Numero parte ricambio:

Colore: **BLACK**

Cavità: **3WY**

Cablaggio: **TRANSMISSION AUTO-PETROL HARNESS**

Informazioni per la riparazione e tabella cavi

CAV	CSA	COL	CCT	DESTN	Cavo precablato	Estrattore	Applicatore	Pinza spelafili	Manicotto termorestringente	ID	Giunzione
1	0.5H	NP	252L	C3425L	418-549-11	418-595	418-116A	418-117	418-104	418-112	418-107
1	0.5H	NP	252R	C3425R	418-549-11	418-595	418-116A	418-117	418-104	418-112	418-107
2	0.5H	GW	252L	C3425L	418-549-11	418-595	418-116A	418-117	418-104	418-112	418-107
2	0.5H	GW	252R	C3425R	418-549-11	418-595	418-116A	418-117	418-104	418-112	418-107
3	0.5H	YB	252L	C3425L	418-549-11	418-595	418-116A	418-117	418-104	418-112	418-107
3	0.5H	YB	252R	C3425R	418-549-11	418-595	418-116A	418-117	418-104	418-112	418-107

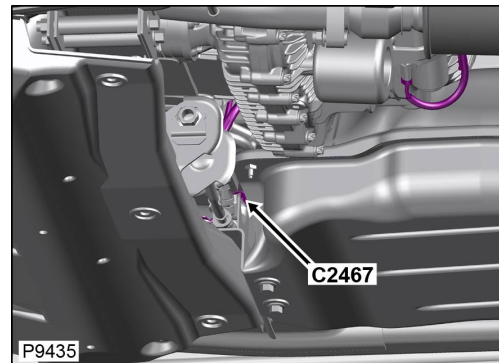
Connettore: **C2467**

NON RIPARABILE

Descrizione: **Sensore-Bassa pressione carburante**

Ubicazione: **Accanto al serbatoio del carburante**

Qualifier:



Numero parte progettazione: **4L2T-14A464-BA**

Numero parte ricambio:

Colore: **BLACK**

Cavità: **3WY**

Cablaggio: **TRANSMISSION AUTO-PETROL HARNESS**

Informazioni per la riparazione e tabella cavi

					Cavo			Pinza	Manicotto		
--	--	--	--	--	------	--	--	-------	-----------	--	--

CAV	CSA	COL	CCT	DESTN	precablato	Estrattore	Applicatore	spelafili	termorestringente	ID	Giunzione
1	0.5H	NP	252L	C3425L	418-549-11	418-595	418-116A	418-117	418-104	418-112	418-107
1	0.5H	NP	252R	C3425R	418-549-11	418-595	418-116A	418-117	418-104	418-112	418-107
2	0.5H	GW	252L	C3425L	418-549-11	418-595	418-116A	418-117	418-104	418-112	418-107
2	0.5H	GW	252R	C3425R	418-549-11	418-595	418-116A	418-117	418-104	418-112	418-107
3	0.5H	YB	252L	C3425L	418-549-11	418-595	418-116A	418-117	418-104	418-112	418-107
3	0.5H	YB	252R	C3425R	418-549-11	418-595	418-116A	418-117	418-104	418-112	418-107

1	0.5D	W	514S	C2314	-	-	-	-	-	-	-
2	0.5D	U	514S	C2314	-	-	-	-	-	-	-
3	SCR	SCR	514S	C2314	-	-	-	-	-	-	-
11	0.35D	YS	514S	S/JJOINT SJ7	418-236	418-595	418-116A	418-117	418-104	418-112	418-107
12	0.35D	WN	514S	S/JJOINT SJ6	418-236	418-595	418-116A	418-117	418-104	418-112	418-107
13	SCR	SCR	514S	C2314	-	-	-	-	-	-	-
14	0.5D	R	514S	C2314	-	-	-	-	-	-	-

[Cliccare qui per stampare](#)

Connettore: **C2491S**

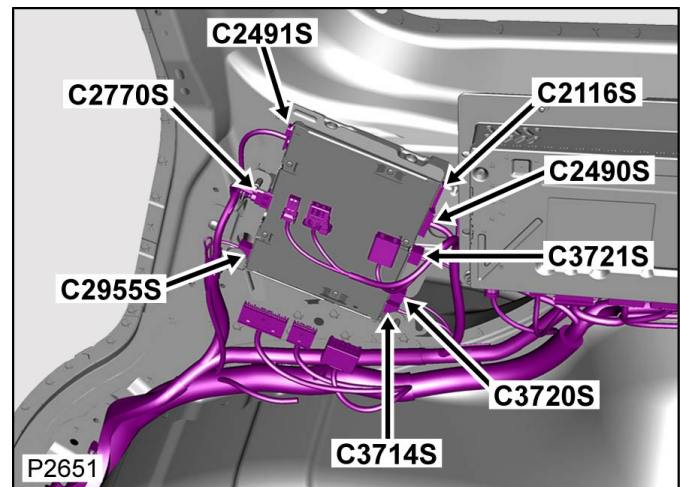
NON RIPARABILE

No connector face
Geen connector-vooraanzicht
Pas de face de connecteur
Kein diagramm
Senza faccia connettore
Sem imagen dos pinos da ficha
No hay cara de conector

Descrizione: **Modulo-Svaghi per i passeggeri dei sedili posteriori**

Ubicazione: **Dietro il tappetino del vano portabagagli, lato destro**

Qualifier:



Numero parte progettazione:

Numero parte ricambio:

Colore: **NO COLOUR**

Cavità: **1WY**

Cablaggio: **ICE/NAVIGATION HARNESS**

Tabella dei Cavi

CAV	CSA	COL	CCT	DESTN
1	POF	O	659S	C2102S
1	POF	O	662S	C3759S
1	POF	O	869S	C3759S
1	POF	O	687S	C2102S
1	POF	O	1039S	C2102S
2	POF	O	659S	C2577S
2	POF	O	662S	C2248S
2	POF	O	869S	C2106
2	POF	O	687S	C2106
2	POF	O	1039S	C2106

Connettore: **C2491S**

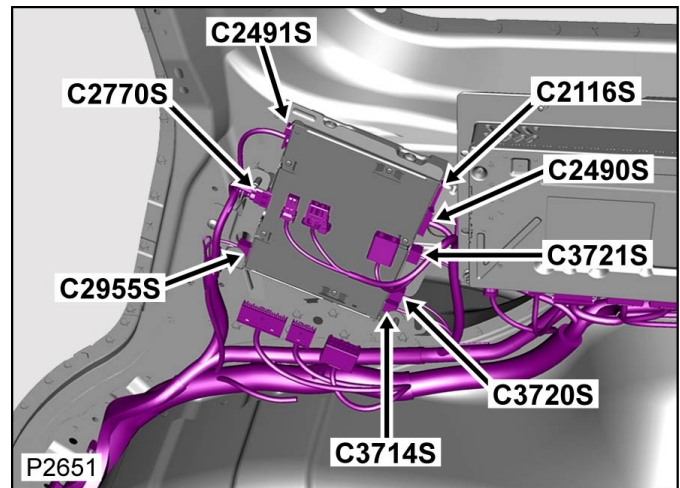
NON RIPARABILE

Descrizione: **Modulo-Svaghi per i passeggeri dei sedili posteriori**

Ubicazione: **Dietro il tappetino del vano**

portabagagli, lato destro

Qualifier:



Numero parte progettazione:

Numero parte ricambio:

Colore: **NO COLOUR**

Cavità: **1WY**

Cablaggio: **ICE/NAVIGATION HARNESS**

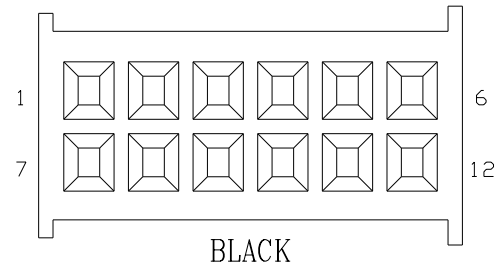
Tabella dei Cavi

CAV	CSA	COL	CCT	DESTN
1	POF	O	659S	C2102S
1	POF	O	662S	C3759S
1	POF	O	869S	C3759S
1	POF	O	687S	C2102S
1	POF	O	1039S	C2102S
2	POF	O	659S	C2577S
2	POF	O	662S	C2248S
2	POF	O	869S	C2106
2	POF	O	687S	C2106
2	POF	O	1039S	C2106

[Cliccare qui per stampare](#)

Connettore: **C2515L**

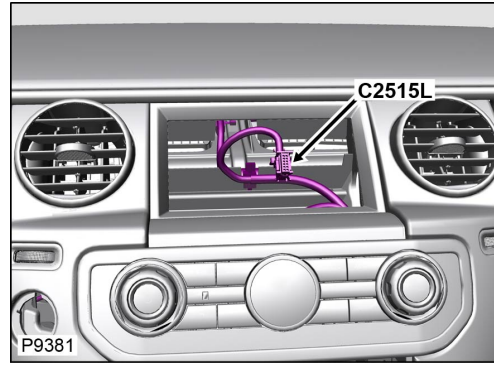
NON RIPARABILE



Descrizione: **Unità-MFD**

Ubicazione: **Dietro schermo a sfioram. anteriore**

Qualifier: **Condizione guida sinistra mostrata**



Numero parte progettazione: **gHC2-14Noo3-VA**

Numero parte ricambio:

Colore: **BLACK**

Cavità: **12WY**

Cablaggio: **FACIA COMPOSITE HARNESS**

Informazioni per la riparazione e tabella cavi

CAV	CSA	COL	CCT	DESTN	Cavo precablato	Estrattore	Applicatore	Pinza spelafili	Manicotto termorestringente	ID	Giunzione
1	0.75D	PU	125L	S/JOINT SJ551	-	-	-	-	-	-	-
2	0.35D	YW	125L	S/JOINT SJ966	418-549-04	418-664	418-116A	418-117	418-104	418-112	418-107
3	0.35D	YU	125L	S/JOINT SJ976	418-549-04	418-664	418-116A	418-117	418-104	418-112	418-107
4	0.35D	YW	125L	C3481	418-549-04	418-664	418-116A	418-117	418-104	418-112	418-107
5	0.35D	YU	125L	C3481	418-549-04	418-664	418-116A	418-117	418-104	418-112	418-107
7	0.35D	SR	125L	C0082L	418-549-04	418-664	418-116A	418-117	418-104	418-112	418-107
9	0.5D	B	125L	S/JOINT SJ661	-	-	-	-	-	-	-
10	0.35D	SB	125L	C0082L	418-549-04	418-664	418-116A	418-117	418-104	418-112	418-107

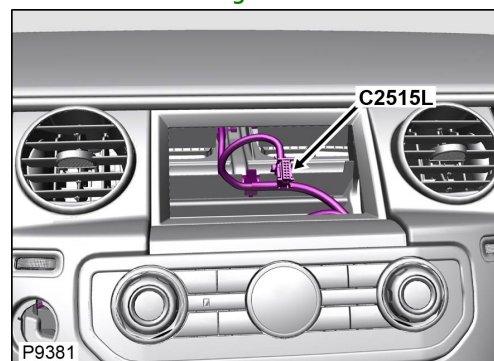
Connettore: **C2515L**

NON RIPARABILE

Descrizione: **Unità-MFD**

Ubicazione: **Dietro schermo a sfioram. anteriore**

Qualifier: **Condizione guida sinistra mostrata**



Numero parte progettazione: **gHC2-14Noo3-VA**

Numero parte ricambio:

Colore: **BLACK**

Cavità: 12WY

Cablaggio: **FACIA COMPOSITE HARNESS**

Informazioni per la riparazione e tabella cavi

CAV	CSA	COL	CCT	DESTN	Cavo precablato	Estrattore	Applicatore	Pinza spelafili	Manicotto termorestringente	ID	Giunzione
1	0.75D	PU	125L	S/JOINT SJ551	-	-	-	-	-	-	-
2	0.35D	YW	125L	S/JOINT SJ966	418-549-04	418-664	418-116A	418-117	418-104	418-112	418-107
3	0.35D	YU	125L	S/JOINT SJ976	418-549-04	418-664	418-116A	418-117	418-104	418-112	418-107
4	0.35D	YW	125L	C3481	418-549-04	418-664	418-116A	418-117	418-104	418-112	418-107
5	0.35D	YU	125L	C3481	418-549-04	418-664	418-116A	418-117	418-104	418-112	418-107
7	0.35D	SR	125L	C0082L	418-549-04	418-664	418-116A	418-117	418-104	418-112	418-107
9	0.5D	B	125L	S/JOINT SJ661	-	-	-	-	-	-	-
10	0.35D	SB	125L	C0082L	418-549-04	418-664	418-116A	418-117	418-104	418-112	418-107

[Cliccare qui per stampare](#)

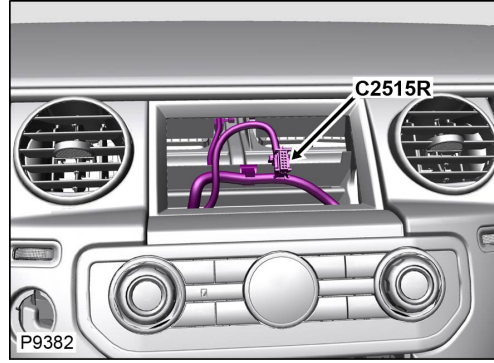
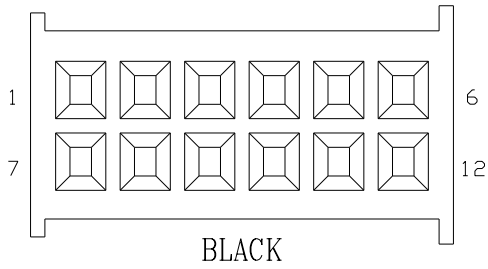
Connettore: **C2515R**

NON RIPARABILE

Descrizione: **Unità-MFD**

Ubicazione: **Dietro schermo a sfioram. anteriore**

Qualifier: **Condizione guida destra mostrata**



Numero parte progettazione: **gHC2-14Noo3-VA**

Numero parte ricambio:

Colore: **BLACK**

Cavità: **12WY**

Cablaggio: **FACIA COMPOSITE HARNESS**

Informazioni per la riparazione e tabella cavi

CAV	CSA	COL	CCT	DESTN	Cavo precablato	Estrattore	Applicatore	Pinza spelafili	Manicotto termorestringente	ID	Giunzione
1	0.75D	PU	125R	S/JOINT SJ551	-	-	-	-	-	-	-
2	0.35D	YW	125R	S/JOINT SJ966	418-549-04	418-664	418-116A	418-117	418-104	418-112	418-107
3	0.35D	YU	125R	S/JOINT SJ976	418-549-04	418-664	418-116A	418-117	418-104	418-112	418-107
4	0.35D	YW	125R	C3481	418-549-04	418-664	418-116A	418-117	418-104	418-112	418-107
5	0.35D	YU	125R	C3481	418-549-04	418-664	418-116A	418-117	418-104	418-112	418-107
7	0.35D	SR	125R	C0082R	418-549-04	418-664	418-116A	418-117	418-104	418-112	418-107
9	0.5D	B	125R	S/JOINT SJ661	-	-	-	-	-	-	-
10	0.35D	SB	125R	C0082R	418-549-04	418-664	418-116A	418-117	418-104	418-112	418-107

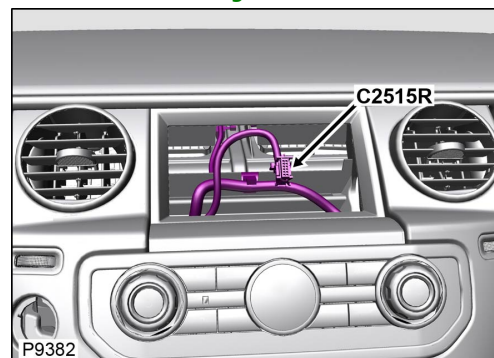
Connettore: **C2515R**

NON RIPARABILE

Descrizione: **Unità-MFD**

Ubicazione: **Dietro schermo a sfioram. anteriore**

Qualifier: **Condizione guida destra mostrata**



Numero parte progettazione: **gHC2-14Noo3-VA**

Numero parte ricambio:

Colore: **BLACK**

Cavità: 12WY

Cablaggio: FACIA COMPOSITE HARNESS

Informazioni per la riparazione e tabella cavi

CAV	CSA	COL	CCT	DESTN	Cavo precablato	Estrattore	Applicatore	Pinza spelafili	Manicotto termorestringente	ID	Giunzione
1	0.75D	PU	125R	S/JOINT SJ551	-	-	-	-	-	-	-
2	0.35D	YW	125R	S/JOINT SJ966	418-549-04	418-664	418-116A	418-117	418-104	418-112	418-107
3	0.35D	YU	125R	S/JOINT SJ976	418-549-04	418-664	418-116A	418-117	418-104	418-112	418-107
4	0.35D	YW	125R	C3481	418-549-04	418-664	418-116A	418-117	418-104	418-112	418-107
5	0.35D	YU	125R	C3481	418-549-04	418-664	418-116A	418-117	418-104	418-112	418-107
7	0.35D	SR	125R	C0082R	418-549-04	418-664	418-116A	418-117	418-104	418-112	418-107
9	0.5D	B	125R	S/JOINT SJ661	-	-	-	-	-	-	-
10	0.35D	SB	125R	C0082R	418-549-04	418-664	418-116A	418-117	418-104	418-112	418-107

[Cliccare qui per stampare](#)

Connettore: **C2527S**

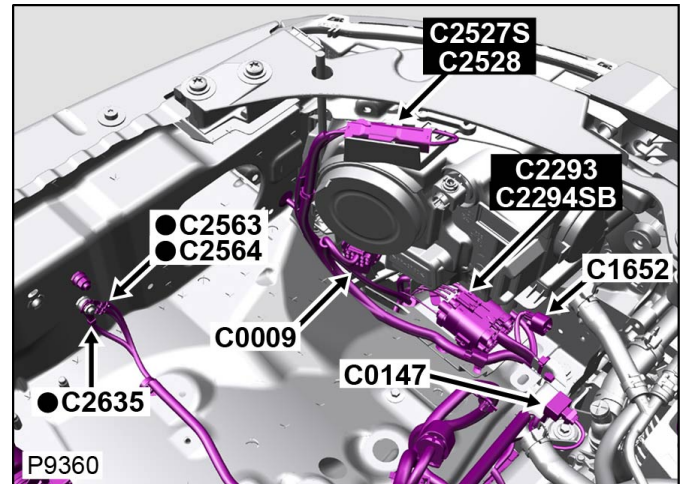
NON RIPARABILE

No connector face
Geen connector-vooraanzicht
Pas de face de connecteur
Kein diagramm
Senza faccia connettore
Sem imagen dos pinos da ficha
No hay cara de conector

Descrizione: **Cablaggio dello chassis al cablaggio del vano motore**

Ubicazione: **Lato anteriore sinistro del vano motore**

Qualifier:



Numero parte progettazione:

Numero parte ricambio:

Colore:

Cavità:

Cablaggio: **CHASSIS HARNESS**

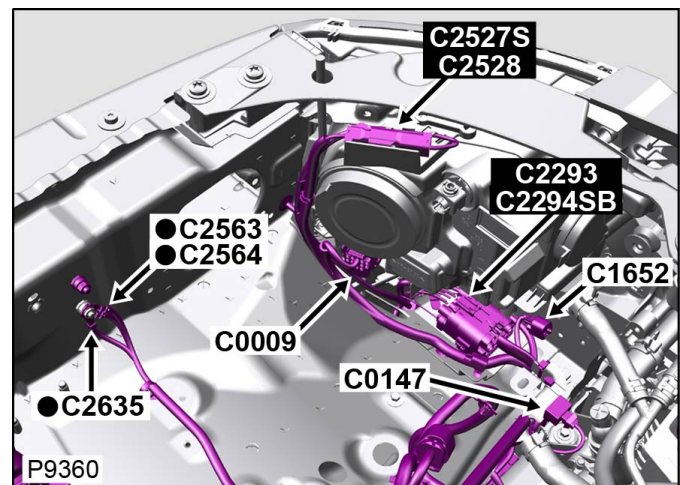
Connettore: **C2527S**

NON RIPARABILE

Descrizione: **Cablaggio dello chassis al cablaggio del vano motore**

Ubicazione: **Lato anteriore sinistro del vano motore**

Qualifier:



Numero parte progettazione:

Numero parte ricambio:

Colore:

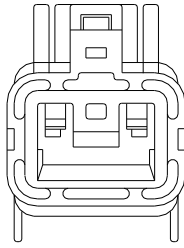
Cavità:

Cablaggio: **CHASSIS HARNESS**

[Cliccare qui per stampare](#)

Connettore: **C2528**

NON RIPARABILE



BLACK

Numero parte progettazione: **XR8T-14A464-LA**

Numero parte ricambio:

Colore: **BLACK**

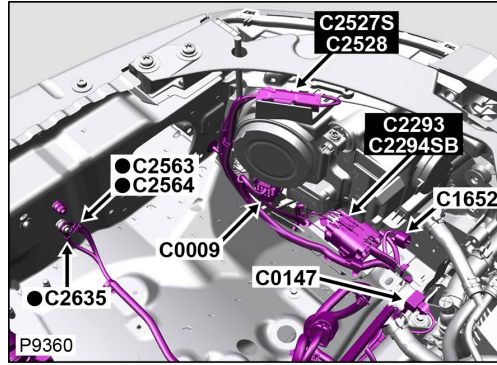
Cavità: **1WY**

Cablaggio: **ENGINE COMPARTMENT HARNESS**

Descrizione: **Cablaggio vano motore al cablaggio dello chassis**

Ubicazione: **Lato anteriore sinistro del vano motore**

Qualifier:



Informazioni per la riparazione e tabella cavi

CAV	CSA	COL	CCT	DESTN	Cavo precablato	Estrattore	Applicatore	Pinza spelafili	Manicotto termorestringente	ID	Giunzione
1	6.0D	NR	419L	S/JOINT SJ572	418-292	418-666	418-116A	418-117	418-105	418-114	418-109
1	6.0D	NR	419R	S/JOINT SJ1572	418-292	418-666	418-116A	418-117	418-105	418-114	418-109

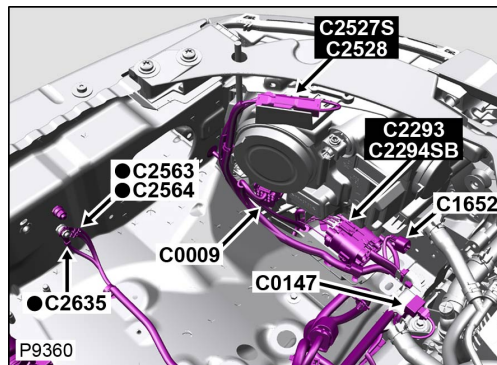
Connettore: **C2528**

NON RIPARABILE

Descrizione: **Cablaggio vano motore al cablaggio dello chassis**

Ubicazione: **Lato anteriore sinistro del vano motore**

Qualifier:



Numero parte progettazione: **XR8T-14A464-LA**

Numero parte ricambio:

Colore: **BLACK**

Cavità: **1WY**

Cablaggio: **ENGINE COMPARTMENT HARNESS**

Informazioni per la riparazione e tabella cavi

CAV	CSA	COL	CCT	DESTN	Cavo precablato	Estrattore	Applicatore	Pinza spelafili	Manicotto termorestringente	ID	Giunzione
1	6.0D	NR	419L	S/JOINT SJ572	418-292	418-666	418-116A	418-117	418-105	418-114	418-109
1	6.0D	NR	419R	S/JOINT SJ1572	418-292	418-666	418-116A	418-117	418-105	418-114	418-109

[Cliccare qui per stampare](#)

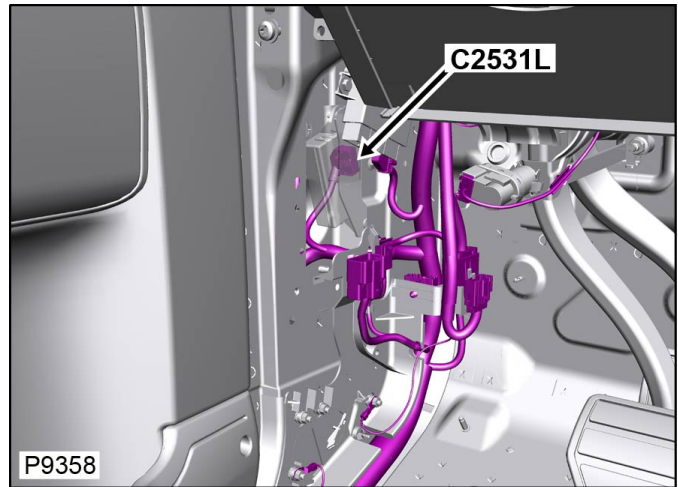

Connettore: **C2531L**

ALLOGGIAMENTO DEL CONNETTORE RIPARABILE

Descrizione: **Modulo-Gateway**

Ubicazione: **Montante 'A' lato sinistro**

Qualifier: **Condizione guida sinistra mostrata**



Numero parte progettazione: **6G9T-14489-BWA**

Numero parte ricambio: **YPC915150**

Colore: **BLACK**

Cavità: **20WY**

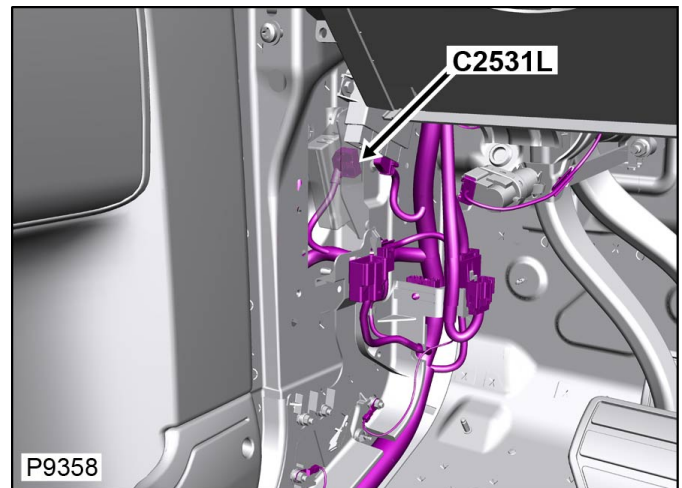
Cablaggio: **CABIN HARNESS**

Tabella dei Cavi

CAV	CSA	COL	CCT	DESTN
1	0.5D	YR	139L	C1165
2	0.5D	UW	1096L	C2243L
3	0.35D	GW	139L	C2411L
4	0.5D	UN	139L	C2242L
5	0.35D	YB	139L	S/JOINT SJ271
6	0.35D	YU	139L	S/JOINT SJ2026
11	0.5D	B	139L	S/JOINT SJ304
12	0.5D	UR	1096L	C2243L
13	0.5D	UG	1096L	C2243L
15	0.35D	YN	139L	S/JOINT SJ261
16	0.35D	YW	139L	S/JOINT SJ2025

Connettore: **C2531L**

Descrizione: **Modulo-Gateway**

ALLOGGIAMENTO DEL CONNETTORE RIPARABILE**Ubicazione: Montante 'A' lato sinistro****Qualifier: Condizione guida sinistra mostrata****Numero parte progettazione: 6G9T-14489-BWA****Numero parte ricambio: YPC915150****Colore: BLACK****Cavità: 20WY****Cablaggio: CABIN HARNESS****Tabella dei Cavi**

CAV	CSA	COL	CCT	DESTN
1	0.5D	YR	139L	C1165
2	0.5D	UW	1096L	C2243L
3	0.35D	GW	139L	C2411L
4	0.5D	UN	139L	C2242L
5	0.35D	YB	139L	S/JOINT SJ271
6	0.35D	YU	139L	S/JOINT SJ2026
11	0.5D	B	139L	S/JOINT SJ304
12	0.5D	UR	1096L	C2243L
13	0.5D	UG	1096L	C2243L
15	0.35D	YN	139L	S/JOINT SJ261
16	0.35D	YW	139L	S/JOINT SJ2025

[Cliccare qui per stampare](#)

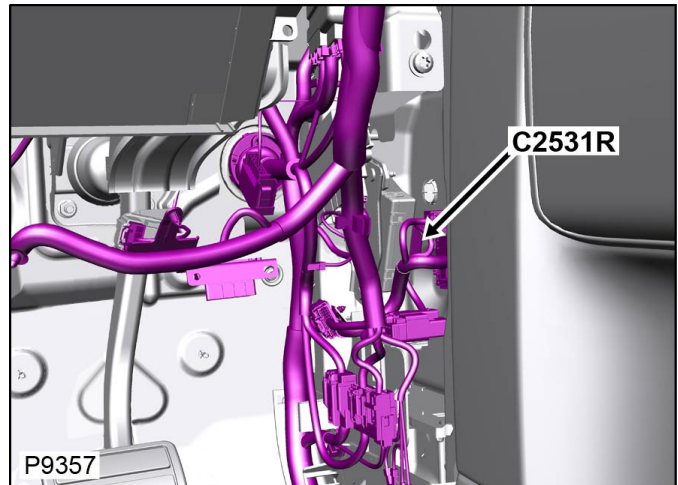

Connettore: **C2531R**

ALLOGGIAMENTO DEL CONNETTORE RIPARABILE

Descrizione: **Modulo-Gateway**

Ubicazione: **Montante destro 'A'**

Qualifier: **Condizione guida destra mostrata**



Numero parte progettazione: **6G9T-14489-BWA**

Numero parte ricambio: **YPC915150**

Colore: **BLACK**

Cavità: **20WY**

Cablaggio: **CABIN HARNESS**

Tabella dei Cavi

CAV	CSA	COL	CCT	DESTN
1	0.5D	YR	200R	C1166R
2	0.5D	UW	1096R	C2243R
3	0.35D	GW	200R	C2409R
4	0.5D	UN	200R	C2242R
5	0.35D	YB	200R	S/JOINT SJ1271
6	0.35D	YU	200R	S/JOINT SJ2003
11	0.5D	B	200R	S/JOINT SJ305
12	0.5D	UR	1096R	C2243R
13	0.5D	UG	200R	C2243R
15	0.35D	YN	200R	S/JOINT SJ1261
16	0.35D	YW	200R	S/JOINT SJ2002

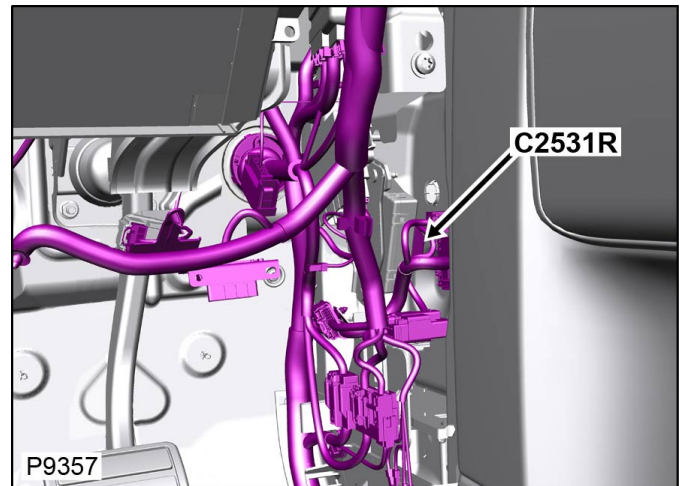
Connettore: **C2531R**

ALLOGGIAMENTO DEL CONNETTORE RIPARABILE

Descrizione: **Modulo-Gateway**

Ubicazione: **Montante destro 'A'**

Qualifier: **Condizione guida destra mostrata**



Numero parte progettazione: **6G9T-14489-BWA**

Numero parte ricambio: **YPC915150**

Colore: **BLACK**

Cavità: **20WY**

Cablaggio: **CABIN HARNESS**

Tabella dei Cavi

CAV	CSA	COL	CCT	DESTN
1	0.5D	YR	200R	C1166R
2	0.5D	UW	1096R	C2243R
3	0.35D	GW	200R	C2409R
4	0.5D	UN	200R	C2242R
5	0.35D	YB	200R	S/JOINT SJ1271
6	0.35D	YU	200R	S/JOINT SJ2003
11	0.5D	B	200R	S/JOINT SJ305
12	0.5D	UR	1096R	C2243R
13	0.5D	UG	200R	C2243R
15	0.35D	YN	200R	S/JOINT SJ1261
16	0.35D	YW	200R	S/JOINT SJ2002

[Cliccare qui per stampare](#)

Connettore: **C2554S**

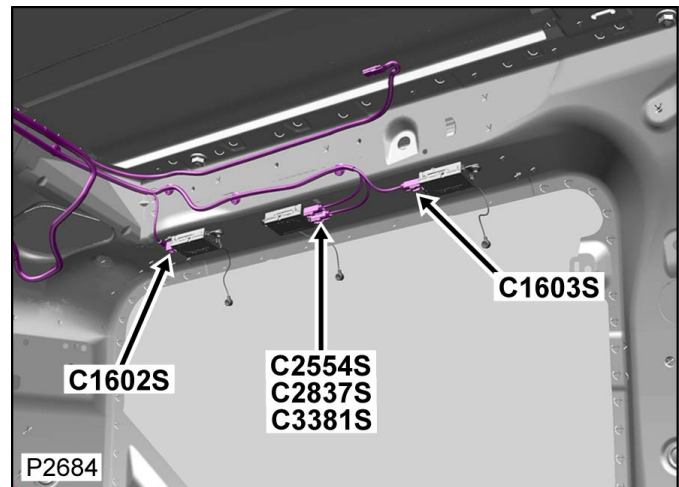
NON RIPARABILE

No connector face
Geen connector-vooraanzicht
Pas de face de connecteur
Kein diagramm
Senza faccia connettore
Sem imagen dos pinos da ficha
No hay cara de conector

Descrizione: **Amplificatore-Antenna-FM**

Ubicazione: **Rear of headlining - Lato sinistro**

Qualifier:



Numero parte progettazione:

Numero parte ricambio:

Colore: **NO COLOUR**

Cavità: **1WY**

Cablaggio: **ICE/NAVIGATION HARNESS**

Tabella dei Cavi

CAV	CSA	COL	CCT	DESTN
1	0.5D	B	1031S	C2616
1S	SCR	SCR	1031S	C2616

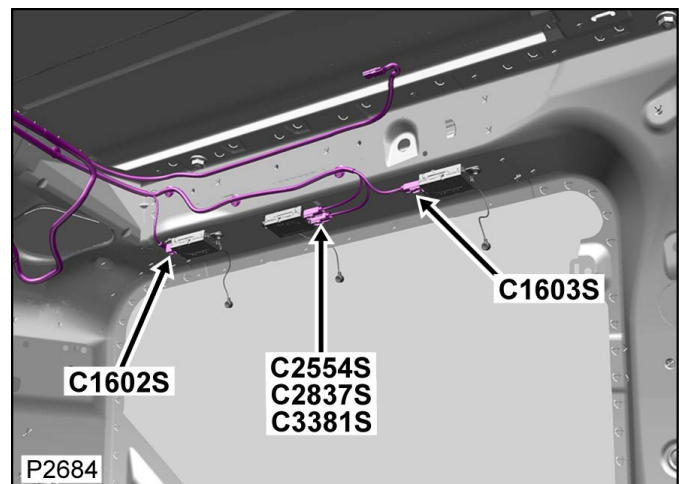
Connettore: **C2554S**

NON RIPARABILE

Descrizione: **Amplificatore-Antenna-FM**

Ubicazione: **Rear of headlining - Lato sinistro**

Qualifier:



Numero parte progettazione:

Numero parte ricambio:

Colore: **NO COLOUR**

Cavità: **1WY**

Cablaggio: **ICE/NAVIGATION HARNESS**

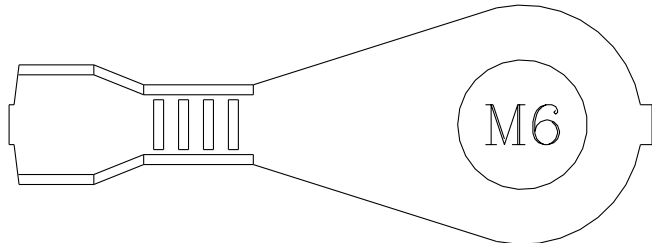
Tabella dei Cavi

CAV	CSA	COL	CCT	DESTN
1	0.5D	B	1031S	C2616
1S	SCR	SCR	1031S	C2616

[Cliccare qui per stampare](#)

Connettore: **C2561**

NON RIPARABILE



Descrizione: **Massa**

Ubicazione: **Dietro la console centrale**

Qualifier:



Numero parte progettazione: **gHC2-14463-FUA**

Numero parte ricambio:

Colore: **TIN PLATED**

Cavità: **1WY**

Cablaggio: **CABIN HARNESS**

Tabella dei Cavi

CAV	CSA	COL	CCT	DESTN
1	0.5D	B	139L	C2368
1	0.5D	B	200R	C2378

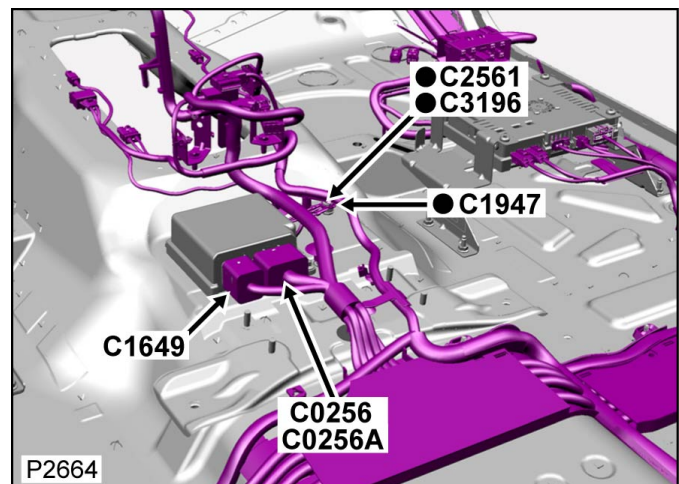
Connettore: **C2561**

NON RIPARABILE

Descrizione: **Massa**

Ubicazione: **Dietro la console centrale**

Qualifier:



Numero parte progettazione: **gHC2-14463-FUA**

Numero parte ricambio:

Colore: **TIN PLATED**

Cavità: **1WY**

Cablaggio: **CABIN HARNESS**

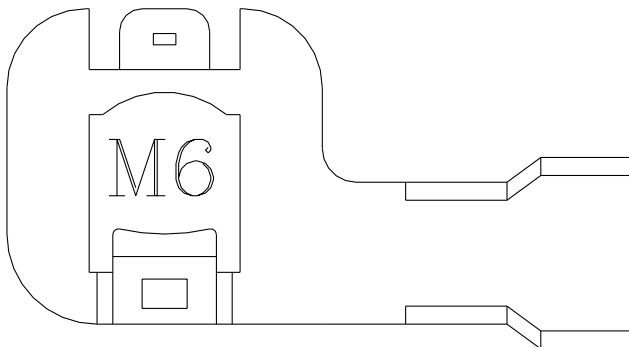
Tabella dei Cavi

CAV	CSA	COL	CCT	DESTN
1	0.5D	B	139L	C2368
1	0.5D	B	200R	C2378

[Cliccare qui per stampare](#)

Connettore: **C2563**

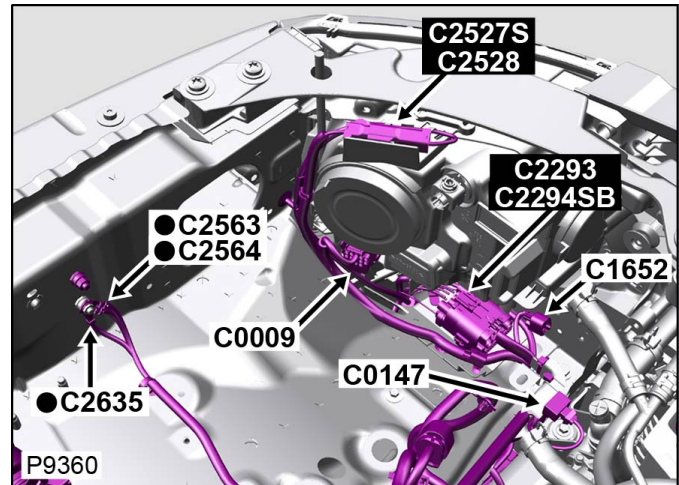
NON RIPARABILE



Descrizione: **Massa**

Ubicazione: **Lato anteriore sinistro del vano motore**

Qualifier:



Numero parte progettazione: **1X4T-14463-CA**

Numero parte ricambio:

Colore: **TIN PLATED**

Cavità: **1WY**

Cablaggio: **ENGINE COMPARTMENT HARNESS**

Tabella dei Cavi

CAV	CSA	COL	CCT	DESTN
1	2.5D	B	252	S/JOINT SJ879

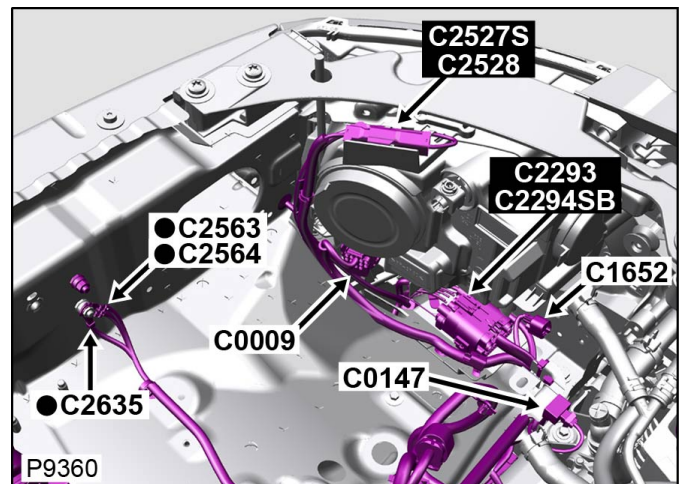
Connettore: **C2563**

NON RIPARABILE

Descrizione: **Massa**

Ubicazione: **Lato anteriore sinistro del vano motore**

Qualifier:



Numero parte progettazione: **1X4T-14463-CA**

Numero parte ricambio:

Colore: **TIN PLATED**

Cavità: **1WY**

Cablaggio: **ENGINE COMPARTMENT HARNESS**

Tabella dei Cavi

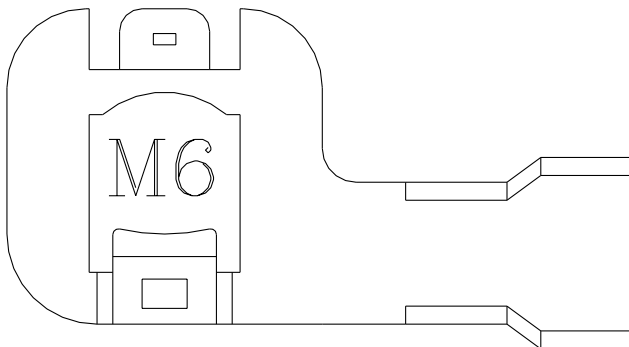
CAV	CSA	COL	CCT	DESTN
-----	-----	-----	-----	-------

1	2.5D	B	252	S/JOINT SJ879
---	------	---	-----	---------------

[Cliccare qui per stampare](#)

Connettore: **C2565**

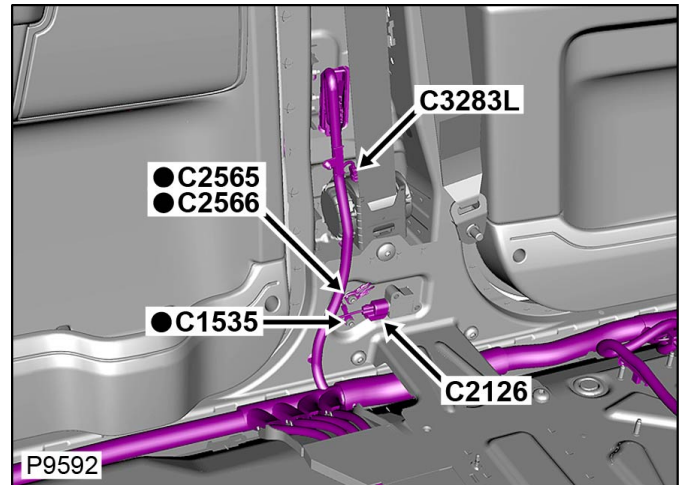
NON RIPARABILE



Descrizione: **Massa**

Ubicazione: **Base del montante 'B' lato sinistro**

Qualifier: **Condizione guida sinistra mostrata**



Numero parte progettazione: **1X4T-14463-CA**

Numero parte ricambio:

Colore: **TIN PLATED**

Cavità: **1WY**

Cablaggio: **CABIN HARNESS**

Tabella dei Cavi

CAV	CSA	COL	CCT	DESTN
1	2.5D	B	499	C0435
1	2.5D	B	572	C2042

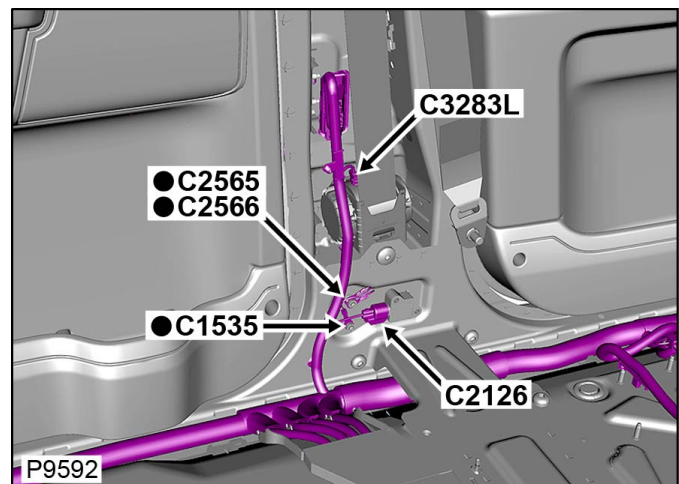
Connettore: **C2565**

NON RIPARABILE

Descrizione: **Massa**

Ubicazione: **Base del montante 'B' lato sinistro**

Qualifier: **Condizione guida sinistra mostrata**



Numero parte progettazione: **1X4T-14463-CA**

Numero parte ricambio:

Colore: **TIN PLATED**

Cavità: **1WY**

Cablaggio: **CABIN HARNESS**

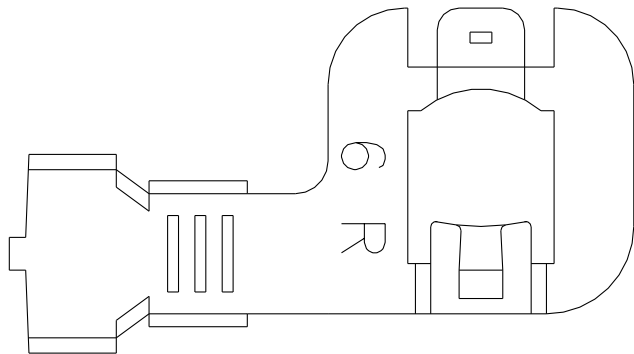
Tabella dei Cavi

CAV	CSA	COL	CCT	DESTN
1	2.5D	B	499	Co435
1	2.5D	B	572	C2042

[Cliccare qui per stampare](#)

Connettore: **C2566**

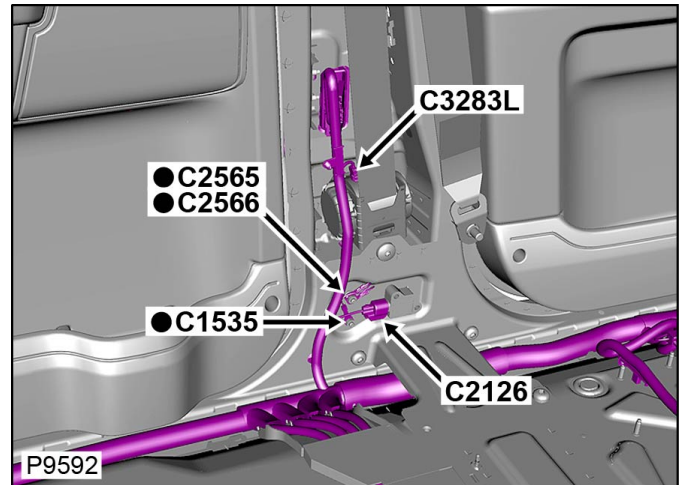
NON RIPARABILE



Descrizione: **Massa**

Ubicazione: **Base del montante 'B' lato sinistro**

Qualifier: **Condizione guida sinistra mostrata**



Numero parte progettazione: **1X4T-14463-DA**

Numero parte ricambio:

Colore: **TIN PLATED**

Cavità: **1WY**

Cablaggio: **CABIN HARNESS**

Tabella dei Cavi

CAV	CSA	COL	CCT	DESTN
1	2.5D	B	13S	C2754S
1	1.5D	B	499S	C2754S

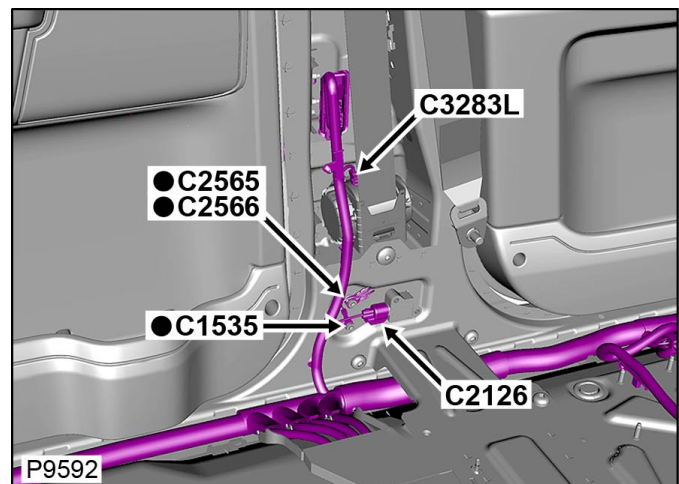
Connettore: **C2566**

NON RIPARABILE

Descrizione: **Massa**

Ubicazione: **Base del montante 'B' lato sinistro**

Qualifier: **Condizione guida sinistra mostrata**



Numero parte progettazione: **1X4T-14463-DA**

Numero parte ricambio:

Colore: **TIN PLATED**

Cavità: **1WY**

Cablaggio: **CABIN HARNESS**

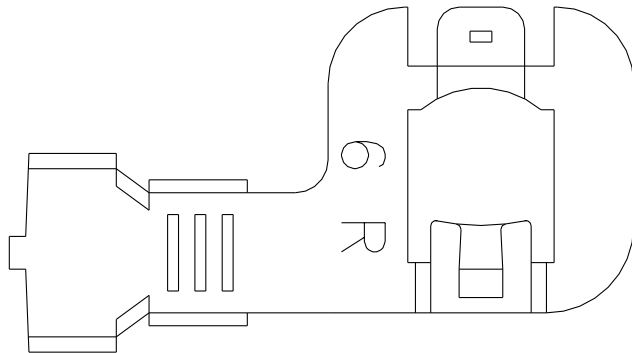
Tabella dei Cavi

CAV	CSA	COL	CCT	DESTN
1	2.5D	B	13S	C2754S
1	1.5D	B	499S	C2754S

[Cliccare qui per stampare](#)

Connettore: **C2568S**

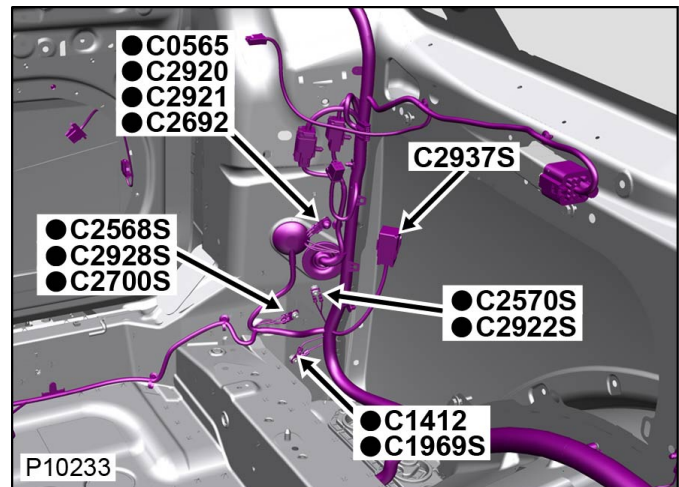
NON RIPARABILE



Descrizione: **Massa**

Ubicazione: **Dietro il tappetino del vano portabagagli, lato sinistro**

Qualifier:



Numero parte progettazione: **1X4T-14463-DA**

Numero parte ricambio:

Colore: **TIN PLATED**

Cavità: **1WY**

Cablaggio: **CABIN HARNESS**

Tabella dei Cavi

CAV	CSA	COL	CCT	DESTN
1	4.0D	B	499S	S/JOINT SJ293S

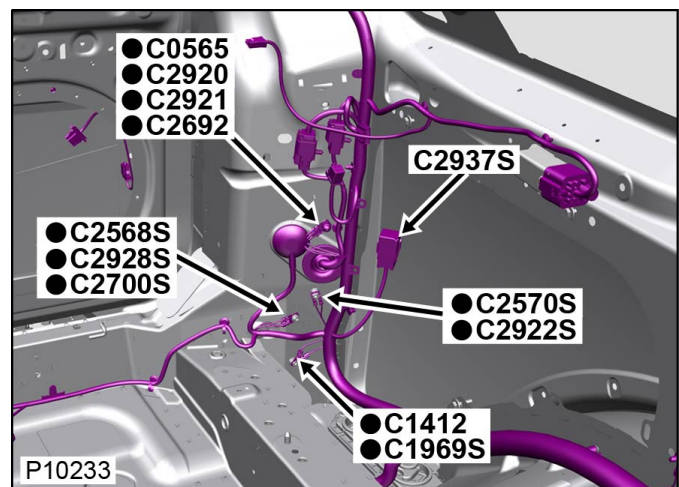
Connettore: **C2568S**

NON RIPARABILE

Descrizione: **Massa**

Ubicazione: **Dietro il tappetino del vano portabagagli, lato sinistro**

Qualifier:



Numero parte progettazione: **1X4T-14463-DA**

Numero parte ricambio:

Colore: **TIN PLATED**

Cavità: **1WY**

Cablaggio: **CABIN HARNESS**

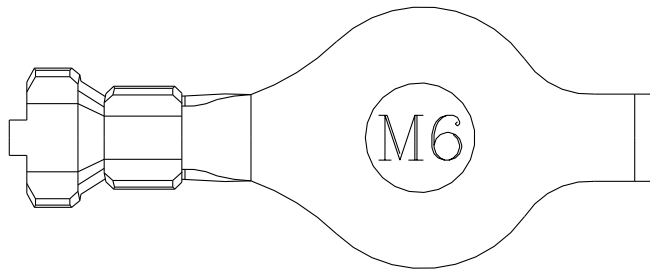
Tabella dei Cavi

CAV	CSA	COL	CCT	DESTN
1	4.0D	B	499S	S/JOINT SJ293S

[Cliccare qui per stampare](#)

Connettore: **C2569S**

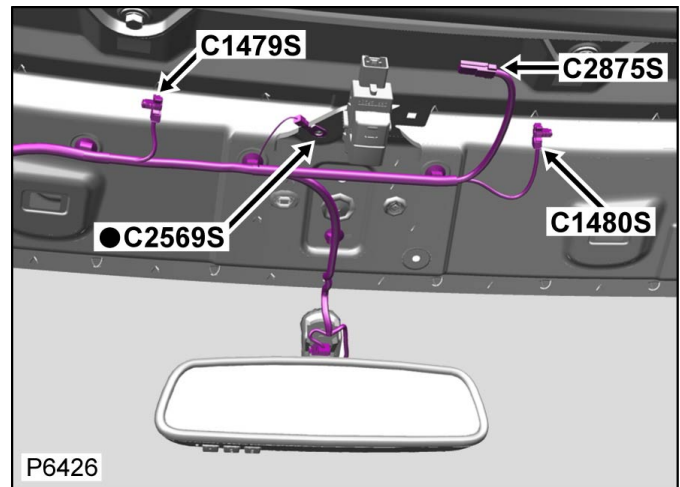
NON RIPARABILE



Descrizione: **Massa**

Ubicazione: **Parte anteriore del rivestimento del padiglione al centro**

Qualifier:



Numero parte progettazione: **2S6T-14463-FA**

Numero parte ricambio:

Colore: **TIN PLATED**

Cavità: **1WY**

Cablaggio: **CABIN HARNESS**

Tabella dei Cavi

CAV	CSA	COL	CCT	DESTN
1	0.5D	B	591S	C2875S

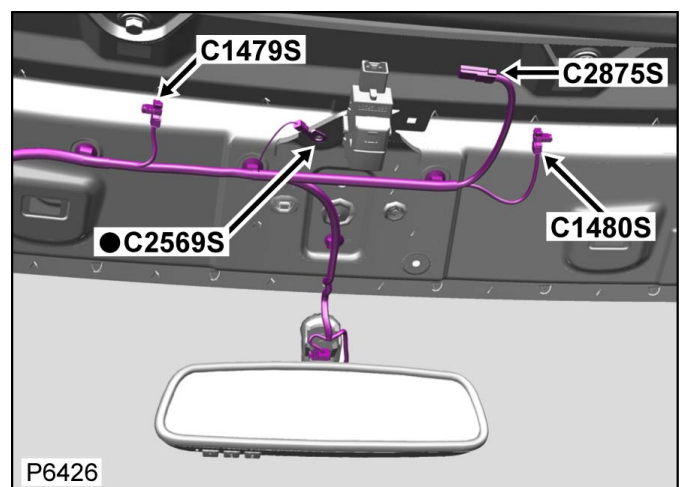
Connettore: **C2569S**

NON RIPARABILE

Descrizione: **Massa**

Ubicazione: **Parte anteriore del rivestimento del padiglione al centro**

Qualifier:



Numero parte progettazione: **2S6T-14463-FA**

Numero parte ricambio:

Colore: **TIN PLATED**

Cavità: **1WY**

Cablaggio: **CABIN HARNESS**

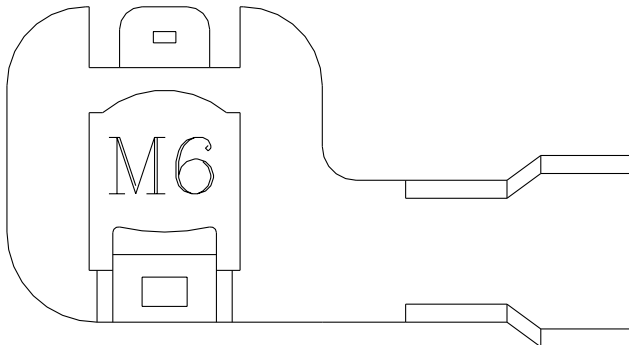
Tabella dei Cavi

CAV	CSA	COL	CCT	DESTN
1	0.5D	B	591S	C2875S

[Cliccare qui per stampare](#)

Connettore: **C2570S**

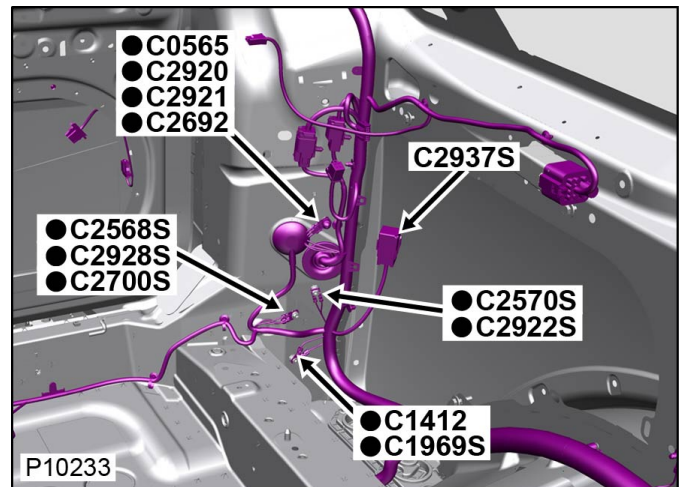
NON RIPARABILE



Descrizione: **Massa**

Ubicazione: **Dietro il tappetino del vano portabagagli, lato sinistro**

Qualifier:



Numero parte progettazione: **1X4T-14463-CA**

Numero parte ricambio:

Colore: **TIN PLATED**

Cavità: **1WY**

Cablaggio: **CABIN HARNESS**

Tabella dei Cavi

CAV	CSA	COL	CCT	DESTN
1	4.0D	B	499S	S/JOINT SJ405

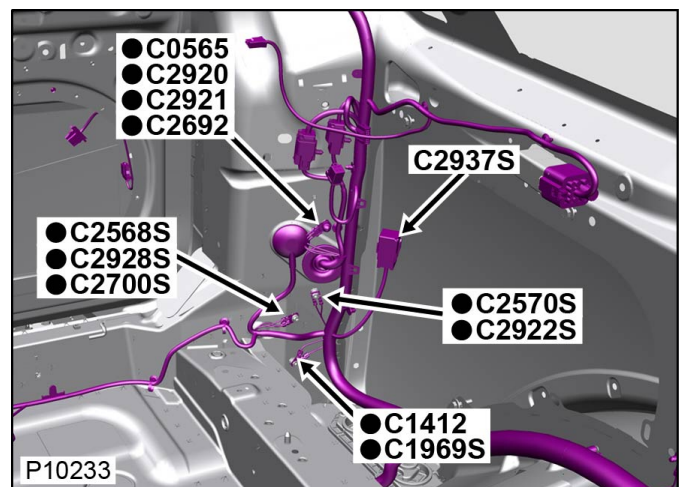
Connettore: **C2570S**

NON RIPARABILE

Descrizione: **Massa**

Ubicazione: **Dietro il tappetino del vano portabagagli, lato sinistro**

Qualifier:



Numero parte progettazione: **1X4T-14463-CA**

Numero parte ricambio:

Colore: **TIN PLATED**

Cavità: **1WY**

Cablaggio: **CABIN HARNESS**

Tabella dei Cavi

CAV	CSA	COL	CCT	DESTN
1	4.0D	B	499S	S/JOINT SJ405

[Cliccare qui per stampare](#)

Connettore: **C2577S**

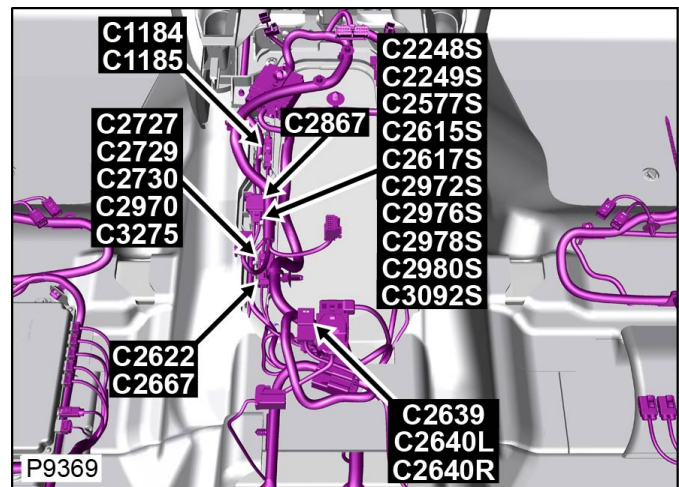
NON RIPARABILE

No connector face
Geen connector-vooraanzicht
Pas de face de connecteur
Kein diagramm
Senza faccia connettore
Sem imagen dos pinos da ficha
No hay cara de conector

Descrizione: **Cablaggio dell'ICE al cablaggio della plancia**

Ubicazione: **Sotto il lato sinistro della console centrale**

Qualifier:



Numero parte progettazione:

Numero parte ricambio:

Colore: **NO COLOUR**

Cavità: **1WY**

Cablaggio: **ICE/NAVIGATION HARNESS**

Tabella dei Cavi

CAV	CSA	COL	CCT	DESTN
1	POF	O	659S	C2102S
2	POF	O	659S	C2491S

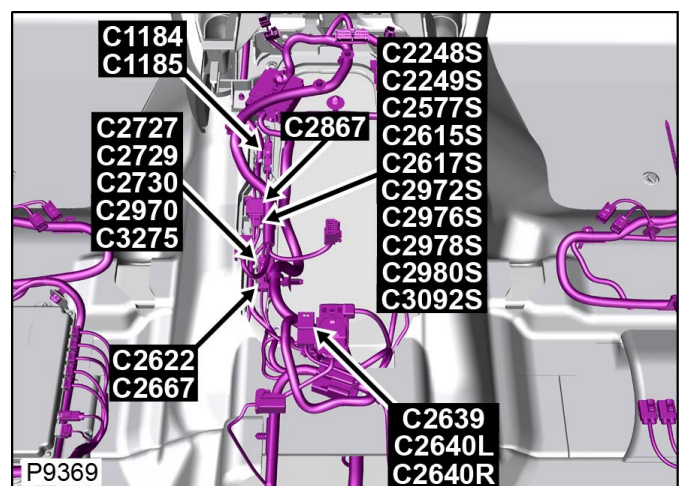
Connettore: **C2577S**

NON RIPARABILE

Descrizione: **Cablaggio dell'ICE al cablaggio della plancia**

Ubicazione: **Sotto il lato sinistro della console centrale**

Qualifier:



Numero parte progettazione:

Numero parte ricambio:

Colore: **NO COLOUR**

Cavità: **1WY**

Cablaggio: **ICE/NAVIGATION HARNESS**

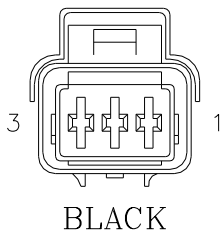
Tabella dei Cavi

CAV	CSA	COL	CCT	DESTN
1	POF	O	659S	C2102S
2	POF	O	659S	C2491S

[Cliccare qui per stampare](#)

Connettore: **C2581**

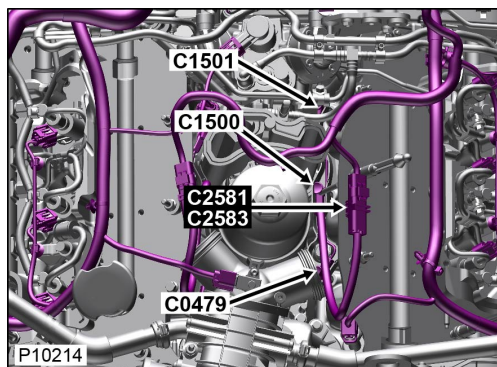
NON RIPARABILE



Descrizione: **Cablaggio vano motore al cablaggio delle candele ad incandescenza**

Ubicazione: **Sopra il motore - Lato sinistro**

Qualifier:



Numero parte progettazione: **9HC2-14A464-FAA**

Numero parte ricambio:

Colore: **BLACK**

Cavità: **3WY**

Cablaggio: **ENGINE COMPARTMENT HARNESS**

Informazioni per la riparazione e tabella cavi

CAV	CSA	COL	CCT	DESTN	Cavo precablato	Estrattore	Applicatore	Pinza spelafili	Manicotto termorestringente	ID	Giunzione
1	1.5D	WN	798L	Co189	418-641	-	418-116A	418-117	418-104	418-113	418-108
1	1.5D	WN	798R	Co189	418-641	-	418-116A	418-117	418-104	418-113	418-108
2	1.5D	GW	798L	Co189	418-641	-	418-116A	418-117	418-104	418-113	418-108
2	1.5D	GW	798R	Co189	418-641	-	418-116A	418-117	418-104	418-113	418-108
3	1.5D	YU	798L	Co189	418-641	-	418-116A	418-117	418-104	418-113	418-108
3	1.5D	YU	798R	Co189	418-641	-	418-116A	418-117	418-104	418-113	418-108

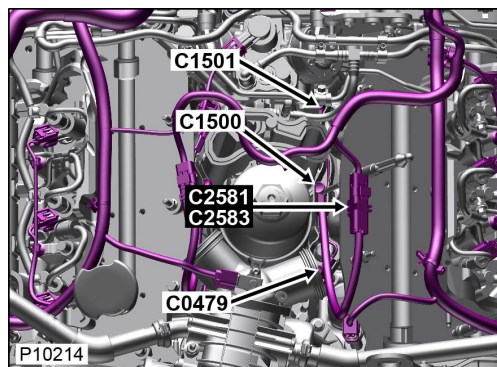
Connettore: **C2581**

NON RIPARABILE

Descrizione: **Cablaggio vano motore al cablaggio delle candele ad incandescenza**

Ubicazione: **Sopra il motore - Lato sinistro**

Qualifier:



Numero parte progettazione: **9HC2-14A464-FAA**

Numero parte ricambio:

Colore: **BLACK**

Cavità: **3WY**

Cablaggio: **ENGINE COMPARTMENT HARNESS**

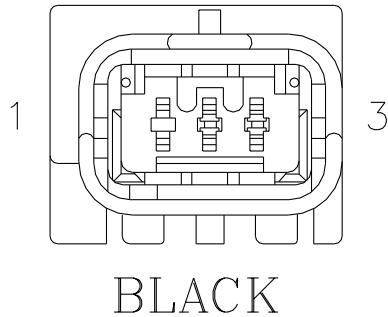
Informazioni per la riparazione e tabella cavi

CAV	CSA	COL	CCT	DESTN	Cavo precablato	Estrattore	Applicatore	Pinza spelafili	Manicotto termorestringente	ID	Giunzione
1	1.5D	WN	798L	C0189	418-641	-	418-116A	418-117	418-104	418-113	418-108
1	1.5D	WN	798R	C0189	418-641	-	418-116A	418-117	418-104	418-113	418-108
2	1.5D	GW	798L	C0189	418-641	-	418-116A	418-117	418-104	418-113	418-108
2	1.5D	GW	798R	C0189	418-641	-	418-116A	418-117	418-104	418-113	418-108
3	1.5D	YU	798L	C0189	418-641	-	418-116A	418-117	418-104	418-113	418-108
3	1.5D	YU	798R	C0189	418-641	-	418-116A	418-117	418-104	418-113	418-108

[Cliccare qui per stampare](#)

Connettore: **C2583**

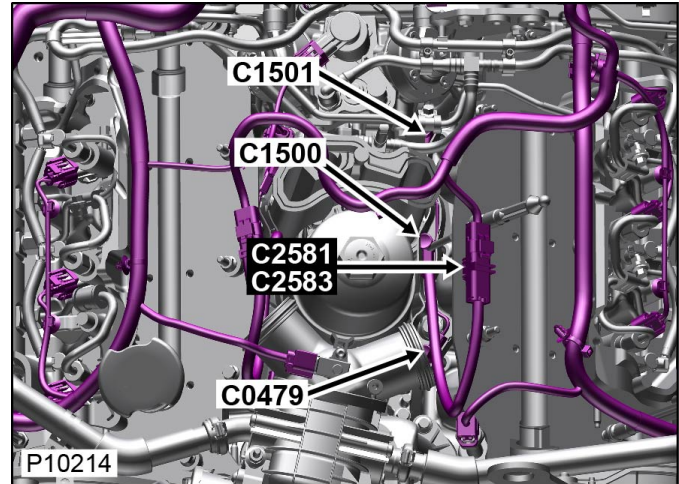
NON RIPARABILE



Descrizione: **Cablaggio candele a cablaggio vano motore**

Ubicazione: **Sopra il motore - Lato sinistro**

Qualifier:



Numero parte progettazione: **FHCT-14A624-DA**

Numero parte ricambio:

Colore: **BLACK**

Cavità: **3WY**

Cablaggio: **GLOWPLUG LINK V6 LHS HARNESS**

Tabella dei Cavi

CAV	CSA	COL	CCT	DESTN
1	1.5	GO	695	C0479
2	1.5	GR	695	C1500
3	1.5	GU	695	C1501

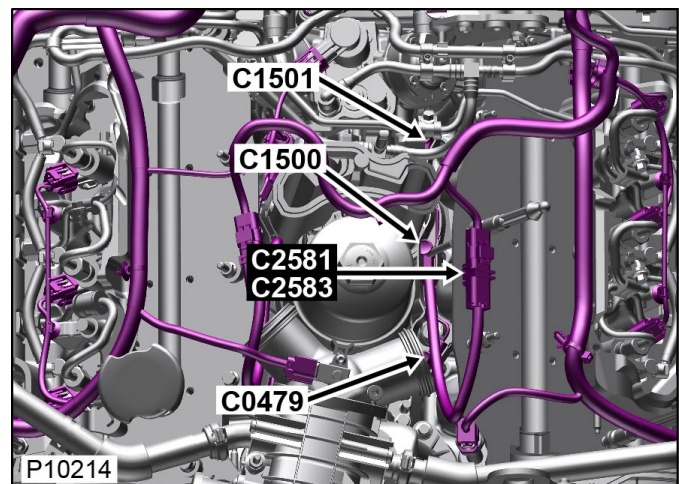
Connettore: **C2583**

NON RIPARABILE

Descrizione: **Cablaggio candele a cablaggio vano motore**

Ubicazione: **Sopra il motore - Lato sinistro**

Qualifier:



Numero parte progettazione: **FHCT-14A624-DA**

Numero parte ricambio:

Colore: **BLACK**

Cavità: **3WY**

Cablaggio: **GLOWPLUG LINK V6 LHS HARNESS**

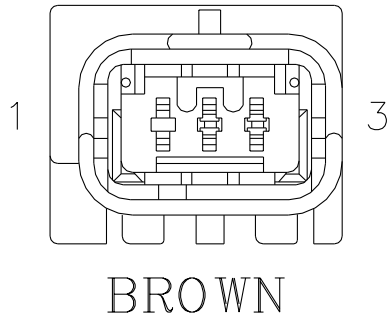
Tabella dei Cavi

CAV	CSA	COL	CCT	DESTN
1	1.5	GO	695	Co479
2	1.5	GR	695	C1500
3	1.5	GU	695	C1501

[Cliccare qui per stampare](#)

Connettore: **C2584**

NON RIPARABILE



Numero parte progettazione: **FHCT-14A624-EA**

Numero parte ricambio:

Colore: **BROWN**

Cavità: **3WY**

Cablaggio: **GLOWPLUG LINK V6 RHS HARNESS**

Tabella dei Cavi

CAV	CSA	COL	CCT	DESTN
1	1.5	GO	695	Co476
2	1.5	GR	695	Co477
3	1.5	GU	695	Co478

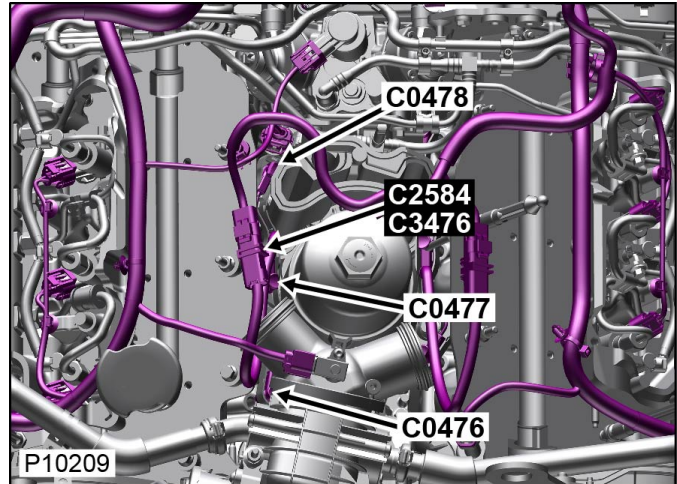
Connettore: **C2584**

NON RIPARABILE

Descrizione: **Cablaggio candele a cablaggio vano motore**

Ubicazione: **Sopra il motore - Lato destro**

Qualifier:



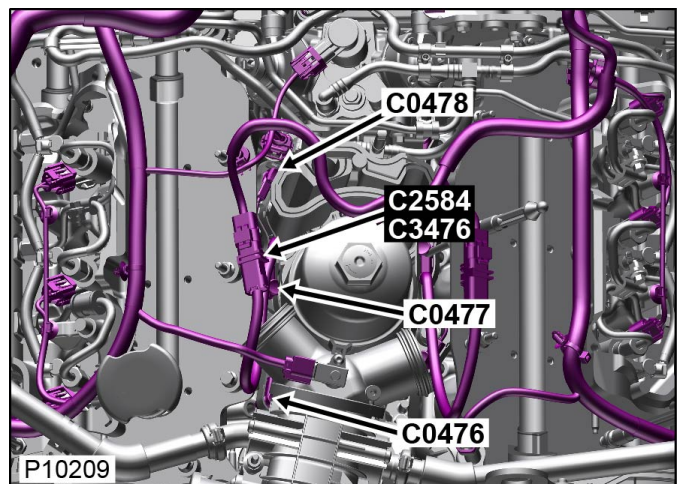
Numero parte progettazione: **FHCT-14A624-EA**

Numero parte ricambio:

Descrizione: **Cablaggio candele a cablaggio vano motore**

Ubicazione: **Sopra il motore - Lato destro**

Qualifier:



Colore: **BROWN**

Cavità: **3WY**

Cablaggio: **GLOWPLUG LINK V6 RHS HARNESS**

Tabella dei Cavi

CAV	CSA	COL	CCT	DESTN
1	1.5	GO	695	Co476
2	1.5	GR	695	Co477
3	1.5	GU	695	Co478

[Cliccare qui per stampare](#)

Connettore: **C2586**

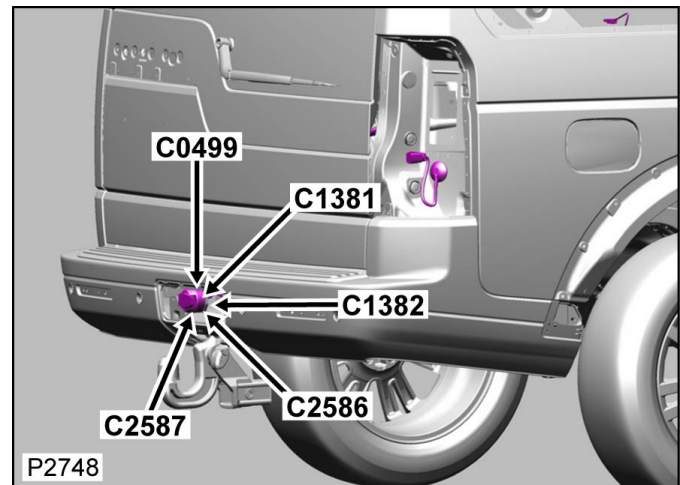
NON RIPARABILE

No connector face
Geen connector-vooraanzicht
Pas de face de connecteur
Kein diagramm
Senza faccia connettore
Sem imagen dos pinos da ficha
No hay cara de conector

Descrizione: **Pres a del rimorchio/ roulotte**

Ubicazione: **Dietro la parte centrale del paraurti posteriore**

Qualifier:



Numero parte progettazione:

Numero parte ricambio:

Colore:

Cavità:

Cablaggio: **TRAILER NAS 7 PIN HARNESS**

Tabella dei Cavi

CAV	CSA	COL	CCT	DESTN
1	6.0H	W	499	C1414
2	2.5H	U	499	C1414
3	1.5H	NW	499	C1415
4	4.0H	O	499	C1414
5	2.5H	Y	499	C1415
6	2.5H	G	499	C1415
7	1.5H	BG	499	C1415

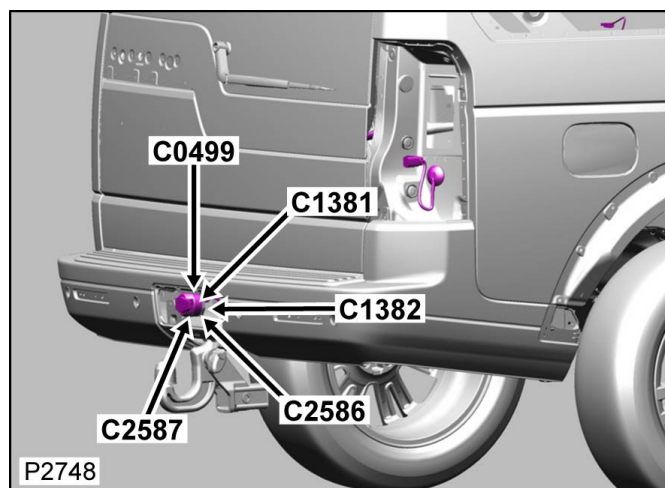
Connettore: **C2586**

NON RIPARABILE

Descrizione: **Pres a del rimorchio/ roulotte**

Ubicazione: **Dietro la parte centrale del paraurti posteriore**

Qualifier:



Numero parte progettazione:

Numero parte ricambio:

Colore:

Cavità:

Cablaggio: **TRAILER NAS 7 PIN HARNESS**

Tabella dei Cavi

CAV	CSA	COL	CCT	DESTN
1	6.0H	W	499	C1414
2	2.5H	U	499	C1414
3	1.5H	NW	499	C1415
4	4.0H	O	499	C1414
5	2.5H	Y	499	C1415
6	2.5H	G	499	C1415
7	1.5H	BG	499	C1415

[Cliccare qui per stampare](#)

Connettore: **C2587**

NON RIPARABILE

No connector face
Geen connector-vooraanzicht
Pas de face de connecteur
Kein diagramm
Senza faccia connettore
Sem imagen dos pinos da ficha
No hay cara de conector

Numero parte progettazione:

Numero parte ricambio:

Colore:

Cavità:

Cablaggio: **TRAILER NAS 7 PIN HARNESS**

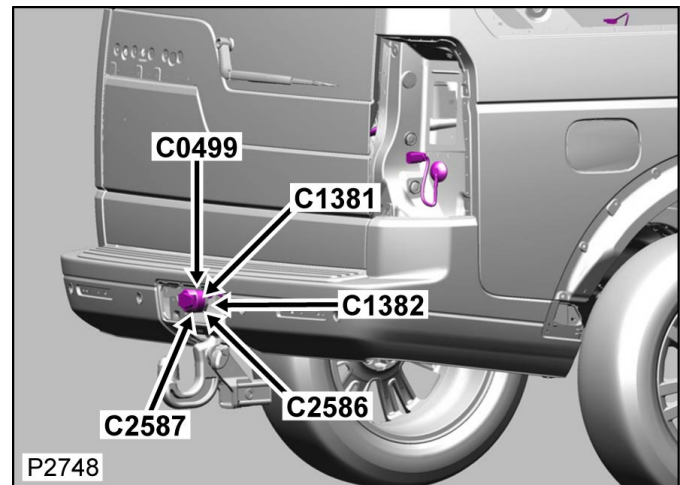
Connettore: **C2587**

NON RIPARABILE

Descrizione: **Pres a del rimorchio/ roulotte**

Ubicazione: **Dietro la parte centrale del paraurti posteriore**

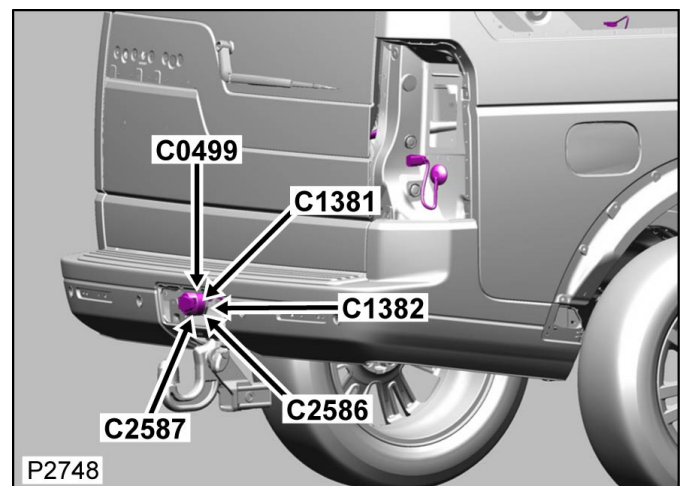
Qualifier:



Descrizione: **Pres a del rimorchio/ roulotte**

Ubicazione: **Dietro la parte centrale del paraurti posteriore**

Qualifier:



Numero parte progettazione:

Numero parte ricambio:

Colore:

Cavità:

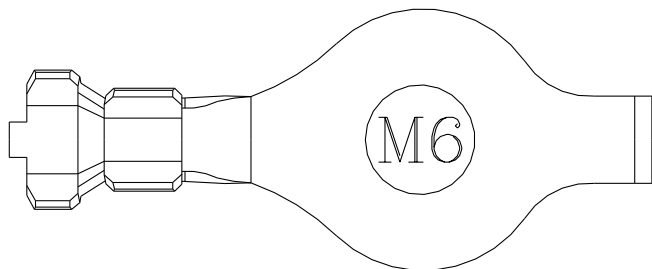
Cablaggio: **TRAILER NAS 7 PIN HARNESS**

2	1.5D	N	319L	C2245L	418-345	418-593	418-116A	418-117	418-104	113	418-108
3	1.5D	B	319L	C0563L	418-345	418-593	418-116A	418-117	418-104	418-113	418-108
4	4.0D	KW	319L	C0570L	418-644	418-593	418-116A	418-117	418-105	418-114	418-109
5	1.5D	GP	319L	S/JOINT SJ814	418-345	418-593	418-116A	418-117	418-104	418-113	418-108
6	4.0D	U	319L	C2245L	418-644	418-593	418-116A	418-117	418-105	418-114	418-109

[Cliccare qui per stampare](#)

Connettore: **C2597S**

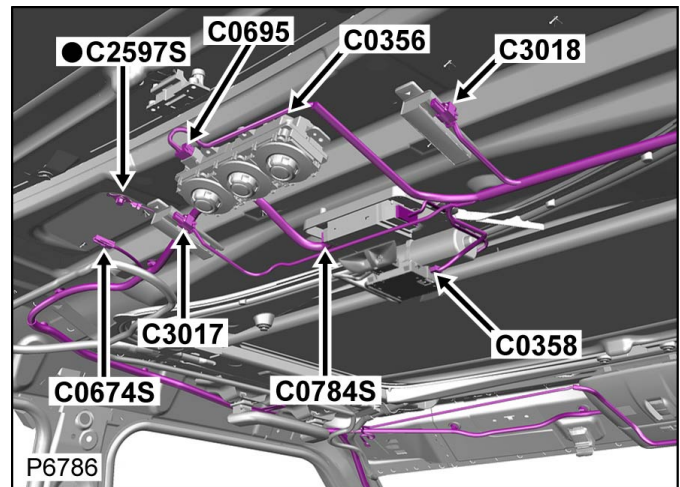
NON RIPARABILE



Descrizione: **Massa**

Ubicazione: **Parte posteriore del rivestimento del padiglione**

Qualifier:



Numero parte progettazione: **2S6T-14463-FA**

Numero parte ricambio:

Colore: **TIN PLATED**

Cavità: **1WY**

Cablaggio: **CABIN HARNESS**

Tabella dei Cavi

CAV	CSA	COL	CCT	DESTN
1	0.5D	B	499S	Co674S

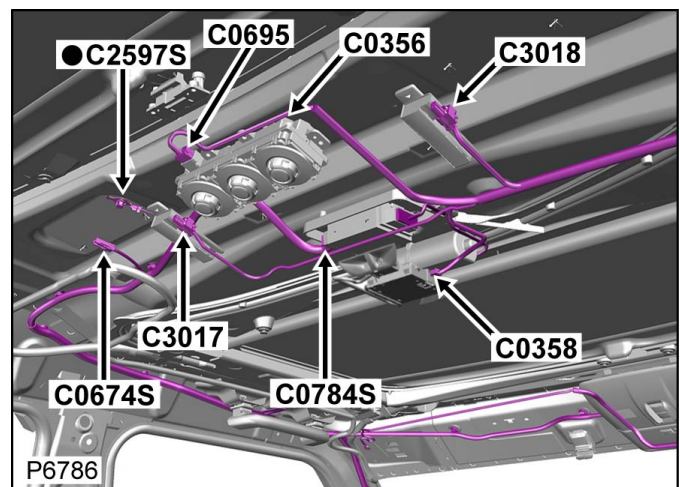
Connettore: **C2597S**

NON RIPARABILE

Descrizione: **Massa**

Ubicazione: **Parte posteriore del rivestimento del padiglione**

Qualifier:



Numero parte progettazione: **2S6T-14463-FA**

Numero parte ricambio:

Colore: **TIN PLATED**

Cavità: **1WY**

Cablaggio: **CABIN HARNESS**

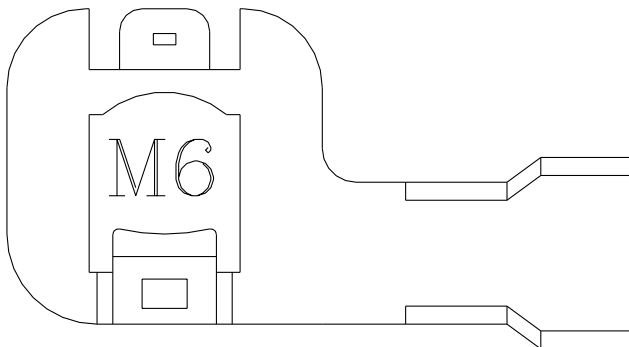
Tabella dei Cavi

CAV	CSA	COL	CCT	DESTN
1	0.5D	B	499S	Co674S

[Cliccare qui per stampare](#)

Connettore: **C2598**

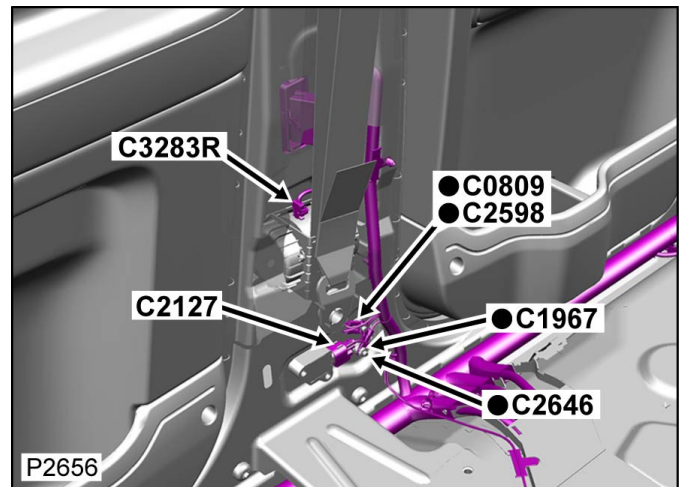
NON RIPARABILE



Descrizione: **Massa**

Ubicazione: **Base del montante 'B' lato destro**

Qualifier:



Numero parte progettazione: **1X4T-14463-CA**

Numero parte ricambio:

Colore: **TIN PLATED**

Cavità: **1WY**

Cablaggio: **CABIN HARNESS**

Tabella dei Cavi

CAV	CSA	COL	CCT	DESTN
1	2.5D	B	410S	C2429S
1	2.5D	B	499S	C0868S

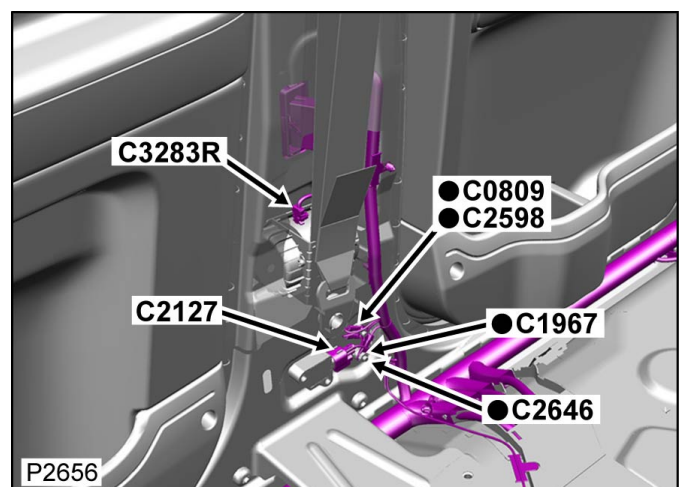
Connettore: **C2598**

NON RIPARABILE

Descrizione: **Massa**

Ubicazione: **Base del montante 'B' lato destro**

Qualifier:



Numero parte progettazione: **1X4T-14463-CA**

Numero parte ricambio:

Colore: **TIN PLATED**

Cavità: **1WY**

Cablaggio: **CABIN HARNESS**

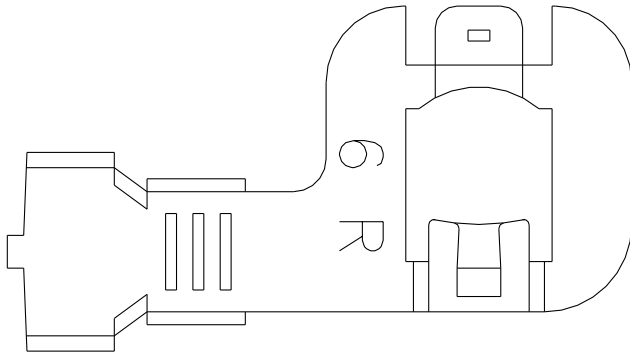
Tabella dei Cavi

CAV	CSA	COL	CCT	DESTN
1	2.5D	B	410S	C2429S
1	2.5D	B	499S	C0868S

[Cliccare qui per stampare](#)

Connettore: **C2601**

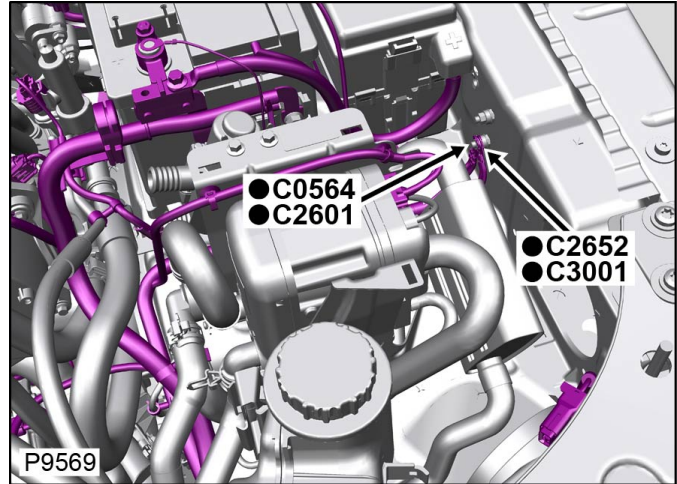
NON RIPARABILE



Descrizione: **Massa**

Ubicazione: **Lato sinistro del vano motore**

Qualifier:



Numero parte progettazione: **1X4T-14463-DA**

Numero parte ricambio:

Colore: **TIN PLATED**

Cavità: **1WY**

Cablaggio: **ENGINE COMPARTMENT HARNESS**

Tabella dei Cavi

CAV	CSA	COL	CCT	DESTN
1	4.0D	B	254	S/JOINT SJ171

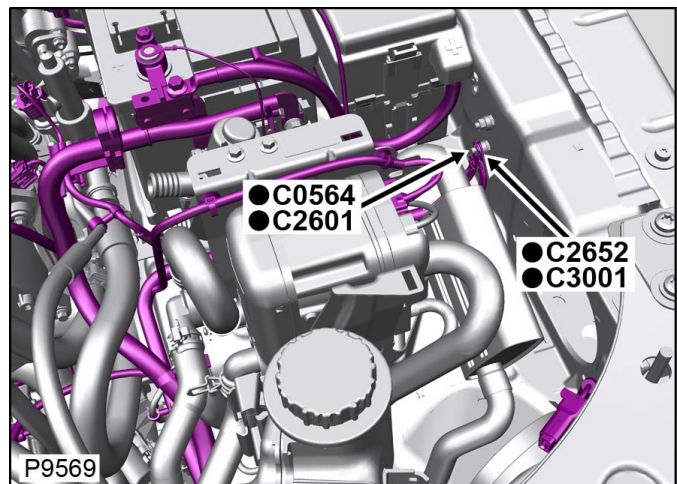
Connettore: **C2601**

NON RIPARABILE

Descrizione: **Massa**

Ubicazione: **Lato sinistro del vano motore**

Qualifier:



Numero parte progettazione: **1X4T-14463-DA**

Numero parte ricambio:

Colore: **TIN PLATED**

Cavità: **1WY**

Cablaggio: **ENGINE COMPARTMENT HARNESS**

Tabella dei Cavi

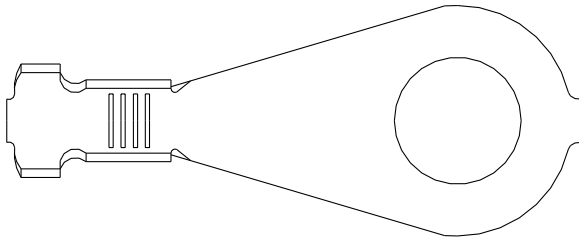
CAV	CSA	COL	CCT	DESTN
-----	-----	-----	-----	-------

1	4.0D	B	254	S/JOINT SJ171
---	------	---	-----	---------------

[Cliccare qui per stampare](#)

Connettore: **C2602R**

NON RIPARABILE



TIN PLATED

Numero parte progettazione: **9HC2-14463-EBA**

Numero parte ricambio:

Colore: **TIN PLATED**

Cavità: **1WY**

Cablaggio: **ENGINE COMPARTMENT HARNESS**

Tabella dei Cavi

CAV	CSA	COL	CCT	DESTN
1	0.5D	B	1096R	C2181R

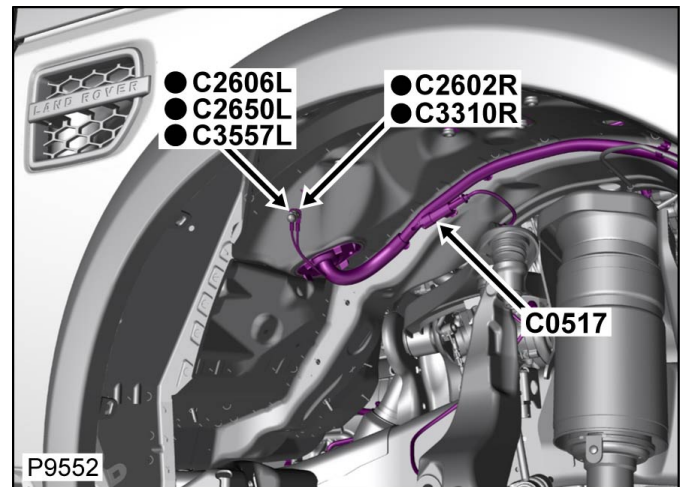
Connettore: **C2602R**

NON RIPARABILE

Descrizione: **Massa**

Ubicazione: **Dietro il rivestimento del passaruota anteriore destro**

Qualifier:



Numero parte progettazione: **9HC2-14463-EBA**

Numero parte ricambio:

Colore: **TIN PLATED**

Cavità: **1WY**

Cablaggio: **ENGINE COMPARTMENT HARNESS**

Descrizione: **Massa**

Ubicazione: **Dietro il rivestimento del passaruota anteriore destro**

Qualifier:

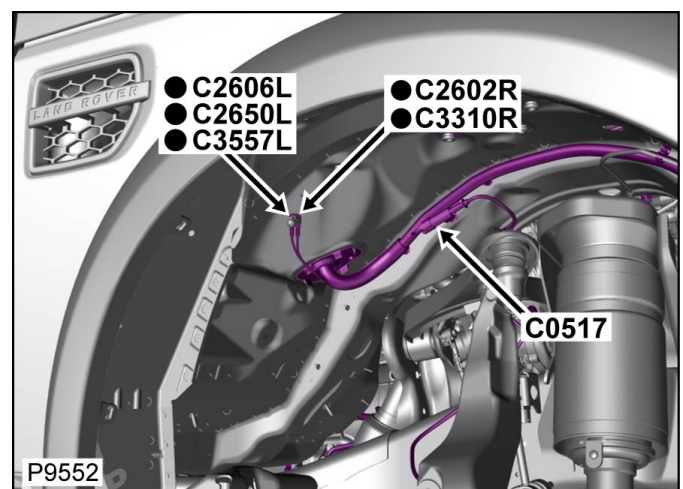


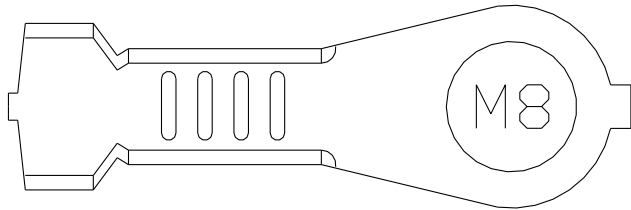
Tabella dei Cavi

CAV	CSA	COL	CCT	DESTN
1	0.5D	B	1096R	C2181R

[Cliccare qui per stampare](#)

Connettore: **C2603L**

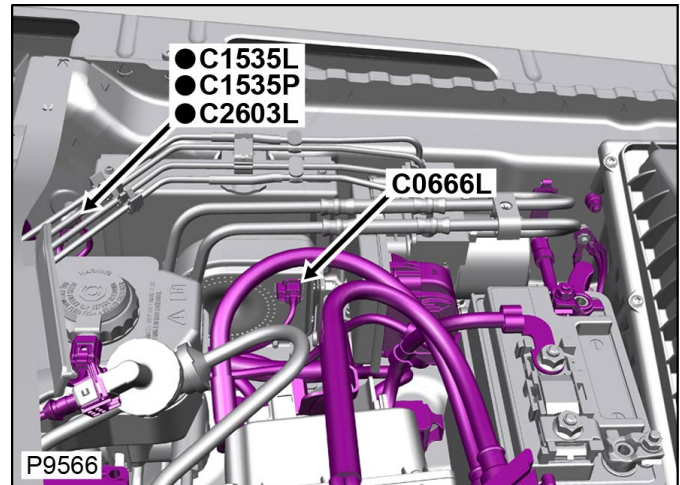
NON RIPARABILE



Descrizione: **Massa**

Ubicazione: **Lato sinistro posteriore del vano motore**

Qualifier: **Condizione guida sinistra mostrata**



Numero parte progettazione: **gHC2-14463-ANA**

Numero parte ricambio:

Colore: **TIN PLATED**

Cavità: **1WY**

Cablaggio: **ENGINE COMPARTMENT HARNESS**

Tabella dei Cavi

CAV	CSA	COL	CCT	DESTN
1	4.0D	B	413L	Co506L
1	2.5D	B	413L	Co506L

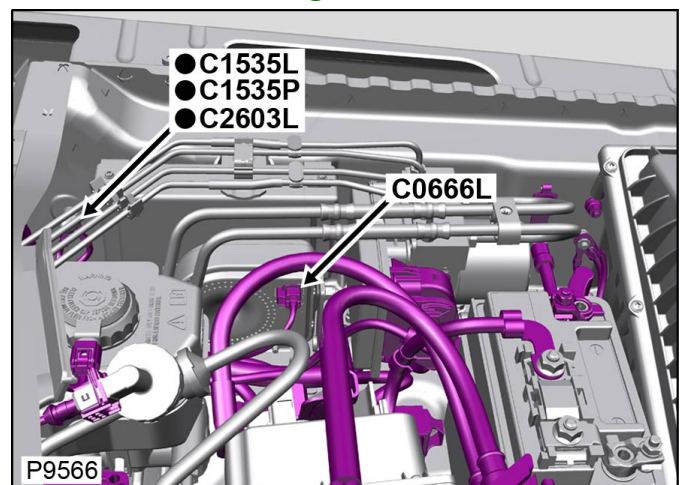
Connettore: **C2603L**

NON RIPARABILE

Descrizione: **Massa**

Ubicazione: **Lato sinistro posteriore del vano motore**

Qualifier: **Condizione guida sinistra mostrata**



Numero parte progettazione: **gHC2-14463-ANA**

Numero parte ricambio:

Colore: **TIN PLATED**

Cavità: 1WY

Cablaggio: ENGINE COMPARTMENT HARNESS

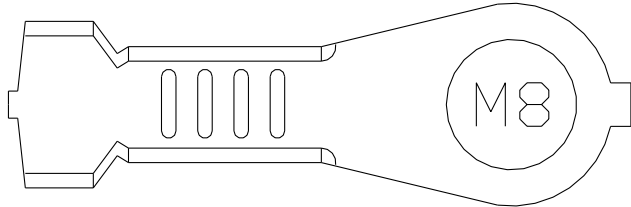
Tabella dei Cavi

CAV	CSA	COL	CCT	DESTN
1	4.0D	B	413L	C0506L
1	2.5D	B	413L	C0506L

[Cliccare qui per stampare](#)

Connettore: **C2603R**

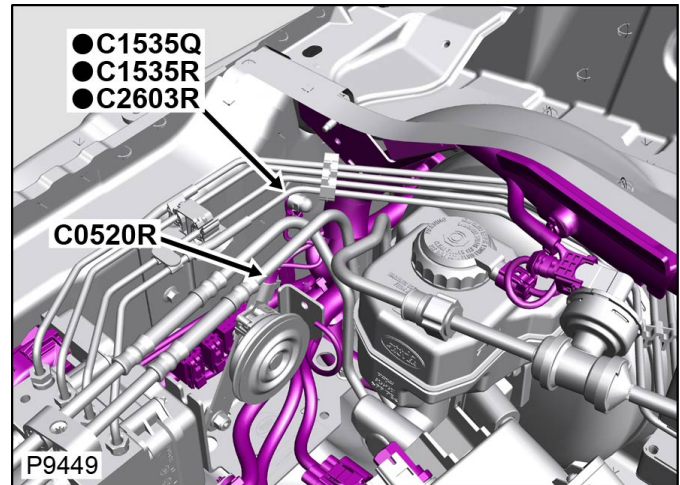
NON RIPARABILE



Descrizione: **Massa**

Ubicazione: **Lato destro posteriore del vano motore**

Qualifier: **Condizione guida destra mostrata**



Numero parte progettazione: **9HC2-14463-ANA**

Numero parte ricambio:

Colore: **TIN PLATED**

Cavità: **1WY**

Cablaggio: **ENGINE COMPARTMENT HARNESS**

Tabella dei Cavi

CAV	CSA	COL	CCT	DESTN
1	4.0D	B	413R	Co506R
1	2.5D	B	413R	Co506R

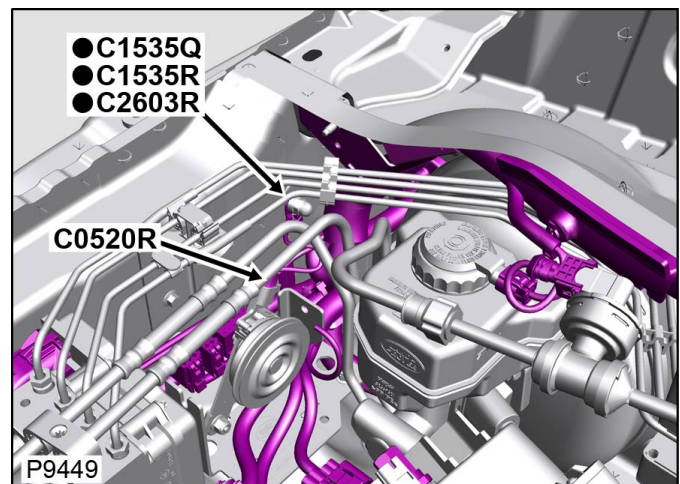
Connettore: **C2603R**

NON RIPARABILE

Descrizione: **Massa**

Ubicazione: **Lato destro posteriore del vano motore**

Qualifier: **Condizione guida destra mostrata**



Numero parte progettazione: **9HC2-14463-ANA**

Numero parte ricambio:

Colore: **TIN PLATED**

Cavità: **1WY**

Cablaggio: **ENGINE COMPARTMENT HARNESS**

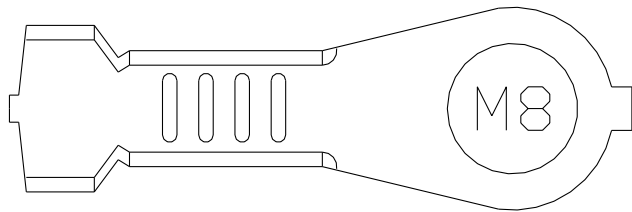
Tabella dei Cavi

CAV	CSA	COL	CCT	DESTN
1	4.0D	B	413R	Co506R
1	2.5D	B	413R	Co506R

[Cliccare qui per stampare](#)

Connettore: **C2606L**

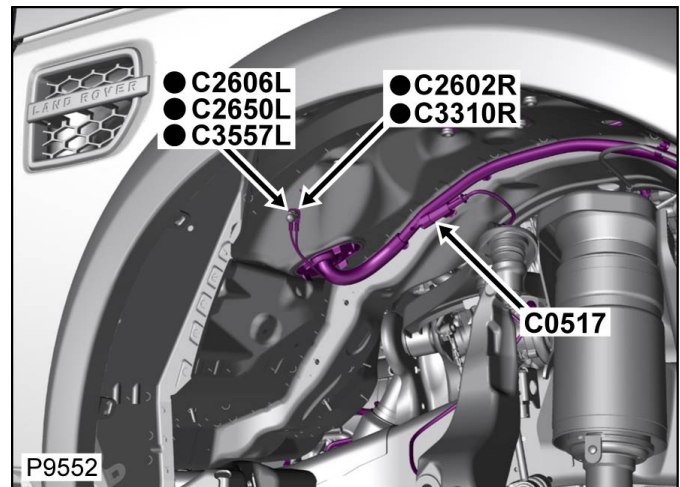
NON RIPARABILE



Descrizione: **Massa**

Ubicazione: **Dietro il rivestimento del passaruota anteriore destro**

Qualifier:



Numero parte progettazione: **gHC2-14463-ANA**

Numero parte ricambio:

Colore: **TIN PLATED**

Cavità: **1WY**

Cablaggio: **ENGINE COMPARTMENT HARNESS**

Tabella dei Cavi

CAV	CSA	COL	CCT	DESTN
1	4.0D	B	139L	C2996L
1	4.0D	B	183L	S/JOINT SJ15

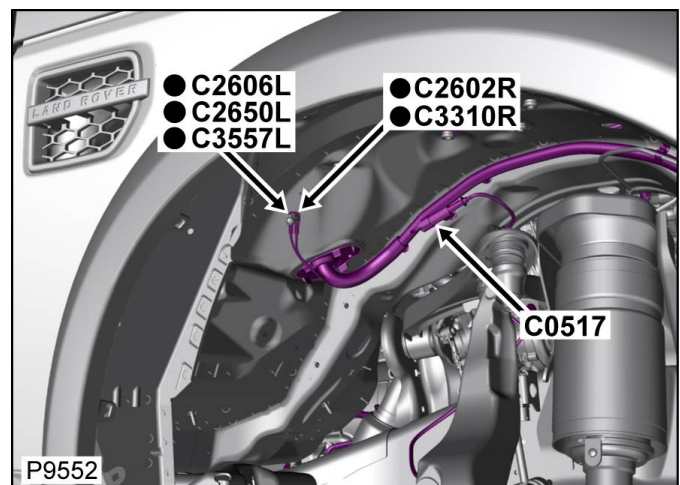
Connettore: **C2606L**

NON RIPARABILE

Descrizione: **Massa**

Ubicazione: **Dietro il rivestimento del passaruota anteriore destro**

Qualifier:



Numero parte progettazione: **gHC2-14463-ANA**

Numero parte ricambio:

Colore: **TIN PLATED**

Cavità: 1WY

Cablaggio: ENGINE COMPARTMENT HARNESS

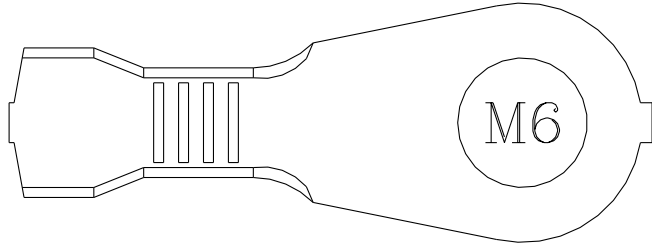
Tabella dei Cavi

CAV	CSA	COL	CCT	DESTN
1	4.0D	B	139L	C2996L
1	4.0D	B	183L	S/JOINT SJ15

[Cliccare qui per stampare](#)

Connettore: **C26o6R**

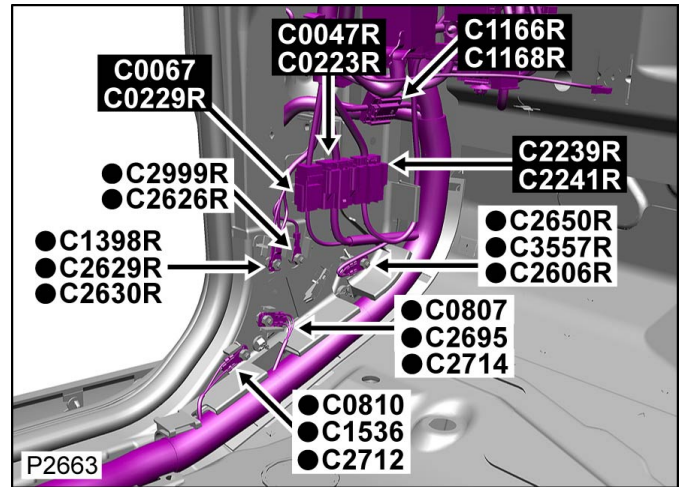
NON RIPARABILE



Descrizione: **Massa**

Ubicazione: **Base del montante 'A' lato sinistro**

Qualifier: **Condizione guida destra mostrata**



Numero parte progettazione: **gHC2-14463-GFA**

Numero parte ricambio:

Colore: **TIN PLATED**

Cavità: **1WY**

Cablaggio: **ENGINE COMPARTMENT HARNESS**

Tabella dei Cavi

CAV	CSA	COL	CCT	DESTN
1	4.0D	B	200R	C2996R

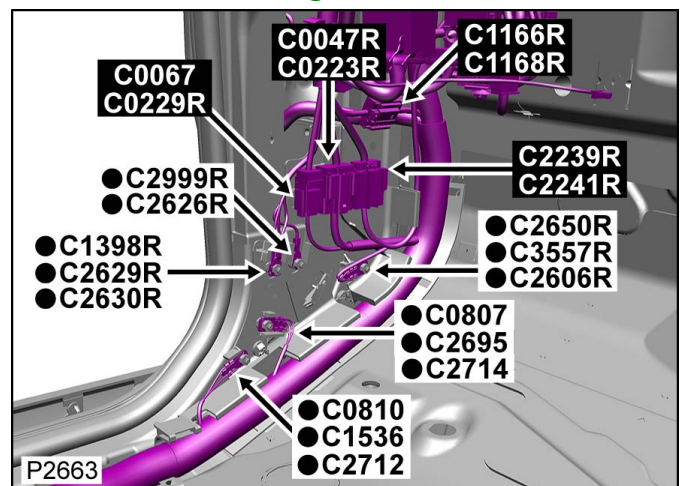
Connettore: **C26o6R**

NON RIPARABILE

Descrizione: **Massa**

Ubicazione: **Base del montante 'A' lato sinistro**

Qualifier: **Condizione guida destra mostrata**



Numero parte progettazione: **gHC2-14463-GFA**

Numero parte ricambio:

Colore: **TIN PLATED**

Cavità: **1WY**

Cablaggio: **ENGINE COMPARTMENT HARNESS**

Tabella dei Cavi

CAV	CSA	COL	CCT	DESTN
-----	-----	-----	-----	-------

1	4.0D	B	200R	C2996R
---	------	---	------	--------

[Cliccare qui per stampare](#)

Connettore: **C2610**

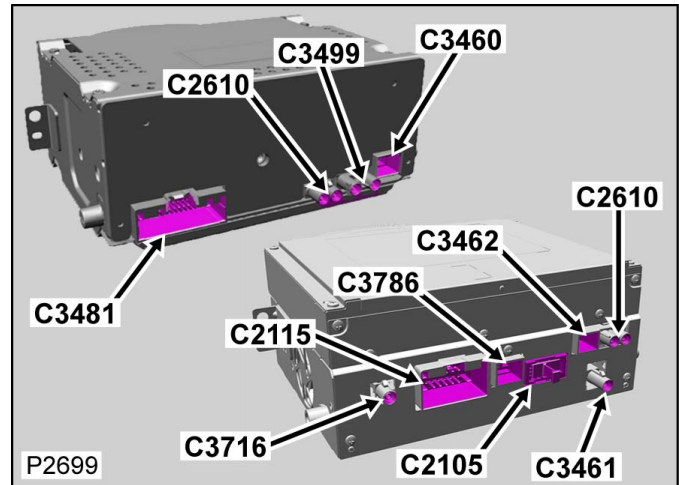
NON RIPARABILE

No connector face
Geen connector-vooraanzicht
Pas de face de connecteur
Kein diagramm
Senza faccia connettore
Sem imagen dos pinos da ficha
No hay cara de conector

Descrizione: **Modulo audio integrato**

Ubicazione: **Dietro il centro della plancia**

Qualifier:



Numero parte progettazione:

Numero parte ricambio:

Colore: **NO COLOUR**

Cavità: **2WY**

Cablaggio: **ICE LINK HARNESS**

Tabella dei Cavi

CAV	CSA	COL	CCT	DESTN
1	0.5D	BK	1031	C2620
1S	0.5D	SCR	1031	C2620
2S	0.5D	SCR	1031	C2620
2	0.5D	BK	1031	C2620

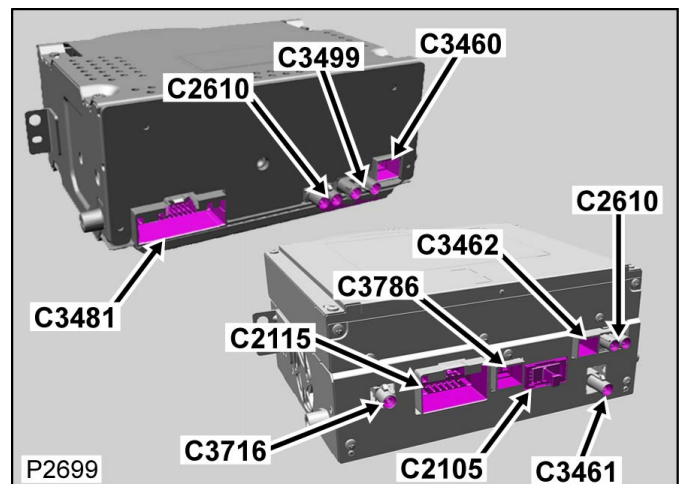
Connettore: **C2610**

NON RIPARABILE

Descrizione: **Modulo audio integrato**

Ubicazione: **Dietro il centro della plancia**

Qualifier:



Numero parte progettazione:

Numero parte ricambio:

Colore: **NO COLOUR**

Cavità: **2 WY**

Cablaggio: **ICE LINK HARNESS**

Tabella dei Cavi

CAV	CSA	COL	CCT	DESTN
1	0.5D	BK	1031	C2620
1S	0.5D	SCR	1031	C2620
2S	0.5D	SCR	1031	C2620
2	0.5D	BK	1031	C2620

[Cliccare qui per stampare](#)

Connettore: **C2615S**

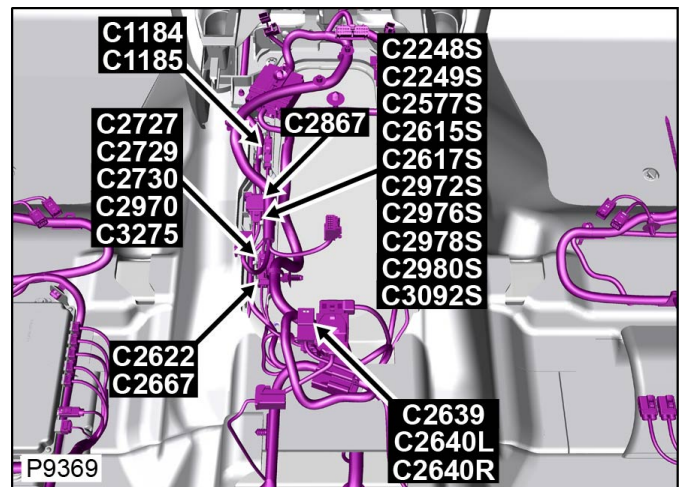
NON RIPARABILE

No connector face
Geen connector-vooraanzicht
Pas de face de connecteur
Kein diagramm
Senza faccia connettore
Sem imagen dos pinos da ficha
No hay cara de conector

Descrizione: **Cablaggio dell'ICE al cablaggio della plancia**

Ubicazione: **Sotto il lato sinistro della console centrale**

Qualifier:



Numero parte progettazione:

Numero parte ricambio:

Colore: **NO COLOUR**

Cavità: **1WY**

Cablaggio: **ICE/NAVIGATION HARNESS**

Tabella dei Cavi

CAV	CSA	COL	CCT	DESTN
1	POF	O	86gS	C2102S
2	POF	O	86gS	C2106

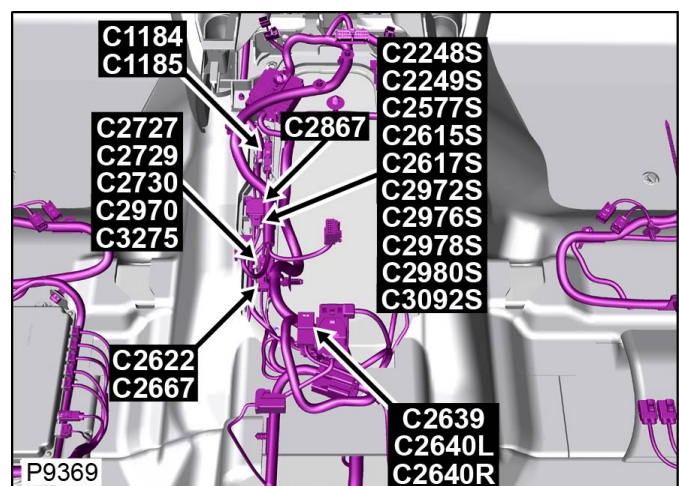
Connettore: **C2615S**

NON RIPARABILE

Descrizione: **Cablaggio dell'ICE al cablaggio della plancia**

Ubicazione: **Sotto il lato sinistro della console centrale**

Qualifier:



Numero parte progettazione:

Numero parte ricambio:

Colore: **NO COLOUR**

Cavità: **1WY**

Cablaggio: **ICE/NAVIGATION HARNESS**

Tabella dei Cavi

CAV	CSA	COL	CCT	DESTN
1	POF	O	86gS	C2102S
2	POF	O	86gS	C2106

[Cliccare qui per stampare](#)

Connettore: **C2616**

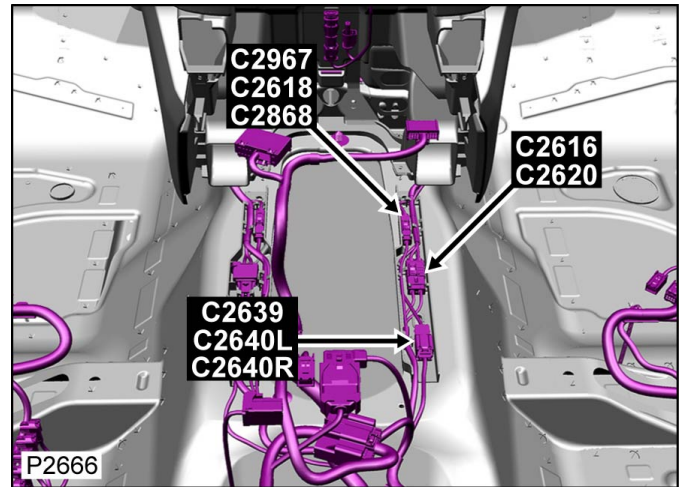
NON RIPARABILE

No connector face
Geen connector-vooraanzicht
Pas de face de connecteur
Kein diagramm
Senza faccia connettore
Sem imagen dos pinos da ficha
No hay cara de conector

Descrizione: **Cablaggio dell'ICE al cablaggio della plancia**

Ubicazione: **Sotto il lato destro della console centrale**

Qualifier:



Numero parte progettazione:

Numero parte ricambio:

Colore: **NO COLOUR**

Cavità: **1WY**

Cablaggio: **ICE/NAVIGATION HARNESS**

Tabella dei Cavi

CAV	CSA	COL	CCT	DESTN
1	0.5D	B	1031S	C1848S
1S	SCR	SCR	1031S	C1848S
2	0.5D	B	1031S	C2554S
2S	SCR	SCR	1031S	C2554S

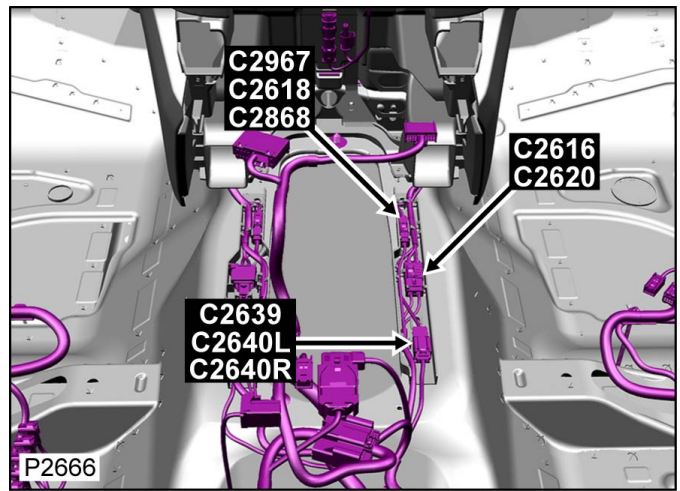
Connettore: **C2616**

NON RIPARABILE

Descrizione: **Cablaggio dell'ICE al cablaggio della plancia**

Ubicazione: **Sotto il lato destro della console centrale**

Qualifier:



Numero parte progettazione:

Numero parte ricambio:

Colore: **NO COLOUR**

Cavità: **1WY**

Cablaggio: **ICE/NAVIGATION HARNESS**

Tabella dei Cavi

CAV	CSA	COL	CCT	DESTN
1	0.5D	B	1031S	C1848S
1S	SCR	SCR	1031S	C1848S
2	0.5D	B	1031S	C2554S
2S	SCR	SCR	1031S	C2554S

[Cliccare qui per stampare](#)

Connettore: **C2617S**

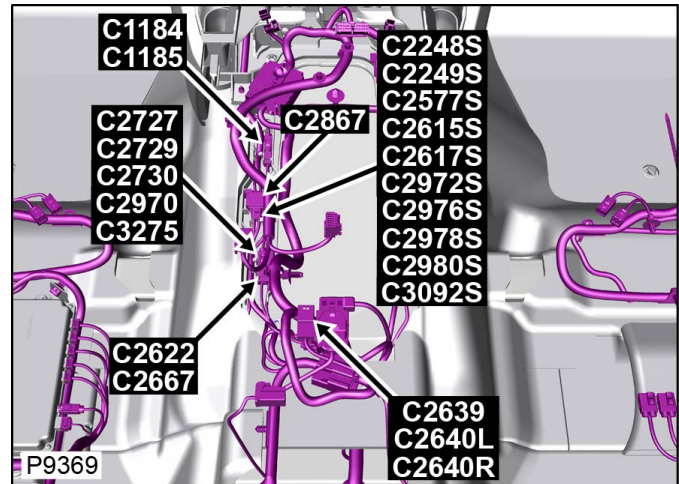
NON RIPARABILE

No connector face
Geen connector-vooraanzicht
Pas de face de connecteur
Kein diagramm
Senza faccia connettore
Sem imagen dos pinos da ficha
No hay cara de conector

Descrizione: **Cablaggio dell'ICE al cablaggio della plancia**

Ubicazione: **Sotto il lato sinistro della console centrale**

Qualifier:



Numero parte progettazione:

Numero parte ricambio:

Colore: **NO COLOUR**

Cavità: **1WY**

Cablaggio: **ICE/NAVIGATION HARNESS**

Tabella dei Cavi

CAV	CSA	COL	CCT	DESTN
1	POF	O	687S	C2102S
2	POF	O	687S	C2106

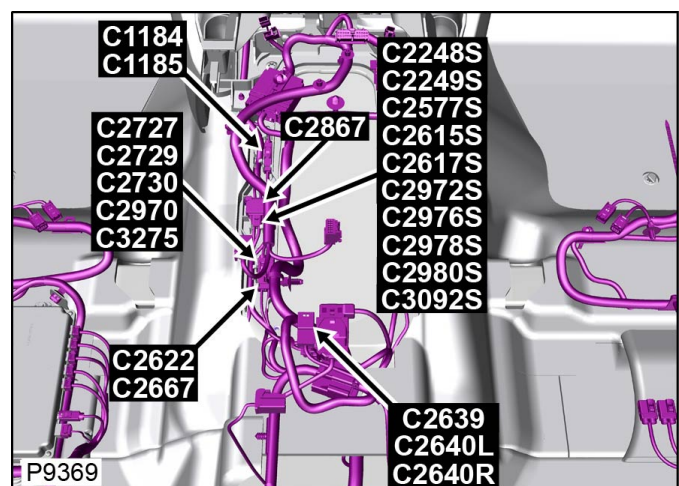
Connettore: **C2617S**

NON RIPARABILE

Descrizione: **Cablaggio dell'ICE al cablaggio della plancia**

Ubicazione: **Sotto il lato sinistro della console centrale**

Qualifier:



Numero parte progettazione:

Numero parte ricambio:

Colore: **NO COLOUR**

Cavità: **1WY**

Cablaggio: **ICE/NAVIGATION HARNESS**

Tabella dei Cavi

CAV	CSA	COL	CCT	DESTN
1	POF	O	687S	C2102S
2	POF	O	687S	C2106

[Cliccare qui per stampare](#)

Connettore: **C2618**

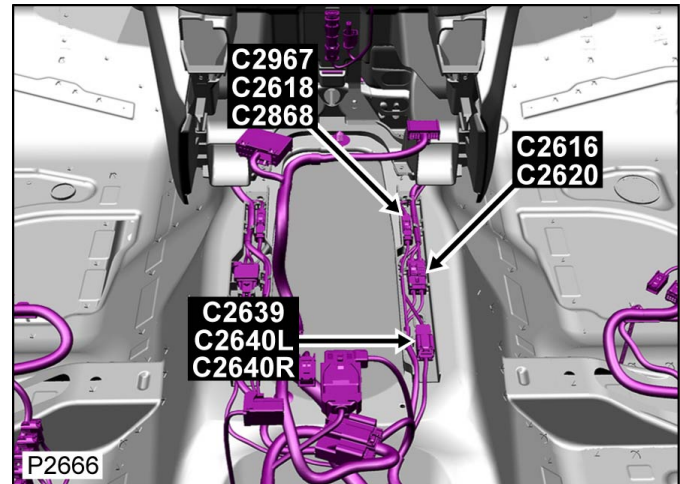
NON RIPARABILE

No connector face
Geen connector-vooraanzicht
Pas de face de connecteur
Kein diagramm
Senza faccia connettore
Sem imagen dos pinos da ficha
No hay cara de conector

Descrizione: **Cablaggio dell'ICE al cablaggio della plancia**

Ubicazione: **Sotto il lato destro della console centrale**

Qualifier:



Numero parte progettazione:

Numero parte ricambio:

Colore: **NO COLOUR**

Cavità: **1WY**

Cablaggio: **ICE/NAVIGATION HARNESS**

Tabella dei Cavi

CAV	CSA	COL	CCT	DESTN
1	0.5D	N	1080S	C2770S
1S	SCR	SCR	1080S	C2770S

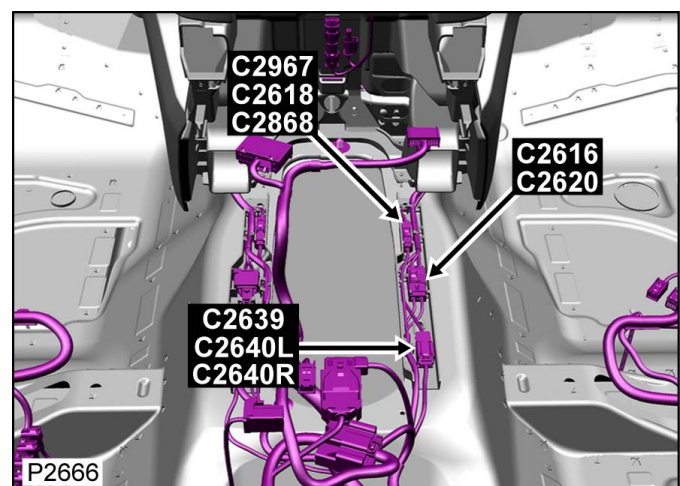
Connettore: **C2618**

NON RIPARABILE

Descrizione: **Cablaggio dell'ICE al cablaggio della plancia**

Ubicazione: **Sotto il lato destro della console centrale**

Qualifier:



Numero parte progettazione:

Numero parte ricambio:

Colore: **NO COLOUR**

Cavità: **1WY**

Cablaggio: **ICE/NAVIGATION HARNESS**

Tabella dei Cavi

CAV	CSA	COL	CCT	DESTN
1	0.5D	N	1080S	C2770S
1S	SCR	SCR	1080S	C2770S

[Cliccare qui per stampare](#)

Connettore: **C2620**

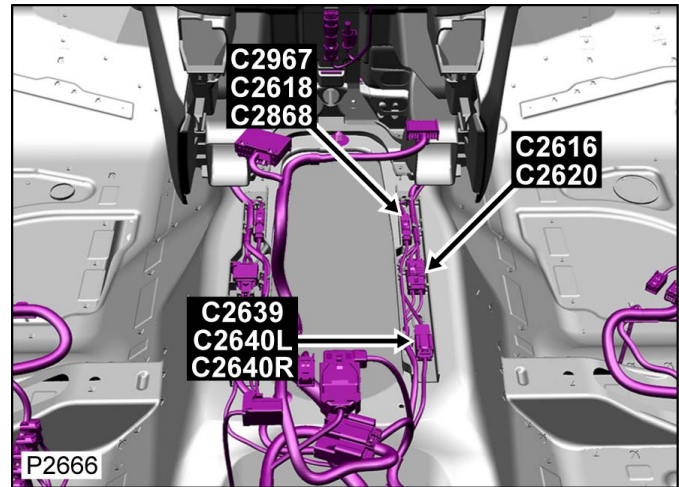
NON RIPARABILE

No connector face
Geen connector-vooraanzicht
Pas de face de connecteur
Kein diagramm
Senza faccia connettore
Sem imagen dos pinos da ficha
No hay cara de conector

Descrizione: **Tra cablaggio tirante e cablaggio gruppo strumenti**

Ubicazione: **Sotto il lato destro della console centrale**

Qualifier:



Numero parte progettazione:

Numero parte ricambio:

Colore: **NO COLOUR**

Cavità: **2WY**

Cablaggio: **ICE LINK HARNESS**

Tabella dei Cavi

CAV	CSA	COL	CCT	DESTN
1	0.5D	BK	1031	C2610
1S	0.5D	SCR	1031	C2610
2S	0.5D	SCR	1031	C2610
2	0.5D	BK	1031	C2610

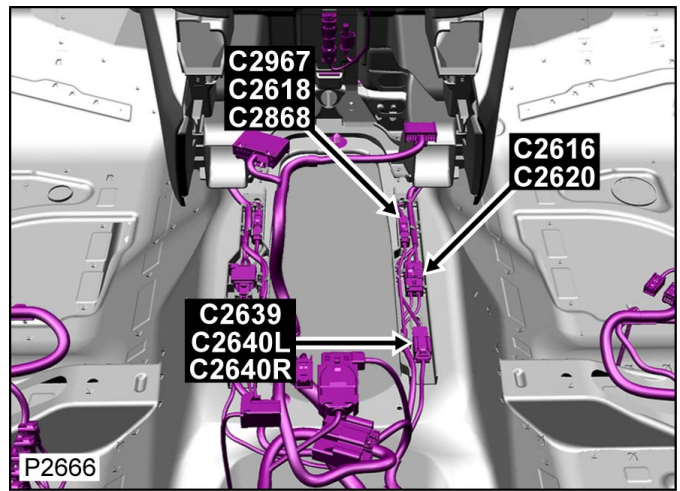
Connettore: **C2620**

NON RIPARABILE

Descrizione: **Tra cablaggio tirante e cablaggio gruppo strumenti**

Ubicazione: **Sotto il lato destro della console centrale**

Qualifier:



Numero parte progettazione:

Numero parte ricambio:

Colore: **NO COLOUR**

Cavità: **2WY**

Cablaggio: **ICE LINK HARNESS**

Tabella dei Cavi

CAV	CSA	COL	CCT	DESTN
1	0.5D	BK	1031	C2610
1S	0.5D	SCR	1031	C2610
2S	0.5D	SCR	1031	C2610
2	0.5D	BK	1031	C2610

[Cliccare qui per stampare](#)

Connettore: **C2622**

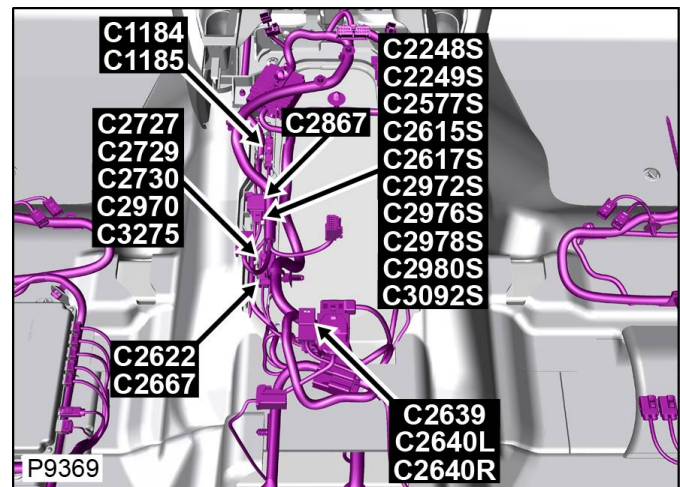
NON RIPARABILE

No connector face
Geen connector-vooraanzicht
Pas de face de connecteur
Kein diagramm
Senza faccia connettore
Sem imagen dos pinos da ficha
No hay cara de conector

Descrizione: **Tra cablaggio tirante e cablaggio gruppo strumenti**

Ubicazione: **Sotto il lato sinistro della console centrale**

Qualifier:



Numero parte progettazione:

Numero parte ricambio:

Colore: **NO COLOUR**

Cavità: **1WY**

Cablaggio: **ICE LINK HARNESS**

Tabella dei Cavi

CAV	CSA	COL	CCT	DESTN
1S	0.5D	SCR	1022	C3499
1	0.5D	BK	1022	C3499
2S	0.5D	SCR	1022	C3499
2	0.5D	BK	1022	C3499

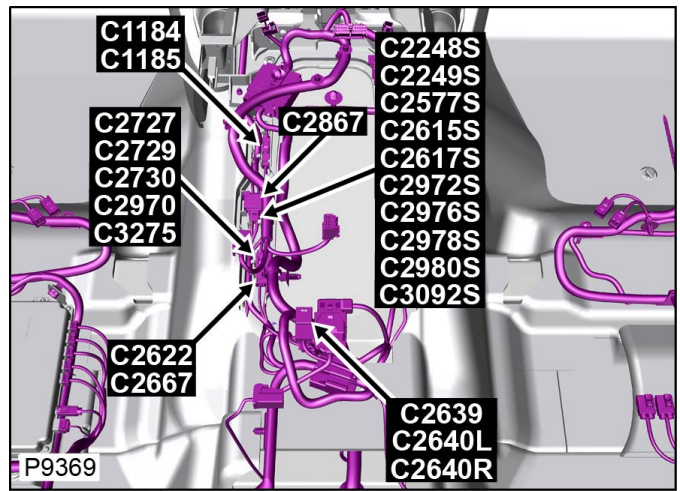
Connettore: **C2622**

NON RIPARABILE

Descrizione: **Tra cablaggio tirante e cablaggio gruppo strumenti**

Ubicazione: **Sotto il lato sinistro della console centrale**

Qualifier:



Numero parte progettazione:

Numero parte ricambio:

Colore: **NO COLOUR**

Cavità: **1WY**

Cablaggio: **ICE LINK HARNESS**

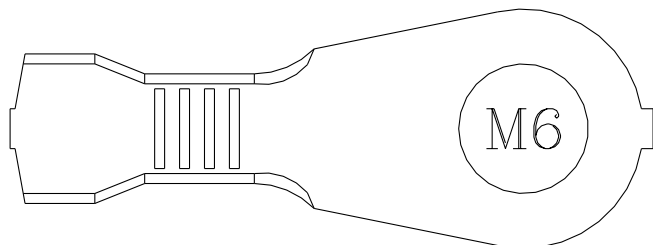
Tabella dei Cavi

CAV	CSA	COL	CCT	DESTN
1S	0.5D	SCR	1022	C3499
1	0.5D	BK	1022	C3499
2S	0.5D	SCR	1022	C3499
2	0.5D	BK	1022	C3499

[Cliccare qui per stampare](#)

Connettore: **C2626L**

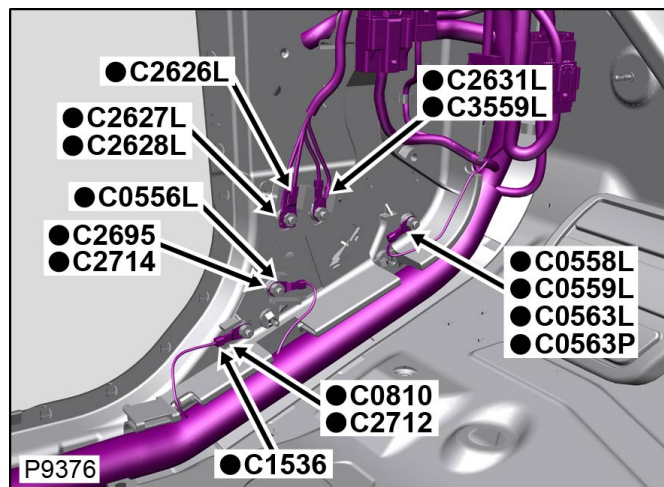
NON RIPARABILE



Descrizione: **Massa**

Ubicazione: **Base del montante 'A' lato sinistro**

Qualifier: **Condizione guida sinistra mostrata**



Numero parte progettazione: **gHC2-14463-GFA**

Numero parte ricambio:

Colore: **TIN PLATED**

Cavità: **1WY**

Cablaggio: **FACIA COMPOSITE HARNESS**

Tabella dei Cavi

CAV	CSA	COL	CCT	DESTN
1	0.5D	B	139L	C0230
1	2.5D	B	125L	C3481
1	2.5D	B	124L	S/JOINT SJ590L

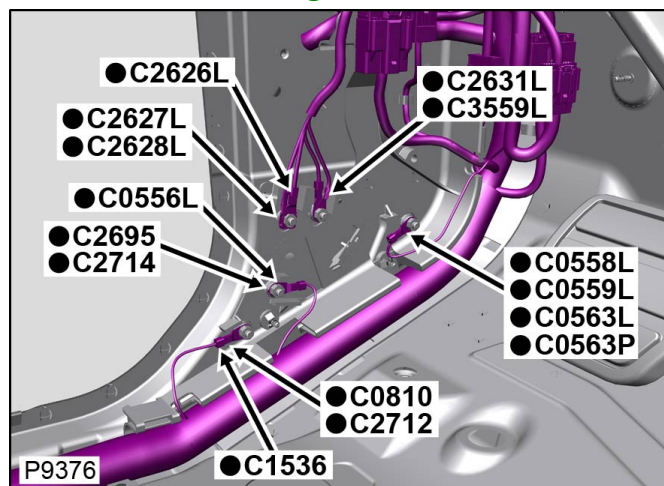
Connettore: **C2626L**

NON RIPARABILE

Descrizione: **Massa**

Ubicazione: **Base del montante 'A' lato sinistro**

Qualifier: **Condizione guida sinistra mostrata**



Numero parte progettazione: **gHC2-14463-GFA**

Numero parte ricambio:

Colore: **TIN PLATED**

Cavità: 1WY

Cablaggio: **FACIA COMPOSITE HARNESS**

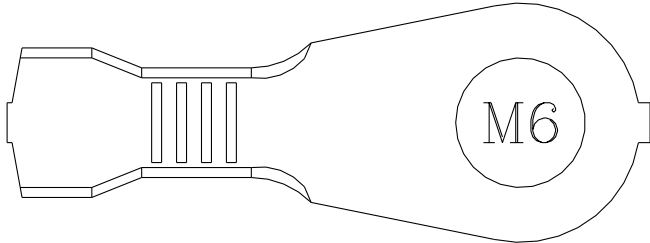
Tabella dei Cavi

CAV	CSA	COL	CCT	DESTN
1	0.5D	B	139L	C0230
1	2.5D	B	125L	C3481
1	2.5D	B	124L	S/JOINT SJ590L

[Cliccare qui per stampare](#)

Connettore: **C2626R**

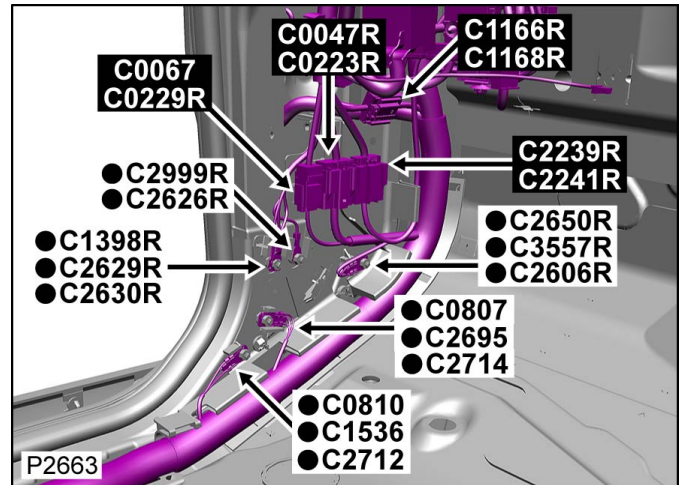
NON RIPARABILE



Descrizione: **Massa**

Ubicazione: **Base del montante 'A' lato sinistro**

Qualifier: **Condizione guida destra mostrata**



Numero parte progettazione: **gHC2-14463-GFA**

Numero parte ricambio:

Colore: **TIN PLATED**

Cavità: **1WY**

Cablaggio: **FACIA COMPOSITE HARNESS**

Tabella dei Cavi

CAV	CSA	COL	CCT	DESTN
1	2.5D	B	124R	S/JOINT SJ590R

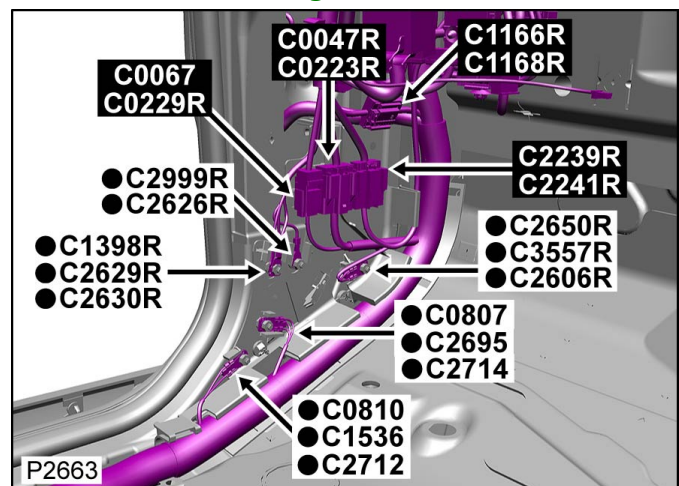
Connettore: **C2626R**

NON RIPARABILE

Descrizione: **Massa**

Ubicazione: **Base del montante 'A' lato sinistro**

Qualifier: **Condizione guida destra mostrata**



Numero parte progettazione: **gHC2-14463-GFA**

Numero parte ricambio:

Colore: **TIN PLATED**

Cavità: **1WY**

Cablaggio: **FACIA COMPOSITE HARNESS**

Tabella dei Cavi

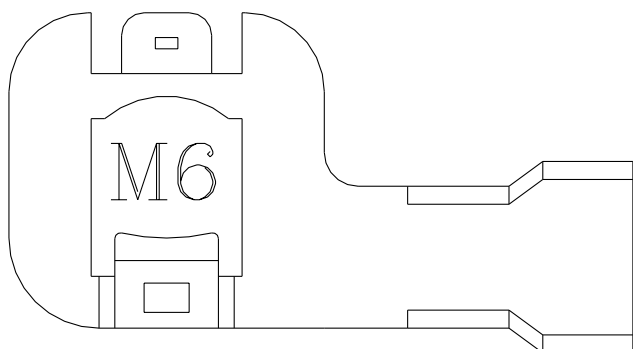
CAV	CSA	COL	CCT	DESTN
-----	-----	-----	-----	-------

1	2.5D	B	124R	S/JOINT SJ590R
---	------	---	------	----------------

[Cliccare qui per stampare](#)

Connettore: **C2627L**

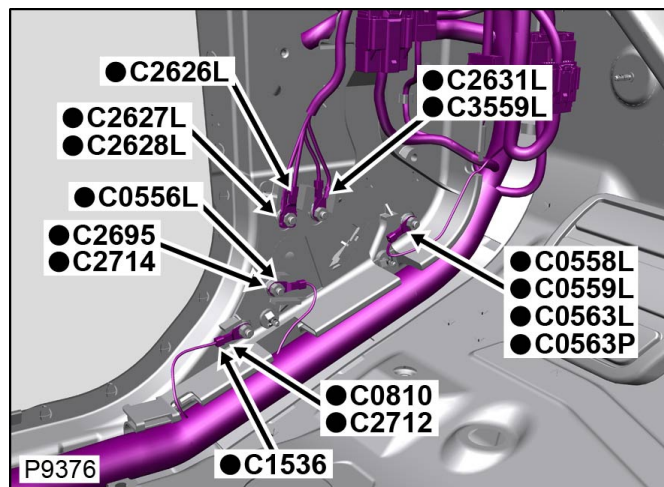
NON RIPARABILE



Descrizione: **Massa**

Ubicazione: **Base del montante 'A' lato sinistro**

Qualifier: **Condizione guida sinistra mostrata**



Numero parte progettazione: **1X4T-14463-CA**

Numero parte ricambio:

Colore: **TIN PLATED**

Cavità: **1WY**

Cablaggio: **FACIA COMPOSITE HARNESS**

Tabella dei Cavi

CAV	CSA	COL	CCT	DESTN
1	2.5D	B	139L	S/JOINT SJ66o
1	0.5D	B	57L	C0040

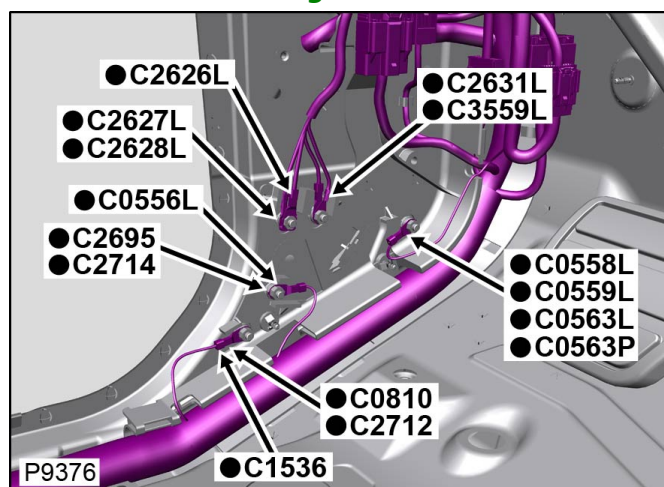
Connettore: **C2627L**

NON RIPARABILE

Descrizione: **Massa**

Ubicazione: **Base del montante 'A' lato sinistro**

Qualifier: **Condizione guida sinistra mostrata**



Numero parte progettazione: **1X4T-14463-CA**

Numero parte ricambio:

Colore: **TIN PLATED**

Cavità: **1WY**

Cablaggio: **FACIA COMPOSITE HARNESS**

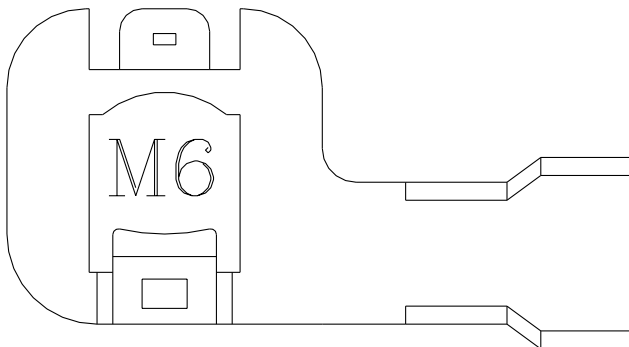
Tabella dei Cavi

CAV	CSA	COL	CCT	DESTN
1	2.5D	B	139L	S/JOINT SJ66o
1	0.5D	B	57L	C0040

[Cliccare qui per stampare](#)

Connettore: **C2627R**

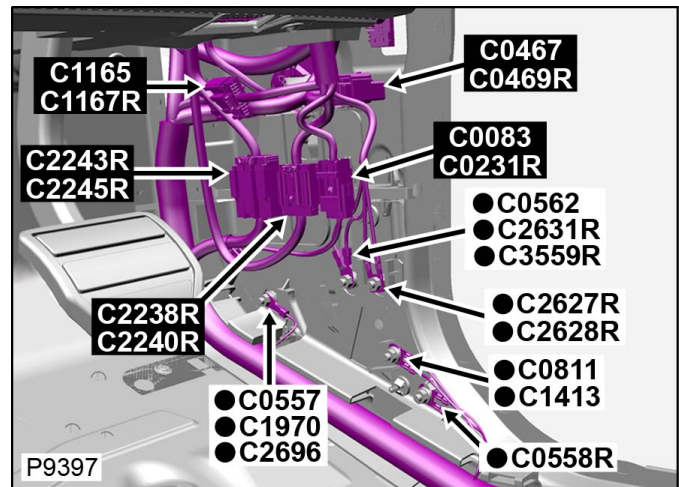
NON RIPARABILE



Descrizione: **Massa**

Ubicazione: **Base del montante 'A' lato destro**

Qualifier: **Condizione guida destra mostrata**



Numero parte progettazione: **1X4T-14463-CA**

Numero parte ricambio:

Colore: **TIN PLATED**

Cavità: **1WY**

Cablaggio: **FACIA COMPOSITE HARNESS**

Tabella dei Cavi

CAV	CSA	COL	CCT	DESTN
1	2.5D	B	200R	S/JOINT SJ660
1	0.5D	B	57R	C0040

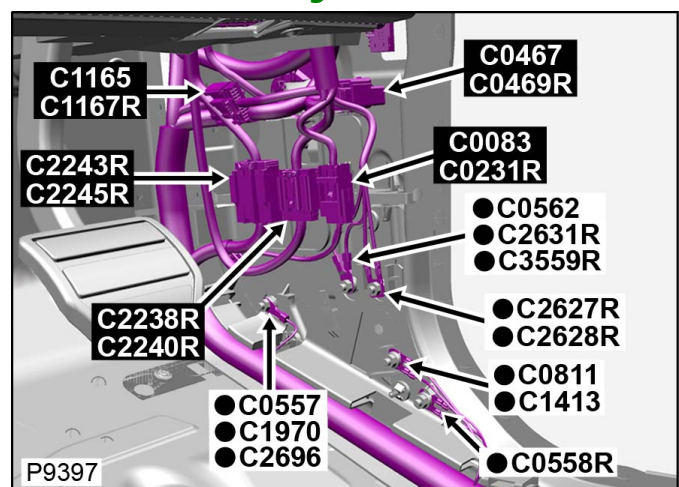
Connettore: **C2627R**

NON RIPARABILE

Descrizione: **Massa**

Ubicazione: **Base del montante 'A' lato destro**

Qualifier: **Condizione guida destra mostrata**



Numero parte progettazione: **1X4T-14463-CA**

Numero parte ricambio:

Colore: **TIN PLATED**

Cavità: **1WY**

Cablaggio: **FACIA COMPOSITE HARNESS**

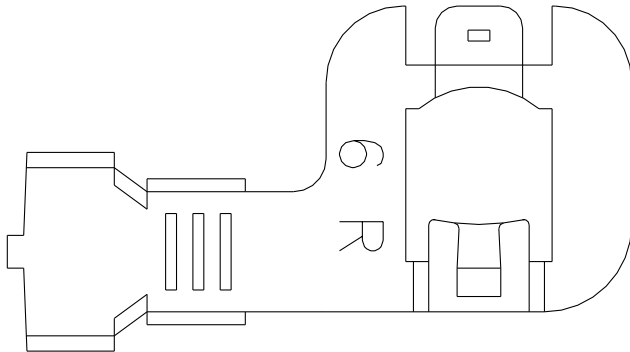
Tabella dei Cavi

CAV	CSA	COL	CCT	DESTN
1	2.5D	B	200R	S/JOINT SJ660
1	0.5D	B	57R	C0040

[Cliccare qui per stampare](#)

Connettore: **C2628L**

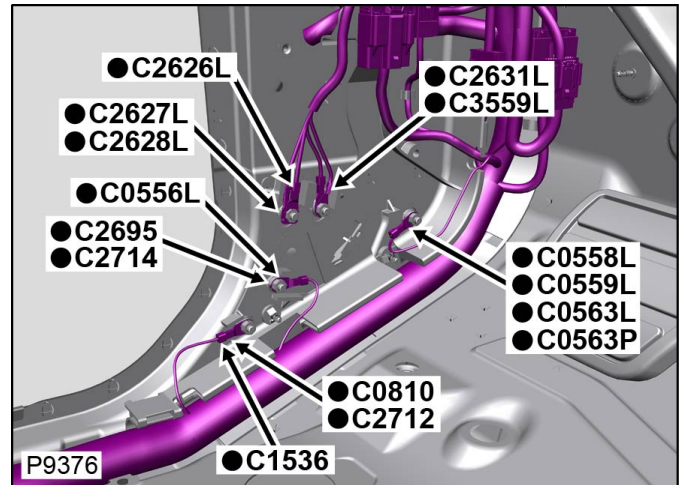
NON RIPARABILE



Descrizione: **Massa**

Ubicazione: **Base del montante 'A' lato sinistro**

Qualifier: **Condizione guida sinistra mostrata**



Numero parte progettazione: **1X4T-14463-DA**

Numero parte ricambio:

Colore: **TIN PLATED**

Cavità: **1WY**

Cablaggio: **FACIA COMPOSITE HARNESS**

Tabella dei Cavi

CAV	CSA	COL	CCT	DESTN
1	2.5D	B	139L	S/JOINT SJ661
1	0.5D	B	57L	C0040

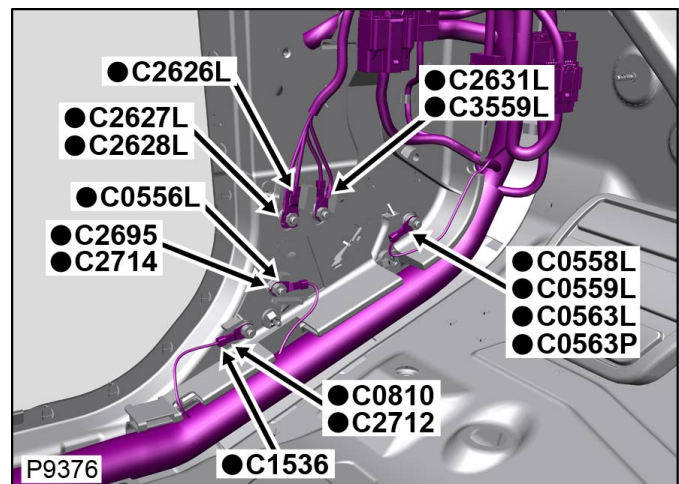
Connettore: **C2628L**

NON RIPARABILE

Descrizione: **Massa**

Ubicazione: **Base del montante 'A' lato sinistro**

Qualifier: **Condizione guida sinistra mostrata**



Numero parte progettazione: **1X4T-14463-DA**

Numero parte ricambio:

Colore: **TIN PLATED**

Cavità: **1WY**

Cablaggio: **FACIA COMPOSITE HARNESS**

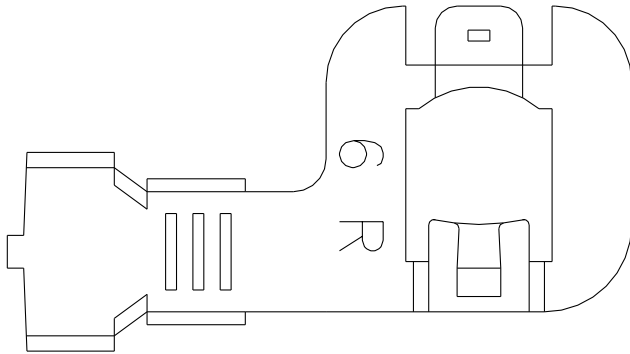
Tabella dei Cavi

CAV	CSA	COL	CCT	DESTN
1	2.5D	B	139L	S/JOINT SJ661
1	0.5D	B	57L	C0040

[Cliccare qui per stampare](#)

Connettore: **C2628R**

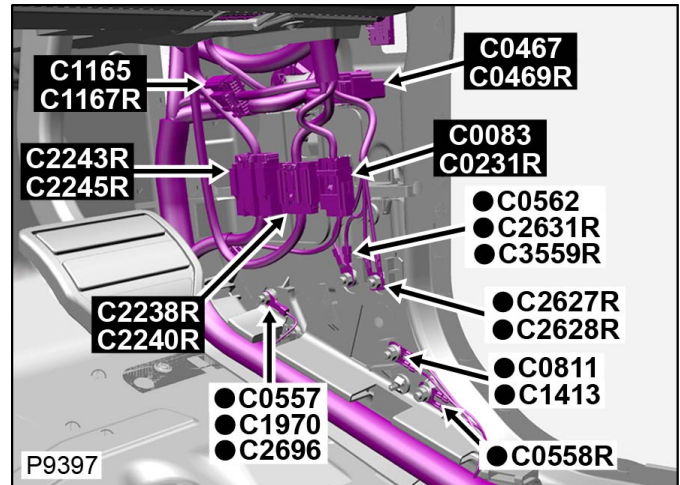
NON RIPARABILE



Descrizione: **Massa**

Ubicazione: **Base del montante 'A' lato destro**

Qualifier: **Condizione guida destra mostrata**



Numero parte progettazione: **1X4T-14463-DA**

Numero parte ricambio:

Colore: **TIN PLATED**

Cavità: **1WY**

Cablaggio: **FACIA COMPOSITE HARNESS**

Tabella dei Cavi

CAV	CSA	COL	CCT	DESTN
1	2.5D	B	200R	S/JOINT SJ661
1	0.5D	B	57R	C0040

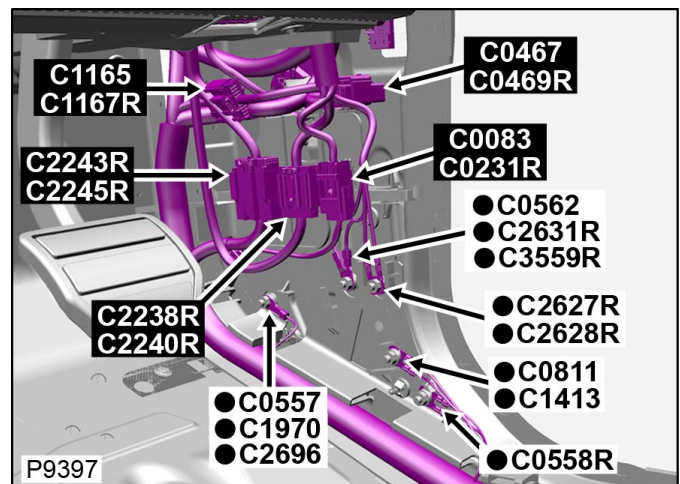
Connettore: **C2628R**

NON RIPARABILE

Descrizione: **Massa**

Ubicazione: **Base del montante 'A' lato destro**

Qualifier: **Condizione guida destra mostrata**



Numero parte progettazione: **1X4T-14463-DA**

Numero parte ricambio:

Colore: **TIN PLATED**

Cavità: **1WY**

Cablaggio: **FACIA COMPOSITE HARNESS**

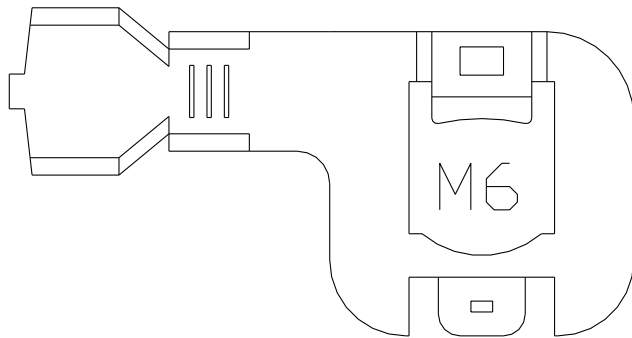
Tabella dei Cavi

CAV	CSA	COL	CCT	DESTN
1	2.5D	B	200R	S/JOINT SJ661
1	0.5D	B	57R	C0040

[Cliccare qui per stampare](#)

Connettore: **C2629L**

NON RIPARABILE



Numero parte progettazione: **1X4T-14463-AA**

Numero parte ricambio:

Colore: **TIN PLATED**

Cavità: **1WY**

Cablaggio: **FACIA COMPOSITE HARNESS**

Tabella dei Cavi

CAV	CSA	COL	CCT	DESTN
1	1.0D	B	139L	C3470L
1	0.5D	B	139L	C3829L

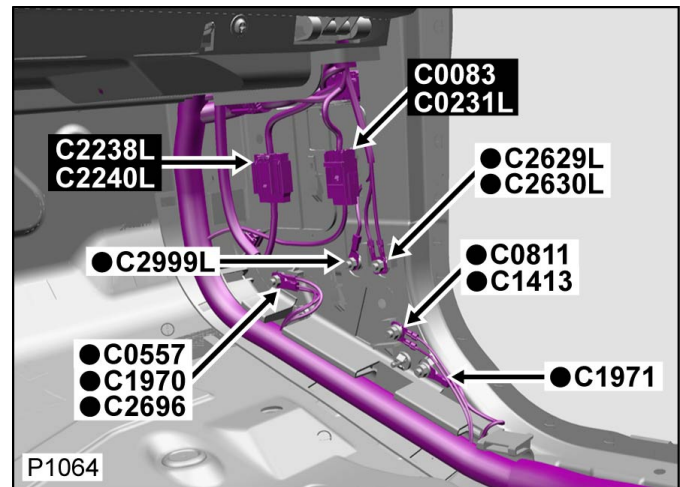
Connettore: **C2629L**

NON RIPARABILE

Descrizione: **Massa**

Ubicazione: **Base del montante 'A' lato destro**

Qualifier: **Condizione guida sinistra mostrata**



Numero parte progettazione: **1X4T-14463-AA**

Numero parte ricambio:

Colore: **TIN PLATED**

Cavità: **1WY**

Cablaggio: **FACIA COMPOSITE HARNESS**

Descrizione: **Massa**

Ubicazione: **Base del montante 'A' lato destro**

Qualifier: **Condizione guida sinistra mostrata**

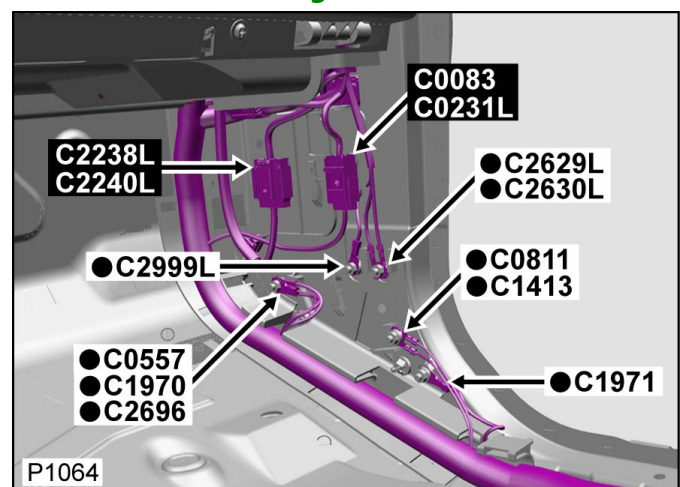


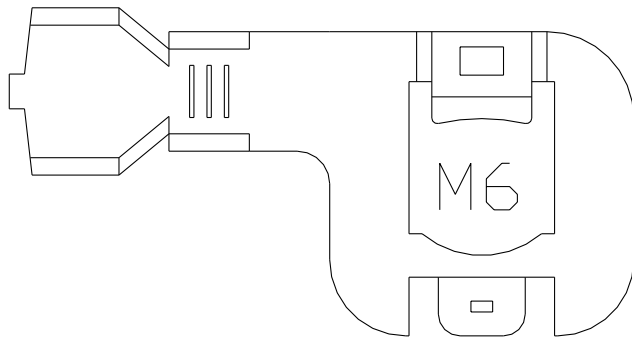
Tabella dei Cavi

CAV	CSA	COL	CCT	DESTN
1	1.0D	B	139L	C3470L
1	0.5D	B	139L	C3829L

[Cliccare qui per stampare](#)

Connettore: **C2629R**

NON RIPARABILE



Numero parte progettazione: **1X4T-14463-AA**

Numero parte ricambio:

Colore: **TIN PLATED**

Cavità: **1WY**

Cablaggio: **FACIA COMPOSITE HARNESS**

Tabella dei Cavi

CAV	CSA	COL	CCT	DESTN
1	1.0D	B	200R	C3470R
1	0.5D	B	200R	C3829R

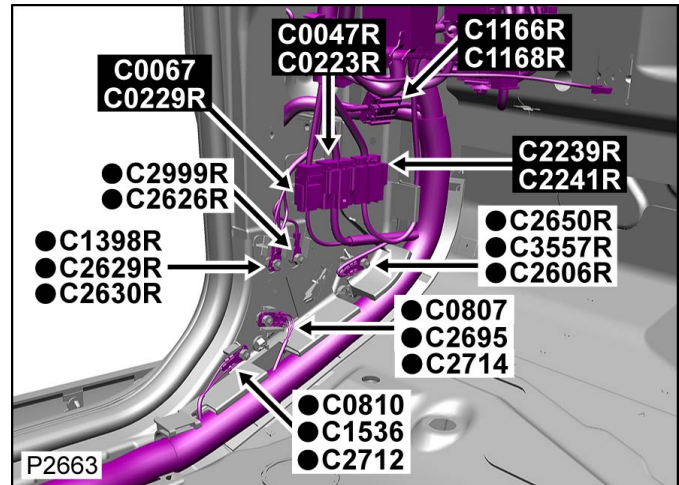
Connettore: **C2629R**

NON RIPARABILE

Descrizione: **Massa**

Ubicazione: **Base del montante 'A' lato sinistro**

Qualifier: **Condizione guida destra mostrata**



Numero parte progettazione: **1X4T-14463-AA**

Numero parte ricambio:

Colore: **TIN PLATED**

Cavità: **1WY**

Cablaggio: **FACIA COMPOSITE HARNESS**

Descrizione: **Massa**

Ubicazione: **Base del montante 'A' lato sinistro**

Qualifier: **Condizione guida destra mostrata**

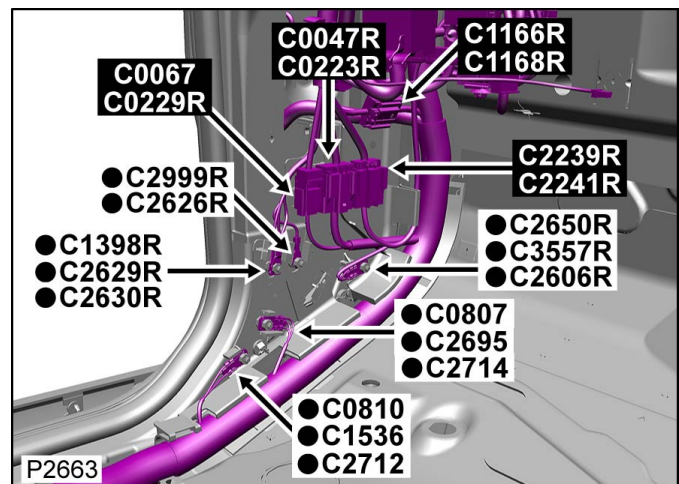


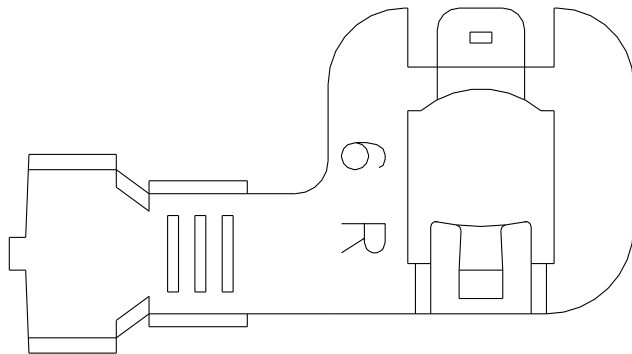
Tabella dei Cavi

CAV	CSA	COL	CCT	DESTN
1	1.0D	B	200R	C3470R
1	0.5D	B	200R	C3829R

[Cliccare qui per stampare](#)

Connettore: **C2630L**

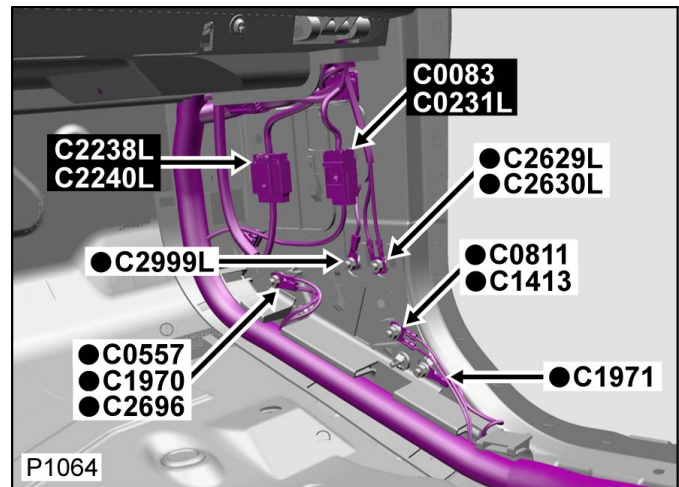
NON RIPARABILE



Descrizione: **Massa**

Ubicazione: **Base del montante 'A' lato destro**

Qualifier: **Condizione guida sinistra mostrata**



Numero parte progettazione: **1X4T-14463-DA**

Numero parte ricambio:

Colore: **TIN PLATED**

Cavità: **1WY**

Cablaggio: **FACIA COMPOSITE HARNESS**

Tabella dei Cavi

CAV	CSA	COL	CCT	DESTN
1	2.5D	B	139L	S/JOINT SJ662

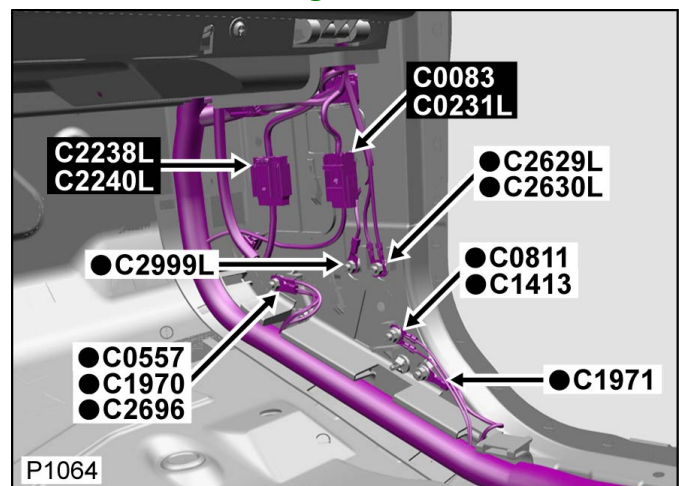
Connettore: **C2630L**

NON RIPARABILE

Descrizione: **Massa**

Ubicazione: **Base del montante 'A' lato destro**

Qualifier: **Condizione guida sinistra mostrata**



Numero parte progettazione: **1X4T-14463-DA**

Numero parte ricambio:

Colore: **TIN PLATED**

Cavità: **1WY**

Cablaggio: **FACIA COMPOSITE HARNESS**

Tabella dei Cavi

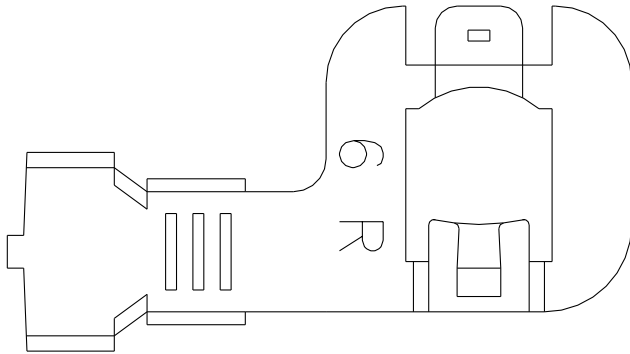
CAV	CSA	COL	CCT	DESTN
-----	-----	-----	-----	-------

1	2.5D	B	139L	S/JOINT SJ662
---	------	---	------	---------------

[Cliccare qui per stampare](#)

Connettore: **C2630R**

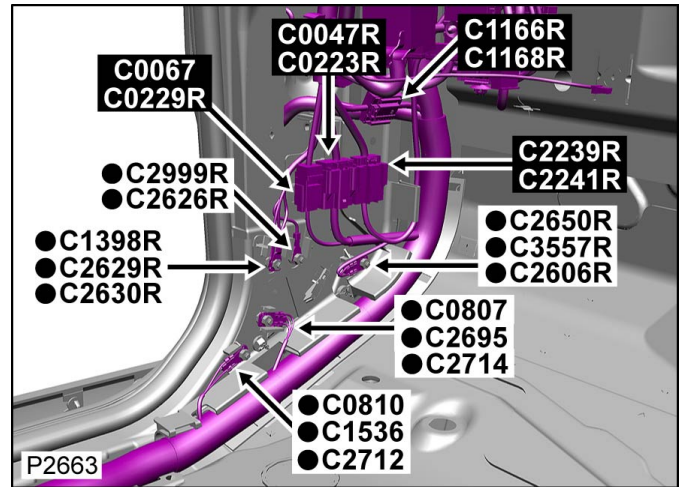
NON RIPARABILE



Descrizione: **Massa**

Ubicazione: **Base del montante 'A' lato sinistro**

Qualifier: **Condizione guida destra mostrata**



Numero parte progettazione: **1X4T-14463-DA**

Numero parte ricambio:

Colore: **TIN PLATED**

Cavità: **1WY**

Cablaggio: **FACIA COMPOSITE HARNESS**

Tabella dei Cavi

CAV	CSA	COL	CCT	DESTN
1	2.5D	B	200R	S/JOINT SJ662

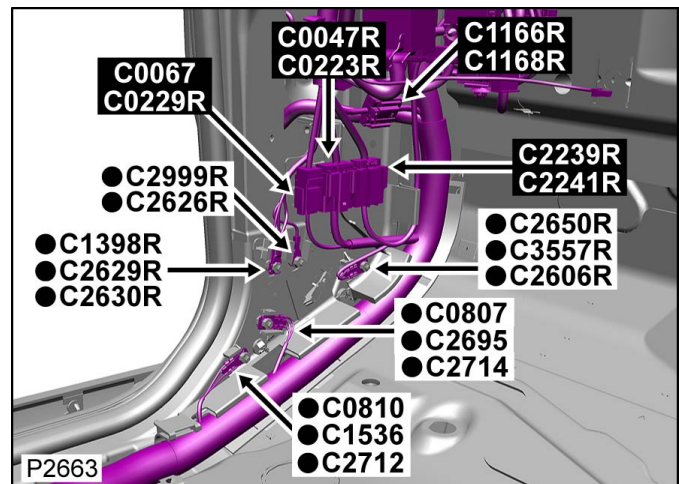
Connettore: **C2630R**

NON RIPARABILE

Descrizione: **Massa**

Ubicazione: **Base del montante 'A' lato sinistro**

Qualifier: **Condizione guida destra mostrata**



Numero parte progettazione: **1X4T-14463-DA**

Numero parte ricambio:

Colore: **TIN PLATED**

Cavità: **1WY**

Cablaggio: **FACIA COMPOSITE HARNESS**

Tabella dei Cavi

CAV	CSA	COL	CCT	DESTN
-----	-----	-----	-----	-------

1	2.5D	B	200R	S/JOINT SJ662
---	------	---	------	---------------

[Cliccare qui per stampare](#)

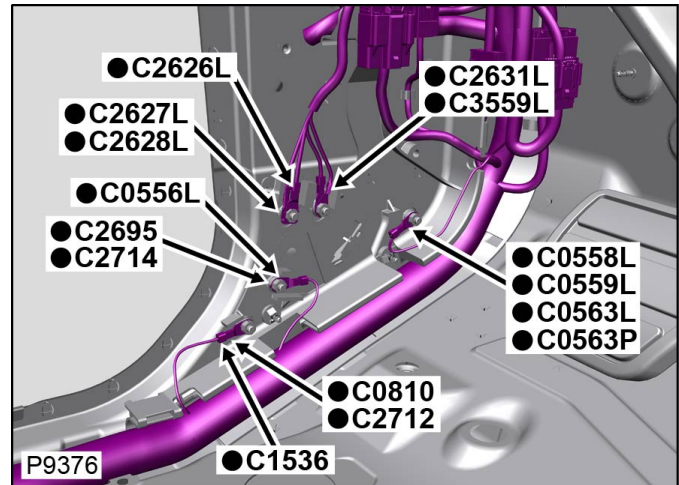
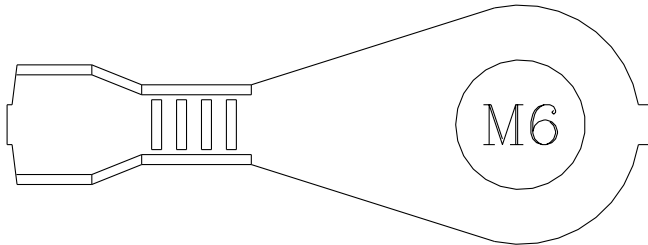
Connettore: **C2631L**

NON RIPARABILE

Descrizione: **Massa**

Ubicazione: **Base del montante 'A' lato sinistro**

Qualifier: **Condizione guida sinistra mostrata**



Numero parte progettazione: **9HC2-14463-FUA**

Numero parte ricambio:

Colore: **TIN PLATED**

Cavità: **1WY**

Cablaggio: **FACIA COMPOSITE HARNESS**

Tabella dei Cavi

CAV	CSA	COL	CCT	DESTN
1	0.5D	B	139L	Co278L

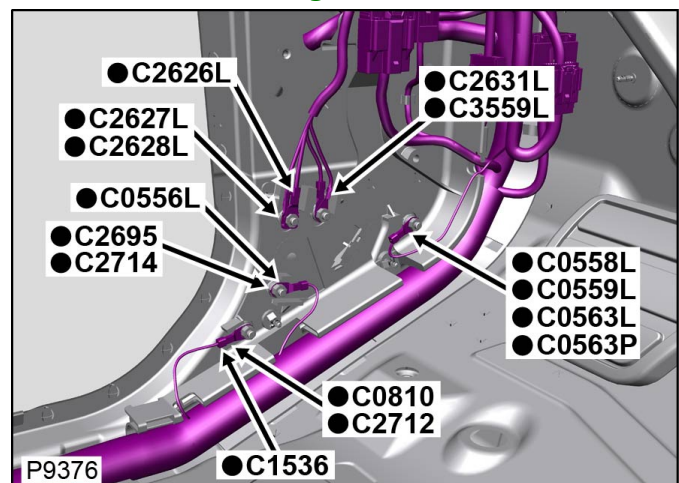
Connettore: **C2631L**

NON RIPARABILE

Descrizione: **Massa**

Ubicazione: **Base del montante 'A' lato sinistro**

Qualifier: **Condizione guida sinistra mostrata**



Numero parte progettazione: **9HC2-14463-FUA**

Numero parte ricambio:

Colore: **TIN PLATED**

Cavità: **1WY**

Cablaggio: **FACIA COMPOSITE HARNESS**

Tabella dei Cavi

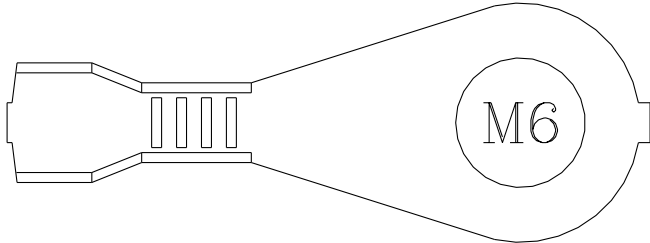
CAV	CSA	COL	CCT	DESTN
-----	-----	-----	-----	-------

1	0.5D	B	139L	C0278L
---	------	---	------	--------

[Cliccare qui per stampare](#)

Connettore: **C2631R**

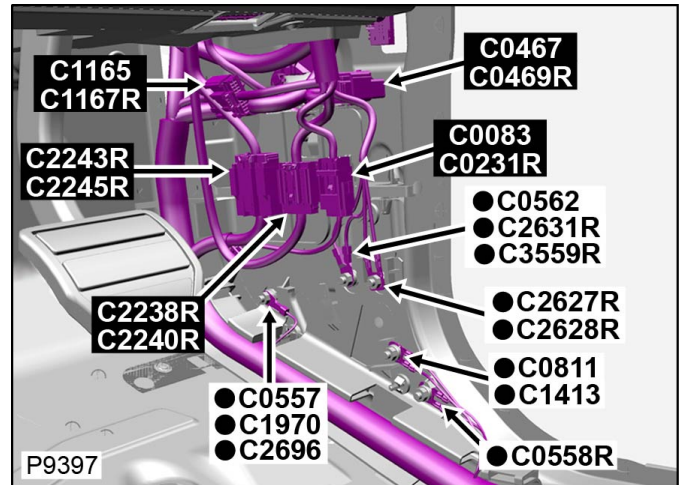
NON RIPARABILE



Descrizione: **Massa**

Ubicazione: **Base del montante 'A' lato destro**

Qualifier: **Condizione guida destra mostrata**



Numero parte progettazione: **gHC2-14463-FUA**

Numero parte ricambio:

Colore: **TIN PLATED**

Cavità: **1WY**

Cablaggio: **FACIA COMPOSITE HARNESS**

Tabella dei Cavi

CAV	CSA	COL	CCT	DESTN
1	0.5D	B	200R	Co278R

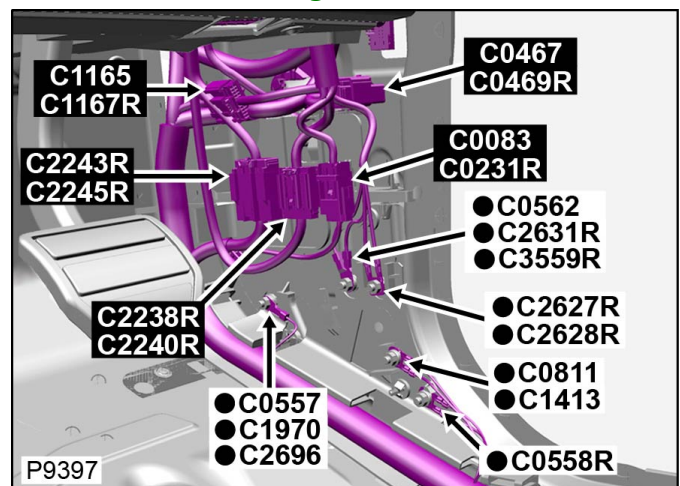
Connettore: **C2631R**

NON RIPARABILE

Descrizione: **Massa**

Ubicazione: **Base del montante 'A' lato destro**

Qualifier: **Condizione guida destra mostrata**



Numero parte progettazione: **gHC2-14463-FUA**

Numero parte ricambio:

Colore: **TIN PLATED**

Cavità: **1WY**

Cablaggio: **FACIA COMPOSITE HARNESS**

Tabella dei Cavi

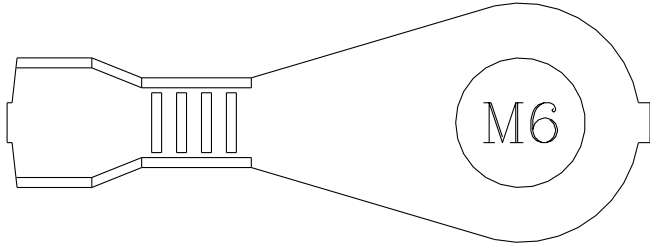
CAV	CSA	COL	CCT	DESTN
1	0.5D	B	200R	Co278R

1	0.5D	B	200R	C0278R
---	------	---	------	--------

[Cliccare qui per stampare](#)

Connettore: **C2635**

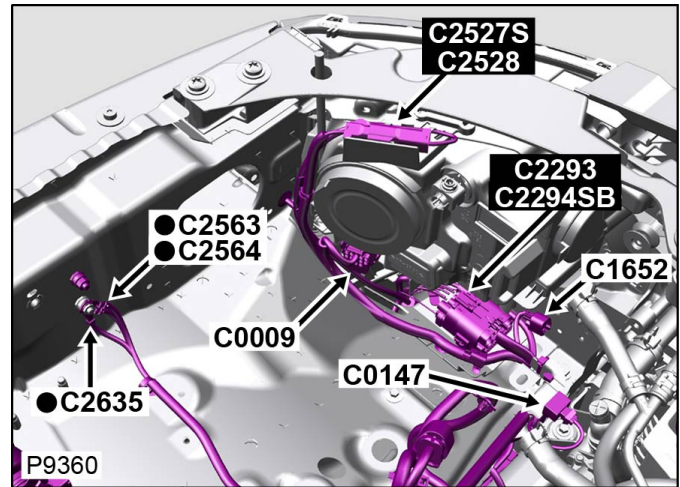
NON RIPARABILE



Descrizione: **Massa**

Ubicazione: **Lato anteriore sinistro del vano motore**

Qualifier:



Numero parte progettazione: **gHC2-14463-GGA**

Numero parte ricambio:

Colore: **TIN PLATED**

Cavità: **1WY**

Cablaggio: **ENGINE COMPARTMENT HARNESS**

Tabella dei Cavi

CAV	CSA	COL	CCT	DESTN
1	2.5D	B	252	S/JOINT SJ430

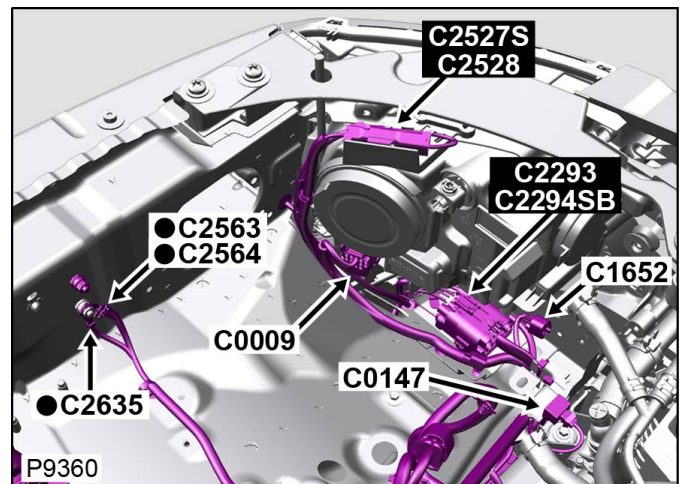
Connettore: **C2635**

NON RIPARABILE

Descrizione: **Massa**

Ubicazione: **Lato anteriore sinistro del vano motore**

Qualifier:



Numero parte progettazione: **gHC2-14463-GGA**

Numero parte ricambio:

Colore: **TIN PLATED**

Cavità: **1WY**

Cablaggio: **ENGINE COMPARTMENT HARNESS**

Tabella dei Cavi

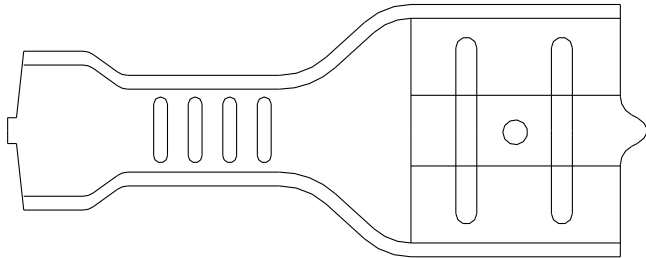
CAV	CSA	COL	CCT	DESTN
-----	-----	-----	-----	-------

1	2.5D	B	252	S/JOINT SJ430
---	------	---	-----	---------------

[Cliccare qui per stampare](#)

Connettore: **C2636**

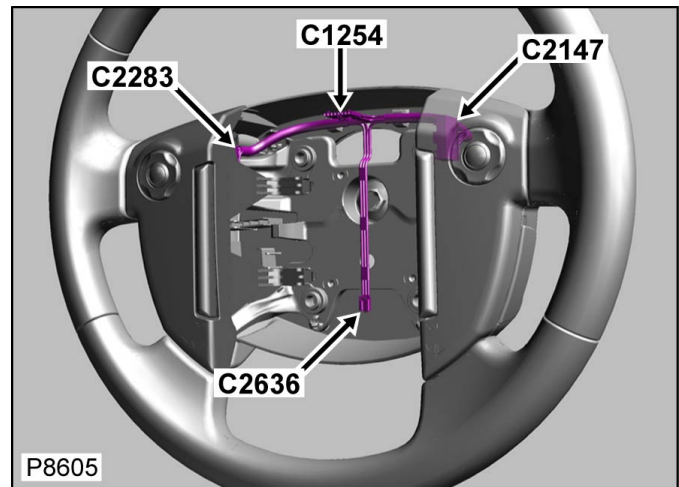
ALLOGGIAMENTO DEL CONNETTORE RIPARABILE



Descrizione: **Airbag -Lato guida**

Ubicazione: **Al centro del volante**

Qualifier:



Numero parte progettazione: **E5EB-14474-AA**

Numero parte ricambio: **AFU3262**

Colore: **TIN PLATED**

Cavità: **1WY**

Cablaggio: **STEERING WHEEL HARNESS**

Tabella dei Cavi

CAV	CSA	COL	CCT	DESTN
1	0.35	B	499	C1254
1	0.35	B	499	C2283
1	0.35	B	499	C2147

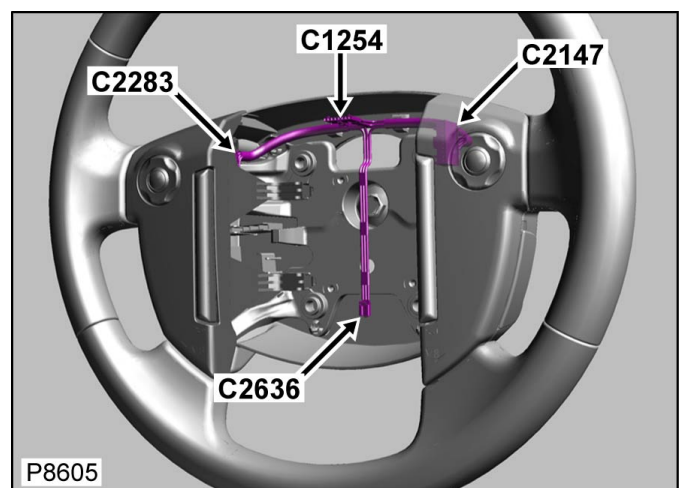
Connettore: **C2636**

ALLOGGIAMENTO DEL CONNETTORE RIPARABILE

Descrizione: **Airbag -Lato guida**

Ubicazione: **Al centro del volante**

Qualifier:



Numero parte progettazione: **E5EB-14474-AA**

Numero parte ricambio: **AFU3262**

Colore: **TIN PLATED**

Cavità: 1WY

Cablaggio: STEERING WHEEL HARNESS

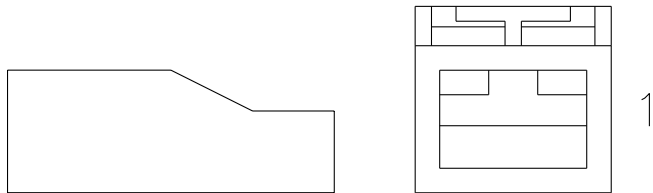
Tabella dei Cavi

CAV	CSA	COL	CCT	DESTN
1	0.35	B	499	C1254
1	0.35	B	499	C2283
1	0.35	B	499	C2147

[Cliccare qui per stampare](#)

Connettore: **C2637L**

NON RIPARABILE

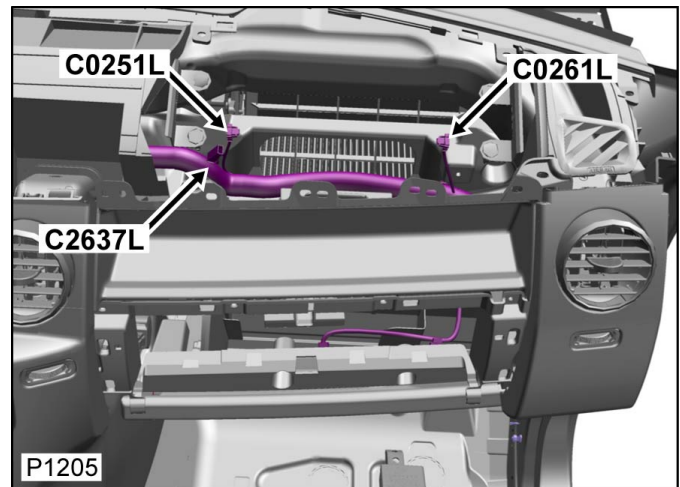


BLACK

Descrizione: **Airbag -Passeggero**

Ubicazione: **Dietro il modulo dell'airbag sul lato passeggero**

Qualifier:



Numero parte progettazione: **gHC2-14489-KVA**

Numero parte ricambio:

Colore: **BLACK**

Cavità: **1WY**

Cablaggio: **FACIA COMPOSITE HARNESS**

Tabella dei Cavi

CAV	CSA	COL	CCT	DESTN
1	0.5D	B	216L	C2999L

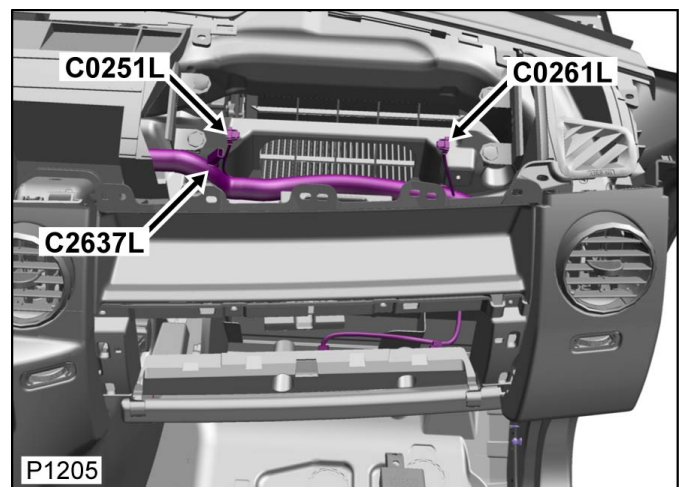
Connettore: **C2637L**

NON RIPARABILE

Descrizione: **Airbag -Passeggero**

Ubicazione: **Dietro il modulo dell'airbag sul lato passeggero**

Qualifier:



Numero parte progettazione: **gHC2-14489-KVA**

Numero parte ricambio:

Colore: **BLACK**

Cavità: **1WY**

Cablaggio: **FACIA COMPOSITE HARNESS**

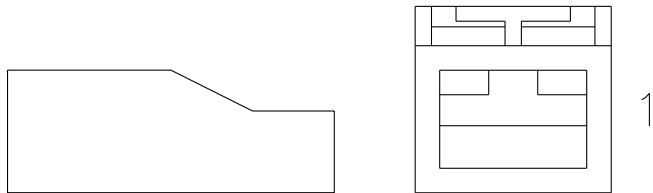
Tabella dei Cavi

CAV	CSA	COL	CCT	DESTN
1	0.5D	B	216L	C2999L

[Cliccare qui per stampare](#)

Connettore: **C2637R**

NON RIPARABILE

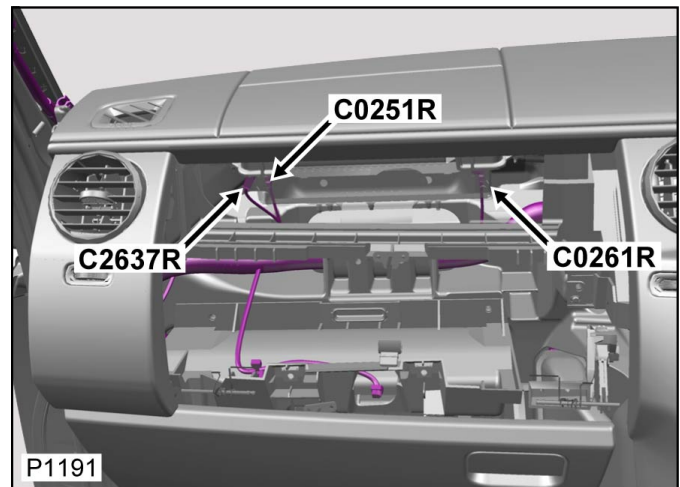


BLACK

Descrizione: **Airbag -Passeggero**

Ubicazione: **Dietro il modulo dell'airbag sul lato passeggero**

Qualifier:



Numero parte progettazione: **gHC2-14489-KVA**

Numero parte ricambio:

Colore: **BLACK**

Cavità: **1WY**

Cablaggio: **FACIA COMPOSITE HARNESS**

Tabella dei Cavi

CAV	CSA	COL	CCT	DESTN
1	0.5D	B	216R	C2999R

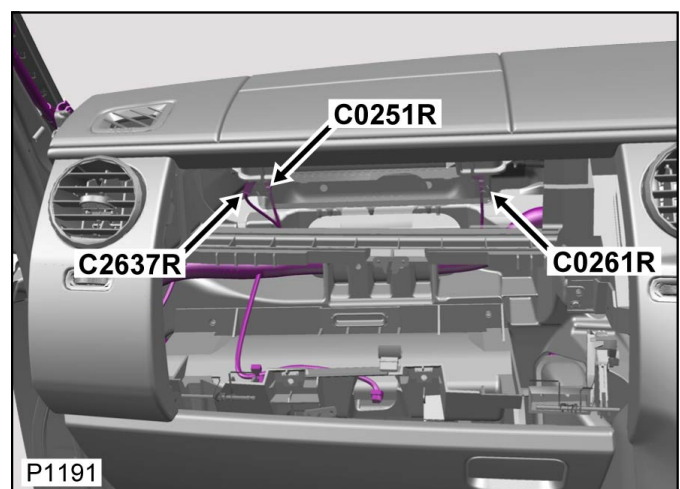
Connettore: **C2637R**

NON RIPARABILE

Descrizione: **Airbag -Passeggero**

Ubicazione: **Dietro il modulo dell'airbag sul lato passeggero**

Qualifier:



Numero parte progettazione: **gHC2-14489-KVA**

Numero parte ricambio:

Colore: **BLACK**

Cavità: **1WY**

Cablaggio: **FACIA COMPOSITE HARNESS**

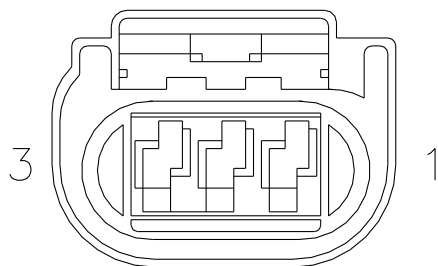
Tabella dei Cavi

CAV	CSA	COL	CCT	DESTN
1	0.5D	B	216R	C2999R

[Cliccare qui per stampare](#)

Connettore: **C2638**

NON RIPARABILE



BLACK

Numero parte progettazione: **3F2T-14A464-CA**

Numero parte ricambio:

Colore: **BLACK**

Cavità: **3WY**

Cablaggio: **SEAT FRONT HARNESS**

Tabella dei Cavi

CAV	CSA	COL	CCT	DESTN
1	0.5D	KU	459	C0962
2	0.5D	P	459	C0962
3	0.5D	G	459	C0962

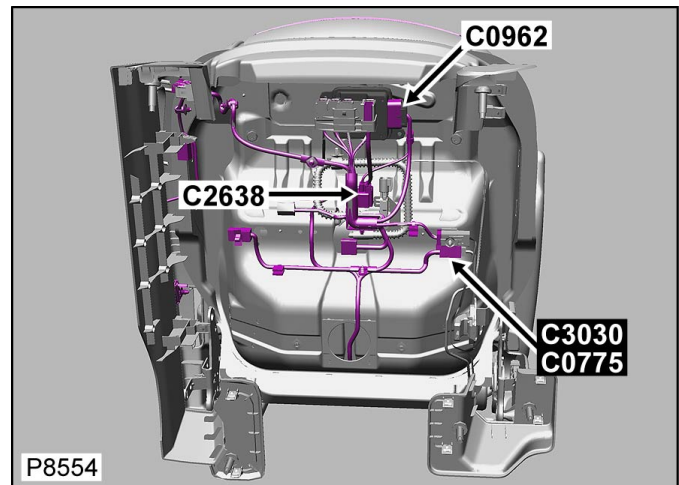
Connettore: **C2638**

NON RIPARABILE

Descrizione: **Sensore-Elemento pressione**

Ubicazione: **Sotto il sedile del passeggero anteriore**

Qualifier: **Condizione guida sinistra mostrata**



Numero parte progettazione: **3F2T-14A464-CA**

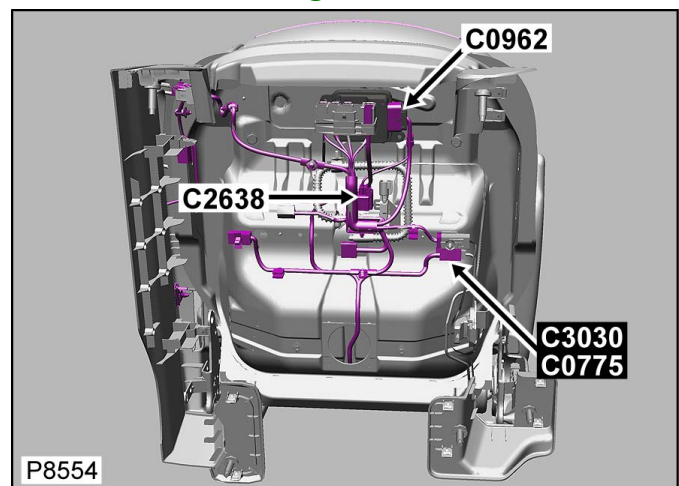
Numero parte ricambio:

Colore: **BLACK**

Descrizione: **Sensore-Elemento pressione**

Ubicazione: **Sotto il sedile del passeggero anteriore**

Qualifier: **Condizione guida sinistra mostrata**



Cavità: 3WY

Cablaggio: SEAT FRONT HARNESS

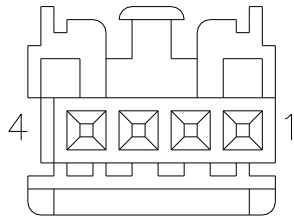
Tabella dei Cavi

CAV	CSA	COL	CCT	DESTN
1	0.5D	KU	459	C0962
2	0.5D	P	459	C0962
3	0.5D	G	459	C0962

[Cliccare qui per stampare](#)

Connettore: **C2639**

NON RIPARABILE



BLACK

Numero parte progettazione: **1L2T-14489-GB**

Numero parte ricambio:

Colore: **BLACK**

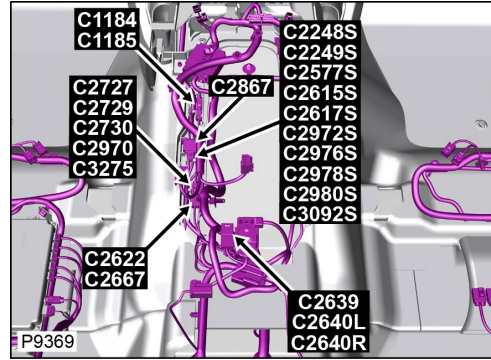
Cavità: **4WY**

Cablaggio: **ICE/NAVIGATION HARNESS**

Descrizione: **Tra cabl navigaz e cabl quadro str**

Ubicazione: **Sotto il lato sinistro della console centrale**

Qualifier:



Informazioni per la riparazione e tabella cavi

CAV	CSA	COL	CCT	DESTN	Cavo precablato	Estrattore	Applicatore	Pinza spelafili	Manicotto termorestringente	ID	Giunzione
1	0.5D	U	1031S	C2219S	418-235	418-595	418-116A	418-117	418-104	418-112	418-107
2	0.5D	UO	568S	Co820S	418-235	418-595	418-116A	418-117	418-104	418-112	418-107
2	0.75D	W	1054	C2639	418-235	418-595	418-116A	418-117	418-104	418-112	418-107
3	0.75D	R	1052	S/JOINT SJ520	418-235	418-595	418-116A	418-117	418-104	418-112	418-107
4	0.75D	PW	514S	C2116S	418-235	418-595	418-116A	418-117	418-104	418-112	418-107
4	0.75D	W	1054	C2639	418-235	418-595	418-116A	418-117	418-104	418-112	418-107

Connettore: **C2639**

NON RIPARABILE

Descrizione: **Tra cabl navigaz e cabl quadro str**

Ubicazione: **Sotto il lato sinistro della console centrale**

Qualifier:



Numero parte progettazione: **1L2T-14489-GB**

Numero parte ricambio:

Colore: **BLACK**

Cavità: **4WY**

Cablaggio: **ICE/NAVIGATION HARNESS**

Informazioni per la riparazione e tabella cavi

CAV	CSA	COL	CCT	DESTN	Cavo precablato	Estrattore	Applicatore	Pinza spelafili	Manicotto termorestringente	ID	Giunzione
-----	-----	-----	-----	-------	-----------------	------------	-------------	-----------------	-----------------------------	----	-----------

1	0.5D	U	1031S	C2219S	418-235	418-595	418-116A	418-117	418-104	418-112	418-107
2	0.5D	UO	568S	C0820S	418-235	418-595	418-116A	418-117	418-104	418-112	418-107
2	0.75D	W	1054	C2639	418-235	418-595	418-116A	418-117	418-104	418-112	418-107
3	0.75D	R	1052	S/JOINT SJ520	418-235	418-595	418-116A	418-117	418-104	418-112	418-107
4	0.75D	PW	514S	C2116S	418-235	418-595	418-116A	418-117	418-104	418-112	418-107
4	0.75D	W	1054	C2639	418-235	418-595	418-116A	418-117	418-104	418-112	418-107

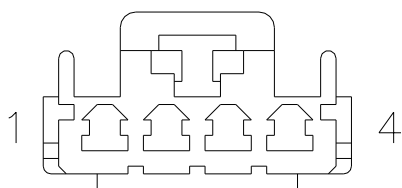
3	0.75D	UR	139L	SJ111	418-411-47	418-595	418-116A	418-117	418-104	112	418-107
4	0.75D	PW	124L	C3829L	418-411-47	418-595	418-116A	418-117	418-104	418-112	418-107

1	0.5D	U	125R	SJ980R	418-411-47	418-595	418-116A	418-117	418-104	112	418-107
2	0.5D	UO	568	C2819R	418-411-47	418-595	418-116A	418-117	418-104	418-112	418-107
3	0.75D	UR	200R	S/JOINT SJ111	418-411-47	418-595	418-116A	418-117	418-104	418-112	418-107
4	0.75D	PW	124R	C3829R	418-411-47	418-595	418-116A	418-117	418-104	418-112	418-107

[Cliccare qui per stampare](#)

Connettore: **C2641L**

NON RIPARABILE

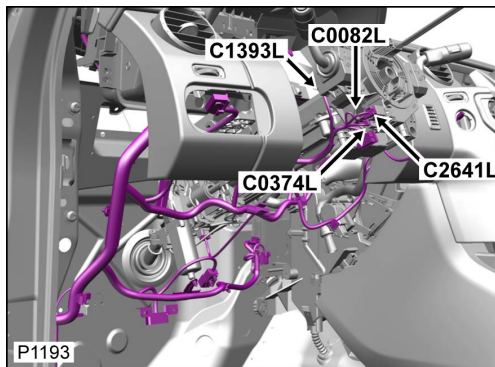


YELLOW

Descrizione: **Accoppiatore rotante**

Ubicazione: **Dietro il canotto del piantone**

Qualifier:



Numero parte progettazione: **9HC2-14489-EBA**

Numero parte ricambio:

Colore: **YELLOW**

Cavità: **4WY**

Cablaggio: **FACIA COMPOSITE HARNESS**

Informazioni per la riparazione e tabella cavi

CAV	CSA	COL	CCT	DESTN	Cavo precablato	Estrattore	Applicatore	Pinza spelafili	Manicotto termorestringente	ID	Giunzione
1	0.5D	RY	216L	Co229L	418-549-62	418-595	418-116A	-	418-104	418-112	418-107
2	0.5D	R	216L	Co229L	418-549-62	418-595	418-116A	-	418-104	418-112	418-107
3	0.5D	RG	216L	Co229L	418-549-62	418-595	418-116A	-	418-104	418-112	418-107
4	0.5D	RB	216L	Co229L	418-549-62	418-595	418-116A	-	418-104	418-112	418-107

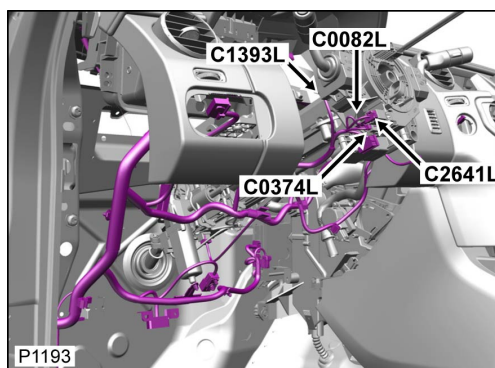
Connettore: **C2641L**

NON RIPARABILE

Descrizione: **Accoppiatore rotante**

Ubicazione: **Dietro il canotto del piantone**

Qualifier:



Numero parte progettazione: **9HC2-14489-EBA**

Numero parte ricambio:

Colore: **YELLOW**

Cavità: **4WY**

Cablaggio: **FACIA COMPOSITE HARNESS**

Informazioni per la riparazione e tabella cavi

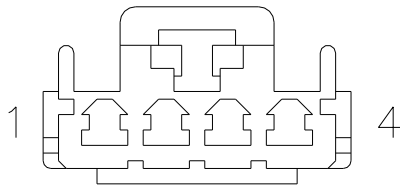
CAV	CSA	COL	CCT	DESTN	Cavo precablato	Estrattore	Applicatore	Pinza spelafili	Manicotto termorestringente	ID	Giunzione
1	0.5D	RY	216L	Co229L	418-549-62	418-595	418-116A	-	418-104	418-112	418-107
					418-549-					418-	

2	0.5D	R	216L	Co229L	62	418-595	418-116A	-	418-104	112	418-107
3	0.5D	RG	216L	Co229L	418-549-62	418-595	418-116A	-	418-104	418-112	418-107
4	0.5D	RB	216L	Co229L	418-549-62	418-595	418-116A	-	418-104	418-112	418-107

[Cliccare qui per stampare](#)

Connettore: **C2641R**

NON RIPARABILE



YELLOW

Numero parte progettazione: **9HC2-14489-EBA**

Numero parte ricambio:

Colore: **YELLOW**

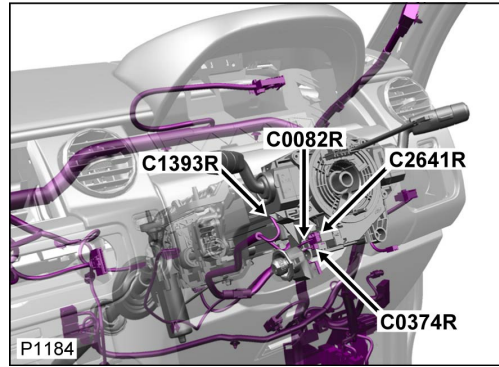
Cavità: **4WY**

Cablaggio: **FACIA COMPOSITE HARNESS**

Descrizione: **Accoppiatore rotante**

Ubicazione: **Dietro il cannotto del piantone**

Qualifier:



Informazioni per la riparazione e tabella cavi

CAV	CSA	COL	CCT	DESTN	Cavo precablato	Estrattore	Applicatore	Pinza spelafili	Manicotto termorestringente	ID	Giunzione
1	0.5D	RY	216R	Co231R	418-549-62	418-595	418-116A	-	418-104	418-112	418-107
2	0.5D	R	216R	Co231R	418-549-62	418-595	418-116A	-	418-104	418-112	418-107
3	0.5D	RG	216R	Co231R	418-549-62	418-595	418-116A	-	418-104	418-112	418-107
4	0.5D	RB	216R	Co231R	418-549-62	418-595	418-116A	-	418-104	418-112	418-107

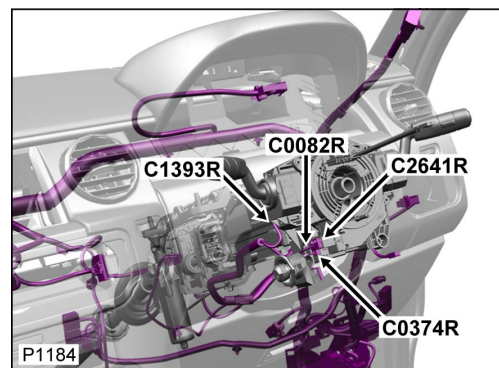
Connettore: **C2641R**

NON RIPARABILE

Descrizione: **Accoppiatore rotante**

Ubicazione: **Dietro il cannotto del piantone**

Qualifier:



Numero parte progettazione: **9HC2-14489-EBA**

Numero parte ricambio:

Colore: **YELLOW**

Cavità: **4WY**

Cablaggio: **FACIA COMPOSITE HARNESS**

Informazioni per la riparazione e tabella cavi

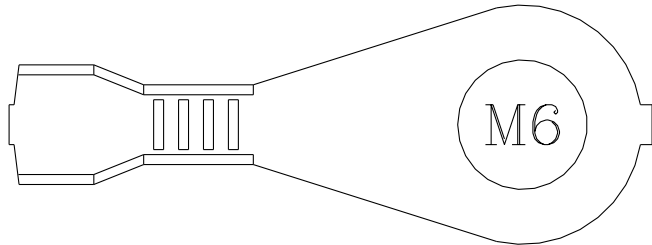
CAV	CSA	COL	CCT	DESTN	Cavo precablato	Estrattore	Applicatore	Pinza spelafili	Manicotto termorestringente	ID	Giunzione
1	0.5D	RY	216R	Co231R	418-549-62	418-595	418-116A	-	418-104	418-112	418-107
					418-549-					418-	

2	0.5D	R	216R	Co231R	62	418-595	418-116A	-	418-104	112	418-107
3	0.5D	RG	216R	Co231R	418-549-62	418-595	418-116A	-	418-104	418-112	418-107
4	0.5D	RB	216R	Co231R	418-549-62	418-595	418-116A	-	418-104	418-112	418-107

[Cliccare qui per stampare](#)

Connettore: **C2646**

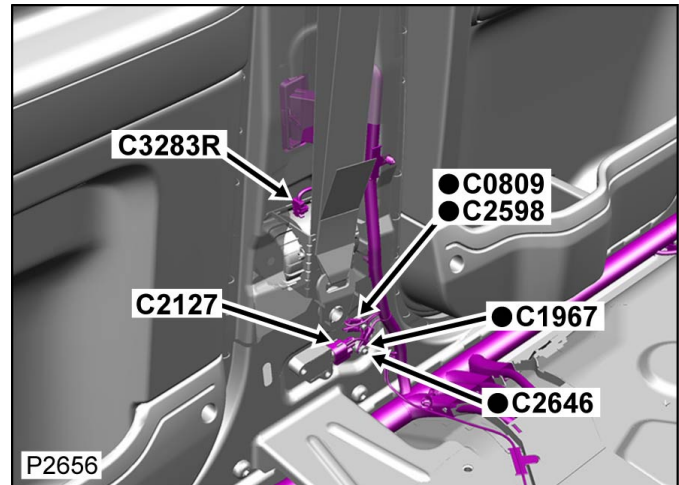
NON RIPARABILE



Descrizione: **Massa**

Ubicazione: **Base del montante 'B' lato destro**

Qualifier:



Numero parte progettazione: **gHC2-14463-FUA**

Numero parte ricambio:

Colore: **TIN PLATED**

Cavità: **1WY**

Cablaggio: **ICE/NAVIGATION HARNESS**

Tabella dei Cavi

CAV	CSA	COL	CCT	DESTN
1	0.75D	B	1071	C2117
1	0.75D	B	1072	C3817

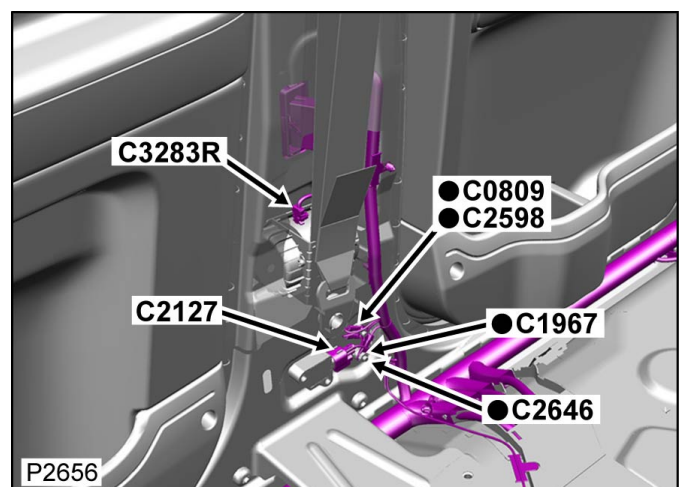
Connettore: **C2646**

NON RIPARABILE

Descrizione: **Massa**

Ubicazione: **Base del montante 'B' lato destro**

Qualifier:



Numero parte progettazione: **gHC2-14463-FUA**

Numero parte ricambio:

Colore: **TIN PLATED**

Cavità: **1WY**

Cablaggio: **ICE/NAVIGATION HARNESS**

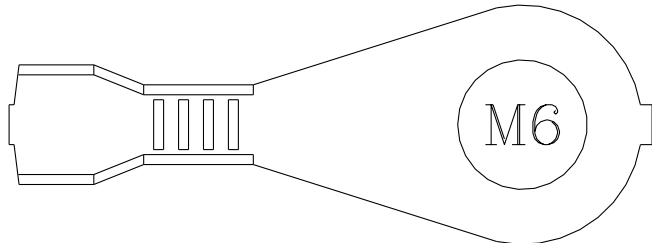
Tabella dei Cavi

CAV	CSA	COL	CCT	DESTN
1	0.75D	B	1071	C2117
1	0.75D	B	1072	C3817

[Cliccare qui per stampare](#)

Connettore: **C2647S**

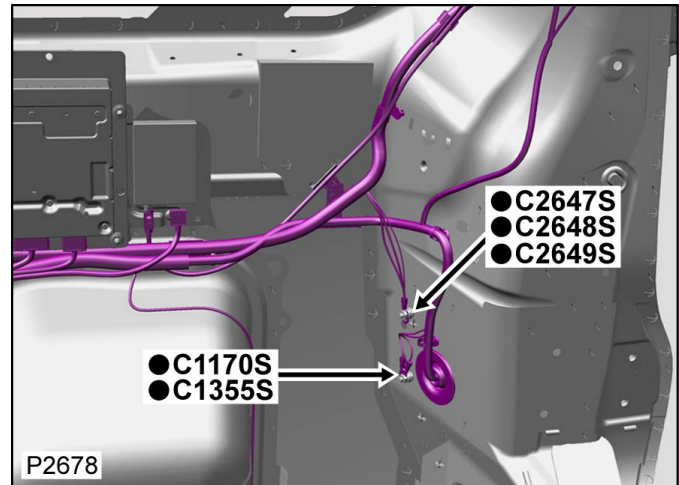
NON RIPARABILE



Descrizione: **Massa**

Ubicazione: **Base del montante 'D' lato destro**

Qualifier:



Numero parte progettazione: **9HC2-14463-FUA**

Numero parte ricambio:

Colore: **TIN PLATED**

Cavità: **1WY**

Cablaggio: **ICE/NAVIGATION HARNESS**

Tabella dei Cavi

CAV	CSA	COL	CCT	DESTN
1	0.75D	B	1114S	C2989S
1	0.75D	B	1115S	C2158S

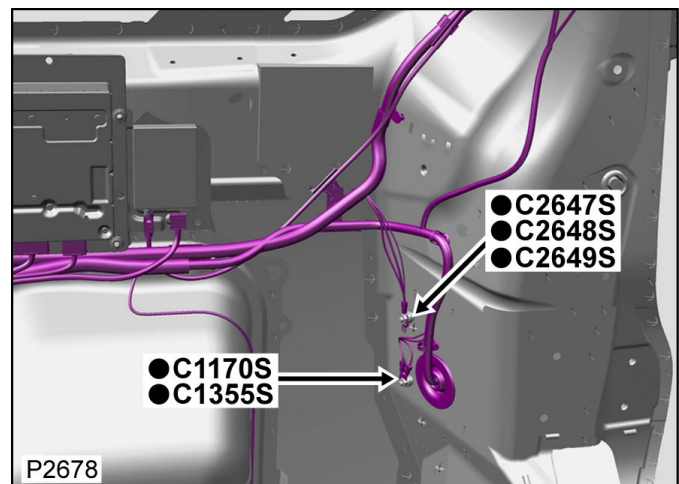
Connettore: **C2647S**

NON RIPARABILE

Descrizione: **Massa**

Ubicazione: **Base del montante 'D' lato destro**

Qualifier:



Numero parte progettazione: **9HC2-14463-FUA**

Numero parte ricambio:

Colore: **TIN PLATED**

Cavità: **1WY**

Cablaggio: **ICE/NAVIGATION HARNESS**

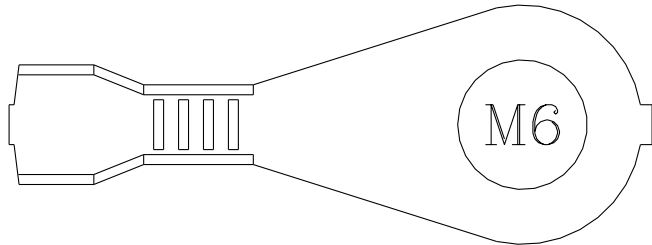
Tabella dei Cavi

CAV	CSA	COL	CCT	DESTN
1	0.75D	B	1114S	C2989S
1	0.75D	B	1115S	C2158S

[Cliccare qui per stampare](#)

Connettore: **C2648S**

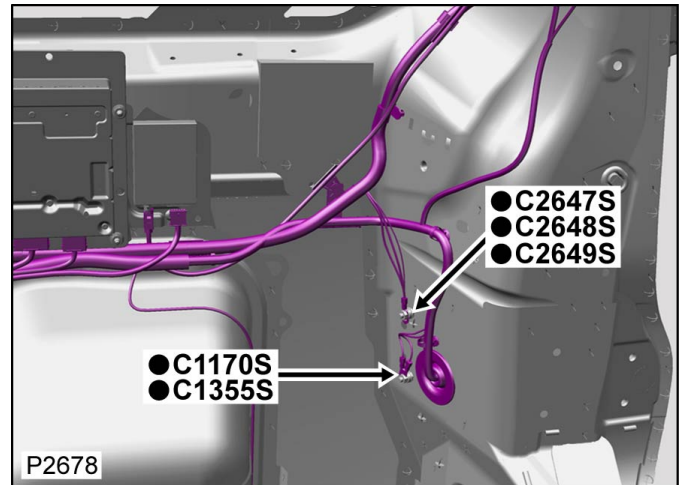
NON RIPARABILE



Descrizione: **Massa**

Ubicazione: **Base del montante 'D' lato destro**

Qualifier:



Numero parte progettazione: **9HC2-14463-FUA**

Numero parte ricambio:

Colore: **TIN PLATED**

Cavità: **1WY**

Cablaggio: **ICE/NAVIGATION HARNESS**

Tabella dei Cavi

CAV	CSA	COL	CCT	DESTN
1	1.0D	B	514S	C2116S

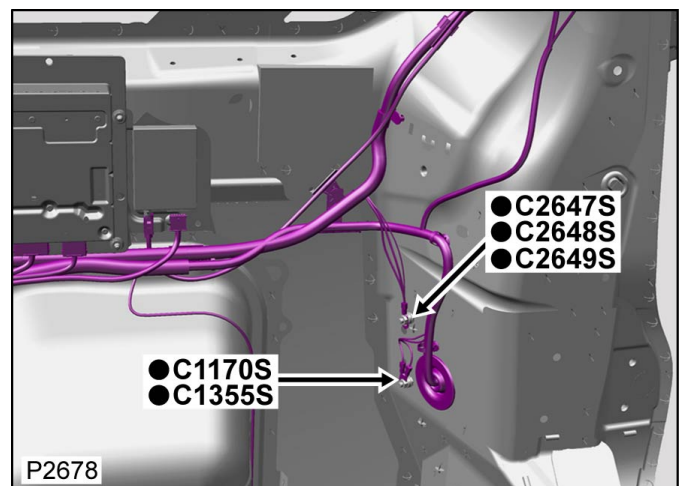
Connettore: **C2648S**

NON RIPARABILE

Descrizione: **Massa**

Ubicazione: **Base del montante 'D' lato destro**

Qualifier:



Numero parte progettazione: **9HC2-14463-FUA**

Numero parte ricambio:

Colore: **TIN PLATED**

Cavità: **1WY**

Cablaggio: **ICE/NAVIGATION HARNESS**

Tabella dei Cavi

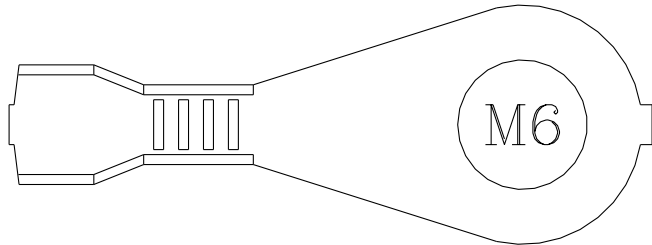
CAV	CSA	COL	CCT	DESTN
-----	-----	-----	-----	-------

1	1.0D	B	514S	C2116S
---	------	---	------	--------

[Cliccare qui per stampare](#)

Connettore: **C2649S**

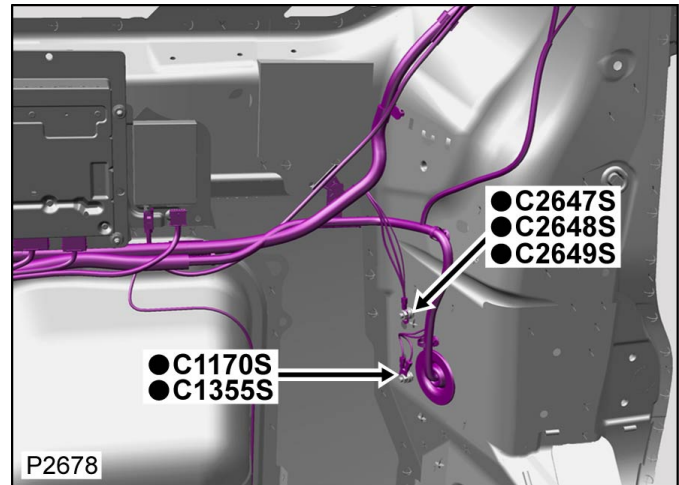
NON RIPARABILE



Descrizione: **Massa**

Ubicazione: **Base del montante 'D' lato destro**

Qualifier:



Numero parte progettazione: **9HC2-14463-FUA**

Numero parte ricambio:

Colore: **TIN PLATED**

Cavità: **1WY**

Cablaggio: **ICE/NAVIGATION HARNESS**

Tabella dei Cavi

CAV	CSA	COL	CCT	DESTN
1	0.5D	B	568S	S/JOINT SJ1
1	0.5D	B	1011S	Co897
1	0.5D	B	1127	Co897

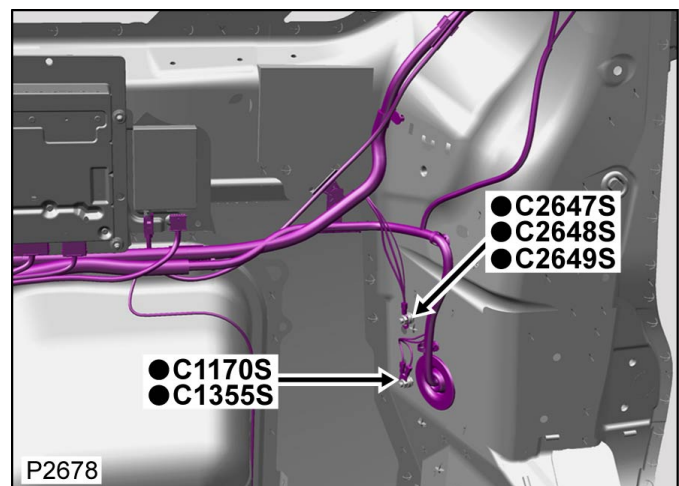
Connettore: **C2649S**

NON RIPARABILE

Descrizione: **Massa**

Ubicazione: **Base del montante 'D' lato destro**

Qualifier:



Numero parte progettazione: **9HC2-14463-FUA**

Numero parte ricambio:

Colore: **TIN PLATED**

Cavità: 1WY

Cablaggio: ICE/NAVIGATION HARNESS

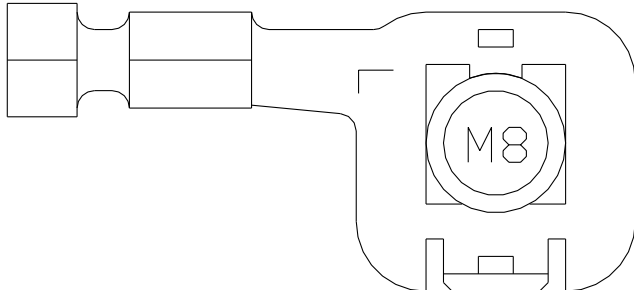
Tabella dei Cavi

CAV	CSA	COL	CCT	DESTN
1	0.5D	B	568S	S/JOINT SJ1
1	0.5D	B	1011S	Co897
1	0.5D	B	1127	Co897

[Cliccare qui per stampare](#)

Connettore: **C2650L**

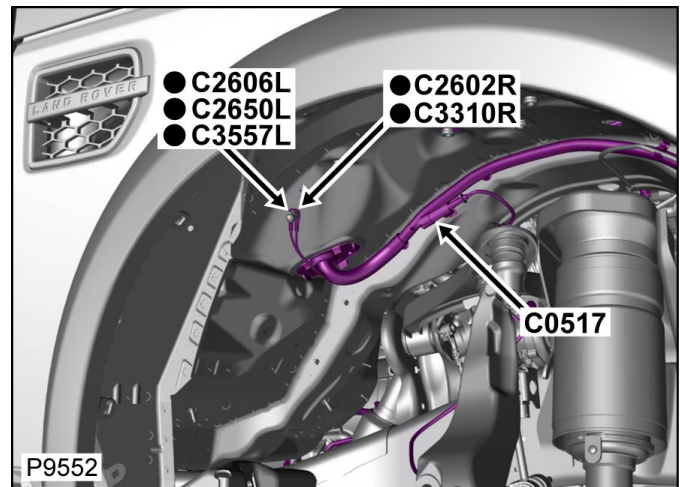
NON RIPARABILE



Descrizione: **Massa**

Ubicazione: **Dietro il rivestimento del passaruota anteriore destro**

Qualifier:



Numero parte progettazione: **2W9T-14463-GA**

Numero parte ricambio:

Colore: **TIN PLATED**

Cavità: **1WY**

Cablaggio: **ENGINE COMPARTMENT HARNESS**

Tabella dei Cavi

CAV	CSA	COL	CCT	DESTN
1	2.5D	B	1145L	Co658L
1	2.5D	B	252L	Co635L
1	2.5D	B	1145L	Co658L
1	2.5D	B	1147L	Co660L
1	2.5D	B	1147L	Co660L

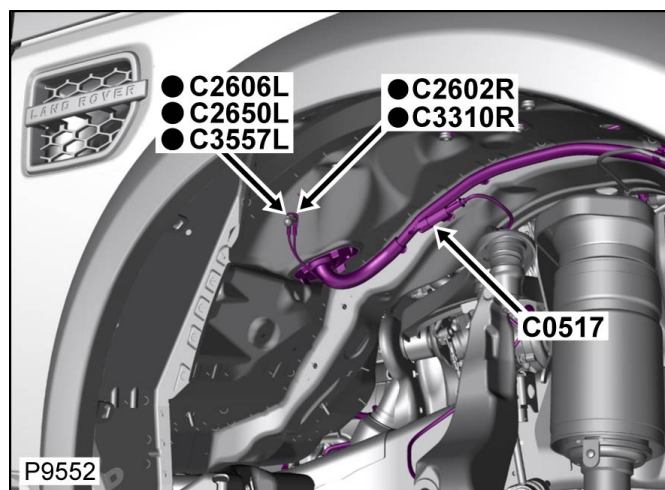
Connettore: **C2650L**

NON RIPARABILE

Descrizione: **Massa**

Ubicazione: **Dietro il rivestimento del passaruota anteriore destro**

Qualifier:



Numero parte progettazione: **2W9T-14463-GA**

Numero parte ricambio:

Colore: **TIN PLATED**

Cavità: **1WY**

Cablaggio: **ENGINE COMPARTMENT HARNESS**

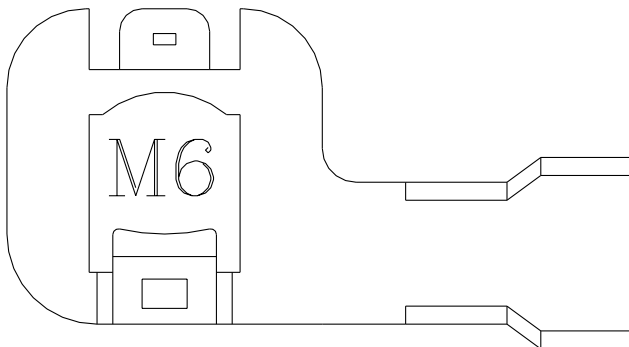
Tabella dei Cavi

CAV	CSA	COL	CCT	DESTN
1	2.5D	B	1145L	Co658L
1	2.5D	B	252L	Co635L
1	2.5D	B	1145L	Co658L
1	2.5D	B	1147L	Co660L
1	2.5D	B	1147L	Co660L

[Cliccare qui per stampare](#)

Connettore: **C2650R**

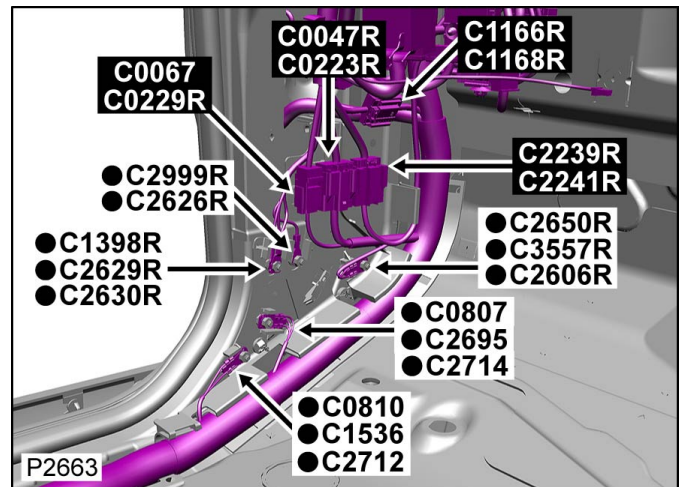
NON RIPARABILE



Descrizione: **Massa**

Ubicazione: **Base del montante 'A' lato sinistro**

Qualifier: **Condizione guida destra mostrata**



Numero parte progettazione: **1X4T-14463-CA**

Numero parte ricambio:

Colore: **TIN PLATED**

Cavità: **1WY**

Cablaggio: **ENGINE COMPARTMENT HARNESS**

Tabella dei Cavi

CAV	CSA	COL	CCT	DESTN
1	2.5D	B	1145R	Co658R
1	2.5D	B	252R	Co635R
1	2.5D	B	1145R	Co658R
1	2.5D	B	1147R	Co660R
1	2.5D	B	1147R	Co660R

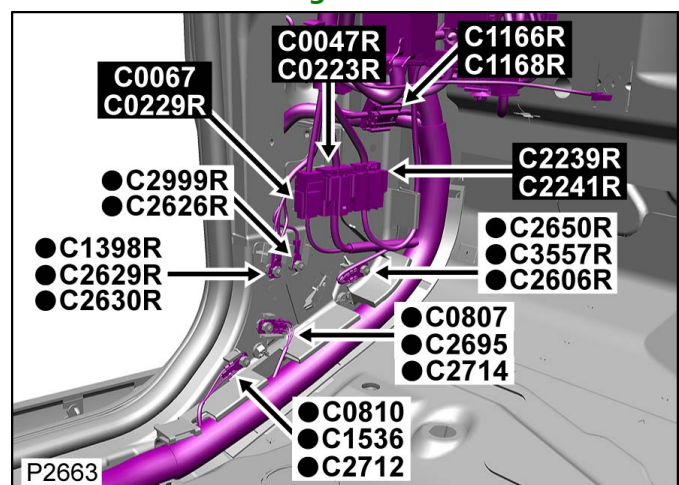
Connettore: **C2650R**

NON RIPARABILE

Descrizione: **Massa**

Ubicazione: **Base del montante 'A' lato sinistro**

Qualifier: **Condizione guida destra mostrata**



Numero parte progettazione: **1X4T-14463-CA**

Numero parte ricambio:

Colore: **TIN PLATED**

Cavità: **1WY**

Cablaggio: **ENGINE COMPARTMENT HARNESS**

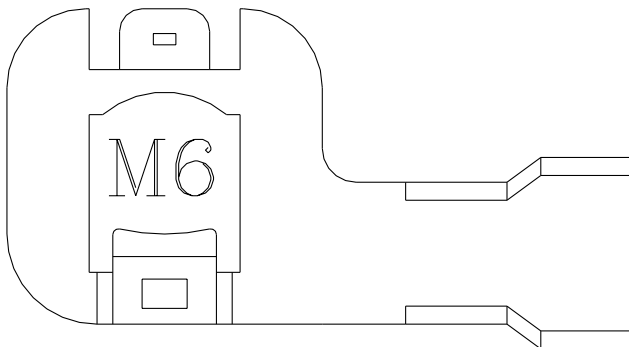
Tabella dei Cavi

CAV	CSA	COL	CCT	DESTN
1	2.5D	B	1145R	Co658R
1	2.5D	B	252R	Co635R
1	2.5D	B	1145R	Co658R
1	2.5D	B	1147R	Co660R
1	2.5D	B	1147R	Co660R

[Cliccare qui per stampare](#)

Connettore: **C2652**

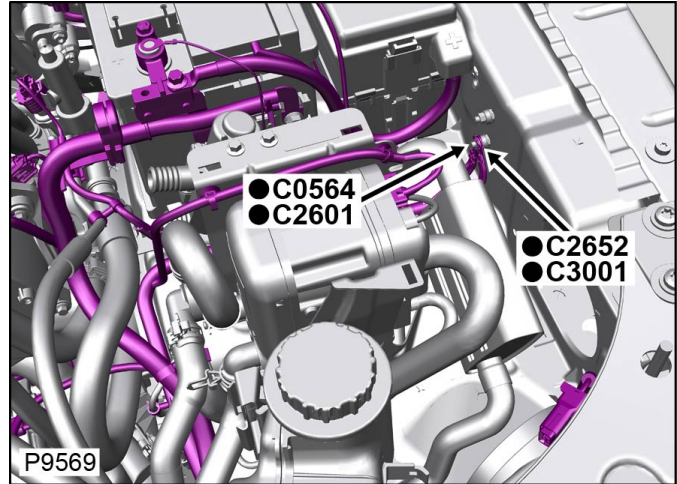
NON RIPARABILE



Descrizione: **Massa**

Ubicazione: **Lato sinistro del vano motore**

Qualifier:



Numero parte progettazione: **1X4T-14463-CA**

Numero parte ricambio:

Colore: **TIN PLATED**

Cavità: **1WY**

Cablaggio: **ENGINE COMPARTMENT HARNESS**

Tabella dei Cavi

CAV	CSA	COL	CCT	DESTN
1	2.5D	B	97	S/JOINT SJ9

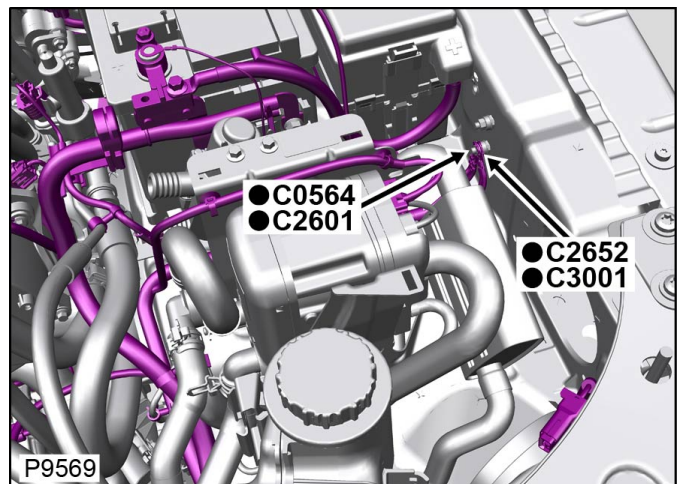
Connettore: **C2652**

NON RIPARABILE

Descrizione: **Massa**

Ubicazione: **Lato sinistro del vano motore**

Qualifier:



Numero parte progettazione: **1X4T-14463-CA**

Numero parte ricambio:

Colore: **TIN PLATED**

Cavità: **1WY**

Cablaggio: **ENGINE COMPARTMENT HARNESS**

Tabella dei Cavi

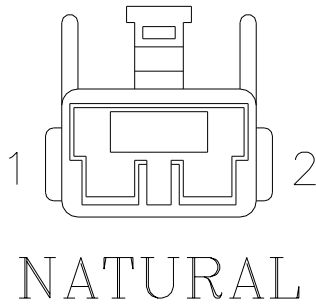
CAV	CSA	COL	CCT	DESTN
-----	-----	-----	-----	-------

1	2.5D	B	97	S/JOINT SJ9
---	------	---	----	-------------

[Cliccare qui per stampare](#)

Connettore: **C2660**

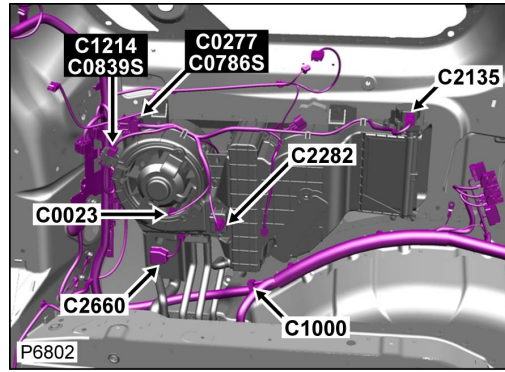
NON RIPARABILE



Descrizione: **Valvola-Magnetica**

Ubicazione: **Vano portabagagli - Lato sinistro**

Qualifier:



Numero parte progettazione: **gHC2-14A464-SEA**

Numero parte ricambio:

Colore: **NATURAL**

Cavità: **2WY**

Cablaggio: **AIRCON REAR HARNESS**

Informazioni per la riparazione e tabella cavi

CAV	CSA	COL	CCT	DESTN	Cavo precablato	Estrattore	Applicatore	Pinza spelafili	Manicotto termorestringente	ID	Giunzione
1	0.5	U	ALL	Co277	418-407	418-595	418-116A	418-117	418-104	418-112	418-107
2	0.5	N	ALL	Co277	418-407	418-595	418-116A	418-117	418-104	418-112	418-107

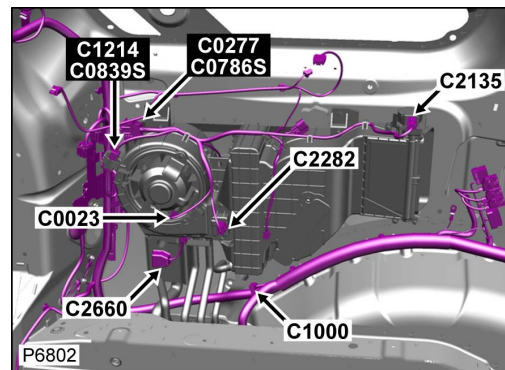
Connettore: **C2660**

NON RIPARABILE

Descrizione: **Valvola-Magnetica**

Ubicazione: **Vano portabagagli - Lato sinistro**

Qualifier:



Numero parte progettazione: **gHC2-14A464-SEA**

Numero parte ricambio:

Colore: **NATURAL**

Cavità: **2WY**

Cablaggio: **AIRCON REAR HARNESS**

Informazioni per la riparazione e tabella cavi

CAV	CSA	COL	CCT	DESTN	Cavo precablato	Estrattore	Applicatore	Pinza spelafili	Manicotto termorestringente	ID	Giunzione
1	0.5	U	ALL	Co277	418-407	418-595	418-116A	418-117	418-104	418-112	418-107
2	0.5	N	ALL	Co277	418-407	418-595	418-116A	418-117	418-104	418-112	418-107

[Cliccare qui per stampare](#)

Connettore: **C2667**

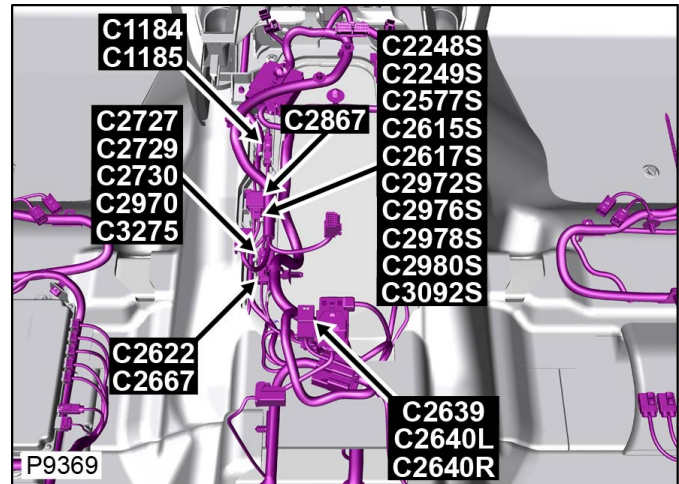
NON RIPARABILE

No connector face
Geen connector-vooraanzicht
Pas de face de connecteur
Kein diagramm
Senza faccia connettore
Sem imagen dos pinos da ficha
No hay cara de conector

Descrizione: **Cablaggio dell'ICE al cablaggio della plancia**

Ubicazione: **Sotto il lato sinistro della console centrale**

Qualifier:



Numero parte progettazione:

Numero parte ricambio:

Colore: **NO COLOUR**

Cavità: **1WY**

Cablaggio: **ICE/NAVIGATION HARNESS**

Tabella dei Cavi

CAV	CSA	COL	CCT	DESTN
1	0.5D	B	1018	C3383S
1S	SCR	SCR	1018	C3383S
1	0.5D	B	1019	C3561S
1S	SCR	SCR	1019	C3561S
2	0.5D	B	1018	C3381S
2S	SCR	SCR	1018	C3381S
2	0.5D	B	1019	C3381S
2S	SCR	SCR	1019	C3381S

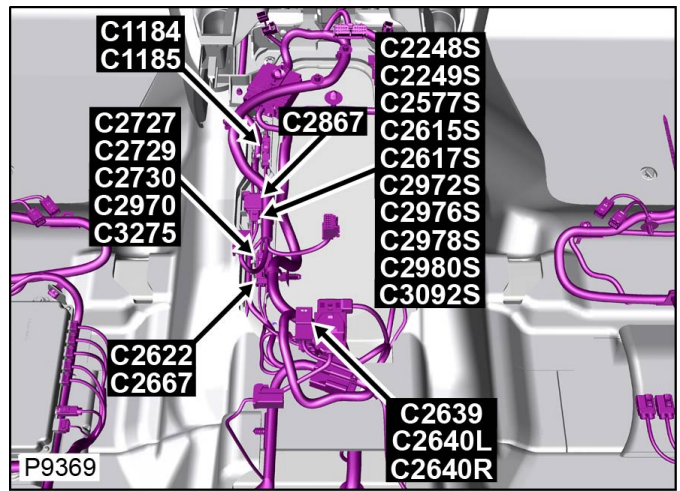
Connettore: **C2667**

NON RIPARABILE

Descrizione: **Cablaggio dell'ICE al cablaggio della plancia**

Ubicazione: **Sotto il lato sinistro della console centrale**

Qualifier:



Numero parte progettazione:

Numero parte ricambio:

Colore: **NO COLOUR**

Cavità: **1WY**

Cablaggio: **ICE/NAVIGATION HARNESS**

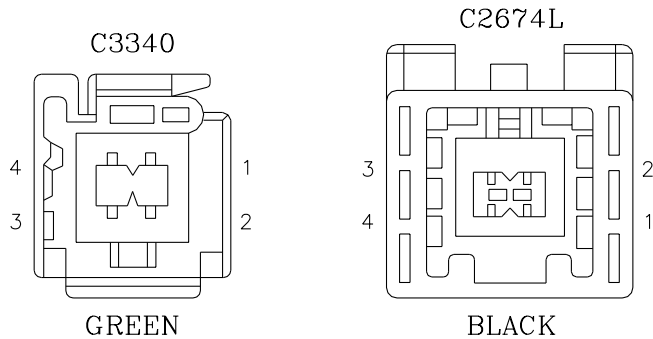
Tabella dei Cavi

CAV	CSA	COL	CCT	DESTN
1	0.5D	B	1018	C3383S
1S	SCR	SCR	1018	C3383S
1	0.5D	B	1019	C3561S
1S	SCR	SCR	1019	C3561S
2	0.5D	B	1018	C3381S
2S	SCR	SCR	1018	C3381S
2	0.5D	B	1019	C3381S
2S	SCR	SCR	1019	C3381S

[Cliccare qui per stampare](#)

Connettore: **C2674L**

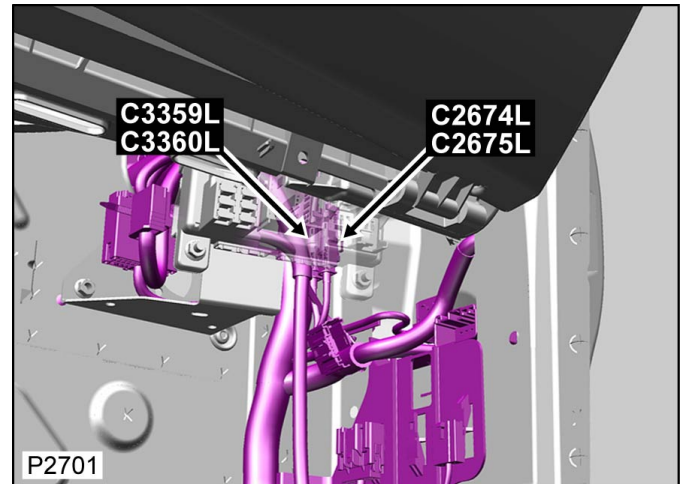
NON RIPARABILE



Descrizione: **Cablaggio principale al cablaggio nel vano motore**

Ubicazione: **Montante destro 'A'**

Qualifier: **Condizione guida sinistra mostrata**



Numero parte progettazione: **CHCT-18D828-CNA**

Numero parte ricambio:

Colore: **NO COLOUR**

Cavità: **4WY**

Cablaggio: **CABIN HARNESS**

Tabella dei Cavi

CAV	CSA	COL	CCT	DESTN
SCR	SCR	SCR	784L	C3340
1	0.13D	O	784L	C3340
2	0.13D	G	784L	C3340
3	0.13D	U	784L	C3340
4	0.13D	N	784L	C3340

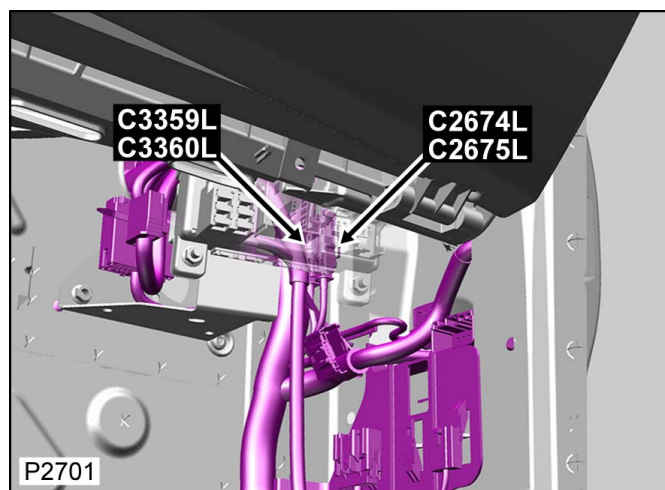
Connettore: **C2674L**

NON RIPARABILE

Descrizione: **Cablaggio principale al cablaggio nel vano motore**

Ubicazione: **Montante destro 'A'**

Qualifier: **Condizione guida sinistra mostrata**



Numero parte progettazione: **CHCT-18D828-CNA**

Numero parte ricambio:

Colore: **NO COLOUR**

Cavità: **4WY**

Cablaggio: **CABIN HARNESS**

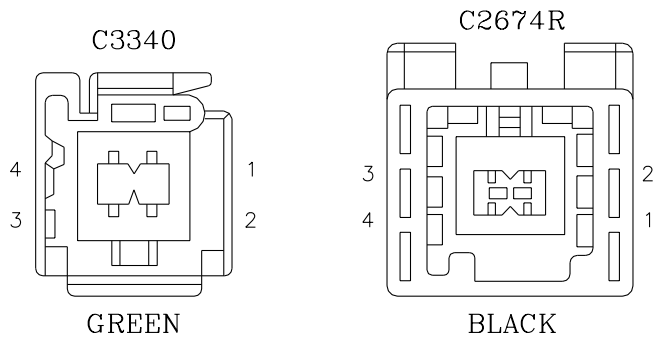
Tabella dei Cavi

CAV	CSA	COL	CCT	DESTN
SCR	SCR	SCR	784L	C3340
1	0.13D	O	784L	C3340
2	0.13D	G	784L	C3340
3	0.13D	U	784L	C3340
4	0.13D	N	784L	C3340

[Cliccare qui per stampare](#)

Connettore: **C2674R**

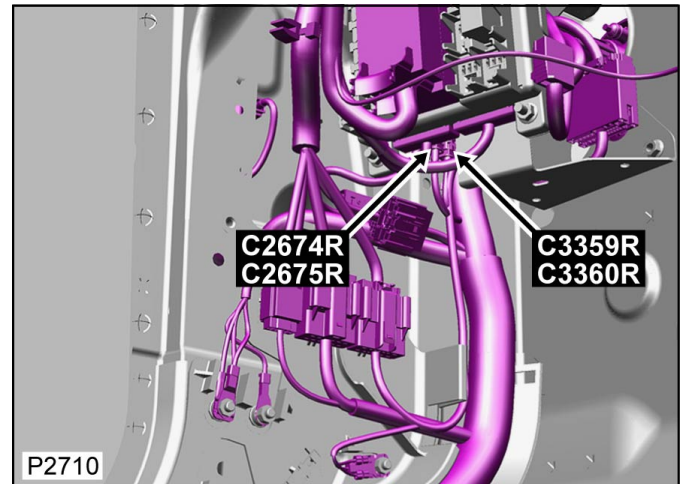
NON RIPARABILE



Descrizione: **Cablaggio principale al cablaggio nel vano motore**

Ubicazione: **Dietro il lato passeggero della plancia**

Qualifier: **Condizione guida destra mostrata**



Numero parte progettazione: **CHCT-18D828-CTA**

Numero parte ricambio:

Colore: **NO COLOUR**

Cavità: **4WY**

Cablaggio: **CABIN HARNESS**

Tabella dei Cavi

CAV	CSA	COL	CCT	DESTN
SCR	SCR	SCR	784R	C3340
1	0.13D	O	784R	C3340
2	0.13D	G	784R	C3340
3	0.13D	U	784R	C3340
4	0.13D	N	784R	C3340

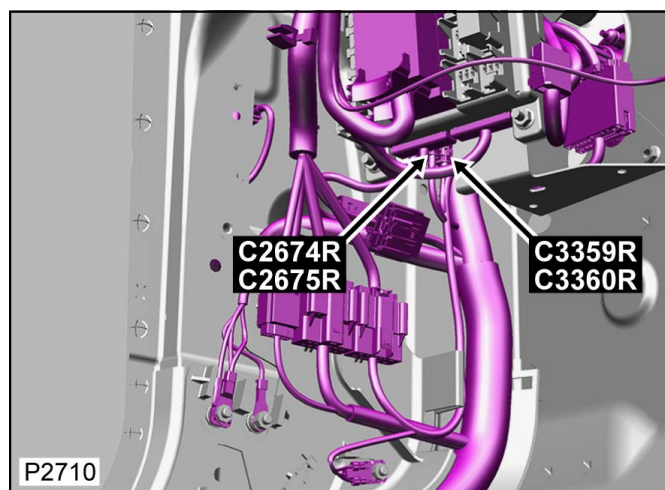
Connettore: **C2674R**

NON RIPARABILE

Descrizione: **Cablaggio principale al cablaggio nel vano motore**

Ubicazione: **Dietro il lato passeggero della plancia**

Qualifier: **Condizione guida destra mostrata**



Numero parte progettazione: **CHCT-18D828-CTA**

Numero parte ricambio:

Colore: **NO COLOUR**

Cavità: **4WY**

Cablaggio: **CABIN HARNESS**

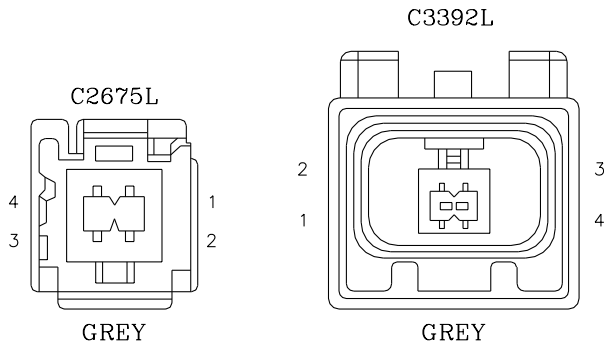
Tabella dei Cavi

CAV	CSA	COL	CCT	DESTN
SCR	SCR	SCR	784R	C3340
1	0.13D	O	784R	C3340
2	0.13D	G	784R	C3340
3	0.13D	U	784R	C3340
4	0.13D	N	784R	C3340

[Cliccare qui per stampare](#)

Connettore: **C2675L**

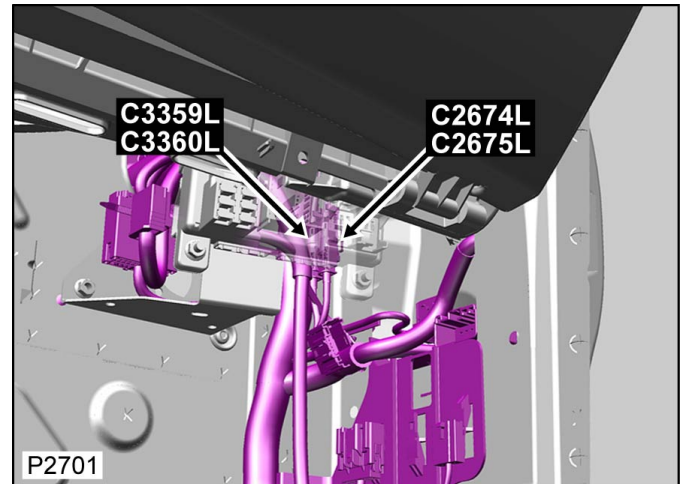
NON RIPARABILE



Descrizione: **Cablaggio vano motore al cablaggio principale**

Ubicazione: **Montante destro 'A'**

Qualifier: **Condizione guida sinistra mostrata**



Numero parte progettazione: **CHCT-18D828-CGA**

Numero parte ricambio:

Colore: **NO COLOUR**

Cavità: **4WY**

Cablaggio: **ENGINE COMPARTMENT HARNESS**

Tabella dei Cavi

CAV	CSA	COL	CCT	DESTN
SCR	SCR	SCR	784L	C3392L
1	0.13D	U	784L	C3392L
2	0.13D	O	784L	C3392L
3	0.13D	G	784L	C3392L
4	0.13D	N	784L	C3392L

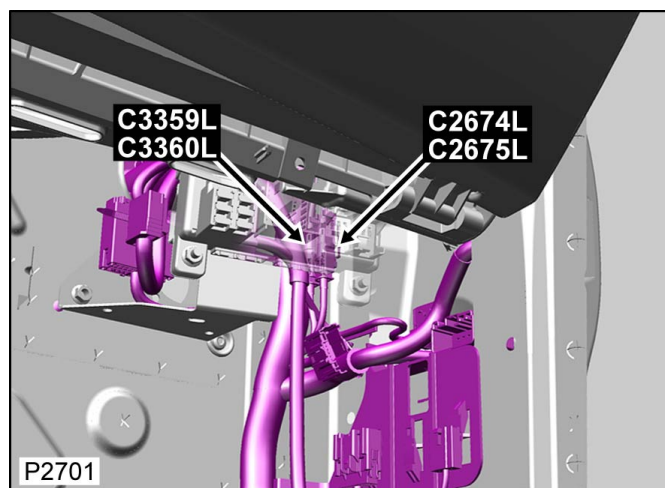
Connettore: **C2675L**

NON RIPARABILE

Descrizione: **Cablaggio vano motore al cablaggio principale**

Ubicazione: **Montante destro 'A'**

Qualifier: **Condizione guida sinistra mostrata**



Numero parte progettazione: **CHCT-18D828-
CGA**

Numero parte ricambio:

Colore: **NO COLOUR**

Cavità: **4WY**

Cablaggio: **ENGINE COMPARTMENT HARNESS**

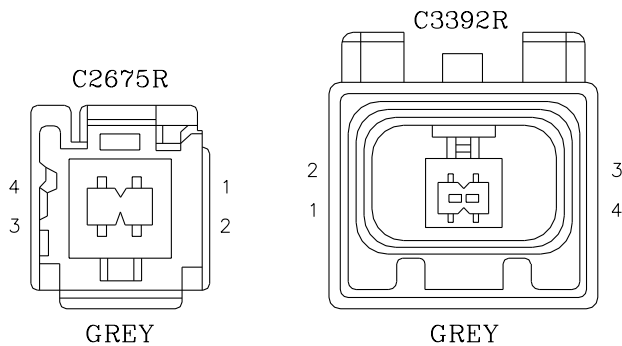
Tabella dei Cavi

CAV	CSA	COL	CCT	DESTN
SCR	SCR	SCR	784L	C3392L
1	0.13D	U	784L	C3392L
2	0.13D	O	784L	C3392L
3	0.13D	G	784L	C3392L
4	0.13D	N	784L	C3392L

[Cliccare qui per stampare](#)

Connettore: **C2675R**

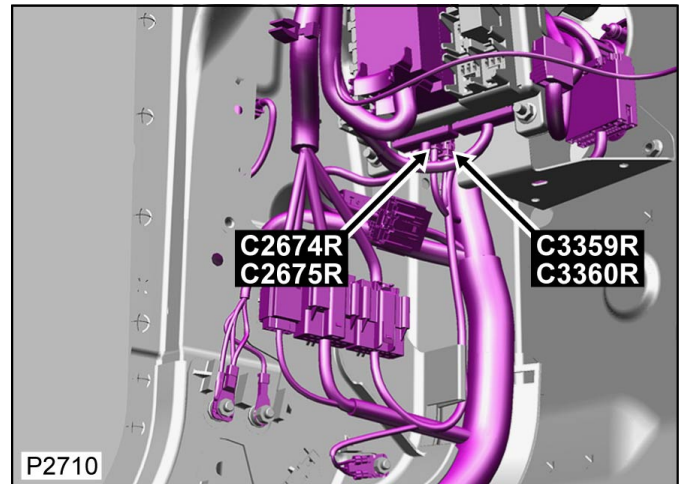
NON RIPARABILE



Descrizione: **Cablaggio vano motore al cablaggio principale**

Ubicazione: **Dietro il lato passeggero della plancia**

Qualifier: **Condizione guida destra mostrata**



Numero parte progettazione: **CHCT-18D828-CJA**

Numero parte ricambio:

Colore: **NO COLOUR**

Cavità: **4WY**

Cablaggio: **ENGINE COMPARTMENT HARNESS**

Tabella dei Cavi

CAV	CSA	COL	CCT	DESTN
SCR	SCR	SCR	784R	C3392R
1	0.13D	U	784R	C3392R
2	0.13D	O	784R	C3392R
3	0.13D	G	784R	C3392R
4	0.13D	N	784R	C3392R

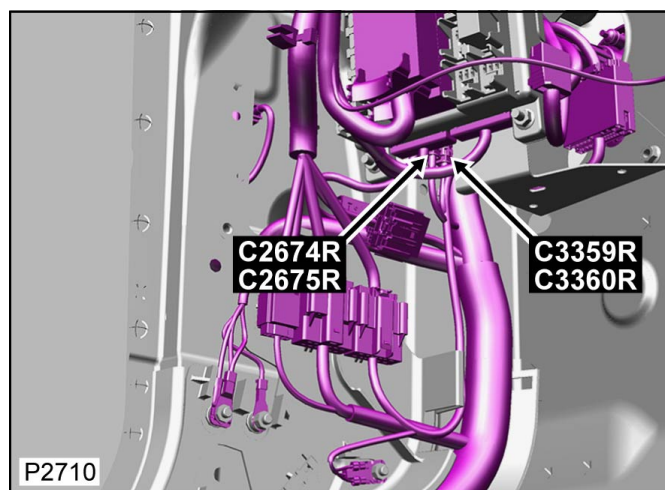
Connettore: **C2675R**

NON RIPARABILE

Descrizione: **Cablaggio vano motore al cablaggio principale**

Ubicazione: **Dietro il lato passeggero della plancia**

Qualifier: **Condizione guida destra mostrata**



Numero parte progettazione: **CHCT-18D828-CJA**

Numero parte ricambio:

Colore: **NO COLOUR**

Cavità: **4WY**

Cablaggio: **ENGINE COMPARTMENT HARNESS**


Tabella dei Cavi

CAV	CSA	COL	CCT	DESTN
SCR	SCR	SCR	784R	C3392R
1	0.13D	U	784R	C3392R
2	0.13D	O	784R	C3392R
3	0.13D	G	784R	C3392R
4	0.13D	N	784R	C3392R

[Cliccare qui per stampare](#)

Connettore: **C2683**

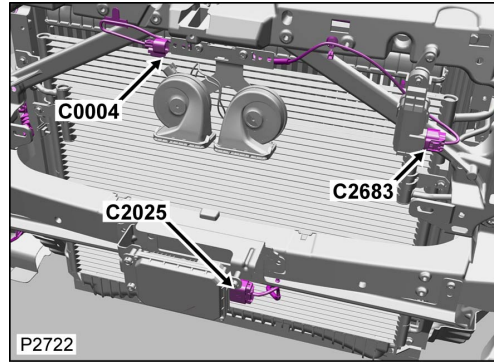
NON RIPARABILE



Descrizione: **Sensore inquinamento**

Ubicazione: **Davanti al radiatore**

Qualifier:



Numero parte progettazione: **2W9T-14A464-UA**

Numero parte ricambio:

Colore: **BLACK**

Cavità: **6WY**

Cablaggio: **ENGINE COMPARTMENT HARNESS**

Informazioni per la riparazione e tabella cavi

CAV	CSA	COL	CCT	DESTN	Cavo precablato	Estrattore	Applicatore	Pinza spelafili	Manicotto termorestringente	ID	Giunzione
1	0.5D	B	200R	C2240R	418-407	418-595	418-116A	418-117	418-104	418-112	418-107
2	0.5D	B	200R	C2240R	418-407	418-595	418-116A	418-117	418-104	418-112	418-107
3	0.75D	B	200R	C2240R	418-522	418-595	418-116A	418-117	418-104	418-112	418-107
4	0.5D	B	200R	C2240R	418-407	418-595	418-116A	418-117	418-104	418-112	418-107
6	1.5D	B	200R	S/JOINT SJ173	418-522	418-595	418-116A	418-117	418-104	418-112	418-107

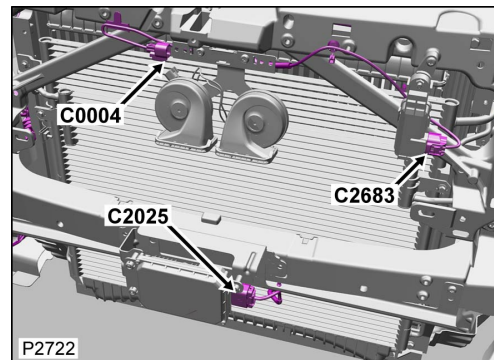
Connettore: **C2683**

NON RIPARABILE

Descrizione: **Sensore inquinamento**

Ubicazione: **Davanti al radiatore**

Qualifier:



Numero parte progettazione: **2W9T-14A464-UA**

Numero parte ricambio:

Colore: **BLACK**

Cavità: **6WY**

Cablaggio: **ENGINE COMPARTMENT HARNESS**

Informazioni per la riparazione e tabella cavi

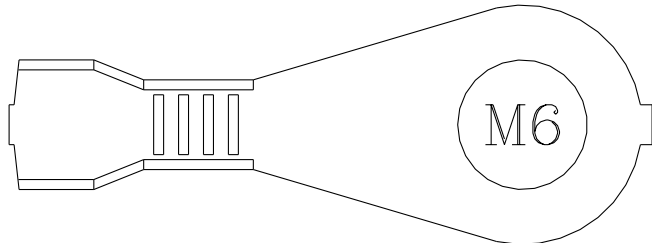
CAV	CSA	COL	CCT	DESTN	Cavo precablato	Estrattore	Applicatore	Pinza spelafili	Manicotto termorestringente	ID	Giunzione
1	0.5D	B	200R	C2240R	418-407	418-595	418-116A	418-117	418-104	418-112	418-107

2	0.5D	B	200R	C2240R	418-407	418-595	418-116A	418-117	418-104	418-112	418-107
3	0.75D	B	200R	C2240R	418-522	418-595	418-116A	418-117	418-104	418-112	418-107
4	0.5D	B	200R	C2240R	418-407	418-595	418-116A	418-117	418-104	418-112	418-107
6	1.5D	B	200R	S/JOINT SJ173	418-522	418-595	418-116A	418-117	418-104	418-112	418-107

[Cliccare qui per stampare](#)

Connettore: **C2692**

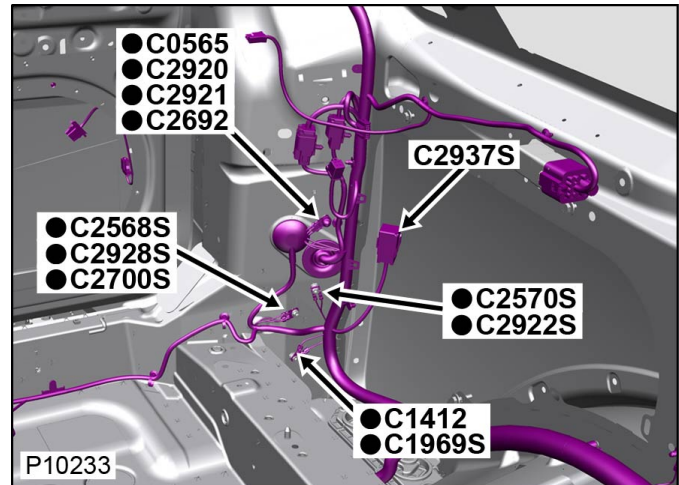
NON RIPARABILE



Descrizione: **Massa**

Ubicazione: **Dietro il tappetino del vano portabagagli, lato sinistro**

Qualifier:



Numero parte progettazione: **9HC2-14463-GGA**

Numero parte ricambio:

Colore: **TIN PLATED**

Cavità: **1WY**

Cablaggio: **LINK TRAILER EURO 13 PIN + UK 12N/12S HARNESS**

Tabella dei Cavi

CAV	CSA	COL	CCT	DESTN
1	2.5D	W	499	C1390

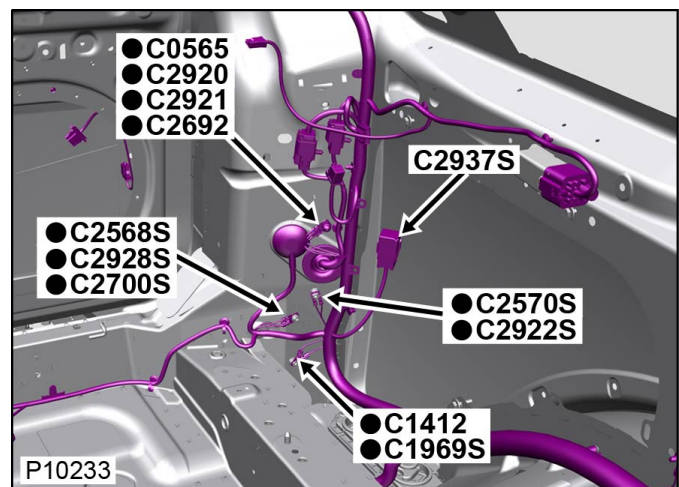
Connettore: **C2692**

NON RIPARABILE

Descrizione: **Massa**

Ubicazione: **Dietro il tappetino del vano portabagagli, lato sinistro**

Qualifier:



Numero parte progettazione: **9HC2-14463-GGA**

Numero parte ricambio:

Colore: **TIN PLATED**

Cavità: **1WY**

Cablaggio: **LINK TRAILER EURO 13 PIN + UK**
12N/12S HARNESS

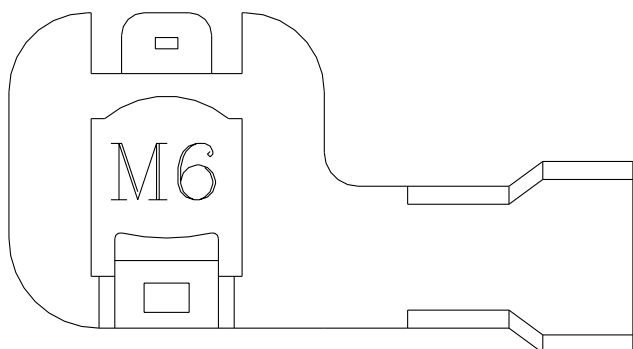
Tabella dei Cavi

CAV	CSA	COL	CCT	DESTN
1	2.5D	W	499	C1390

[Cliccare qui per stampare](#)

Connettore: **C2695**

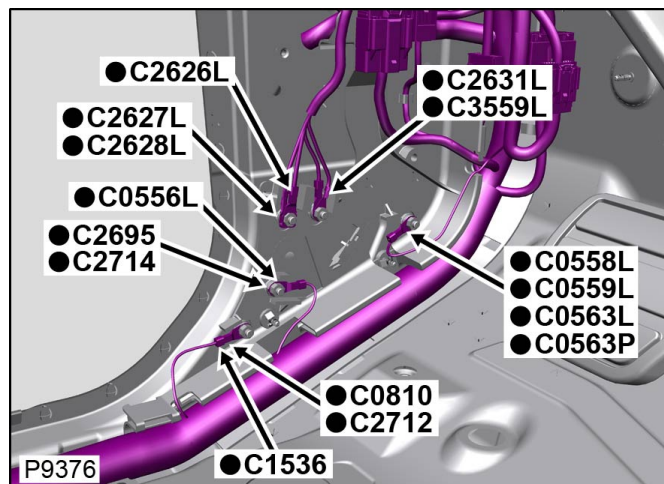
NON RIPARABILE



Descrizione: **Massa**

Ubicazione: **Base del montante 'A' lato sinistro**

Qualifier: **Condizione guida sinistra mostrata**



Numero parte progettazione: **1X4T-14463-CA**

Numero parte ricambio:

Colore: **TIN PLATED**

Cavità: **1WY**

Cablaggio: **CABIN HARNESS**

Tabella dei Cavi

CAV	CSA	COL	CCT	DESTN
1	4.0D	B	109S	Co247S

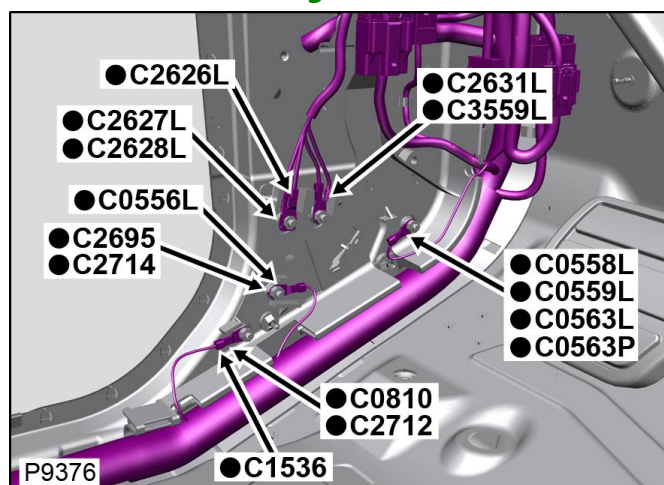
Connettore: **C2695**

NON RIPARABILE

Descrizione: **Massa**

Ubicazione: **Base del montante 'A' lato sinistro**

Qualifier: **Condizione guida sinistra mostrata**



Numero parte progettazione: **1X4T-14463-CA**

Numero parte ricambio:

Colore: **TIN PLATED**

Cavità: **1WY**

Cablaggio: **CABIN HARNESS**

Tabella dei Cavi

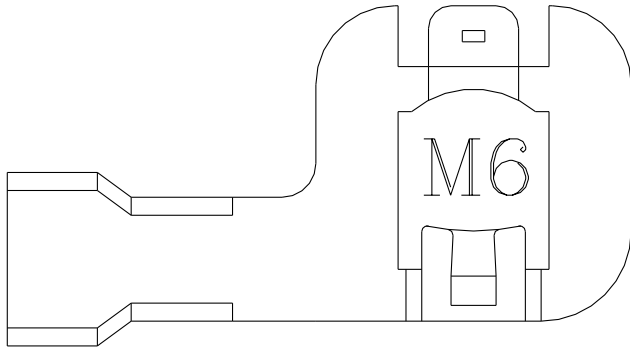
CAV	CSA	COL	CCT	DESTN
-----	-----	-----	-----	-------

1	4.0D	B	109S	C0247S
---	------	---	------	--------

[Cliccare qui per stampare](#)

Connettore: **C2696**

NON RIPARABILE



Numero parte progettazione: **1X4T-14463-BA**

Numero parte ricambio:

Colore: **TIN PLATED**

Cavità: **1WY**

Cablaggio: **CABIN HARNESS**

Tabella dei Cavi

CAV	CSA	COL	CCT	DESTN
1	0.75D	B	784	C3339

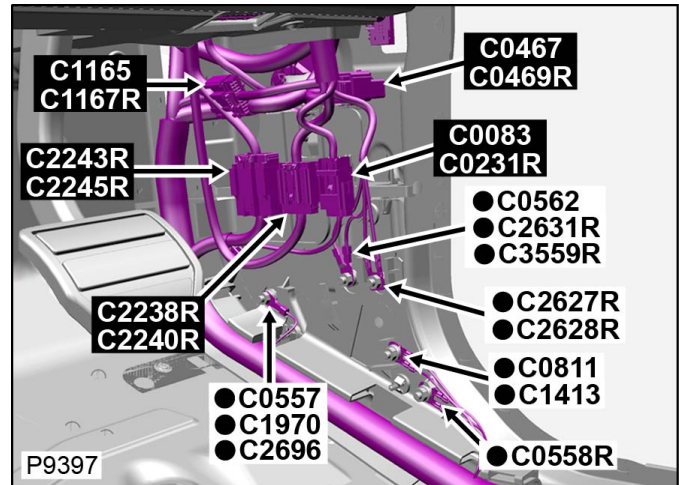
Connettore: **C2696**

NON RIPARABILE

Descrizione: **Massa**

Ubicazione: **Base del montante 'A' lato destro**

Qualifier: **Condizione guida destra mostrata**



Numero parte progettazione: **1X4T-14463-BA**

Numero parte ricambio:

Colore: **TIN PLATED**

Cavità: **1WY**

Cablaggio: **CABIN HARNESS**

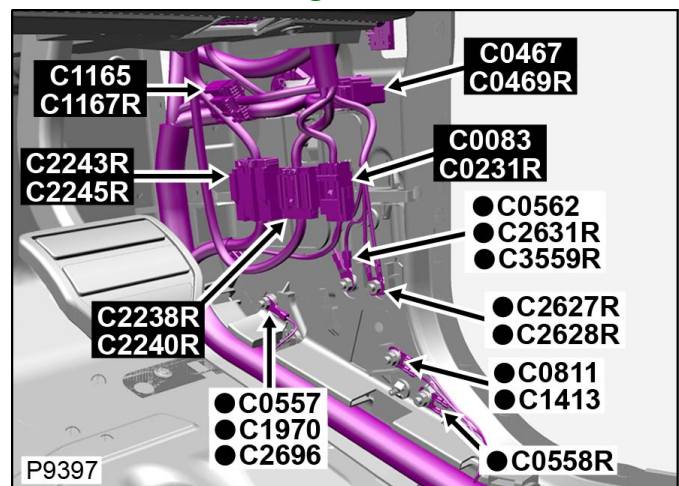
Tabella dei Cavi

CAV	CSA	COL	CCT	DESTN
-----	-----	-----	-----	-------

Descrizione: **Massa**

Ubicazione: **Base del montante 'A' lato destro**

Qualifier: **Condizione guida destra mostrata**

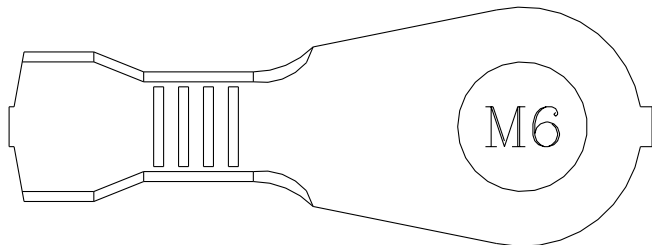


1	0.75D	B	784	C3339
---	-------	---	-----	-------

[Cliccare qui per stampare](#)

Connettore: **C2700S**

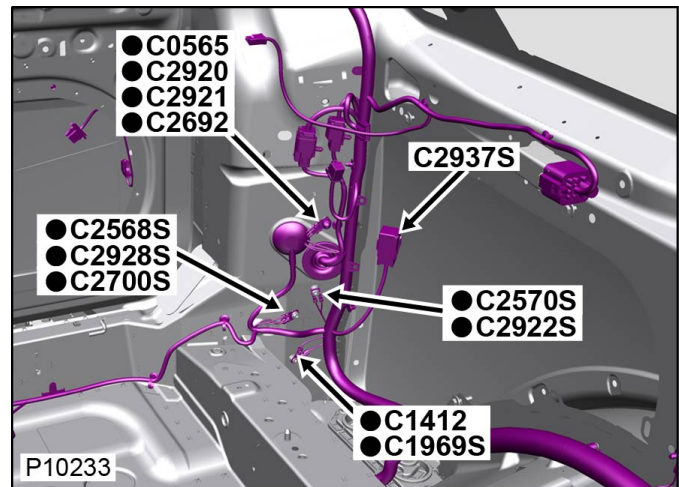
NON RIPARABILE



Descrizione: **Massa**

Ubicazione: **Dietro il tappetino del vano portabagagli, lato sinistro**

Qualifier:



Numero parte progettazione: **gHC2-14463-GFA**

Numero parte ricambio:

Colore: **TIN PLATED**

Cavità: **1WY**

Cablaggio: **CABIN HARNESS**

Tabella dei Cavi

CAV	CSA	COL	CCT	DESTN
1	2.5D	B	499S	S/JOINT SJ255S
1	2.5D	B	13S	C0942S

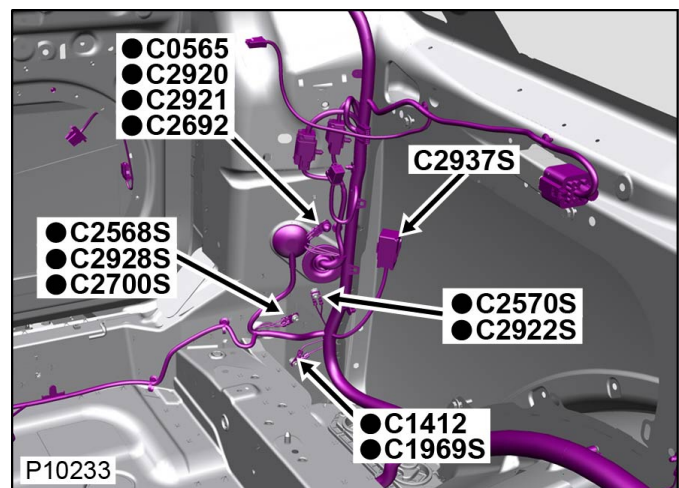
Connettore: **C2700S**

NON RIPARABILE

Descrizione: **Massa**

Ubicazione: **Dietro il tappetino del vano portabagagli, lato sinistro**

Qualifier:



Numero parte progettazione: **gHC2-14463-GFA**

Numero parte ricambio:

Colore: **TIN PLATED**

Cavità: 1WY

Cablaggio: CABIN HARNESS


Tabella dei Cavi

CAV	CSA	COL	CCT	DESTN
1	2.5D	B	499S	S/JOINT SJ255S
1	2.5D	B	13S	C0942S

[Cliccare qui per stampare](#)

Connettore: **C2702S**

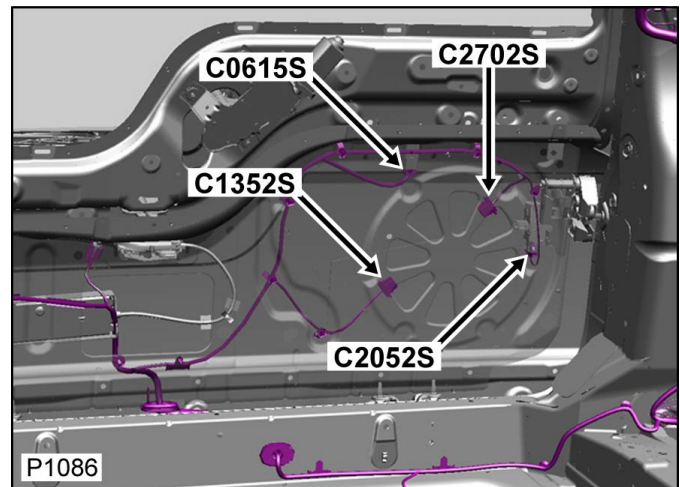
NON RIPARABILE



Descrizione: **Sub-woofer**

Ubicazione: **Lato sinistro dello sportellone, dietro il pannello imbottito di rivestimento**

Qualifier:



Numero parte progettazione: **gHC2-14489-BTA**

Numero parte ricambio:

Colore: **BLACK**

Cavità: **2WY**

Cablaggio: **CABIN HARNESS**

Tabella dei Cavi

CAV	CSA	COL	CCT	DESTN
1	1.5D	NP	478S	Co492S
2	1.5D	S	478S	Co492S

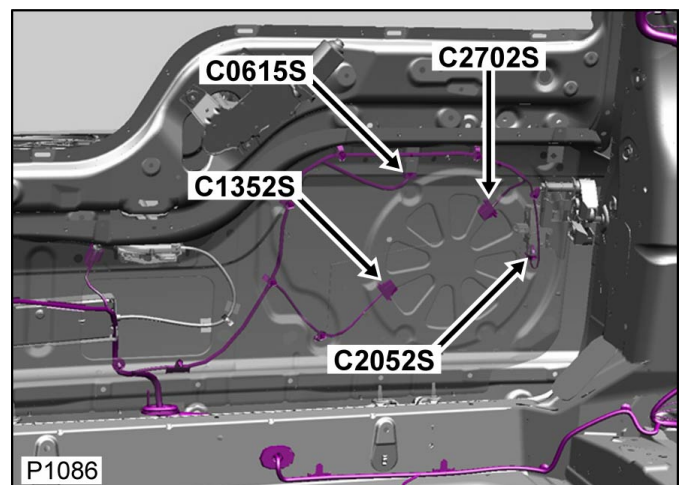
Connettore: **C2702S**

NON RIPARABILE

Descrizione: **Sub-woofer**

Ubicazione: **Lato sinistro dello sportellone, dietro il pannello imbottito di rivestimento**

Qualifier:



Numero parte progettazione: **gHC2-14489-BTA**

Numero parte ricambio:

Colore: **BLACK**

Cavità: 2WY

Cablaggio: CABIN HARNESS

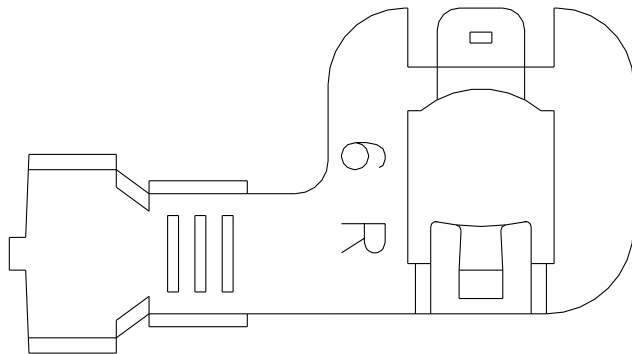
Tabella dei Cavi

CAV	CSA	COL	CCT	DESTN
1	1.5D	NP	478S	C0492S
2	1.5D	S	478S	C0492S

[Cliccare qui per stampare](#)

Connettore: **C2712**

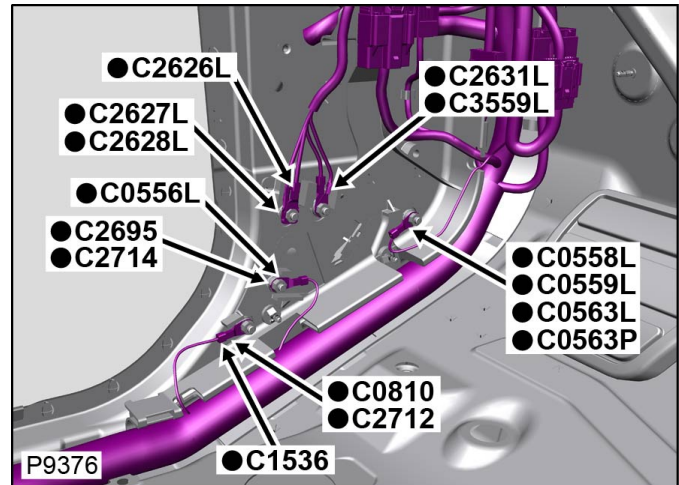
NON RIPARABILE



Descrizione: **Massa**

Ubicazione: **Base del montante 'A' lato sinistro**

Qualifier: **Condizione guida sinistra mostrata**



Numero parte progettazione: **1X4T-14463-DA**

Numero parte ricambio:

Colore: **TIN PLATED**

Cavità: **1WY**

Cablaggio: **CABIN HARNESS**

Tabella dei Cavi

CAV	CSA	COL	CCT	DESTN
1	4.0D	B	499	S/JOINT SJ53

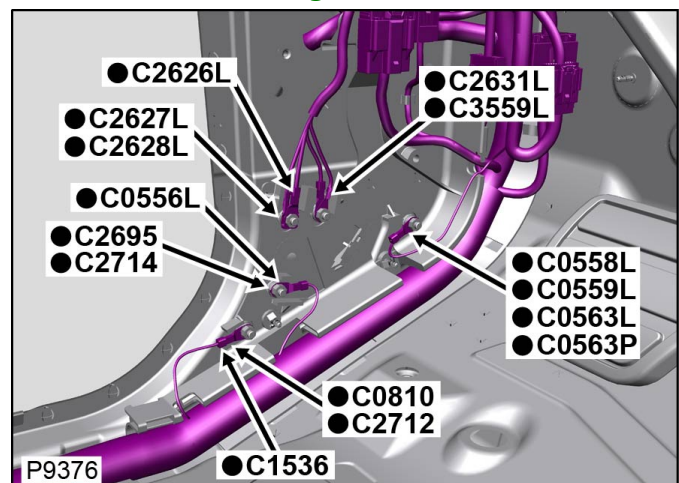
Connettore: **C2712**

NON RIPARABILE

Descrizione: **Massa**

Ubicazione: **Base del montante 'A' lato sinistro**

Qualifier: **Condizione guida sinistra mostrata**



Numero parte progettazione: **1X4T-14463-DA**

Numero parte ricambio:

Colore: **TIN PLATED**

Cavità: **1WY**

Cablaggio: **CABIN HARNESS**

Tabella dei Cavi

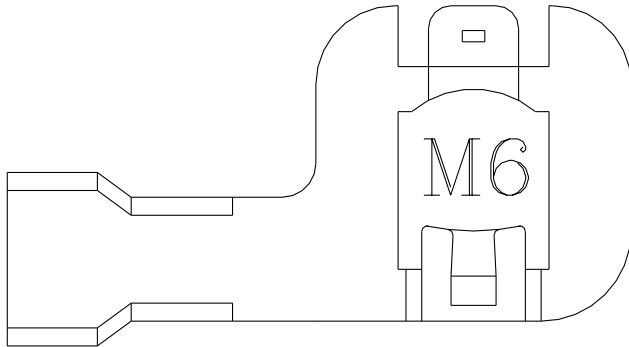
CAV	CSA	COL	CCT	DESTN
-----	-----	-----	-----	-------

1	4.0D	B	499	S/JOINT SJ53
---	------	---	-----	--------------

[Cliccare qui per stampare](#)

Connettore: **C2714**

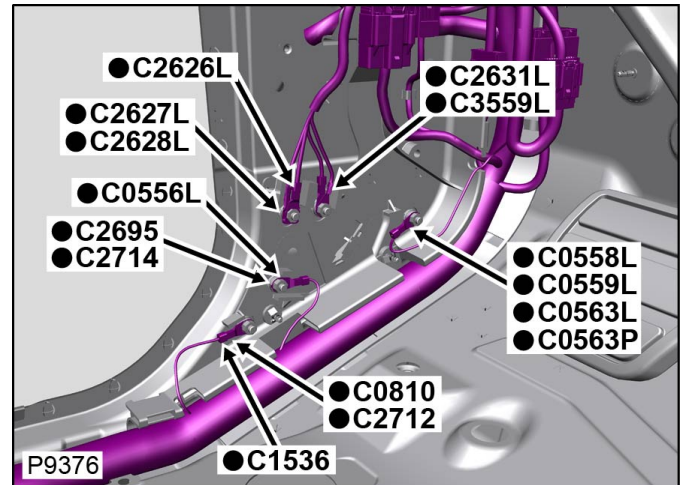
NON RIPARABILE



Descrizione: **Massa**

Ubicazione: **Base del montante 'A' lato sinistro**

Qualifier: **Condizione guida sinistra mostrata**



Numero parte progettazione: **1X4T-14463-BA**

Numero parte ricambio:

Colore: **TIN PLATED**

Cavità: **1WY**

Cablaggio: **CABIN HARNESS**

Tabella dei Cavi

CAV	CSA	COL	CCT	DESTN
1	0.5D	B	499S	Co698S
1	0.5D	B	499S	Co961S

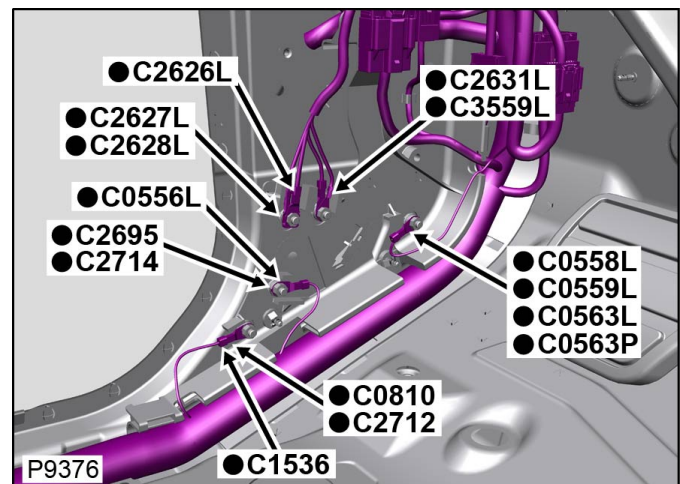
Connettore: **C2714**

NON RIPARABILE

Descrizione: **Massa**

Ubicazione: **Base del montante 'A' lato sinistro**

Qualifier: **Condizione guida sinistra mostrata**



Numero parte progettazione: **1X4T-14463-BA**

Numero parte ricambio:

Colore: **TIN PLATED**

Cavità: **1WY**

Cablaggio: **CABIN HARNESS**

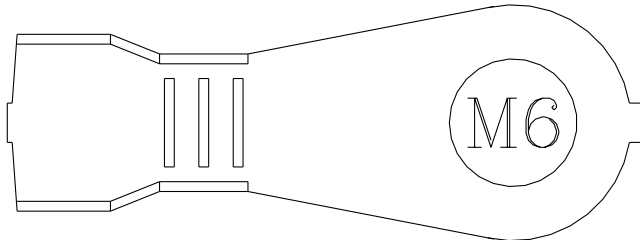
Tabella dei Cavi

CAV	CSA	COL	CCT	DESTN
1	0.5D	B	499S	Co698S
1	0.5D	B	499S	Co961S

[Cliccare qui per stampare](#)

Connettore: **C2715S**

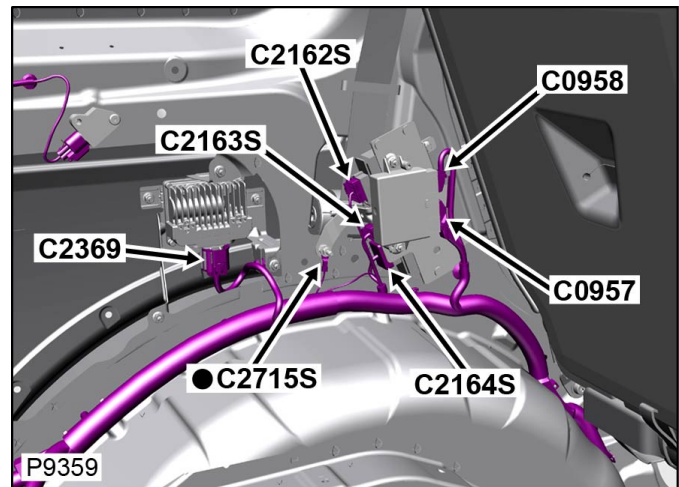
NON RIPARABILE



Descrizione: **Massa**

Ubicazione: **Dietro il tappetino del vano portabagagli, lato sinistro**

Qualifier:



Numero parte progettazione: **gHC2-14463-KAA**

Numero parte ricambio:

Colore: **TIN PLATED**

Cavità: **1WY**

Cablaggio: **CABIN HARNESS**

Tabella dei Cavi

CAV	CSA	COL	CCT	DESTN
1	2.5D	B	401S	C2163S
1	2.5D	B	401S	C2163S

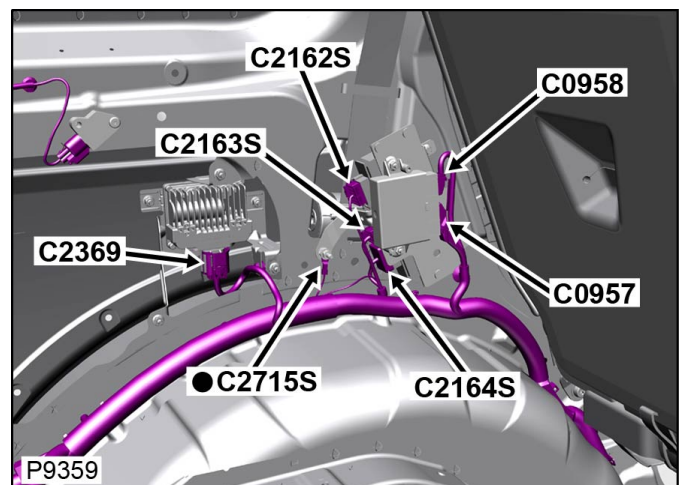
Connettore: **C2715S**

NON RIPARABILE

Descrizione: **Massa**

Ubicazione: **Dietro il tappetino del vano portabagagli, lato sinistro**

Qualifier:



Numero parte progettazione: **gHC2-14463-KAA**

Numero parte ricambio:

Colore: **TIN PLATED**

Cavità: 1WY

Cablaggio: CABIN HARNESS

Tabella dei Cavi

CAV	CSA	COL	CCT	DESTN
1	2.5D	B	401S	C2163S
1	2.5D	B	401S	C2163S

[Cliccare qui per stampare](#)

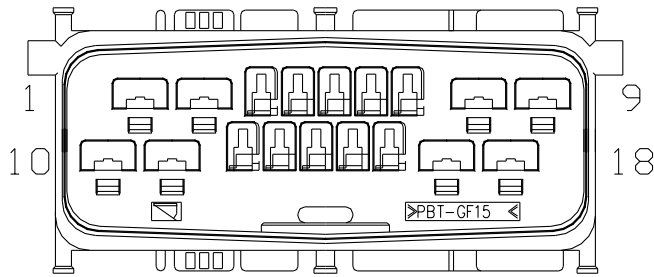
Connettore: **C2724**

NON RIPARABILE

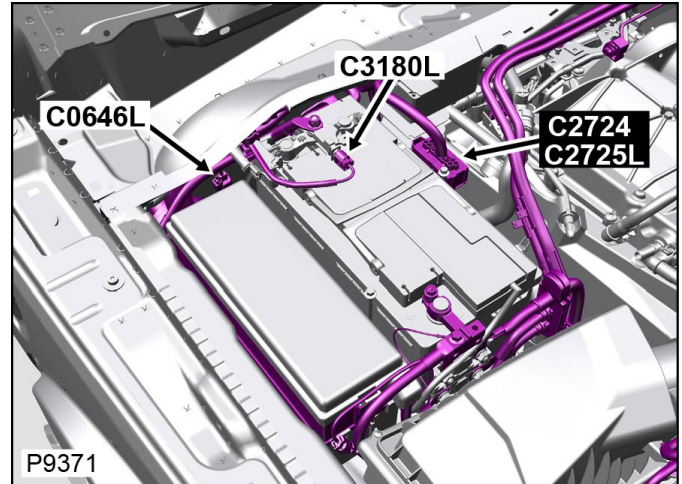
Descrizione: **Cablaggio motore al cablaggio del vano motore**

Ubicazione: **Lato destro posteriore del vano motore**

Qualifier: **Condizione guida sinistra mostrata**



BLACK



Numero parte progettazione: **8X2T-14A624-AA**

Numero parte ricambio:

Colore: **BLACK**

Cavità: **18WY**

Cablaggio: **ENGINE PETROL HARNESS**

Tabella dei Cavi

CAV	CSA	COL	CCT	DESTN
1	2.5	RD-WH	ALL	S/JOINT SJ139
2	2.5	RD	ALL	C1528P
3	0.5	YE-GN	ALL	Co634
4	0.5	GY-YE	ALL	Co645
5	0.75	VT-WH	ALL	C1466
6	0.5	BN-YE	ALL	Co645
7	1.0	GN-VT	ALL	Co645
8	1.0	GN	ALL	S/JOINT SJ109
9	1.0	VT	ALL	Co645
10	0.75	WH-GN	ALL	S/JOINT SJ92
11	0.5	GY-YE	ALL	Co644
12	0.5	YE-RD	ALL	C1466

13	0.5	YE-GN	ALL	Co644
14	1.0	GN-BN	ALL	Co644
15	1.0	BU-WH	ALL	Co644
16	0.5	BU-BN	ALL	Co053P
17	2.5	RD	ALL	C1528P
18	0.5	YE-RD	ALL	C1466

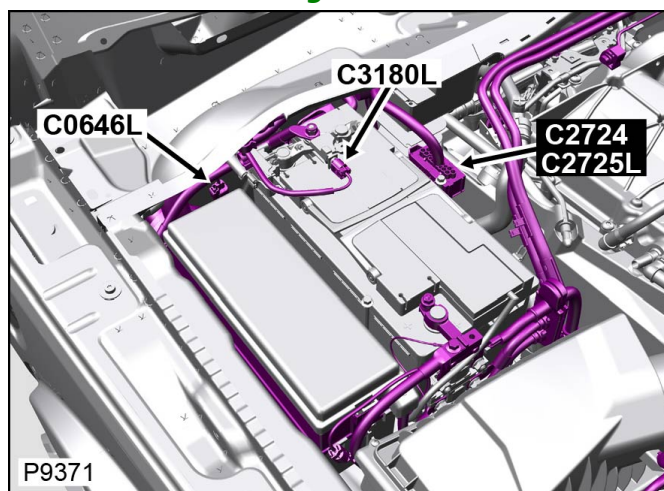
Connettore: **C2724**

NON RIPARABILE

Descrizione: **Cablaggio motore al cablaggio del vano motore**

Ubicazione: **Lato destro posteriore del vano motore**

Qualifier: **Condizione guida sinistra mostrata**



Numero parte progettazione: **8X2T-14A624-AA**

Numero parte ricambio:

Colore: **BLACK**

Cavità: **18WY**

Cablaggio: **ENGINE PETROL HARNESS**

Tabella dei Cavi

CAV	CSA	COL	CCT	DESTN
1	2.5	RD-WH	ALL	S/JOINT SJ139
2	2.5	RD	ALL	C1528P
3	0.5	YE-GN	ALL	Co634
4	0.5	GY-YE	ALL	Co645
5	0.75	VT-WH	ALL	C1466
6	0.5	BN-YE	ALL	Co645
7	1.0	GN-VT	ALL	Co645

8	1.0	GN	ALL	S/JOINT SJ109
9	1.0	VT	ALL	Co645
10	0.75	WH-GN	ALL	S/JOINT SJ92
11	0.5	GY-YE	ALL	Co644
12	0.5	YE-RD	ALL	C1466
13	0.5	YE-GN	ALL	Co644
14	1.0	GN-BN	ALL	Co644
15	1.0	BU-WH	ALL	Co644
16	0.5	BU-BN	ALL	Co053P
17	2.5	RD	ALL	C1528P
18	0.5	YE-RD	ALL	C1466

[Cliccare qui per stampare](#)

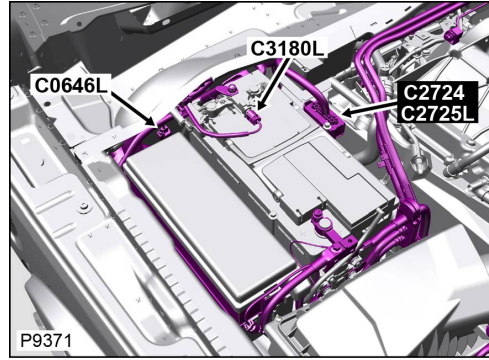
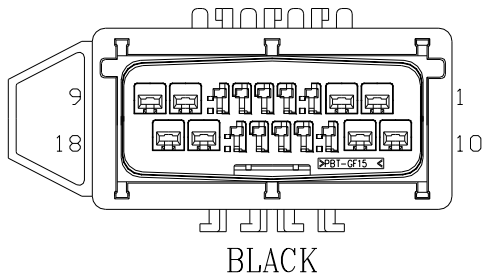
Connettore: **C2725L**

NON RIPARABILE

Descrizione: **Cablaggio vano motore al cablaggio motore**

Ubicazione: **Lato destro posteriore del vano motore**

Qualifier: **Condizione guida sinistra mostrata**



Numero parte progettazione: **8X2T-14A464-BA**

Numero parte ricambio:

Colore: **BLACK**

Cavità: **18WY**

Cablaggio: **ENGINE COMPARTMENT HARNESS**

Informazioni per la riparazione e tabella cavi

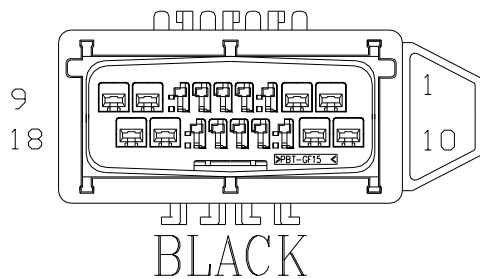
CAV	CSA	COL	CCT	DESTN	Cavo precablato	Estrattore	Applicatore	Pinza spelafili	Manicotto termorestringente	ID	Giunzione
1	2.5D	RW	252L	C0570L	418-411-19	418-664	418-116A	418-117	418-104	418-113	418-108
2	2.5D	R	252L	S/JOINT SJ207	418-411-19	418-664	418-116A	418-117	418-104	418-113	418-108
3	0.5D	YG	252L	C2244L	-	-	-	-	-	-	-
4	0.5D	SY	252L	C0635L	-	-	-	-	-	-	-
5	0.75D	PW	252L	C0570L	418-411-09	418-595	418-116A	418-117	418-104	418-112	418-107
6	0.5D	NY	252L	C0635L	-	-	-	-	-	-	-
7	1.0D	GP	252L	C0635L	418-411-09	418-595	418-116A	418-117	418-104	418-112	418-107
8	0.75D	N	252L	C0570L	418-411-73	418-595	418-116A	418-117	418-104	418-112	418-107
9	0.75D	PS	252L	C0635L	418-411-73	418-595	418-116A	418-117	418-104	418-112	418-107
10	0.75D	WG	252L	S/JOINT SJ450	418-411-73	418-595	418-116A	418-117	418-104	418-112	418-107
11	0.5D	SY	252L	C0635L	-	-	-	-	-	-	-
12	0.5D	YR	252L	C2240L	-	-	-	-	-	-	-
13	0.5D	YG	252L	C0635L	-	-	-	-	-	-	-
14	1.0D	GN	252L	C0635L	418-411-09	418-595	418-116A	418-117	418-104	418-112	418-107
15	0.75D	UW	252L	C0635L	418-411-09	418-595	418-116A	418-117	418-104	418-112	418-107
16	0.5D	UN	252L	C2244L	-	-	-	-	-	-	-
17	2.5D	R	1098L	C0570L	418-411-19	418-664	418-116A	418-117	418-104	418-113	418-108

17	2.5D	R	1098L	C0570L	418-411-19	418-664	418-116A	418-117	418-104	113	418-108
18	0.5D	YS	252L	C2240L	-	-	-	-	-	-	-

[Cliccare qui per stampare](#)

Connettore: **C2725R**

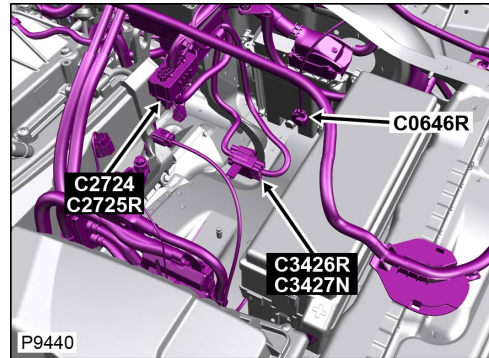
NON RIPARABILE



Descrizione: **Cablaggio vano motore al cablaggio motore**

Ubicazione: **Lato sinistro posteriore del vano motore**

Qualifier: **Condizione guida destra mostrata**



Numero parte progettazione: **8X2T-14A464-EA**

Numero parte ricambio:

Colore: **BLACK**

Cavità: **18WY**

Cablaggio: **ENGINE COMPARTMENT HARNESS**

Informazioni per la riparazione e tabella cavi

CAV	CSA	COL	CCT	DESTN	Cavo precablato	Estrattore	Applicatore	Pinza spelafili	Manicotto termorestringente	ID	Giunzione
1	2.5D	RW	252R	C0570R	418-411-19	418-664	418-116A	418-117	418-104	418-113	418-108
2	2.5D	R	252R	S/JOINT SJ1207	418-411-19	418-664	418-116A	418-117	418-104	418-113	418-108
3	0.5D	YG	252R	C2410R	-	-	-	-	-	-	-
4	0.5D	SY	252R	Co635R	-	-	-	-	-	-	-
5	0.75D	PW	252R	C0570R	418-411-09	418-595	418-116A	418-117	418-104	418-112	418-107
6	0.5D	NY	252R	Co635R	-	-	-	-	-	-	-
7	1.0D	GP	252R	Co635R	418-411-09	418-595	418-116A	418-117	418-104	418-112	418-107
8	1.0D	G	252R	C0570R	-	-	-	-	-	-	-
9	0.75D	PS	252R	Co635R	-	-	-	-	-	-	-
10	0.75D	WG	252R	S/JOINT SJ1450	-	-	-	-	-	-	-
11	0.5D	SY	252R	Co635R	418-411-73	418-595	418-116A	418-117	418-104	418-112	418-107
12	0.5D	YR	252R	C2240R	-	-	-	-	-	-	-
13	0.5D	YG	252R	Co635R	-	-	-	-	-	-	-
14	1.0D	GN	252R	Co635R	418-411-09	418-595	418-116A	418-117	418-104	418-112	418-107
15	0.75D	UW	252R	Co635R	418-411-09	418-595	418-116A	418-117	418-104	418-112	418-107
16	0.5D	UN	252R	C2244R	-	-	-	-	-	-	-
17	2.5D	R	1098R	C0570R	418-411-19	418-664	418-116A	418-117	418-104	418-113	418-108

18	0.5D	YS	252R	C2240R	418-411-73	418-595	418-116A	418-117	418-104	418-112	418-107
----	------	----	------	--------	------------	---------	----------	---------	---------	---------	---------

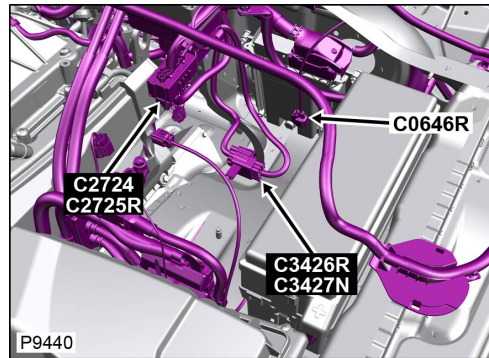
Connettore: **C2725R**

NON RIPARABILE

Descrizione: **Cablaggio vano motore al cablaggio motore**

Ubicazione: **Lato sinistro posteriore del vano motore**

Qualifier: **Condizione guida destra mostrata**



Numero parte progettazione: **8X2T-14A464-EA**

Numero parte ricambio:

Colore: **BLACK**

Cavità: **18WY**

Cablaggio: **ENGINE COMPARTMENT HARNESS**

Informazioni per la riparazione e tabella cavi

CAV	CSA	COL	CCT	DESTN	Cavo precablato	Estrattore	Applicatore	Pinza spelafili	Manicotto termorestringente	ID	Giunzione
1	2.5D	RW	252R	C0570R	418-411-19	418-664	418-116A	418-117	418-104	418-113	418-108
2	2.5D	R	252R	S/JOINT SJ1207	418-411-19	418-664	418-116A	418-117	418-104	418-113	418-108
3	0.5D	YG	252R	C2410R	-	-	-	-	-	-	-
4	0.5D	SY	252R	C0635R	-	-	-	-	-	-	-
5	0.75D	PW	252R	C0570R	418-411-09	418-595	418-116A	418-117	418-104	418-112	418-107
6	0.5D	NY	252R	C0635R	-	-	-	-	-	-	-
7	1.0D	GP	252R	C0635R	418-411-09	418-595	418-116A	418-117	418-104	418-112	418-107
8	1.0D	G	252R	C0570R	-	-	-	-	-	-	-
9	0.75D	PS	252R	C0635R	-	-	-	-	-	-	-
10	0.75D	WG	252R	S/JOINT SJ1450	-	-	-	-	-	-	-
11	0.5D	SY	252R	C0635R	418-411-73	418-595	418-116A	418-117	418-104	418-112	418-107
12	0.5D	YR	252R	C2240R	-	-	-	-	-	-	-
13	0.5D	YG	252R	C0635R	-	-	-	-	-	-	-
14	1.0D	GN	252R	C0635R	418-411-09	418-595	418-116A	418-117	418-104	418-112	418-107
15	0.75D	UW	252R	C0635R	418-411-09	418-595	418-116A	418-117	418-104	418-112	418-107
16	0.5D	UN	252R	C2244R	-	-	-	-	-	-	-
17	2.5D	R	1098R	C0570R	418-411-19	418-664	418-116A	418-117	418-104	418-113	418-108

18	o.5D	YS	252R	C2240R	418-411-73	418-595	418-116A	418-117	418-104	418-112	418-107
----	------	----	------	--------	------------	---------	----------	---------	---------	---------	---------

[Cliccare qui per stampare](#)

Connettore: **C2727**

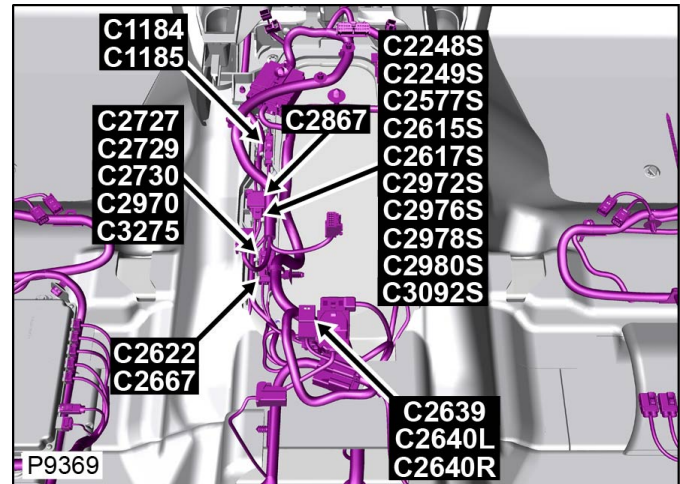
NON RIPARABILE

No connector face
Geen connector-vooraanzicht
Pas de face de connecteur
Kein diagramm
Senza faccia connettore
Sem imagen dos pinos da ficha
No hay cara de conector

Descrizione: **Tra cablaggio tirante e cablaggio gruppo strumenti**

Ubicazione: **Sotto il lato sinistro della console centrale**

Qualifier:



Numero parte progettazione:

Numero parte ricambio:

Colore: **NO COLOUR**

Cavità: **1WY**

Cablaggio: **ICE LINK HARNESS**

Tabella dei Cavi

CAV	CSA	COL	CCT	DESTN
1	0.5D	BK	990	C3461
1S	0.5D	SCR	989	C3461
1	0.5D	BK	989	C3461
1S	0.5D	SCR	990	C3461
2	0.5D	BN	1123	C2821
2S	0.5D	SCR	989	C2821
2S	0.5D	SCR	1123	C2821
2	0.5D	BN	989	C2821

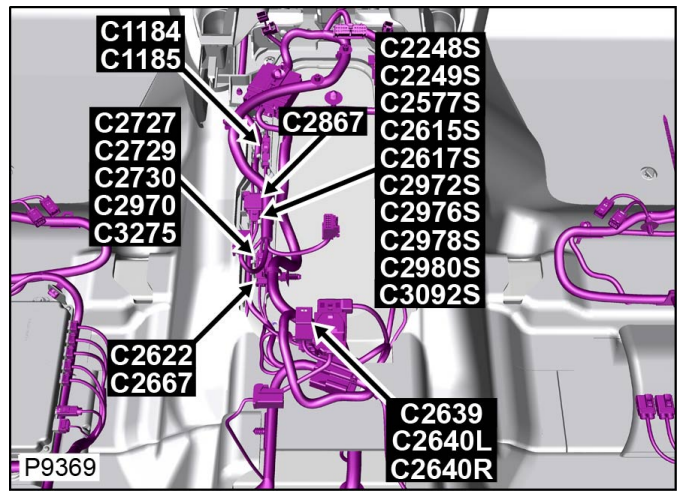
Connettore: **C2727**

NON RIPARABILE

Descrizione: **Tra cablaggio tirante e cablaggio gruppo strumenti**

Ubicazione: **Sotto il lato sinistro della console centrale**

Qualifier:



Numero parte progettazione:

Numero parte ricambio:

Colore: **NO COLOUR**

Cavità: **1WY**

Cablaggio: **ICE LINK HARNESS**

Tabella dei Cavi

CAV	CSA	COL	CCT	DESTN
1	0.5D	BK	990	C3461
1S	0.5D	SCR	989	C3461
1	0.5D	BK	989	C3461
1S	0.5D	SCR	990	C3461
2	0.5D	BN	1123	C2821
2S	0.5D	SCR	989	C2821
2S	0.5D	SCR	1123	C2821
2	0.5D	BN	989	C2821

[Cliccare qui per stampare](#)

Connettore: **C2729**

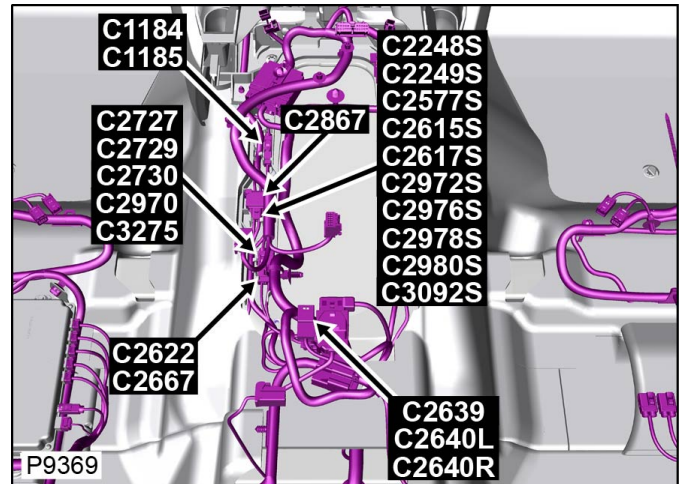
NON RIPARABILE

No connector face
Geen connector-vooraanzicht
Pas de face de connecteur
Kein diagramm
Senza faccia connettore
Sem imagen dos pinos da ficha
No hay cara de conector

Descrizione: **Cablaggio ICE a cablaggio collegam. ICE**

Ubicazione: **Sotto il lato sinistro della console centrale**

Qualifier:



Numero parte progettazione:

Numero parte ricambio:

Colore: **NO COLOUR**

Cavità: **1WY**

Cablaggio: **ICE/NAVIGATION HARNESS**

Tabella dei Cavi

CAV	CSA	COL	CCT	DESTN
2	0.5D	N	1080S	C2770S
2S	SCR	SCR	1080S	C2770S

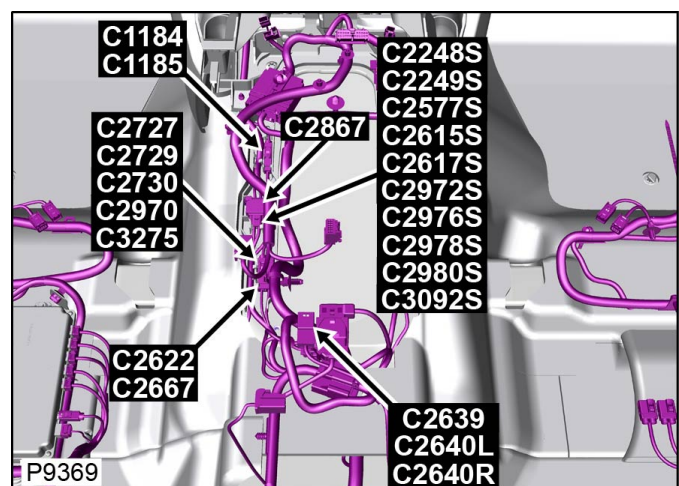
Connettore: **C2729**

NON RIPARABILE

Descrizione: **Cablaggio ICE a cablaggio collegam. ICE**

Ubicazione: **Sotto il lato sinistro della console centrale**

Qualifier:



Numero parte progettazione:

Numero parte ricambio:

Colore: **NO COLOUR**

Cavità: **1WY**

Cablaggio: **ICE/NAVIGATION HARNESS**

Tabella dei Cavi

CAV	CSA	COL	CCT	DESTN
2	0.5D	N	1080S	C2770S
2S	SCR	SCR	1080S	C2770S

[Cliccare qui per stampare](#)

Connettore: **C2730**

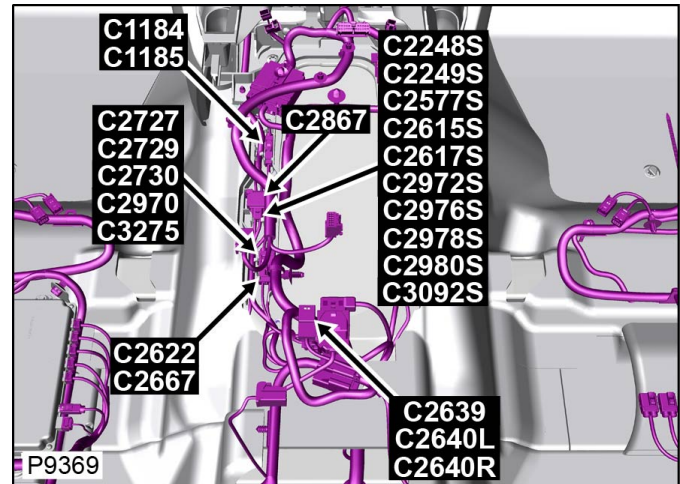
NON RIPARABILE

No connector face
Geen connector-vooraanzicht
Pas de face de connecteur
Kein diagramm
Senza faccia connettore
Sem imagen dos pinos da ficha
No hay cara de conector

Descrizione: **Cablaggio dell'ICE al cablaggio della plancia**

Ubicazione: **Sotto il lato sinistro della console centrale**

Qualifier:



Numero parte progettazione:

Numero parte ricambio:

Colore: **NO COLOUR**

Cavità: **1WY**

Cablaggio: **ICE/NAVIGATION HARNESS**

Tabella dei Cavi

CAV	CSA	COL	CCT	DESTN
1	0.5D	B	148S	C1598S
1S	SCR	SCR	148S	C1598S

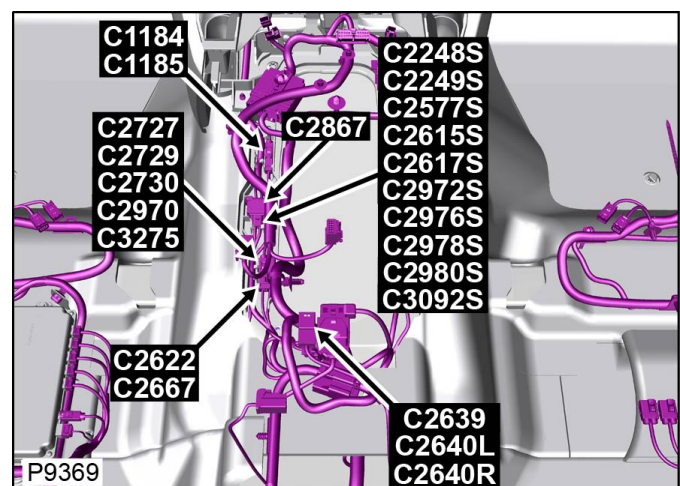
Connettore: **C2730**

NON RIPARABILE

Descrizione: **Cablaggio dell'ICE al cablaggio della plancia**

Ubicazione: **Sotto il lato sinistro della console centrale**

Qualifier:



Numero parte progettazione:

Numero parte ricambio:

Colore: **NO COLOUR**

Cavità: **1WY**

Cablaggio: **ICE/NAVIGATION HARNESS**

Tabella dei Cavi

CAV	CSA	COL	CCT	DESTN
1	0.5D	B	148S	C1598S
1S	SCR	SCR	148S	C1598S

[Cliccare qui per stampare](#)

Connettore: **C2731S**

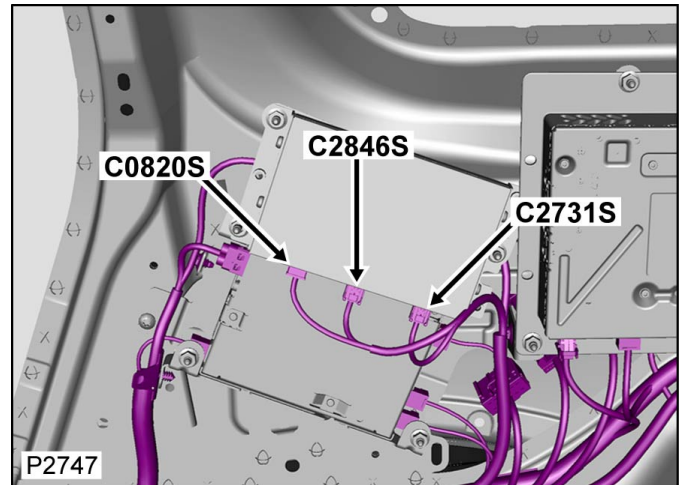
NON RIPARABILE

No connector face
Geen connector-vooraanzicht
Pas de face de connecteur
Kein diagramm
Senza faccia connettore
Sem imagen dos pinos da ficha
No hay cara de conector

Descrizione: **Modulo-Interfaccia video-Giappone**

Ubicazione: **Dietro il tappetino del vano portabagagli, lato destro**

Qualifier:



Numero parte progettazione:

Numero parte ricambio:

Colore: **NO COLOUR**

Cavità: **2WY**

Cablaggio: **ICE/NAVIGATION HARNESS**

Tabella dei Cavi

CAV	CSA	COL	CCT	DESTN
1	0.5D	R	568S	C3740
2	0.5D	Y	568S	C3740
3	SCR	SCR	568S	C3740

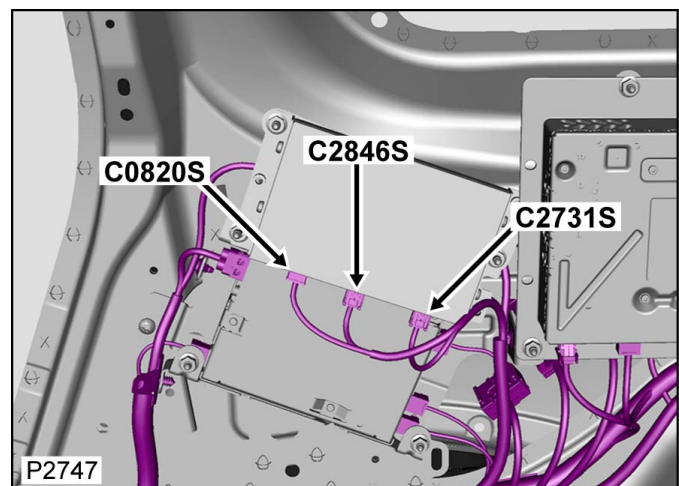
Connettore: **C2731S**

NON RIPARABILE

Descrizione: **Modulo-Interfaccia video-Giappone**

Ubicazione: **Dietro il tappetino del vano portabagagli, lato destro**

Qualifier:



Numero parte progettazione:

Numero parte ricambio:

Colore: **NO COLOUR**

Cavità: **2WY**

Cablaggio: **ICE/NAVIGATION HARNESS**

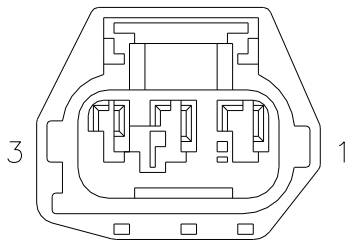
Tabella dei Cavi

CAV	CSA	COL	CCT	DESTN
1	0.5D	R	568S	C3740
2	0.5D	Y	568S	C3740
3	SCR	SCR	568S	C3740

[Cliccare qui per stampare](#)

Connettore: **C2741A**

ALLOGGIAMENTO DEL CONNETTORE RIPARABILE



DARK GREY

Numero parte progettazione: **XW4T-14A464-FB**

Numero parte ricambio: **YPC903360**

Colore: **DARK GREY**

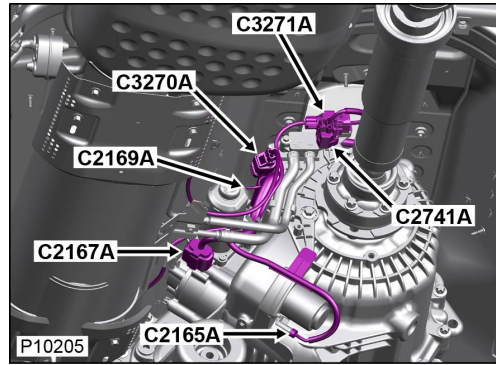
Cavità: **3WY**

Cablaggio: **TRANSMISSION AUTO-DIESEL HARNESS**

Descrizione: **Sensore-Pressione differenziale**

Ubicazione: **Dietro la scatola di rinvio**

Qualifier:



Informazioni per la riparazione e tabella cavi

CAV	CSA	COL	CCT	DESTN	Cavo precablato	Estrattore	Applicatore	Pinza spelafili	Manicotto termorestringente	ID	Giunzione
1	0.5H	WU	1105L	C3427P	418-411-09	418-595	418-116A	418-117	418-104	418-112	418-107
1	0.5H	WU	1105R	C3427Q	418-411-09	418-595	418-116A	418-117	418-104	418-112	418-107
2	0.5H	NR	1105L	C3427P	418-411-09	418-595	418-116A	418-117	418-104	418-112	418-107
2	0.5H	NR	1105R	C3427Q	418-411-09	418-595	418-116A	418-117	418-104	418-112	418-107
3	0.5H	YR	1105L	C3427P	418-411-09	418-595	418-116A	418-117	418-104	418-112	418-107
3	0.5H	YR	1105R	C3427Q	418-411-09	418-595	418-116A	418-117	418-104	418-112	418-107

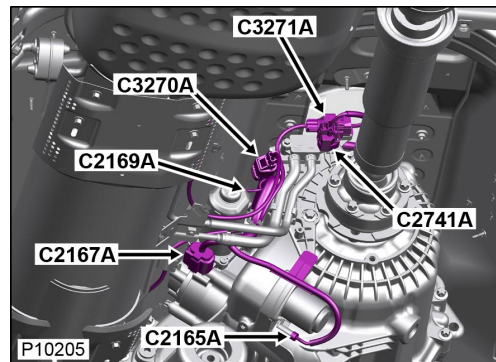
Connettore: **C2741A**

ALLOGGIAMENTO DEL CONNETTORE RIPARABILE

Descrizione: **Sensore-Pressione differenziale**

Ubicazione: **Dietro la scatola di rinvio**

Qualifier:



Numero parte progettazione: **XW4T-14A464-FB**

Numero parte ricambio: **YPC903360**

Colore: **DARK GREY**

Cavità: **3WY**

Cablaggio: **TRANSMISSION AUTO-DIESEL HARNESS**

Informazioni per la riparazione e tabella cavi

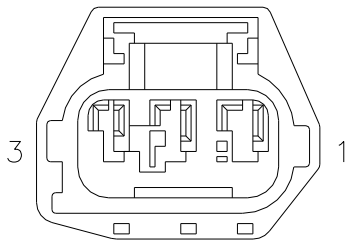
CAV	CSA	COL	CCT	DESTN	Cavo	Estrattore	Applicatore	Pinza	Manicotto	ID	Giunzione
-----	-----	-----	-----	-------	------	------------	-------------	-------	-----------	----	-----------

					precablato			spelafili	termorestringente		
1	0.5H	WU	1105L	C3427P	418-411-09	418-595	418-116A	418-117	418-104	418-112	418-107
1	0.5H	WU	1105R	C3427Q	418-411-09	418-595	418-116A	418-117	418-104	418-112	418-107
2	0.5H	NR	1105L	C3427P	418-411-09	418-595	418-116A	418-117	418-104	418-112	418-107
2	0.5H	NR	1105R	C3427Q	418-411-09	418-595	418-116A	418-117	418-104	418-112	418-107
3	0.5H	YR	1105L	C3427P	418-411-09	418-595	418-116A	418-117	418-104	418-112	418-107
3	0.5H	YR	1105R	C3427Q	418-411-09	418-595	418-116A	418-117	418-104	418-112	418-107

[Cliccare qui per stampare](#)

Connettore: **C2741B**

ALLOGGIAMENTO DEL CONNETTORE RIPARABILE



DARK GREY

Numero parte progettazione: **XW4T-14A464-FB**

Numero parte ricambio: **YPC903360**

Colore: **DARK GREY**

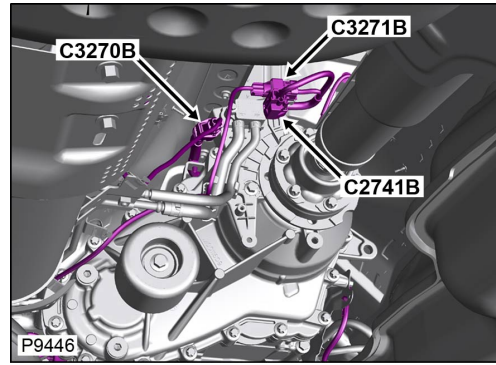
Cavità: **3WY**

Cablaggio: **TRANSMISSION AUTO-DIESEL HARNESS**

Descrizione: **Sensore-Pressione differenziale**

Ubicazione: **Dietro la scatola di rinvio**

Qualifier:



Informazioni per la riparazione e tabella cavi

CAV	CSA	COL	CCT	DESTN	Cavo precablato	Estrattore	Applicatore	Pinza spelafili	Manicotto termorestringente	ID	Giunzione
1	0.5H	WU	1104L	C3427P	418-411-09	418-595	418-116A	418-117	418-104	418-112	418-107
1	0.5H	WU	1104R	C3427Q	418-411-09	418-595	418-116A	418-117	418-104	418-112	418-107
2	0.5H	NR	1104L	C3427P	418-411-09	418-595	418-116A	418-117	418-104	418-112	418-107
2	0.5H	NR	1104R	C3427Q	418-411-09	418-595	418-116A	418-117	418-104	418-112	418-107
3	0.5H	YR	1104L	C3427P	418-411-09	418-595	418-116A	418-117	418-104	418-112	418-107
3	0.5H	YR	1104R	C3427Q	418-411-09	418-595	418-116A	418-117	418-104	418-112	418-107

Connettore: **C2741B**

ALLOGGIAMENTO DEL CONNETTORE RIPARABILE

Numero parte progettazione: **XW4T-14A464-FB**

Numero parte ricambio: **YPC903360**

Colore: **DARK GREY**

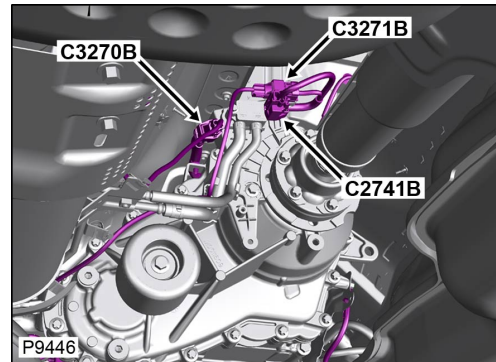
Cavità: **3WY**

Cablaggio: **TRANSMISSION AUTO-DIESEL HARNESS**

Descrizione: **Sensore-Pressione differenziale**

Ubicazione: **Dietro la scatola di rinvio**

Qualifier:



Informazioni per la riparazione e tabella cavi

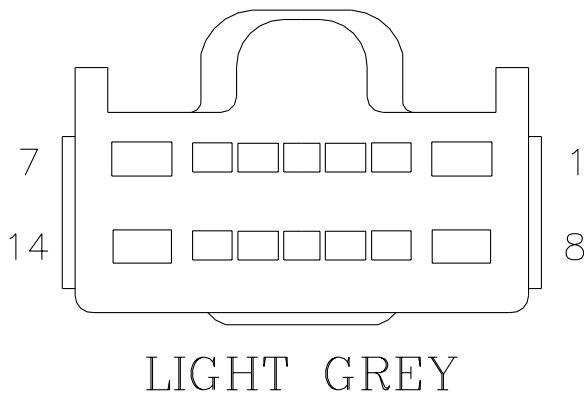
CAV	CSA	COL	CCT	DESTN	Cavo precablato	Estrattore	Applicatore	Pinza spelafili	Manicotto termorestringente	ID	Giunzione
-----	-----	-----	-----	-------	-----------------	------------	-------------	-----------------	-----------------------------	----	-----------

1	0.5H	WU	1104L	C3427P	418-411-09	418-595	418-116A	418-117	418-104	418-112	418-107
1	0.5H	WU	1104R	C3427Q	418-411-09	418-595	418-116A	418-117	418-104	418-112	418-107
2	0.5H	NR	1104L	C3427P	418-411-09	418-595	418-116A	418-117	418-104	418-112	418-107
2	0.5H	NR	1104R	C3427Q	418-411-09	418-595	418-116A	418-117	418-104	418-112	418-107
3	0.5H	YR	1104L	C3427P	418-411-09	418-595	418-116A	418-117	418-104	418-112	418-107
3	0.5H	YR	1104R	C3427Q	418-411-09	418-595	418-116A	418-117	418-104	418-112	418-107

[Cliccare qui per stampare](#)

Connettore: **C2754S**

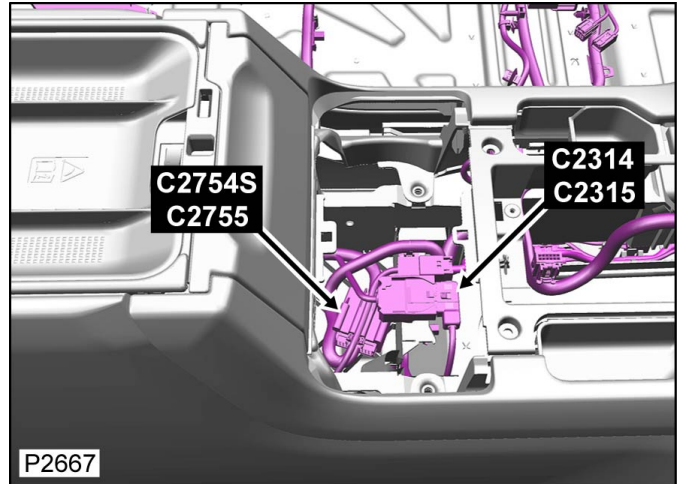
ALLOGGIAMENTO DEL CONNETTORE RIPARABILE



Descrizione: **Cablaggio principale al cablaggio della console**

Ubicazione: **sotto la console centrale**

Qualifier:



Numero parte progettazione: **4S7T-14489-YRA**

Numero parte ricambio: **YPC910190**

Colore: **LIGHT GREY**

Cavità: **14WY**

Cablaggio: **CABIN HARNESS**

Tabella dei Cavi

CAV	CSA	COL	CCT	DESTN
1	0.35D	UK	572S	C2043
2	0.35D	G	572S	C2043
3	0.35D	U	572S	C2043
4	0.35D	UK	572S	C2042
5	0.35D	G	572S	C2042
6	0.35D	U	572S	C2042
7	2.5D	B	13S	C2566
8	1.5D	PG	13S	S/JOINT SJ222
12	0.5D	RN	572S	S/JOINT SJ2022
13	0.75D	LGW	139L	C2411L
13	0.75D	LGW	200R	C2242R
14	1.5D	B	499S	C2566

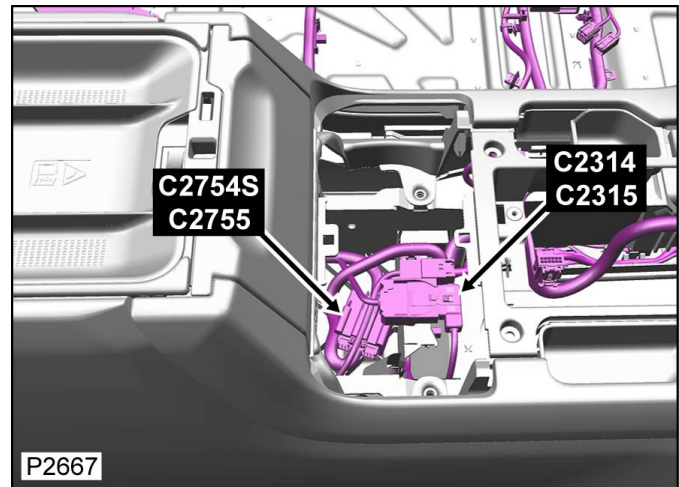
Connettore: **C2754S**

ALLOGGIAMENTO DEL CONNETTORE RIPARABILE

Descrizione: **Cablaggio principale al cablaggio della console**

Ubicazione: **sotto la console centrale**

Qualifier:



Numero parte progettazione: **4S7T-14489-YRA**

Numero parte ricambio: **YPC910190**

Colore: **LIGHT GREY**

Cavità: **14WY**

Cablaggio: **CABIN HARNESS**

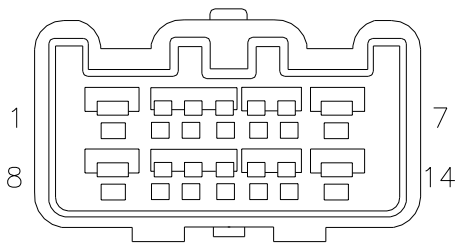
Tabella dei Cavi

CAV	CSA	COL	CCT	DESTN
1	0.35D	UK	572S	C2043
2	0.35D	G	572S	C2043
3	0.35D	U	572S	C2043
4	0.35D	UK	572S	C2042
5	0.35D	G	572S	C2042
6	0.35D	U	572S	C2042
7	2.5D	B	13S	C2566
8	1.5D	PG	13S	S/JOINT SJ222
12	0.5D	RN	572S	S/JOINT SJ2022
13	0.75D	LGW	139L	C2411L
13	0.75D	LGW	200R	C2242R
14	1.5D	B	499S	C2566

[Cliccare qui per stampare](#)

Connettore: **C2755**

ALLOGGIAMENTO DEL CONNETTORE RIPARABILE



LIGHT GREY

Numero parte progettazione: **4S7T-14A459-YRA**

Numero parte ricambio: **YPC910210**

Colore: **LIGHT GREY**

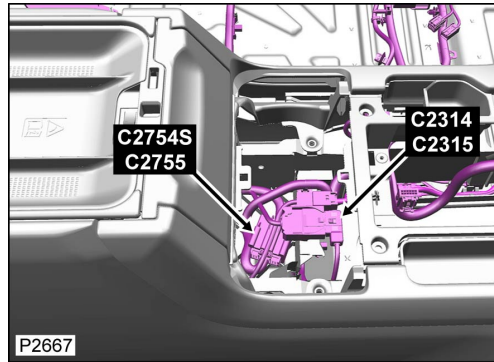
Cavità: **14WY**

Cablaggio: **CONSOLE REAR HARNESS**

Descrizione: **Cablaggio della console al cablaggio principale**

Ubicazione: **sotto la console centrale**

Qualifier:



Informazioni per la riparazione e tabella cavi

CAV	CSA	COL	CCT	DESTN	Cavo precablato	Estrattore	Applicatore	Pinza spelafili	Manicotto termorestringente	ID	Giunzione
1	0.5D	UK	572	C1403	418-411-15	418-595	418-116A	418-117	418-104	418-112	418-107
2	0.5D	G	572	C1403	418-411-12	418-595	418-116A	418-117	418-104	418-112	418-107
3	0.5D	U	572	C1403	418-411-12	418-595	418-116A	418-117	418-104	418-112	418-107
4	0.5D	UK	572	C1401	418-411-12	418-595	418-116A	418-117	418-104	418-112	418-107
5	0.5D	G	572	C1401	418-411-12	418-595	418-116A	418-117	418-104	418-112	418-107
6	0.5D	U	572	C1401	418-411-12	418-595	418-116A	418-117	418-104	418-112	418-107
7	1.5D	B	13	C1692	418-411-16	418-595	418-116A	418-117	418-104	418-113	418-108
8	1.5D	PG	13	C1692	418-411-16	418-595	418-116A	418-117	418-104	418-113	418-108
12	0.5D	RN	572	S/JOINT SJ300	418-411-12	418-595	418-116A	418-117	418-104	418-112	418-107
13	0.75D	LGW	424	C2773	-	-	-	-	-	-	-
14	1.5D	B	499	S/JOINT SJ301	418-411-16	418-595	418-116A	418-117	418-104	418-113	418-108

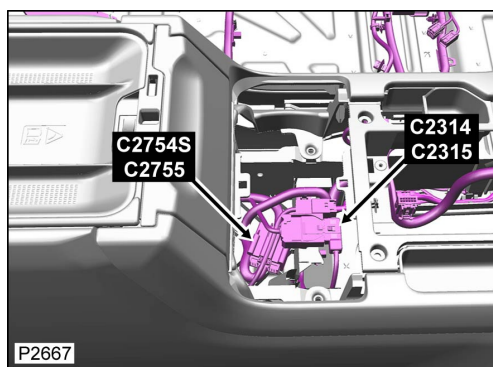
Connettore: **C2755**

ALLOGGIAMENTO DEL CONNETTORE RIPARABILE

Descrizione: **Cablaggio della console al cablaggio principale**

Ubicazione: **sotto la console centrale**

Qualifier:



Numero parte progettazione: 4S7T-14A459-YRA

Numero parte ricambio: YPC910210

Colore: LIGHT GREY

Cavità: 14WY

Cablaggio: CONSOLE REAR HARNESS

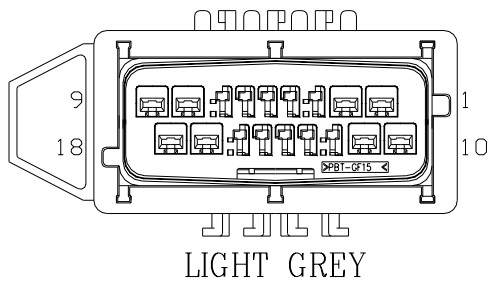
Informazioni per la riparazione e tabella cavi

CAV	CSA	COL	CCT	DESTN	Cavo precablato	Estrattore	Applicatore	Pinza spelafili	Manicotto termorestringente	ID	Giunzione
1	0.5D	UK	572	C1403	418-411-15	418-595	418-116A	418-117	418-104	418-112	418-107
2	0.5D	G	572	C1403	418-411-12	418-595	418-116A	418-117	418-104	418-112	418-107
3	0.5D	U	572	C1403	418-411-12	418-595	418-116A	418-117	418-104	418-112	418-107
4	0.5D	UK	572	C1401	418-411-12	418-595	418-116A	418-117	418-104	418-112	418-107
5	0.5D	G	572	C1401	418-411-12	418-595	418-116A	418-117	418-104	418-112	418-107
6	0.5D	U	572	C1401	418-411-12	418-595	418-116A	418-117	418-104	418-112	418-107
7	1.5D	B	13	C1692	418-411-16	418-595	418-116A	418-117	418-104	418-113	418-108
8	1.5D	PG	13	C1692	418-411-16	418-595	418-116A	418-117	418-104	418-113	418-108
12	0.5D	RN	572	S/JOINT SJ300	418-411-12	418-595	418-116A	418-117	418-104	418-112	418-107
13	0.75D	LGW	424	C2773	-	-	-	-	-	-	-
14	1.5D	B	499	S/JOINT SJ301	418-411-16	418-595	418-116A	418-117	418-104	418-113	418-108

[Cliccare qui per stampare](#)

Connettore: **C2758M**

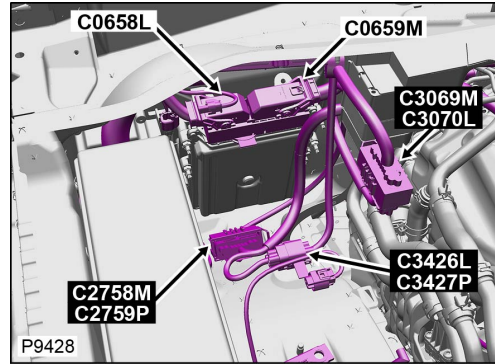
NON RIPARABILE



Descrizione: **Cablaggio motore al cablaggio della trasmissione**

Ubicazione: **Lato passeggero del vano motore**

Qualifier: **Condizione guida sinistra mostrata**



Numero parte progettazione: **8X2T-14A464-CA**

Numero parte ricambio:

Colore: **LIGHT GREY**

Cavità: **18WY**

Cablaggio: **ENGINE DIESEL 3.0L HARNESS**

Informazioni per la riparazione e tabella cavi

CAV	CSA	COL	CCT	DESTN	Cavo precablato	Estrattore	Applicatore	Pinza spelafili	Manicotto termorestringente	ID	Giunzione
1	0.5	UN	798	C0659M	418-411-73	418-595	418-116A	-	418-104	418-112	418-107
2	0.75	WO	798	C0659M	418-411-73	418-595	418-116A	-	418-104	418-112	418-107
3	0.5	SO	798	C0659M	418-411-09	418-595	418-116A	-	418-104	418-112	418-107
4	0.5	YO	798	C0659M	418-411-09	418-595	418-116A	-	418-104	418-112	418-107
5	0.5	OS	798	C0659M	418-411-09	418-595	418-116A	-	418-104	418-112	418-107
6	0.5	SP	798	C0659M	418-411-09	418-595	418-116A	-	418-104	418-112	418-107
7	0.5	WN	798	C0659M	418-411-09	418-595	418-116A	-	418-104	418-112	418-107
11	0.5	G	798	C0659M	418-411-73	418-595	418-116A	-	418-104	418-112	418-107
12	0.5	SP	798	C0659M	418-411-09	418-595	418-116A	-	418-104	418-112	418-107
13	0.5	N	798	C0659M	418-411-09	418-595	418-116A	-	418-104	418-112	418-107
14	0.75	OU	798	SJ1104	418-411-09	418-595	418-116A	-	418-104	418-112	418-107
15	0.5	YS	798	C0659M	418-411-09	418-595	418-116A	-	418-104	418-112	418-107
16	0.5	OG	798	C0659M	418-411-09	418-595	418-116A	-	418-104	418-112	418-107
17	0.5	PO	798	C0659M	418-411-73	418-595	418-116A	-	418-104	418-112	418-107


Connettore: **C2758M**

NON RIPARABILE

Descrizione: **Cablaggio motore al cablaggio della trasmissione**

Ubicazione: **Lato passeggero del vano motore**

Qualifier: **Condizione guida sinistra mostrata**



Numero parte progettazione: **8X2T-14A464-CA**

Numero parte ricambio:

Colore: **LIGHT GREY**

Cavità: **18WY**

Cablaggio: **ENGINE DIESEL 3.0L HARNESS**

Informazioni per la riparazione e tabella cavi

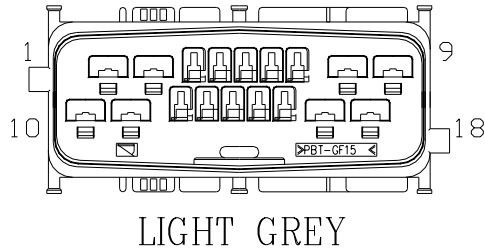
CAV	CSA	COL	CCT	DESTN	Cavo precablato	Estrattore	Applicatore	Pinza spelafili	Manicotto termorestringente	ID	Giunzione
1	0.5	UN	798	C0659M	418-411-73	418-595	418-116A	-	418-104	418-112	418-107
2	0.75	WO	798	C0659M	418-411-73	418-595	418-116A	-	418-104	418-112	418-107
3	0.5	SO	798	C0659M	418-411-09	418-595	418-116A	-	418-104	418-112	418-107
4	0.5	YO	798	C0659M	418-411-09	418-595	418-116A	-	418-104	418-112	418-107
5	0.5	OS	798	C0659M	418-411-09	418-595	418-116A	-	418-104	418-112	418-107
6	0.5	SP	798	C0659M	418-411-09	418-595	418-116A	-	418-104	418-112	418-107
7	0.5	WN	798	C0659M	418-411-09	418-595	418-116A	-	418-104	418-112	418-107
11	0.5	G	798	C0659M	418-411-73	418-595	418-116A	-	418-104	418-112	418-107
12	0.5	SP	798	C0659M	418-411-09	418-595	418-116A	-	418-104	418-112	418-107
13	0.5	N	798	C0659M	418-411-09	418-595	418-116A	-	418-104	418-112	418-107
14	0.75	OU	798	SJ1104	418-411-09	418-595	418-116A	-	418-104	418-112	418-107
15	0.5	YS	798	C0659M	418-411-09	418-595	418-116A	-	418-104	418-112	418-107
16	0.5	OG	798	C0659M	418-411-09	418-595	418-116A	-	418-104	418-112	418-107
17	0.5	PO	798	C0659M	418-411-73	418-595	418-116A	-	418-104	418-112	418-107

5	0.5H	PN	2000L	C3270P	418-411-08	418-595	418-116A	418-117	418-104	112	418-107
5	0.5H	PN	2001L	C3270Q	418-411-08	418-595	418-116A	418-117	418-104	418-112	418-107
5	0.5H	PN	1162L	S/JOINT SJ806B	418-411-08	418-595	418-116A	418-117	418-104	418-112	418-107
6	0.5H	SP	1145L	C3418A	418-411-08	418-595	418-116A	418-117	418-104	418-112	418-107
7	0.5H	WN	1145L	C3418A	418-411-08	418-595	418-116A	418-117	418-104	418-112	418-107
11	0.5H	SP	1145L	C1559A	418-409	418-595	418-116A	418-117	418-104	418-112	418-107
12	0.5H	G	1145L	C1559A	418-411-08	418-595	418-116A	418-117	418-104	418-112	418-107
13	0.5H	N	1145L	C0103A	418-411-08	418-595	418-116A	418-117	418-104	418-112	418-107
14	0.75H	PN	1145L	C0103A	-	-	-	-	-	-	-
15	0.5H	YS	983L	C3073A	418-411-08	418-595	418-116A	418-117	418-104	418-112	418-107
16	0.5H	PN	983L	C3073A	418-411-08	418-595	418-116A	418-117	418-104	418-112	418-107
17	0.5H	PO	1161L	C3271A	418-409	418-595	418-116A	418-117	418-104	418-112	418-107
17	0.5H	PO	1162L	C3271B	418-409	418-595	418-116A	418-117	418-104	418-112	418-107

[Cliccare qui per stampare](#)

Connettore: **C2759Q**

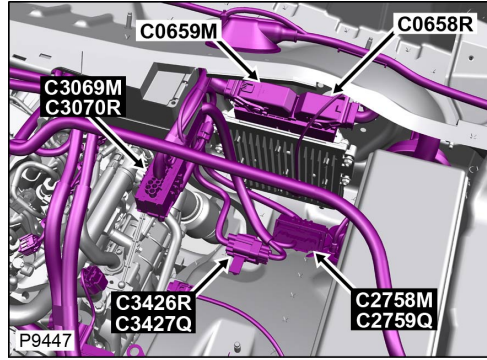
NON RIPARABILE



Descrizione: **Cablaggio della trasmissione al cablaggio motore**

Ubicazione: **Lato sinistro posteriore del vano motore**

Qualifier: **Condizione guida destra mostrata**



Numero parte progettazione: **8X2T-14A624-BA**

Numero parte ricambio:

Colore: **LIGHT GREY**

Cavità: **18WY**

Cablaggio: **TRANSMISSION AUTO-DIESEL HARNESS**

Informazioni per la riparazione e tabella cavi

CAV	CSA	COL	CCT	DESTN	Cavo precablato	Estrattore	Applicatore	Pinza spelafili	Manicotto termorestringente	ID	Giunzione
1	0.5H	UN	1145R	C1559A	418-409	418-595	418-116A	418-117	418-104	418-112	418-107
2	0.75H	WO	1145R	C1559A	418-384	418-665	418-116A	418-117	418-104	418-112	418-107
3	0.5H	SO	1145R	C1559A	418-411-08	418-595	418-116A	418-117	418-104	418-112	418-107
4	0.5H	YO	1161R	C3270A	418-411-08	418-595	418-116A	418-117	418-104	418-112	418-107
4	0.5H	YO	2001R	C3270Q	418-411-08	418-595	418-116A	418-117	418-104	418-112	418-107
4	0.5H	YO	2000R	C3270P	418-411-08	418-595	418-116A	418-117	418-104	418-112	418-107
4	0.5H	YO	1162R	C3270B	418-411-08	418-595	418-116A	418-117	418-104	418-112	418-107
5	0.5H	PN	1161R	S/JOINT SJ806B	418-411-08	418-595	418-116A	418-117	418-104	418-112	418-107
5	0.5H	PN	2000R	C3270P	418-411-08	418-595	418-116A	418-117	418-104	418-112	418-107
5	0.5H	PN	2001R	C3270Q	418-411-08	418-595	418-116A	418-117	418-104	418-112	418-107
5	0.5H	PN	1162R	S/JOINT SJ806B	418-411-08	418-595	418-116A	418-117	418-104	418-112	418-107
6	0.5H	SP	1145R	C3418A	418-411-08	418-595	418-116A	418-117	418-104	418-112	418-107
7	0.5H	WN	1145R	C3418A	418-411-08	418-595	418-116A	418-117	418-104	418-112	418-107
11	0.5H	SP	1145R	C1559A	418-409	418-595	418-116A	418-117	418-104	418-112	418-107
12	0.5H	G	1145R	C1559A	418-411-08	418-595	418-116A	418-117	418-104	418-	418-107

										112	
13	0.5H	N	1145R	C0103A	418-411-08	418-595	418-116A	418-117	418-104	418-112	418-107
14	0.75H	PN	1145R	C0103A	-	-	-	-	-	-	-
15	0.5H	YS	983R	C3073A	418-411-08	418-595	418-116A	418-117	418-104	418-112	418-107
16	0.5H	PN	983R	C3073A	418-411-08	418-595	418-116A	418-117	418-104	418-112	418-107
17	0.5H	PO	1161R	C3271A	418-409	418-595	418-116A	418-117	418-104	418-112	418-107
17	0.5H	PO	1162R	C3271B	418-409	418-595	418-116A	418-117	418-104	418-112	418-107

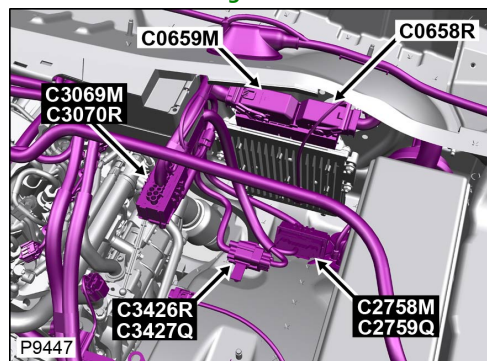
Connettore: **C2759Q**

NON RIPARABILE

Descrizione: **Cablaggio della trasmissione al cablaggio motore**

Ubicazione: **Lato sinistro posteriore del vano motore**

Qualifier: **Condizione guida destra mostrata**



Numero parte progettazione: **8X2T-14A624-BA**

Numero parte ricambio:

Colore: **LIGHT GREY**

Cavità: **18WY**

Cablaggio: **TRANSMISSION AUTO-DIESEL HARNESS**

Informazioni per la riparazione e tabella cavi

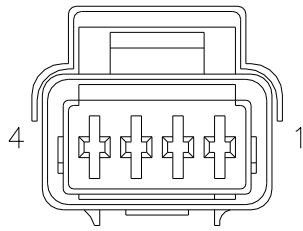
CAV	CSA	COL	CCT	DESTN	Cavo precablato	Estrattore	Applicatore	Pinza spelafili	Manicotto termorestringente	ID	Giunzione
1	0.5H	UN	1145R	C1559A	418-409	418-595	418-116A	418-117	418-104	418-112	418-107
2	0.75H	WO	1145R	C1559A	418-384	418-665	418-116A	418-117	418-104	418-112	418-107
3	0.5H	SO	1145R	C1559A	418-411-08	418-595	418-116A	418-117	418-104	418-112	418-107
4	0.5H	YO	1161R	C3270A	418-411-08	418-595	418-116A	418-117	418-104	418-112	418-107
4	0.5H	YO	2001R	C3270Q	418-411-08	418-595	418-116A	418-117	418-104	418-112	418-107
4	0.5H	YO	2000R	C3270P	418-411-08	418-595	418-116A	418-117	418-104	418-112	418-107
4	0.5H	YO	1162R	C3270B	418-411-08	418-595	418-116A	418-117	418-104	418-112	418-107
5	0.5H	PN	1161R	S/JOINT SJ806B	418-411-08	418-595	418-116A	418-117	418-104	418-112	418-107
5	0.5H	PN	2000R	C3270P	418-411-08	418-595	418-116A	418-117	418-104	418-112	418-107

5	0.5H	PN	2001R	C3270Q	418-411-08	418-595	418-116A	418-117	418-104	418-112	418-107
5	0.5H	PN	1162R	S/JOINT SJ806B	418-411-08	418-595	418-116A	418-117	418-104	418-112	418-107
6	0.5H	SP	1145R	C3418A	418-411-08	418-595	418-116A	418-117	418-104	418-112	418-107
7	0.5H	WN	1145R	C3418A	418-411-08	418-595	418-116A	418-117	418-104	418-112	418-107
11	0.5H	SP	1145R	C1559A	418-409	418-595	418-116A	418-117	418-104	418-112	418-107
12	0.5H	G	1145R	C1559A	418-411-08	418-595	418-116A	418-117	418-104	418-112	418-107
13	0.5H	N	1145R	C0103A	418-411-08	418-595	418-116A	418-117	418-104	418-112	418-107
14	0.75H	PN	1145R	C0103A	-	-	-	-	-	-	-
15	0.5H	YS	983R	C3073A	418-411-08	418-595	418-116A	418-117	418-104	418-112	418-107
16	0.5H	PN	983R	C3073A	418-411-08	418-595	418-116A	418-117	418-104	418-112	418-107
17	0.5H	PO	1161R	C3271A	418-409	418-595	418-116A	418-117	418-104	418-112	418-107
17	0.5H	PO	1162R	C3271B	418-409	418-595	418-116A	418-117	418-104	418-112	418-107

[Cliccare qui per stampare](#)

Connettore: **C2761**

ALLOGGIAMENTO DEL CONNETTORE RIPARABILE

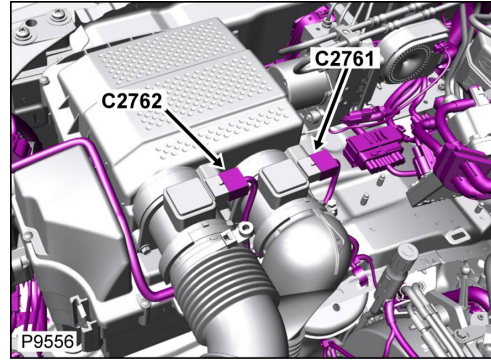


BLACK

Descrizione: **Sensore-Flusso massa d'aria (MAF)**

Ubicazione: **Lato anteriore sinistro del vano motore**

Qualifier:



Numero parte progettazione: **9HC2-14A464-FFA**

Numero parte ricambio:

Colore: **BLACK**

Cavità: **4WY**

Cablaggio: **ENGINE COMPARTMENT HARNESS**

Informazioni per la riparazione e tabella cavi

CAV	CSA	COL	CCT	DESTN	Cavo precablato	Estrattore	Applicatore	Pinza spelafili	Manicotto termorestringente	ID	Giunzione
1	0.75D	NB	1145L	Co658L	418-411-58	418-595	418-116A	418-117	418-104	418-112	418-107
1	0.75D	NB	1145R	Co658R	418-411-58	418-595	418-116A	418-117	418-104	418-112	418-107
1	0.5D	US	1147L	Co660L	418-411-58	418-595	418-116A	418-117	418-104	418-112	418-107
1	0.5D	US	1147R	Co660R	418-411-58	418-595	418-116A	418-117	418-104	418-112	418-107
3	0.75D	NR	1145	S/JOINT SJ555	418-411-58	418-595	418-116A	418-117	418-104	418-112	418-107
3	0.5D	U	1147L	S/JOINT SJ510	418-411-58	418-595	418-116A	418-117	418-104	418-112	418-107
3	0.5D	U	1147R	S/JOINT SJ1510	418-411-58	418-595	418-116A	418-117	418-104	418-112	418-107
4	0.75D	RU	1145L	S/JOINT SJ511	418-411-58	418-595	418-116A	418-117	418-104	418-112	418-107
4	0.75D	RU	1145R	S/JOINT SJ1511	418-411-58	418-595	418-116A	418-117	418-104	418-112	418-107
4	0.5D	PS	1147L	S/JOINT SJ511	418-411-58	418-595	418-116A	418-117	418-104	418-112	418-107
4	0.5D	PS	1147R	S/JOINT SJ1511	418-411-58	418-595	418-116A	418-117	418-104	418-112	418-107

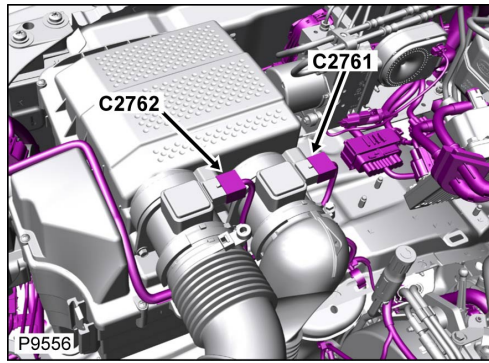
Connettore: **C2761**

ALLOGGIAMENTO DEL CONNETTORE RIPARABILE

Descrizione: **Sensore-Flusso massa d'aria (MAF)**

Ubicazione: **Lato anteriore sinistro del vano motore**

Qualifier:



Numero parte progettazione: **9HC2-14A464-FFA**

Numero parte ricambio:

Colore: **BLACK**

Cavità: **4WY**

Cablaggio: **ENGINE COMPARTMENT HARNESS**

Informazioni per la riparazione e tabella cavi

CAV	CSA	COL	CCT	DESTN	Cavo precablato	Estrattore	Applicatore	Pinza spelafili	Manicotto termorestringente	ID	Giunzione
1	0.75D	NB	1145L	Co658L	418-411-58	418-595	418-116A	418-117	418-104	418-112	418-107
1	0.75D	NB	1145R	Co658R	418-411-58	418-595	418-116A	418-117	418-104	418-112	418-107
1	0.5D	US	1147L	Co660L	418-411-58	418-595	418-116A	418-117	418-104	418-112	418-107
1	0.5D	US	1147R	Co660R	418-411-58	418-595	418-116A	418-117	418-104	418-112	418-107
3	0.75D	NR	1145	S/JOINT SJ555	418-411-58	418-595	418-116A	418-117	418-104	418-112	418-107
3	0.5D	U	1147L	S/JOINT SJ510	418-411-58	418-595	418-116A	418-117	418-104	418-112	418-107
3	0.5D	U	1147R	S/JOINT SJ1510	418-411-58	418-595	418-116A	418-117	418-104	418-112	418-107
4	0.75D	RU	1145L	S/JOINT SJ511	418-411-58	418-595	418-116A	418-117	418-104	418-112	418-107
4	0.75D	RU	1145R	S/JOINT SJ1511	418-411-58	418-595	418-116A	418-117	418-104	418-112	418-107
4	0.5D	PS	1147L	S/JOINT SJ511	418-411-58	418-595	418-116A	418-117	418-104	418-112	418-107
4	0.5D	PS	1147R	S/JOINT SJ1511	418-411-58	418-595	418-116A	418-117	418-104	418-112	418-107

[Cliccare qui per stampare](#)

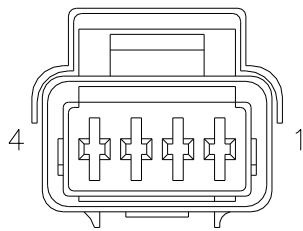
Connettore: **C2762**

ALLOGGIAMENTO DEL CONNETTORE RIPARABILE

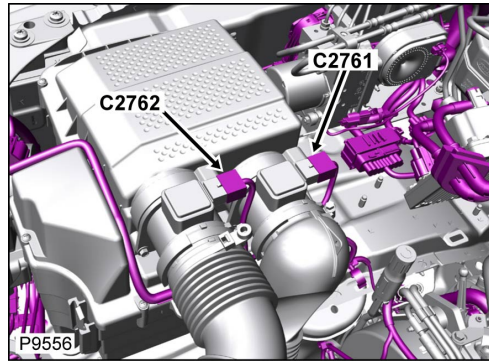
Descrizione: **Sensore-Flusso massa d'aria (MAF)**

Ubicazione: **Lato anteriore sinistro del vano motore**

Qualifier:



BLACK



Numero parte progettazione: **9HC2-14A464-FFA**

Numero parte ricambio:

Colore: **BLACK**

Cavità: **4WY**

Cablaggio: **ENGINE COMPARTMENT HARNESS**

Informazioni per la riparazione e tabella cavi

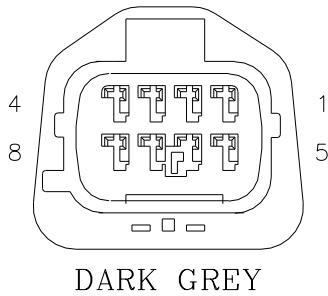
CAV	CSA	COL	CCT	DESTN	Cavo precablato	Estrattore	Applicatore	Pinza spelafili	Manicotto termorestringente	ID	Giunzione
1	0.75D	SR	1145L	Co658L	418-411-58	418-595	418-116A	418-117	418-104	418-112	418-107
1	0.75D	SR	1145R	Co658R	418-411-58	418-595	418-116A	418-117	418-104	418-112	418-107
1	0.5D	YP	1147L	Co660L	418-411-58	418-595	418-116A	418-117	418-104	418-112	418-107
1	0.5D	YP	1147R	Co660R	418-411-58	418-595	418-116A	418-117	418-104	418-112	418-107
2	0.75D	RN	1145L	Co658L	418-411-58	418-595	418-116A	418-117	418-104	418-112	418-107
2	0.75D	RN	1145R	Co658R	418-411-58	418-595	418-116A	418-117	418-104	418-112	418-107
2	0.75D	PS	1147L	Co660L	418-411-58	418-595	418-116A	418-117	418-104	418-112	418-107
2	0.75D	PS	1147R	Co660R	418-411-58	418-595	418-116A	418-117	418-104	418-112	418-107
3	0.75D	NR	1145	S/JOINT SJ555	418-411-58	418-595	418-116A	418-117	418-104	418-112	418-107
3	0.5D	U	1147L	S/JOINT SJ510	418-411-58	418-595	418-116A	418-117	418-104	418-112	418-107
3	0.5D	U	1147R	S/JOINT SJ1510	418-411-58	418-595	418-116A	418-117	418-104	418-112	418-107
4	0.75D	UN	1145L	S/JOINT SJ868	418-411-58	418-595	418-116A	418-117	418-104	418-112	418-107
4	0.75D	UN	1145R	S/JOINT SJ1868	418-411-58	418-595	418-116A	418-117	418-104	418-112	418-107
4	0.75D	WG	1147L	S/JOINT SJ868	418-411-58	418-595	418-116A	418-117	418-104	418-112	418-107
4	0.75D	WG	1147R	S/JOINT	418-411-58	418-595	418-116A	418-117	418-104	418-	418-107

4	0.75D	WG	1147R	SJ1868	418-411-58	418-595	418-116A	418-117	418-104	112	418-107
---	-------	----	-------	--------	------------	---------	----------	---------	---------	-----	---------

[Cliccare qui per stampare](#)

Connettore: **C2763L**

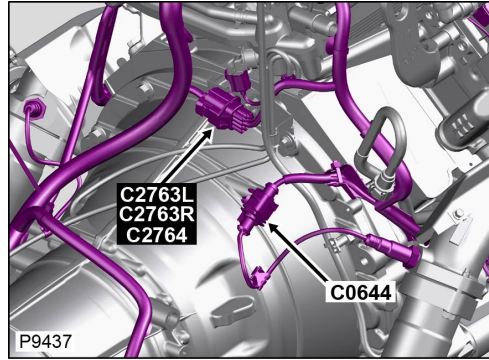
ALLOGGIAMENTO DEL CONNETTORE RIPARABILE



Descrizione: **Cablaggio della trasmissione al cablaggio motore**

Ubicazione: **Scatola cambio - anteriore**

Qualifier:



Numero parte progettazione: **XW4T-14A464-ACA**

Numero parte ricambio:

Colore: **DARK GREY**

Cavità: **8WY**

Cablaggio: **TRANSMISSION AUTO-PETROL HARNESS**

Informazioni per la riparazione e tabella cavi

CAV	CSA	COL	CCT	DESTN	Cavo precablato	Estrattore	Applicatore	Pinza spelafili	Manicotto termorestringente	ID	Giunzione
1	1.5H	WR	252L	S/JOINT SJ40	418-587-09	418-595	418-116A	418-117	418-104	418-113	418-108
2	1.5H	WG	252L	S/JOINT SJ41	418-587-09	418-595	418-116A	418-117	418-104	418-113	418-108
3	1.0H	WO	252L	C0908	418-411-09	418-595	418-116A	418-117	418-104	418-112	418-107
4	1.0H	WO	1103L	C0642A	418-411-09	418-595	418-116A	418-117	418-104	418-112	418-107
4	1.0H	WO	1102L	C0642B	418-411-09	418-595	418-116A	418-117	418-104	418-112	418-107
5	1.0H	UW	1103L	C0643A	418-411-09	418-595	418-116A	418-117	418-104	418-112	418-107
5	1.0H	UW	1102L	C0643B	418-411-09	418-595	418-116A	418-117	418-104	418-112	418-107
8	0.75H	NK	252L	C3425L	418-411-09	418-595	418-116A	418-117	418-104	418-112	418-107

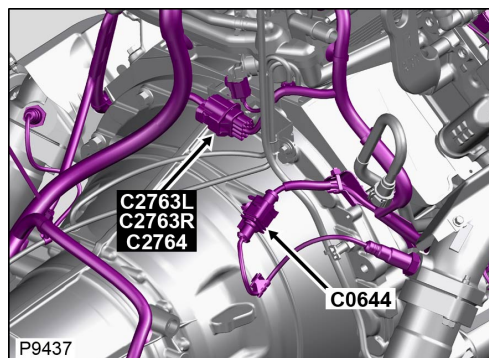
Connettore: **C2763L**

ALLOGGIAMENTO DEL CONNETTORE RIPARABILE

Descrizione: **Cablaggio della trasmissione al cablaggio motore**

Ubicazione: **Scatola cambio - anteriore**

Qualifier:



Numero parte progettazione: **XW4T-14A464-ACA**

Numero parte ricambio:

Colore: **DARK GREY**

Cavità: 8WY

Cablaggio: TRANSMISSION AUTO-PETROL HARNESS


Informazioni per la riparazione e tabella cavi

CAV	CSA	COL	CCT	DESTN	Cavo precablato	Estrattore	Applicatore	Pinza spelafili	Manicotto termorestringente	ID	Giunzione
1	1.5H	WR	252L	S/JOINT SJ40	418-587-09	418-595	418-116A	418-117	418-104	418-113	418-108
2	1.5H	WG	252L	S/JOINT SJ41	418-587-09	418-595	418-116A	418-117	418-104	418-113	418-108
3	1.0H	WO	252L	C0908	418-411-09	418-595	418-116A	418-117	418-104	418-112	418-107
4	1.0H	WO	1103L	C0642A	418-411-09	418-595	418-116A	418-117	418-104	418-112	418-107
4	1.0H	WO	1102L	C0642B	418-411-09	418-595	418-116A	418-117	418-104	418-112	418-107
5	1.0H	UW	1103L	C0643A	418-411-09	418-595	418-116A	418-117	418-104	418-112	418-107
5	1.0H	UW	1102L	C0643B	418-411-09	418-595	418-116A	418-117	418-104	418-112	418-107
8	0.75H	NK	252L	C3425L	418-411-09	418-595	418-116A	418-117	418-104	418-112	418-107

[Cliccare qui per stampare](#)

Connettore: **C2763R**

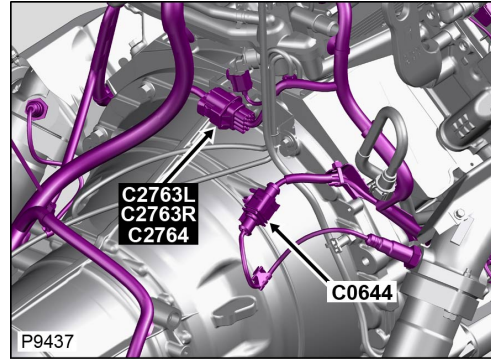
ALLOGGIAMENTO DEL CONNETTORE RIPARABILE



Descrizione: **Cablaggio della trasmissione al cablaggio motore**

Ubicazione: **Scatola cambio - anteriore**

Qualifier:



Numero parte progettazione: **XW4T-14A464-ACA**

Numero parte ricambio:

Colore: **DARK GREY**

Cavità: **8WY**

Cablaggio: **TRANSMISSION AUTO-PETROL HARNESS**

Informazioni per la riparazione e tabella cavi

CAV	CSA	COL	CCT	DESTN	Cavo precablato	Estrattore	Applicatore	Pinza spelafili	Manicotto termorestringente	ID	Giunzione
1	1.5H	WR	252R	S/JOINT SJ40	418-587-09	418-595	418-116A	418-117	418-104	418-113	418-108
2	1.5H	WG	252R	S/JOINT SJ41	418-587-09	418-595	418-116A	418-117	418-104	418-113	418-108
3	1.0H	WO	252R	Co908	418-411-09	418-595	418-116A	418-117	418-104	418-112	418-107
4	1.0H	WO	1103R	Co642A	418-411-09	418-595	418-116A	418-117	418-104	418-112	418-107
4	1.0H	WO	1102R	Co642B	418-411-09	418-595	418-116A	418-117	418-104	418-112	418-107
5	1.0H	UW	1103R	Co643A	418-411-09	418-595	418-116A	418-117	418-104	418-112	418-107
5	1.0H	UW	1102R	Co643B	418-411-09	418-595	418-116A	418-117	418-104	418-112	418-107
8	0.75H	NK	252R	C3425R	418-411-09	418-595	418-116A	418-117	418-104	418-112	418-107

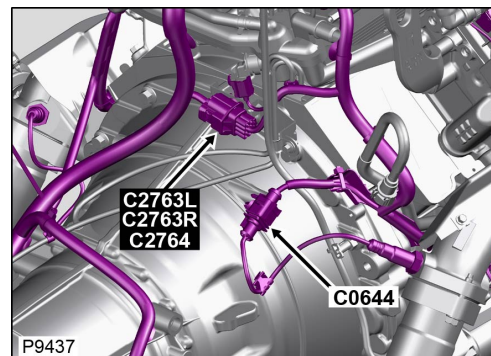
Connettore: **C2763R**

ALLOGGIAMENTO DEL CONNETTORE RIPARABILE

Descrizione: **Cablaggio della trasmissione al cablaggio motore**

Ubicazione: **Scatola cambio - anteriore**

Qualifier:



Numero parte progettazione: **XW4T-14A464-ACA**

Numero parte ricambio:

Colore: **DARK GREY**

Cavità: 8WY

Cablaggio: TRANSMISSION AUTO-PETROL HARNESS


Informazioni per la riparazione e tabella cavi

CAV	CSA	COL	CCT	DESTN	Cavo precablato	Estrattore	Applicatore	Pinza spelafili	Manicotto termorestringente	ID	Giunzione
1	1.5H	WR	252R	S/JOINT SJ40	418-587-09	418-595	418-116A	418-117	418-104	418-113	418-108
2	1.5H	WG	252R	S/JOINT SJ41	418-587-09	418-595	418-116A	418-117	418-104	418-113	418-108
3	1.0H	WO	252R	C0908	418-411-09	418-595	418-116A	418-117	418-104	418-112	418-107
4	1.0H	WO	1103R	C0642A	418-411-09	418-595	418-116A	418-117	418-104	418-112	418-107
4	1.0H	WO	1102R	C0642B	418-411-09	418-595	418-116A	418-117	418-104	418-112	418-107
5	1.0H	UW	1103R	C0643A	418-411-09	418-595	418-116A	418-117	418-104	418-112	418-107
5	1.0H	UW	1102R	C0643B	418-411-09	418-595	418-116A	418-117	418-104	418-112	418-107
8	0.75H	NK	252R	C3425R	418-411-09	418-595	418-116A	418-117	418-104	418-112	418-107

[Cliccare qui per stampare](#)

Connettore: **C2764**

NON RIPARABILE



Numero parte progettazione: **XW4T-14A624-ACA**

Numero parte ricambio: **YPC501000**

Colore: **DARK GREY**

Cavità: **8WY**

Cablaggio: **ENGINE PETROL HARNESS**

Tabella dei Cavi

CAV	CSA	COL	CCT	DESTN
1	1.0	WH-RD	ALL	Co644
2	1.0	WH-GN	ALL	Co645
3	1.0	WH-OG	ALL	Co634
4	1.0	WH-OG	ALL	Co634
5	1.0	BU-WH	ALL	Co634
8	0.75	GN	ALL	Co170

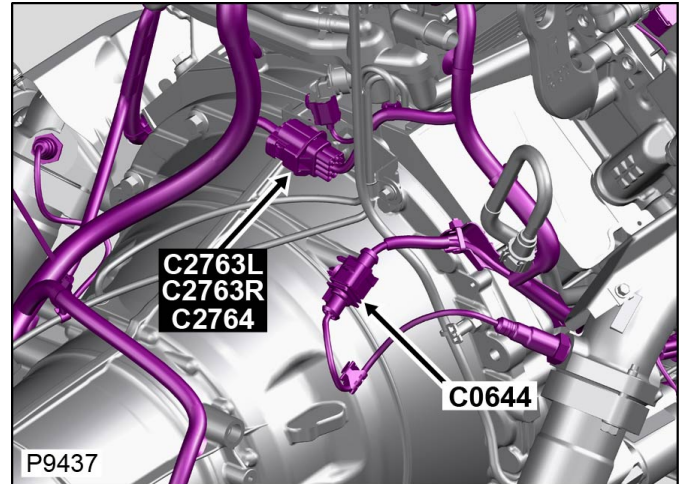
Connettore: **C2764**

NON RIPARABILE

Descrizione: **Cablaggio motore al cablaggio della trasmissione**

Ubicazione: **Scatola cambio - anteriore**

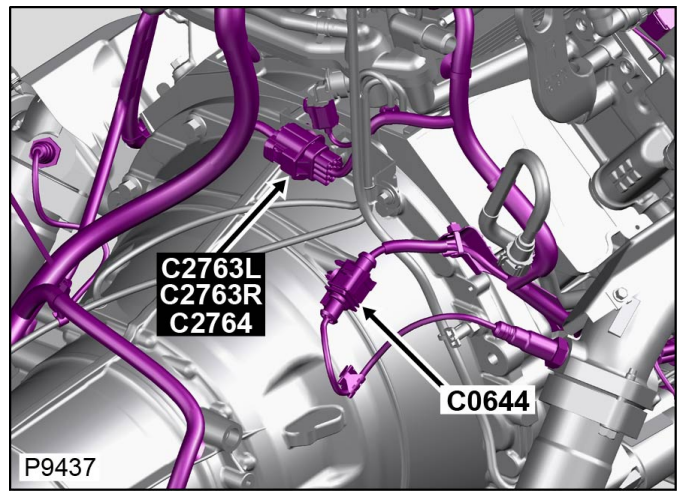
Qualifier:



Descrizione: **Cablaggio motore al cablaggio della trasmissione**

Ubicazione: **Scatola cambio - anteriore**

Qualifier:



Numero parte progettazione: **XW4T-14A624-ACA**

Numero parte ricambio: **YPC501000**

Colore: **DARK GREY**

Cavità: **8WY**

Cablaggio: **ENGINE PETROL HARNESS**

Tabella dei Cavi

CAV	CSA	COL	CCT	DESTN
1	1.0	WH-RD	ALL	Co644
2	1.0	WH-GN	ALL	Co645
3	1.0	WH-OG	ALL	Co634
4	1.0	WH-OG	ALL	Co634
5	1.0	BU-WH	ALL	Co634
8	0.75	GN	ALL	Co170

[Cliccare qui per stampare](#)

Connettore: **C2770S**

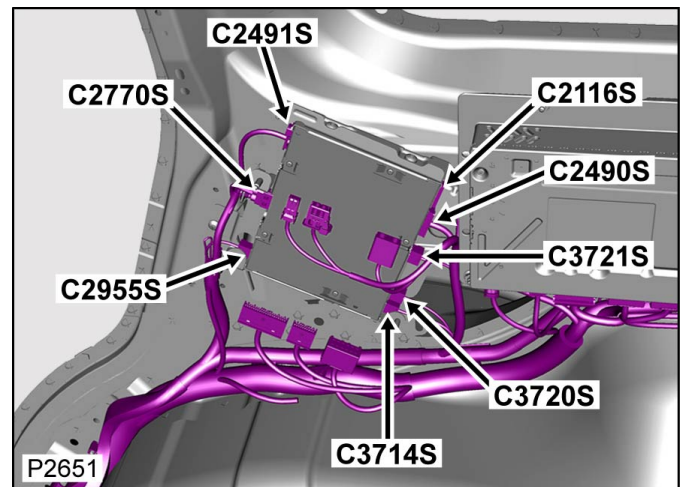
NON RIPARABILE

No connector face
Geen connector-vooraanzicht
Pas de face de connecteur
Kein diagramm
Senza faccia connettore
Sem imagen dos pinos da ficha
No hay cara de conector

Descrizione: **Modulo-Svaghi per i passeggeri dei sedili posteriori**

Ubicazione: **Dietro il tappetino del vano portabagagli, lato destro**

Qualifier:



Numero parte progettazione:

Numero parte ricambio:

Colore: **NO COLOUR**

Cavità: **1WY**

Cablaggio: **ICE/NAVIGATION HARNESS**

Tabella dei Cavi

CAV	CSA	COL	CCT	DESTN
1	0.5D	N	1055S	C2868
1S	SCR	SCR	1055S	C2868
1	0.5D	N	1074S	C2868
1S	SCR	SCR	1074S	C2868
1	0.5D	N	1080S	C2618
1S	SCR	SCR	1080S	C2618
2	0.5D	N	1055S	C2970
2S	SCR	SCR	1055S	C2970
2	0.5D	N	1074S	C2970
2S	SCR	SCR	1074S	C2970
2	0.5D	N	1080S	C2729
2S	SCR	SCR	1080S	C2729

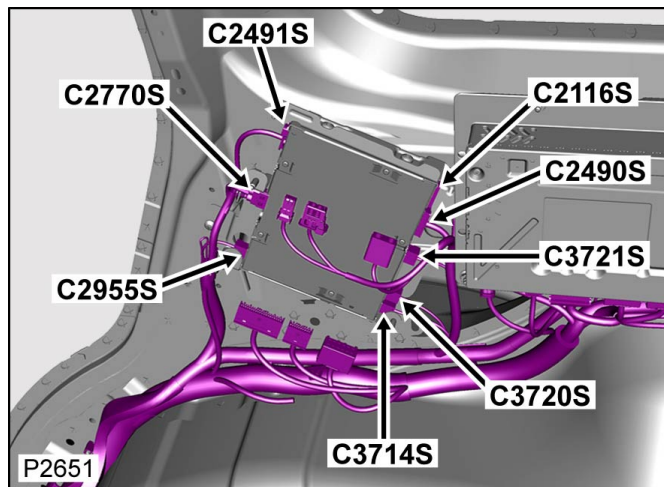
Connettore: **C2770S**

NON RIPARABILE

Descrizione: **Modulo-Svaghi per i passeggeri dei sedili posteriori**

Ubicazione: **Dietro il tappetino del vano portabagagli, lato destro**

Qualifier:



Numero parte progettazione:

Numero parte ricambio:

Colore: **NO COLOUR**

Cavità: **1WY**

Cablaggio: **ICE/NAVIGATION HARNESS**

Tabella dei Cavi

CAV	CSA	COL	CCT	DESTN
1	0.5D	N	1055S	C2868
1S	SCR	SCR	1055S	C2868
1	0.5D	N	1074S	C2868
1S	SCR	SCR	1074S	C2868
1	0.5D	N	1080S	C2618
1S	SCR	SCR	1080S	C2618
2	0.5D	N	1055S	C2970
2S	SCR	SCR	1055S	C2970
2	0.5D	N	1074S	C2970
2S	SCR	SCR	1074S	C2970
2	0.5D	N	1080S	C2729
2S	SCR	SCR	1080S	C2729

[Cliccare qui per stampare](#)

Connettore: **C2771**

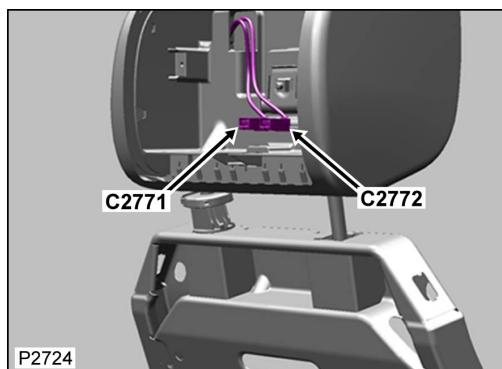
NON RIPARABILE

ASSEMBLY

Descrizione: **Parabrezza-Svagli per I passeggeri dei sedili posteriori-Lato destro**

Ubicazione: **Nel poggiatesta del sedile anteriore**

Qualifier:



Numero parte progettazione: **CASSY**

Numero parte ricambio:

Colore: **NO COLOUR**

Cavità: **1WY**

Cablaggio: **SEAT ASSEMBLIES HARNESS**

Informazioni per la riparazione e tabella cavi

CAV	CSA	COL	CCT	DESTN	Cavo precablato	Estrattore	Applicatore	Pinza spelafili	Manicotto termorestringente	ID	Giunzione
SCR	0.08	SCR	425	C3776	418-676	-	418-116A	418-117	418-104	418-112	418-107
1	0.08	N	425	C3776	-	-	-	-	-	-	-
2	0.08	P	425	C3776	-	-	-	-	-	-	-

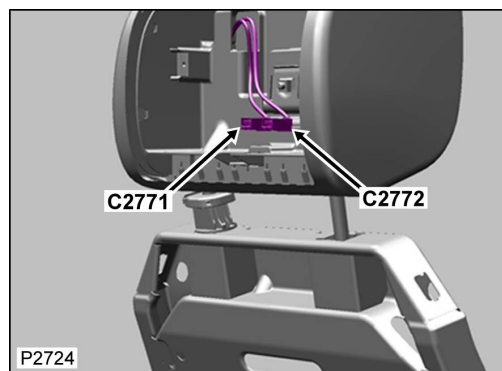
Connettore: **C2771**

NON RIPARABILE

Descrizione: **Parabrezza-Svagli per I passeggeri dei sedili posteriori-Lato destro**

Ubicazione: **Nel poggiatesta del sedile anteriore**

Qualifier:



Numero parte progettazione: **CASSY**

Numero parte ricambio:

Colore: **NO COLOUR**

Cavità: **1WY**

Cablaggio: **SEAT ASSEMBLIES HARNESS**

Informazioni per la riparazione e tabella cavi

CAV	CSA	COL	CCT	DESTN	Cavo precablato	Estrattore	Applicatore	Pinza spelafili	Manicotto termorestringente	ID	Giunzione
SCR	0.08	SCR	425	C3776	418-676	-	418-116A	418-117	418-104	418-112	418-107
1	0.08	N	425	C3776	-	-	-	-	-	-	-
2	0.08	P	425	C3776	-	-	-	-	-	-	-

[Cliccare qui per stampare](#)

Connettore: **C2772**

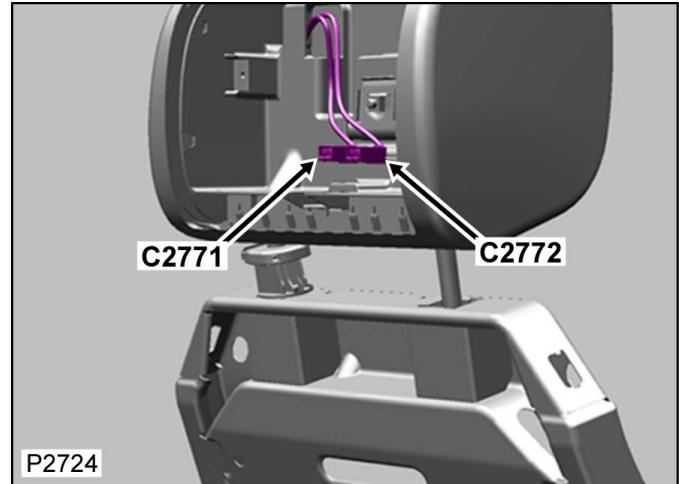
NON RIPARABILE



Descrizione: **Parabrezza-Svagli per I passeggeri dei sedili posteriori-Lato destro**

Ubicazione: **Nel poggiatesta del sedile anteriore**

Qualifier:



Numero parte progettazione: **CASSY**

Numero parte ricambio:

Colore: **NO COLOUR**

Cavità: **1WY**

Cablaggio: **SEAT ASSEMBLIES HARNESS**

Tabella dei Cavi

CAV	CSA	COL	CCT	DESTN
7	0.35	WN	425	C3780
8	0.35	YS	425	C3780
10	0.35	NU	425	C3778
11	0.35	NU	425	C3778
12	0.35	WG	425	C3780

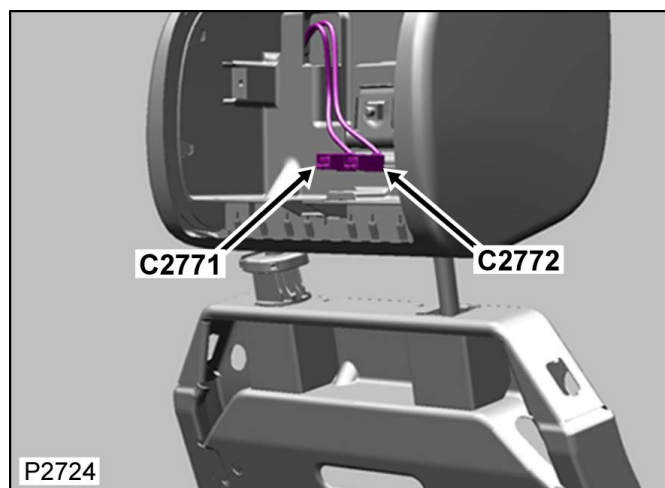
Connettore: **C2772**

NON RIPARABILE

Descrizione: **Parabrezza-Svagli per I passeggeri dei sedili posteriori-Lato destro**

Ubicazione: **Nel poggiatesta del sedile anteriore**

Qualifier:



Numero parte progettazione: **CASSY**

Numero parte ricambio:

Colore: **NO COLOUR**

Cavità: **1WY**

Cablaggio: **SEAT ASSEMBLIES HARNESS**

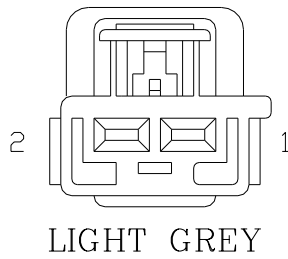
Tabella dei Cavi

CAV	CSA	COL	CCT	DESTN
7	0.35	WN	425	C3780
8	0.35	YS	425	C3780
10	0.35	NU	425	C3778
11	0.35	NU	425	C3778
12	0.35	WG	425	C3780

[Cliccare qui per stampare](#)

Connettore: **C2773**

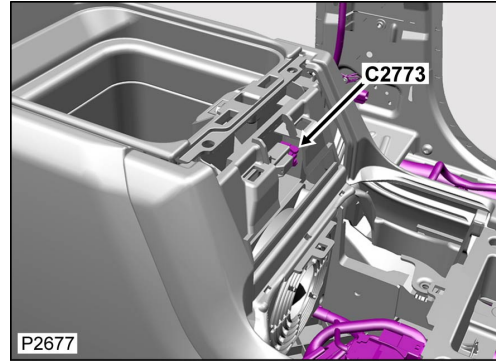
NON RIPARABILE



Descrizione: **Frigo**

Ubicazione: **Sotto il vano portaoggetti**

Qualifier:



Numero parte progettazione: **4S7T-14489-VNA**

Numero parte ricambio:

Colore: **LIGHT GREY**

Cavità: **2WY**

Cablaggio: **CONSOLE REAR HARNESS**

Informazioni per la riparazione e tabella cavi

CAV	CSA	COL	CCT	DESTN	Cavo precablato	Estrattore	Applicatore	Pinza spelafili	Manicotto termorestringente	ID	Giunzione
1	0.75D	LGW	424	C2755	418-257	418-593	418-116A	418-117	418-104	418-112	418-107
2	0.75D	B	424	S/JOINT SJ301	418-257	418-593	418-116A	418-117	418-104	418-112	418-107

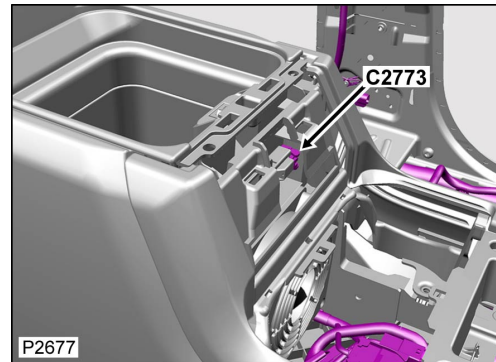
Connettore: **C2773**

NON RIPARABILE

Descrizione: **Frigo**

Ubicazione: **Sotto il vano portaoggetti**

Qualifier:



Numero parte progettazione: **4S7T-14489-VNA**

Numero parte ricambio:

Colore: **LIGHT GREY**

Cavità: **2WY**

Cablaggio: **CONSOLE REAR HARNESS**

Informazioni per la riparazione e tabella cavi

CAV	CSA	COL	CCT	DESTN	Cavo precablato	Estrattore	Applicatore	Pinza spelafili	Manicotto termorestringente	ID	Giunzione
1	0.75D	LGW	424	C2755	418-257	418-593	418-116A	418-117	418-104	418-112	418-107
2	0.75D	B	424	S/JOINT SJ301	418-257	418-593	418-116A	418-117	418-104	418-112	418-107

[Cliccare qui per stampare](#)

Connettore: **C2788**

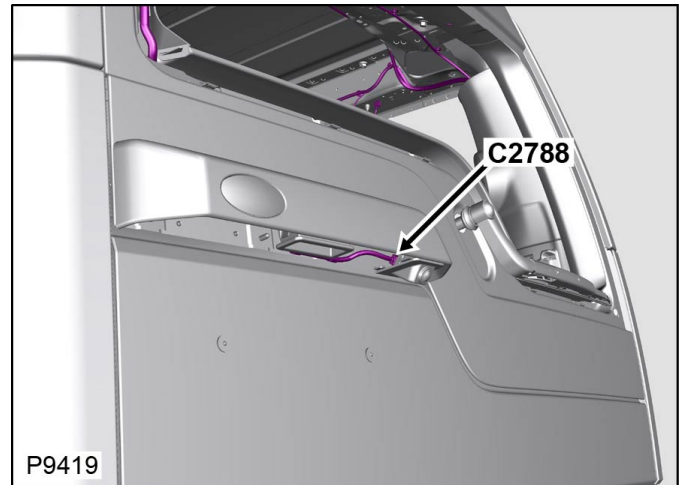
NON RIPARABILE

Descrizione: **Macchina fotografica-Vista posteriore**

Ubicazione: **Lato sinistro dello sportellone**

Qualifier:

No connector face
Geen connector-vooraanzicht
Pas de face de connecteur
Kein diagramm
Senza faccia connettore
Sem imagen dos pinos da ficha
No hay cara de conector



Numero parte progettazione:

Numero parte ricambio:

Colore: **NO COLOUR**

Cavità: **4WY**

Cablaggio: **TAILGATE ASSY MULTIPLE CAMERA HARNESS**

Tabella dei Cavi

CAV	CSA	COL	CCT	DESTN
Shell	SCR	SCR	1116L	C1496D
Shell	SCR	SCR	1116R	C1496D
2	0.5	RD	1116R	C1496D
2	0.5	RD	1116L	C1496D
3	0.5	RD	1116L	C1496D
3	0.5	RD	1116R	C1496D
5	0.5	RD	1116L	C1496D
5	0.5	RD	1116R	C1496D
6	0.5	RD	1116L	C1496D
6	0.5	RD	1116R	C1496D

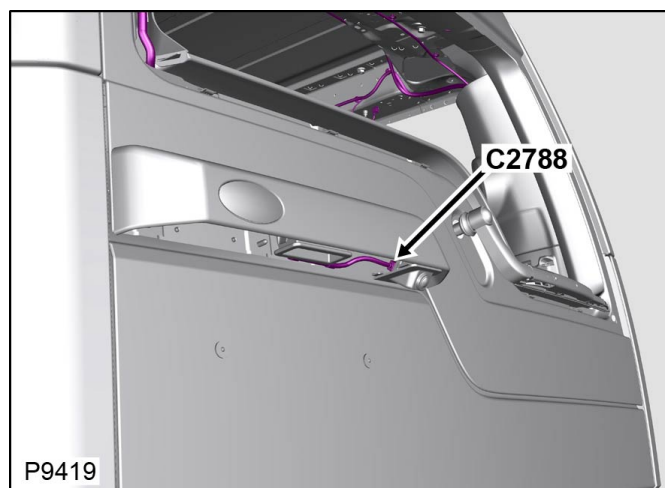
Connettore: **C2788**

NON RIPARABILE

Descrizione: **Macchina fotografica-Vista posteriore**

Ubicazione: **Lato sinistro dello sportellone**

Qualifier:



Numero parte progettazione:

Numero parte ricambio:

Colore: **NO COLOUR**

Cavità: **4WY**

Cablaggio: **TAILGATE ASSY MULTIPLE CAMERA HARNESS**

Tabella dei Cavi

CAV	CSA	COL	CCT	DESTN
Shell	SCR	SCR	1116L	C1496D
Shell	SCR	SCR	1116R	C1496D
2	0.5	RD	1116R	C1496D
2	0.5	RD	1116L	C1496D
3	0.5	RD	1116L	C1496D
3	0.5	RD	1116R	C1496D
5	0.5	RD	1116L	C1496D
5	0.5	RD	1116R	C1496D
6	0.5	RD	1116L	C1496D
6	0.5	RD	1116R	C1496D

[Cliccare qui per stampare](#)

Connettore: **C2789S**

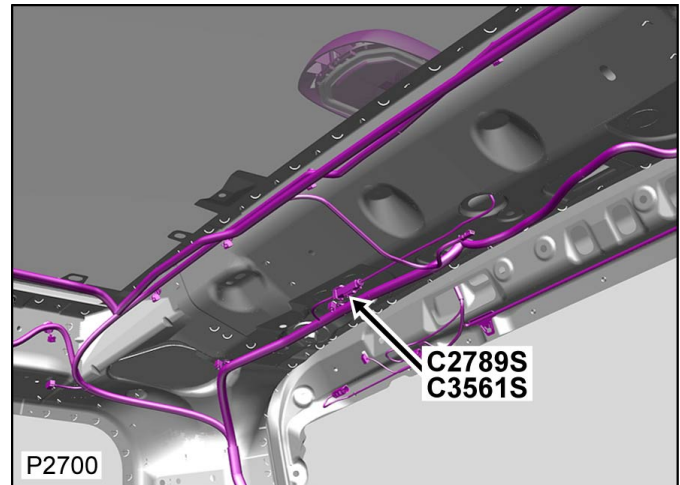
NON RIPARABILE

No connector face
Geen connector-vooraanzicht
Pas de face de connecteur
Kein diagramm
Senza faccia connettore
Sem imagen dos pinos da ficha
No hay cara de conector

Descrizione: **Antenna-SDARS**

Ubicazione: **Parte posteriore del rivestimento del padiglione**

Qualifier:



Numero parte progettazione:

Numero parte ricambio:

Colore: **NO COLOUR**

Cavità: **1WY**

Cablaggio: **ICE/NAVIGATION HARNESS**

Tabella dei Cavi

CAV	CSA	COL	CCT	DESTN
1	0.5D	B	512S	C2223S
1S	SCR	SCR	512S	C2223S

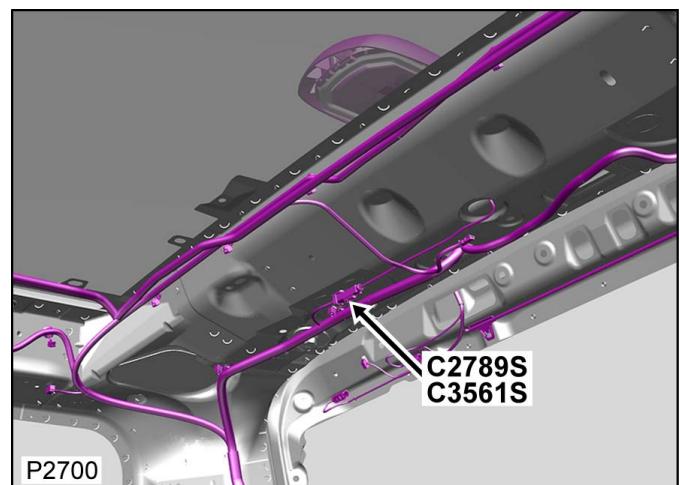
Connettore: **C2789S**

NON RIPARABILE

Descrizione: **Antenna-SDARS**

Ubicazione: **Parte posteriore del rivestimento del padiglione**

Qualifier:



Numero parte progettazione:

Numero parte ricambio:

Colore: **NO COLOUR**

Cavità: 1WY

Cablaggio: ICE/NAVIGATION HARNESS

Tabella dei Cavi

CAV	CSA	COL	CCT	DESTN
1	0.5D	B	512S	C2223S
1S	SCR	SCR	512S	C2223S

[Cliccare qui per stampare](#)

Connettore: **C2819L**

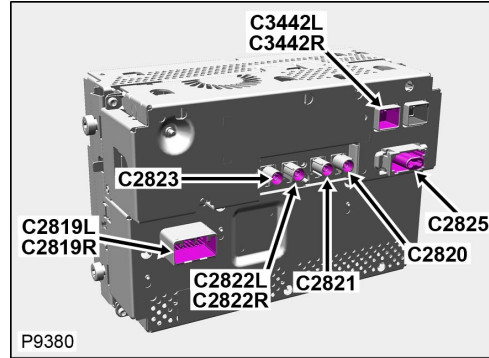
ALLOGGIAMENTO DEL CONNETTORE RIPARABILE



Descrizione: **Schermo a sfioramento**

Ubicazione: **Dietro schermo a sfioram. anteriore**

Qualifier:



Numero parte progettazione: **9F6T-14489-CA**

Numero parte ricambio: **YPCg09560**

Colore: **GREY**

Cavità: **16WY**

Cablaggio: **ACIA COMPOSITE HARNESS**

Informazioni per la riparazione e tabella cavi

CAV	CSA	COL	CCT	DESTN	Cavo precablato	Estrattore	Applicatore	Pinza spelafili	Manicotto termorestringente	ID	Giunzione
1	0.5D	YU	124L	S/JOINT SJ976	-	-	-	-	-	-	-
2	0.5D	YW	124L	S/JOINT SJ966	-	-	-	-	-	-	-
4	0.5D	YG	1135L	C2819L	-	-	-	-	-	-	-
4	0.5D	YG	1156L	S/JOINT SJ745	-	-	-	-	-	-	-
4	0.5D	YG	1132L	S/JOINT SJ742	-	-	-	-	-	-	-
5	0.75D	B	922L	S/JOINT SJ590L	-	-	-	-	-	-	-
8	0.5D	PU	922L	S/JOINT SJ551	-	-	-	-	-	-	-
9	0.5D	YG	1156L	S/JOINT SJ747	-	-	-	-	-	-	-
9	0.5D	YG	1135L	C2819L	-	-	-	-	-	-	-
9	0.5D	YG	1132L	S/JOINT SJ742	-	-	-	-	-	-	-
10	0.5D	YR	1132L	S/JOINT SJ743	-	-	-	-	-	-	-
10	0.5D	YR	1135L	C2819L	-	-	-	-	-	-	-
10	0.5D	YR	1156L	S/JOINT SJ746	-	-	-	-	-	-	-
11	0.5D	YR	1132L	S/JOINT SJ743	-	-	-	-	-	-	-
11	0.5D	YR	1135L	C2819L	-	-	-	-	-	-	-
11	0.5D	YR	1156L	S/JOINT SJ744	-	-	-	-	-	-	-

12	0.5D	UG	124L	C1168L	-	-	-	-	-	-	-
13	0.35D	B	124L	C0082L	418-236	418-595	418-116A	418-117	418-104	418-112	418-107
14	0.35D	SR	922L	C0082L	418-236	418-595	418-116A	418-117	418-104	418-112	418-107
16	0.5D	PU	922L	S/JOINT SJ551	-	-	-	-	-	-	-

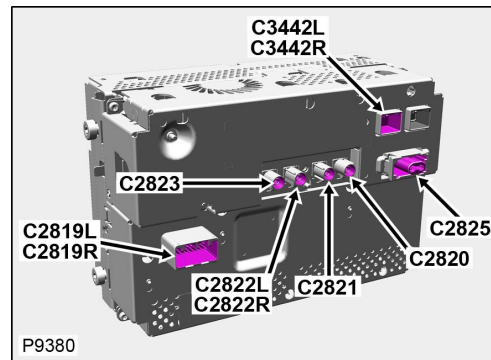
Connettore: **C2819L**

ALLOGGIAMENTO DEL CONNETTORE RIPARABILE

Descrizione: **Schermo a sfioramento**

Ubicazione: **Dietro schermo a sfioram. anteriore**

Qualifier:



Numero parte progettazione: **9F6T-14489-CA**

Numero parte ricambio: **YPC909560**

Colore: **GREY**

Cavità: **16WY**

Cablaggio: **FACIA COMPOSITE HARNESS**

Informazioni per la riparazione e tabella cavi


CAV	CSA	COL	CCT	DESTN	Cavo precablato	Estrattore	Applicatore	Pinza spelafili	Manicotto termorestringente	ID	Giunzione
1	0.5D	YU	124L	S/JOINT SJ976	-	-	-	-	-	-	-
2	0.5D	YW	124L	S/JOINT SJ966	-	-	-	-	-	-	-
4	0.5D	YG	1135L	C2819L	-	-	-	-	-	-	-
4	0.5D	YG	1156L	S/JOINT SJ745	-	-	-	-	-	-	-
4	0.5D	YG	1132L	S/JOINT SJ742	-	-	-	-	-	-	-
5	0.75D	B	922L	S/JOINT SJ590L	-	-	-	-	-	-	-
8	0.5D	PU	922L	S/JOINT SJ551	-	-	-	-	-	-	-
9	0.5D	YG	1156L	S/JOINT SJ747	-	-	-	-	-	-	-
9	0.5D	YG	1135L	C2819L	-	-	-	-	-	-	-
9	0.5D	YG	1132L	S/JOINT SJ742	-	-	-	-	-	-	-
10	0.5D	YR	1132L	S/JOINT SJ743	-	-	-	-	-	-	-
10	0.5D	YR	1135L	C2819L	-	-	-	-	-	-	-

10	0.5D	YR	1156L	S/JOINT SJ746	-	-	-	-	-	-	-
11	0.5D	YR	1132L	S/JOINT SJ743	-	-	-	-	-	-	-
11	0.5D	YR	1135L	C2819L	-	-	-	-	-	-	-
11	0.5D	YR	1156L	S/JOINT SJ744	-	-	-	-	-	-	-
12	0.5D	UG	124L	C1168L	-	-	-	-	-	-	-
13	0.35D	B	124L	C0082L	418-236	418-595	418-116A	418-117	418-104	418-112	418-107
14	0.35D	SR	922L	C0082L	418-236	418-595	418-116A	418-117	418-104	418-112	418-107
16	0.5D	PU	922L	S/JOINT SJ551	-	-	-	-	-	-	-

[Cliccare qui per stampare](#)

Connettore: **C2819R**

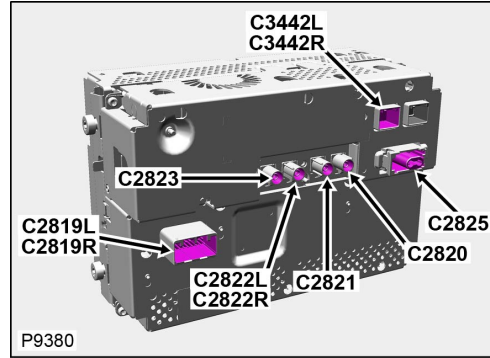
ALLOGGIAMENTO DEL CONNETTORE RIPARABILE



Descrizione: **Schermo a sfioramento**

Ubicazione: **Dietro schermo a sfioram. anteriore**

Qualifier:



Numero parte progettazione: **9F6T-14489-CA**

Numero parte ricambio: **YPCg09560**

Colore: **GREY**

Cavità: **16WY**

Cablaggio: **ACIA COMPOSITE HARNESS**

Informazioni per la riparazione e tabella cavi

CAV	CSA	COL	CCT	DESTN	Cavo precablato	Estrattore	Applicatore	Pinza spelafili	Manicotto termorestringente	ID	Giunzione
1	0.5D	YU	124R	S/JOINT SJ976	-	-	-	-	-	-	-
2	0.5D	YW	124R	S/JOINT SJ966	-	-	-	-	-	-	-
4	0.5D	YG	1135R	C2819R	-	-	-	-	-	-	-
4	0.5D	YG	1156R	S/JOINT SJ845	-	-	-	-	-	-	-
4	0.5D	YG	1132R	S/JOINT SJ842	-	-	-	-	-	-	-
5	0.75D	B	922R	S/JOINT SJ590R	-	-	-	-	-	-	-
8	0.5D	PU	922R	S/JOINT SJ551	-	-	-	-	-	-	-
9	0.5D	YG	1156R	S/JOINT SJ847	-	-	-	-	-	-	-
9	0.5D	YG	1135R	C2819R	-	-	-	-	-	-	-
9	0.5D	YG	1132R	S/JOINT SJ842	-	-	-	-	-	-	-
10	0.5D	YR	1132R	S/JOINT SJ843	-	-	-	-	-	-	-
10	0.5D	YR	1135R	C2819R	-	-	-	-	-	-	-
10	0.5D	YR	1156R	S/JOINT SJ846	-	-	-	-	-	-	-
11	0.5D	YR	1132R	S/JOINT SJ843	-	-	-	-	-	-	-
11	0.5D	YR	1135R	C2819R	-	-	-	-	-	-	-
11	0.5D	YR	1156R	S/JOINT SJ844	-	-	-	-	-	-	-

12	0.5D	UG	124R	C1168R	-	-	-	-	-	-	-
13	0.35D	B	124R	C0082R	418-236	418-595	418-116A	418-117	418-104	418-112	418-107
14	0.35D	SR	922R	C0082R	418-236	418-595	418-116A	418-117	418-104	418-112	418-107
15	0.5D	UO	568	C2640R	-	-	-	-	-	-	-
16	0.5D	PU	922R	S/JOINT SJ551	-	-	-	-	-	-	-

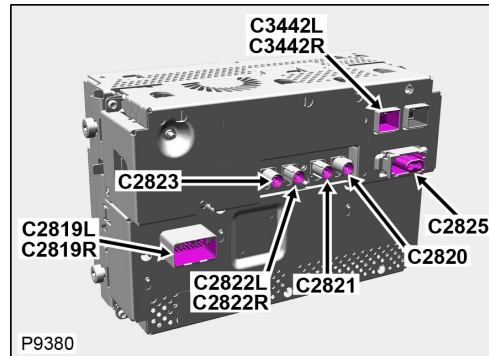
Connettore: **C2819R**

ALLOGGIAMENTO DEL CONNETTORE RIPARABILE

Descrizione: **Schermo a sfioramento**

Ubicazione: **Dietro schermo a sfioram. anteriore**

Qualifier:



Numero parte progettazione: **9F6T-14489-CA**

Numero parte ricambio: **YPCg0956o**

Colore: **GREY**

Cavità: **16WY**

Cablaggio: **ACIA COMPOSITE HARNESS**

Informazioni per la riparazione e tabella cavi

CAV	CSA	COL	CCT	DESTN	Cavo precablato	Estrattore	Applicatore	Pinza spelafili	Manicotto termorestringente	ID	Giunzione
1	0.5D	YU	124R	S/JOINT SJ976	-	-	-	-	-	-	-
2	0.5D	YW	124R	S/JOINT SJ966	-	-	-	-	-	-	-
4	0.5D	YG	1135R	C2819R	-	-	-	-	-	-	-
4	0.5D	YG	1156R	S/JOINT SJ845	-	-	-	-	-	-	-
4	0.5D	YG	1132R	S/JOINT SJ842	-	-	-	-	-	-	-
5	0.75D	B	922R	S/JOINT SJ590R	-	-	-	-	-	-	-
8	0.5D	PU	922R	S/JOINT SJ551	-	-	-	-	-	-	-
9	0.5D	YG	1156R	S/JOINT SJ847	-	-	-	-	-	-	-
9	0.5D	YG	1135R	C2819R	-	-	-	-	-	-	-
9	0.5D	YG	1132R	S/JOINT SJ842	-	-	-	-	-	-	-
10	0.5D	YR	1132R	S/JOINT SJ843	-	-	-	-	-	-	-

10	0.5D	YR	1135R	C2819R	-	-	-	-	-	-	-
10	0.5D	YR	1156R	S/JJOINT SJ846	-	-	-	-	-	-	-
11	0.5D	YR	1132R	S/JJOINT SJ843	-	-	-	-	-	-	-
11	0.5D	YR	1135R	C2819R	-	-	-	-	-	-	-
11	0.5D	YR	1156R	S/JJOINT SJ844	-	-	-	-	-	-	-
12	0.5D	UG	124R	C1168R	-	-	-	-	-	-	-
13	0.35D	B	124R	C0082R	418-236	418-595	418-116A	418-117	418-104	418-112	418-107
14	0.35D	SR	922R	C0082R	418-236	418-595	418-116A	418-117	418-104	418-112	418-107
15	0.5D	UO	568	C2640R	-	-	-	-	-	-	-
16	0.5D	PU	922R	S/JJOINT SJ551	-	-	-	-	-	-	-

[Cliccare qui per stampare](#)

Connettore: **C2820**

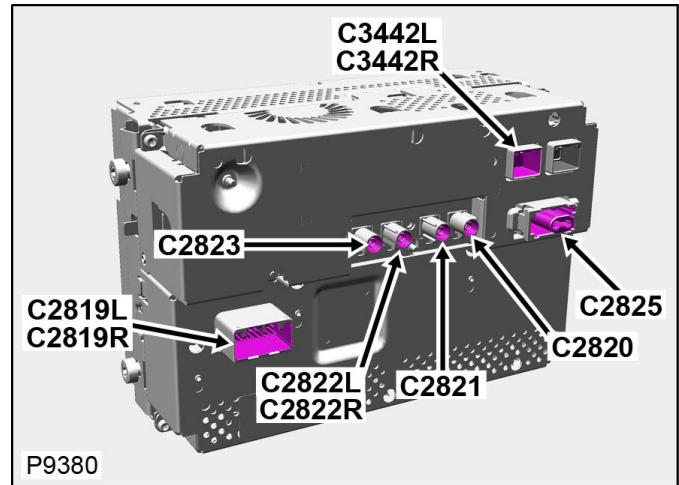
NON RIPARABILE

No connector face
Geen connector-vooraanzicht
Pas de face de connecteur
Kein diagramm
Senza faccia connettore
Sem imagen dos pinos da ficha
No hay cara de conector

Descrizione: **Schermo a sfioramento**

Ubicazione: **Dietro schermo a sfioram. anteriore**

Qualifier:



Numero parte progettazione:

Numero parte ricambio:

Colore: **NO COLOUR**

Cavità: **2WY**

Cablaggio: **ICE LINK HARNESS**

Tabella dei Cavi

CAV	CSA	COL	CCT	DESTN
1	0.5D	BK	784	C1184
1S	0.5D	SCR	784	C1184

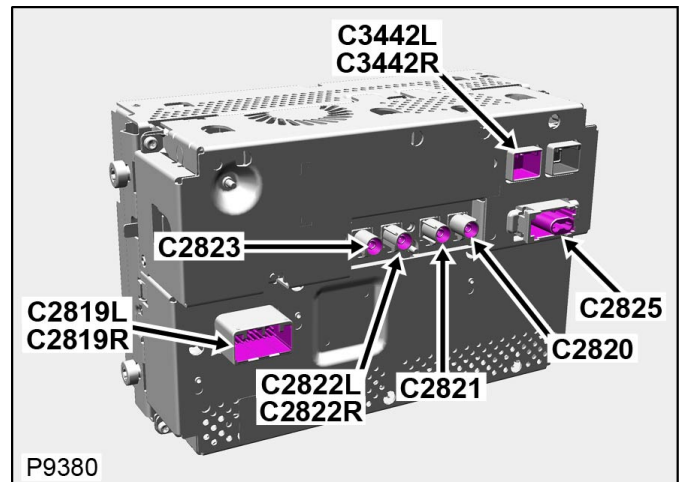
Connettore: **C2820**

NON RIPARABILE

Descrizione: **Schermo a sfioramento**

Ubicazione: **Dietro schermo a sfioram. anteriore**

Qualifier:



Numero parte progettazione:

Numero parte ricambio:

Colore: **NO COLOUR**

Cavità: **2WY**

Cablaggio: **ICE LINK HARNESS**

Tabella dei Cavi

CAV	CSA	COL	CCT	DESTN
1	0.5D	BK	784	C1184
1S	0.5D	SCR	784	C1184

[Cliccare qui per stampare](#)

Connettore: **C2821**

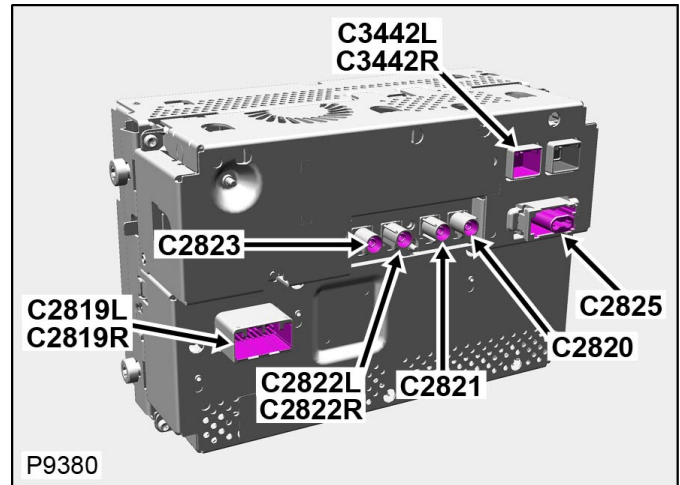
NON RIPARABILE

No connector face
Geen connector-vooraanzicht
Pas de face de connecteur
Kein diagramm
Senza faccia connettore
Sem imagen dos pinos da ficha
No hay cara de conector

Descrizione: **Schermo a sfioramento**

Ubicazione: **Dietro schermo a sfioram. anteriore**

Qualifier:



Numero parte progettazione:

Numero parte ricambio:

Colore: **NO COLOUR**

Cavità: **2WY**

Cablaggio: **ICE LINK HARNESS**

Tabella dei Cavi

CAV	CSA	COL	CCT	DESTN
1	0.5D	BN	1123	C2727
1S	0.5D	SCR	989	C2727
1S	0.5D	SCR	1123	C2727
1	0.5D	BN	989	C2727

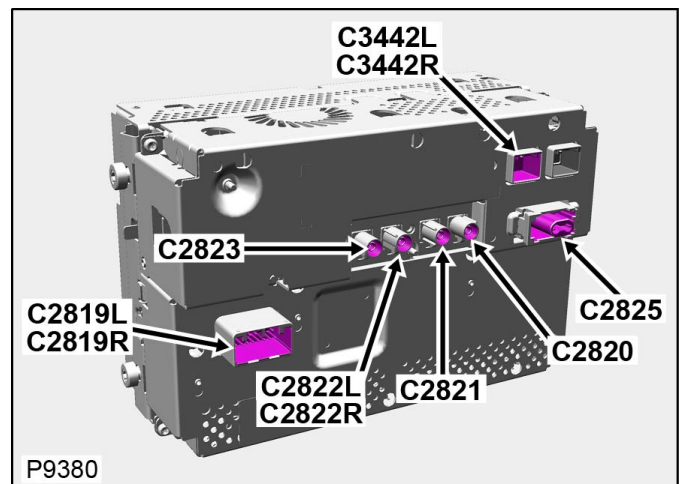
Connettore: **C2821**

NON RIPARABILE

Descrizione: **Schermo a sfioramento**

Ubicazione: **Dietro schermo a sfioram. anteriore**

Qualifier:



Numero parte progettazione:

Numero parte ricambio:

Colore: **NO COLOUR**

Cavità: **2 WY**

Cablaggio: **ICE LINK HARNESS**

Tabella dei Cavi

CAV	CSA	COL	CCT	DESTN
1	0.5D	BN	1123	C2727
1S	0.5D	SCR	989	C2727
1S	0.5D	SCR	1123	C2727
1	0.5D	BN	989	C2727

[Cliccare qui per stampare](#)

Connettore: **C2822L**

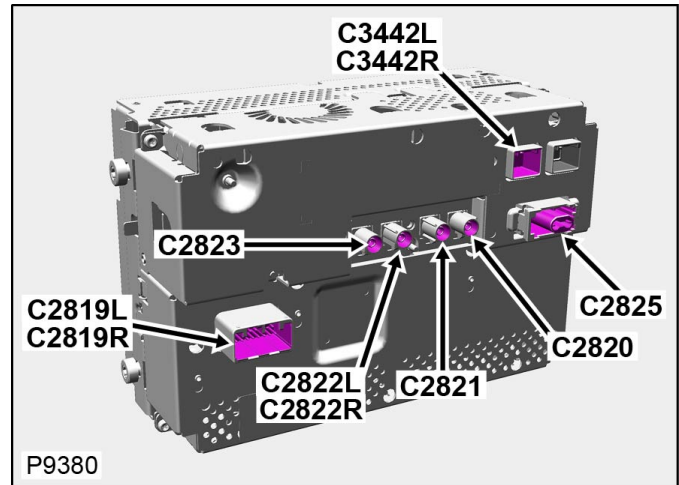
NON RIPARABILE

No connector face
Geen connector-vooraanzicht
Pas de face de connecteur
Kein diagramm
Senza faccia connettore
Sem imagen dos pinos da ficha
No hay cara de conector

Descrizione: **Schermo a sfioramento**

Ubicazione: **Dietro schermo a sfioram. anteriore**

Qualifier:



Numero parte progettazione:

Numero parte ricambio:

Colore:

Cavità:

Cablaggio: **FACIA COMPOSITE HARNESS**

Tabella dei Cavi

CAV	CSA	COL	CCT	DESTN
1	0.5D	N	124L	C3716
1S	0.5D	SCR	124L	C3716

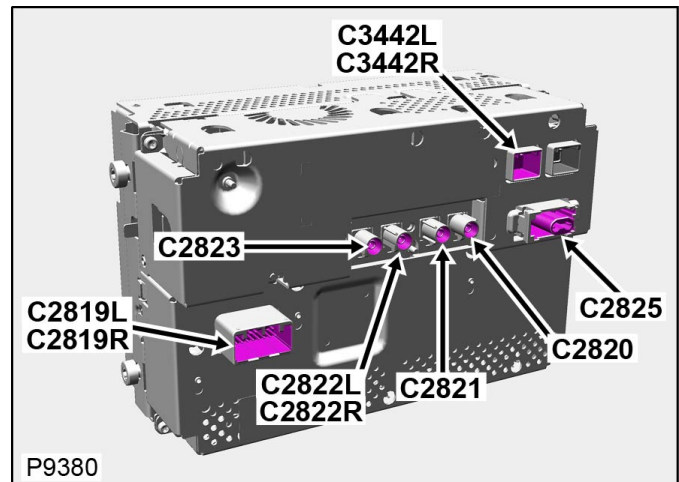
Connettore: **C2822L**

NON RIPARABILE

Descrizione: **Schermo a sfioramento**

Ubicazione: **Dietro schermo a sfioram. anteriore**

Qualifier:



Numero parte progettazione:

Numero parte ricambio:

Colore:

Cavità:

Cablaggio: **FACIA COMPOSITE HARNESS**

Tabella dei Cavi

CAV	CSA	COL	CCT	DESTN
1	0.5D	N	124L	C3716
1S	0.5D	SCR	124L	C3716

[Cliccare qui per stampare](#)

Connettore: **C2822R**

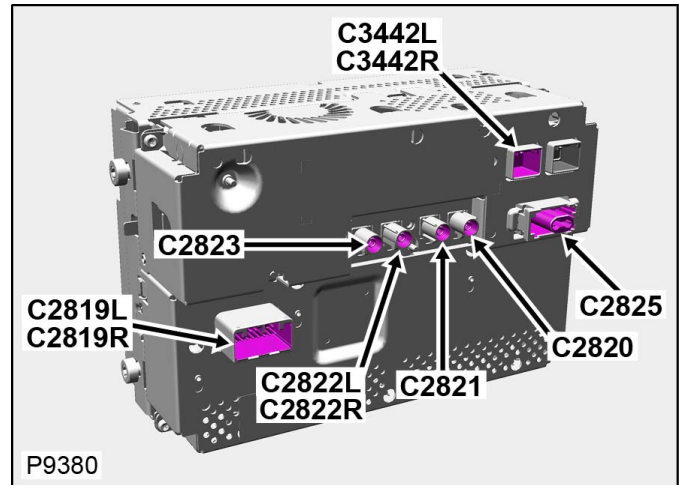
NON RIPARABILE

No connector face
Geen connector-vooraanzicht
Pas de face de connecteur
Kein diagramm
Senza faccia connettore
Sem imagen dos pinos da ficha
No hay cara de conector

Descrizione: **Schermo a sfioramento**

Ubicazione: **Dietro schermo a sfioram. anteriore**

Qualifier:



Numero parte progettazione:

Numero parte ricambio:

Colore:

Cavità:

Cablaggio: **FACIA COMPOSITE HARNESS**

Tabella dei Cavi

CAV	CSA	COL	CCT	DESTN
1	0.5D	N	124R	C3716
1S	0.5D	SCR	124R	C3716

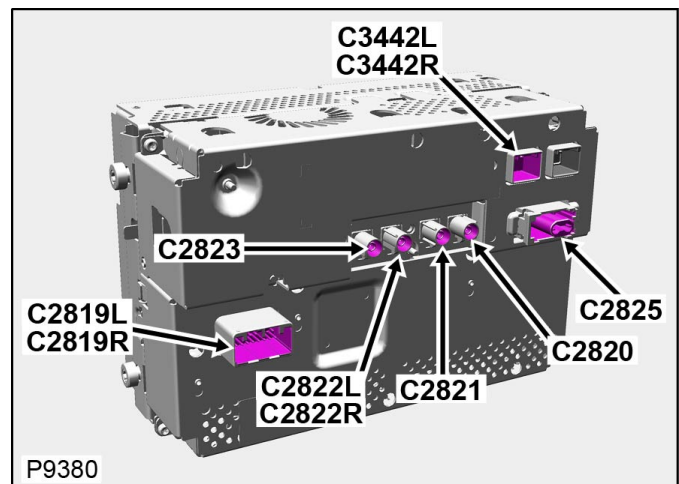
Connettore: **C2822R**

NON RIPARABILE

Descrizione: **Schermo a sfioramento**

Ubicazione: **Dietro schermo a sfioram. anteriore**

Qualifier:



Numero parte progettazione:

Numero parte ricambio:

Colore:

Cavità:

Cablaggio: **FACIA COMPOSITE HARNESS**

Tabella dei Cavi

CAV	CSA	COL	CCT	DESTN
1	0.5D	N	124R	C3716
1S	0.5D	SCR	124R	C3716

[Cliccare qui per stampare](#)

Connettore: **C2823**

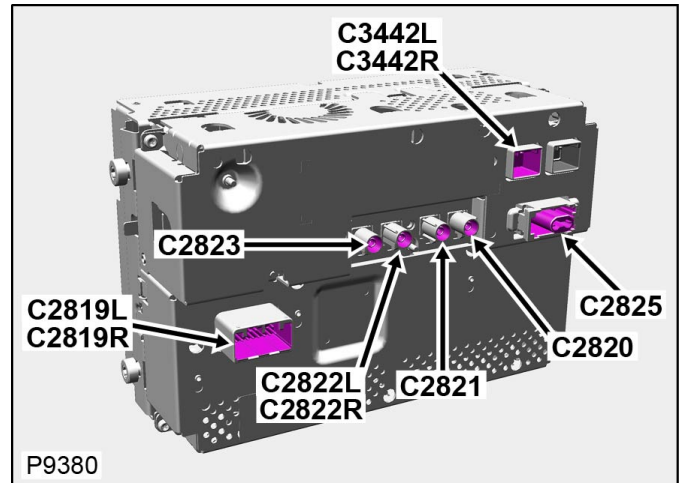
NON RIPARABILE

No connector face
Geen connector-vooraanzicht
Pas de face de connecteur
Kein diagramm
Senza faccia connettore
Sem imagen dos pinos da ficha
No hay cara de conector

Descrizione: **Schermo a sfioramento**

Ubicazione: **Dietro schermo a sfioram. anteriore**

Qualifier:



Numero parte progettazione:

Numero parte ricambio:

Colore: **NO COLOUR**

Cavità: **2WY**

Cablaggio: **ICE LINK HARNESS**

Tabella dei Cavi

CAV	CSA	COL	CCT	DESTN
1S	0.5D	SCR	514	C2967
1	0.5D	BN	514	C2967

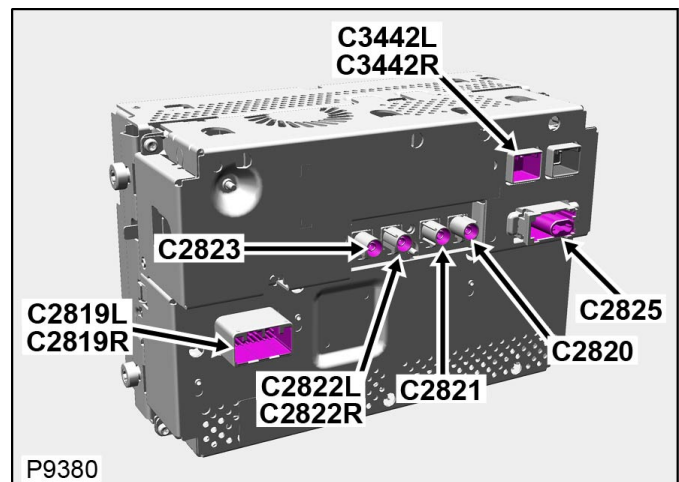
Connettore: **C2823**

NON RIPARABILE

Descrizione: **Schermo a sfioramento**

Ubicazione: **Dietro schermo a sfioram. anteriore**

Qualifier:



Numero parte progettazione:

Numero parte ricambio:

Colore: **NO COLOUR**

Cavità: **2WY**

Cablaggio: **ICE LINK HARNESS**

Tabella dei Cavi

CAV	CSA	COL	CCT	DESTN
1S	0.5D	SCR	514	C2967
1	0.5D	BN	514	C2967

[Cliccare qui per stampare](#)

Connettore: **C2825**

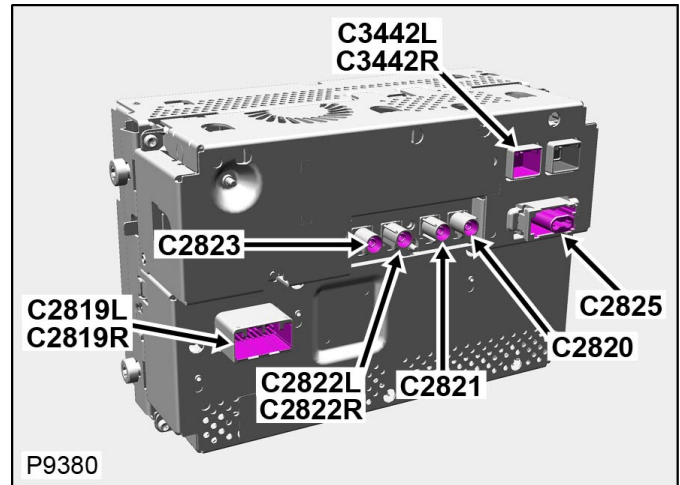
NON RIPARABILE

No connector face
Geen connector-vooraanzicht
Pas de face de connecteur
Kein diagramm
Senza faccia connettore
Sem imagen dos pinos da ficha
No hay cara de conector

Descrizione: **Schermo a sfioramento**

Ubicazione: **Dietro schermo a sfioram. anteriore**

Qualifier:



Numero parte progettazione:

Numero parte ricambio:

Colore: **NO COLOUR**

Cavità: **1WY**

Cablaggio: **ICE LINK HARNESS**

Tabella dei Cavi

CAV	CSA	COL	CCT	DESTN
1	POF	OG	452	C2867
2	POF	OG	452	C2105

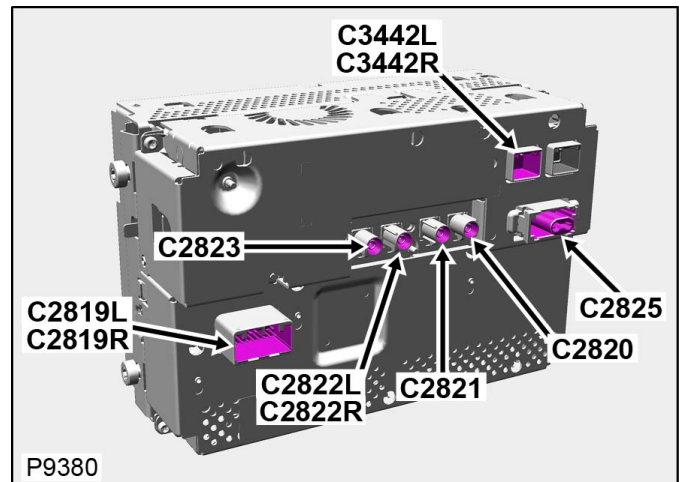
Connettore: **C2825**

NON RIPARABILE

Descrizione: **Schermo a sfioramento**

Ubicazione: **Dietro schermo a sfioram. anteriore**

Qualifier:



Numero parte progettazione:

Numero parte ricambio:

Colore: **NO COLOUR**

Cavità: **1WY**

Cablaggio: **ICE LINK HARNESS**

Tabella dei Cavi

CAV	CSA	COL	CCT	DESTN
1	POF	OG	452	C2867
2	POF	OG	452	C2105

[Cliccare qui per stampare](#)

Connettore: **C2837S**

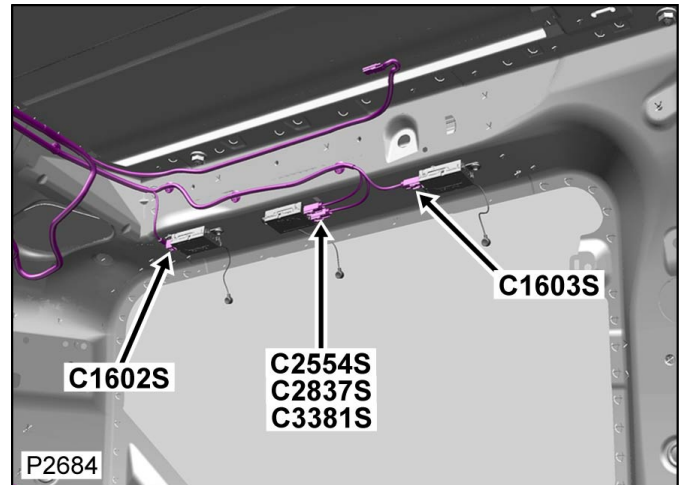
NON RIPARABILE

No connector face
Geen connector-vooraanzicht
Pas de face de connecteur
Kein diagramm
Senza faccia connettore
Sem imagen dos pinos da ficha
No hay cara de conector

Descrizione: **Amplificatore antenna-AM/FM**

Ubicazione: **Rear of headlining - Lato sinistro**

Qualifier:



Numero parte progettazione:

Numero parte ricambio:

Colore: **BLACK**

Cavità: **1WY**

Cablaggio: **ICE/NAVIGATION HARNESS**

Tabella dei Cavi

CAV	CSA	COL	CCT	DESTN
1	0.5D	B	568S	C2218
1S	SCR	SCR	568S	C2218

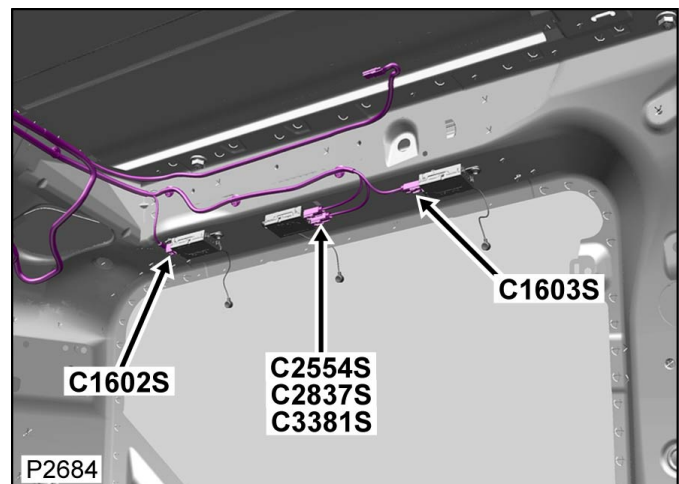
Connettore: **C2837S**

NON RIPARABILE

Descrizione: **Amplificatore antenna-AM/FM**

Ubicazione: **Rear of headlining - Lato sinistro**

Qualifier:



Numero parte progettazione:

Numero parte ricambio:

Colore: **BLACK**

Cavità: **1WY**

Cablaggio: **ICE/NAVIGATION HARNESS**

Tabella dei Cavi

CAV	CSA	COL	CCT	DESTN
1	0.5D	B	568S	C2218
1S	SCR	SCR	568S	C2218

[Cliccare qui per stampare](#)

Connettore: **C2846S**

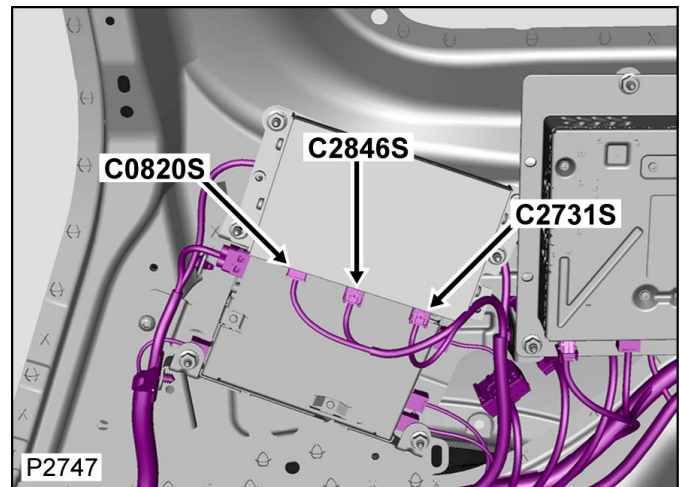
NON RIPARABILE

No connector face
Geen connector-vooraanzicht
Pas de face de connecteur
Kein diagramm
Senza faccia connettore
Sem imagen dos pinos da ficha
No hay cara de conector

Descrizione: **Modulo-Interfaccia video-Giappone**

Ubicazione: **Dietro il tappetino del vano portabagagli, lato destro**

Qualifier:



Numero parte progettazione:

Numero parte ricambio:

Colore: **NO COLOUR**

Cavità: **2WY**

Cablaggio: **ICE/NAVIGATION HARNESS**

Tabella dei Cavi

CAV	CSA	COL	CCT	DESTN
1	0.5D	R	568S	C2974
2	0.5D	Y	568S	C2974
3	SCR	SCR	568S	C2974

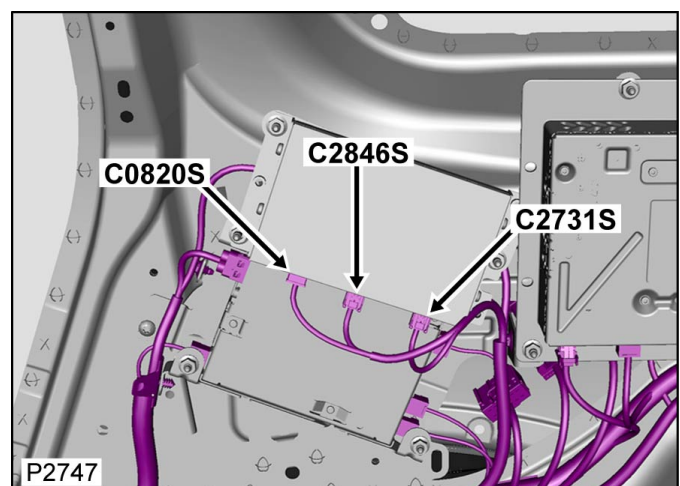
Connettore: **C2846S**

NON RIPARABILE

Descrizione: **Modulo-Interfaccia video-Giappone**

Ubicazione: **Dietro il tappetino del vano portabagagli, lato destro**

Qualifier:



Numero parte progettazione:

Numero parte ricambio:

Colore: **NO COLOUR**

Cavità: **2WY**

Cablaggio: **ICE/NAVIGATION HARNESS**

Tabella dei Cavi

CAV	CSA	COL	CCT	DESTN
1	0.5D	R	568S	C2974
2	0.5D	Y	568S	C2974
3	SCR	SCR	568S	C2974

[Cliccare qui per stampare](#)

Connettore: **C2867**

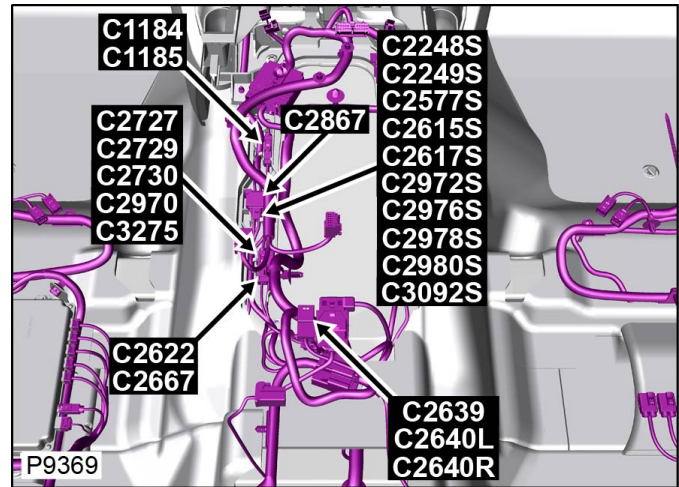
NON RIPARABILE

No connector face
Geen connector-vooraanzicht
Pas de face de connecteur
Kein diagramm
Senza faccia connettore
Sem imagen dos pinos da ficha
No hay cara de conector

Descrizione: Tra cablaggio tirante e cablaggio gruppo strumenti

Ubicazione: Sotto il lato sinistro della console centrale

Qualifier:



Numero parte progettazione:

Numero parte ricambio:

Colore: **NO COLOUR**

Cavità: **1WY**

Cablaggio: **ICE LINK HARNESS**

Tabella dei Cavi

CAV	CSA	COL	CCT	DESTN
1	POF	OG	452	C2105
2	POF	OG	452	C2825

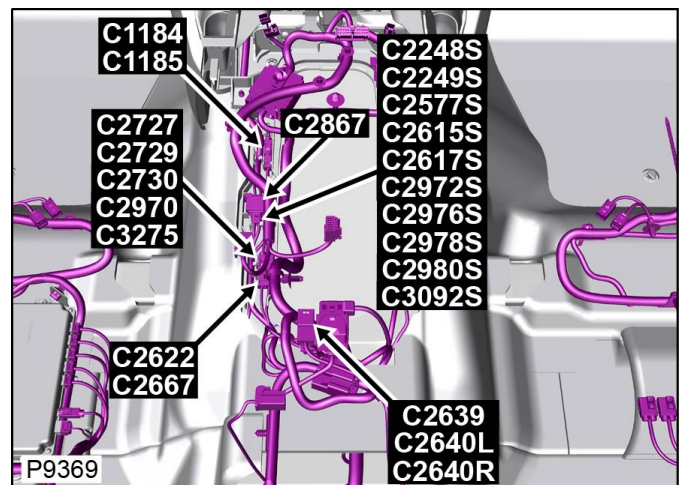
Connettore: **C2867**

NON RIPARABILE

Descrizione: Tra cablaggio tirante e cablaggio gruppo strumenti

Ubicazione: Sotto il lato sinistro della console centrale

Qualifier:



Numero parte progettazione:

Numero parte ricambio:

Colore: **NO COLOUR**

Cavità: **1WY**

Cablaggio: **ICE LINK HARNESS**

Tabella dei Cavi

CAV	CSA	COL	CCT	DESTN
1	POF	OG	452	C2105
2	POF	OG	452	C2825

[Cliccare qui per stampare](#)

Connettore: **C2868**

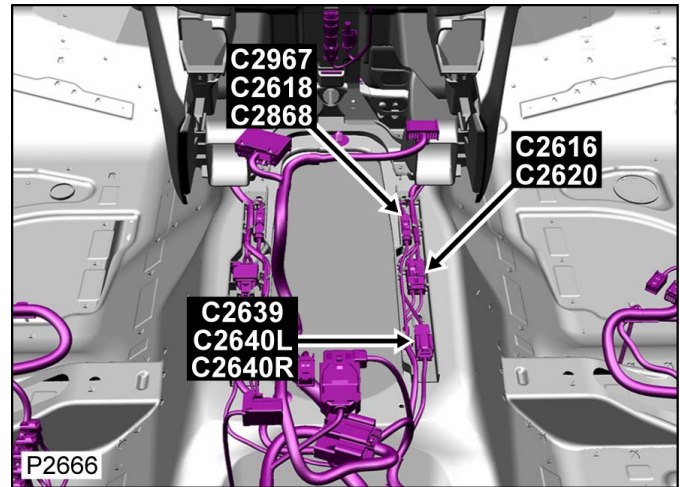
NON RIPARABILE

No connector face
Geen connector-vooraanzicht
Pas de face de connecteur
Kein diagramm
Senza faccia connettore
Sem imagen dos pinos da ficha
No hay cara de conector

Descrizione: **Cablaggio dell'ICE al cablaggio della plancia**

Ubicazione: **Sotto il lato destro della console centrale**

Qualifier:



Numero parte progettazione:

Numero parte ricambio:

Colore: **NO COLOUR**

Cavità: **1WY**

Cablaggio: **ICE/NAVIGATION HARNESS**

Tabella dei Cavi

CAV	CSA	COL	CCT	DESTN
1	0.5D	N	1055S	C2770S
1S	SCR	SCR	1055S	C2770S
1	0.5D	N	1074S	C2770S
1S	SCR	SCR	1074S	C2770S

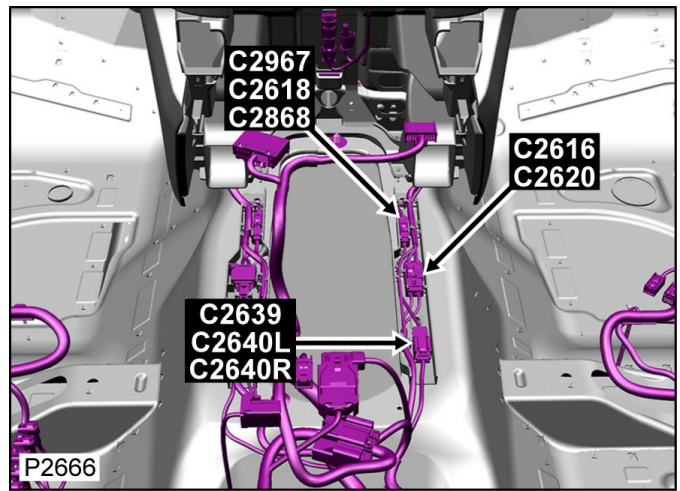
Connettore: **C2868**

NON RIPARABILE

Descrizione: **Cablaggio dell'ICE al cablaggio della plancia**

Ubicazione: **Sotto il lato destro della console centrale**

Qualifier:



Numero parte progettazione:

Numero parte ricambio:

Colore: **NO COLOUR**

Cavità: **1WY**

Cablaggio: **ICE/NAVIGATION HARNESS**

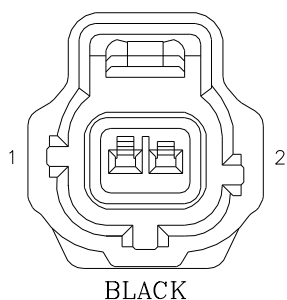
Tabella dei Cavi

CAV	CSA	COL	CCT	DESTN
1	0.5D	N	1055S	C2770S
1S	SCR	SCR	1055S	C2770S
1	0.5D	N	1074S	C2770S
1S	SCR	SCR	1074S	C2770S

[Cliccare qui per stampare](#)

Connettore: **C2870M**

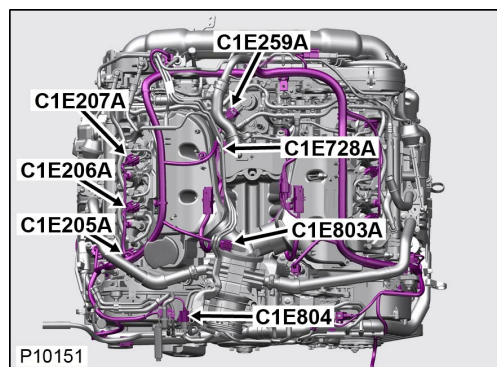
ALLOGGIAMENTO DEL CONNETTORE RIPARABILE



Descrizione: **Sensore-Temperatura-Carica d'aria**

Ubicazione: **Sopra il motore - Lato destro**

Qualifier:



Numero parte progettazione: **F5AB-14A464-AB**

Numero parte ricambio: **YPC501080**

Colore: **BLACK**

Cavità: **2WY**

Cablaggio: **ENGINE DIESEL 3.0L HARNESS**

Informazioni per la riparazione e tabella cavi

CAV	CSA	COL	CCT	DESTN	Cavo precablato	Estrattore	Applicatore	Pinza spelafili	Manicotto termorestringente	ID	Giunzione
1	0.5	YP	798	Co659M	418-549-50	418-595	418-116A	418-117	418-104	418-112	418-107
2	0.5	OU	798	S/JOINT SJ14	418-549-50	418-595	418-116A	418-117	418-104	418-112	418-107

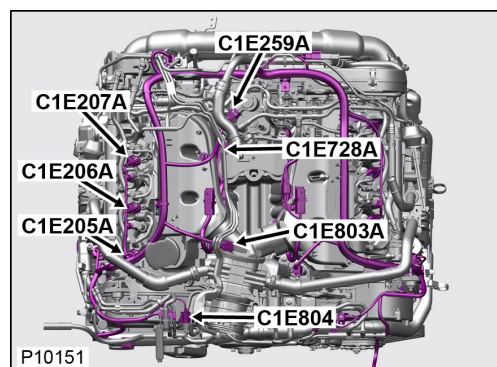
Connettore: **C2870M**

ALLOGGIAMENTO DEL CONNETTORE RIPARABILE

Descrizione: **Sensore-Temperatura-Carica d'aria**

Ubicazione: **Sopra il motore - Lato destro**

Qualifier:



Numero parte progettazione: **F5AB-14A464-AB**

Numero parte ricambio: **YPC501080**

Colore: **BLACK**

Cavità: **2WY**

Cablaggio: **ENGINE DIESEL 3.0L HARNESS**

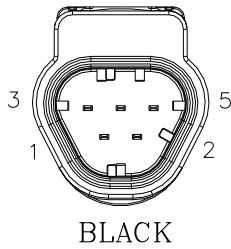
Informazioni per la riparazione e tabella cavi

CAV	CSA	COL	CCT	DESTN	Cavo precablato	Estrattore	Applicatore	Pinza spelafili	Manicotto termorestringente	ID	Giunzione
1	0.5	YP	798	Co659M	418-549-50	418-595	418-116A	418-117	418-104	418-112	418-107
2	0.5	OU	798	S/JOINT SJ14	418-549-50	418-595	418-116A	418-117	418-104	418-112	418-107

[Cliccare qui per stampare](#)

Connettore: **C2872A**


ALLOGGIAMENTO DEL CONNETTORE RIPARABILE



Descrizione: **Sensore-MAF/IAT-Bancata 1**

Ubicazione: **Lato sinistro del vano motore**

Qualifier: **Guida sin mostrata guida des simile**



Numero parte progettazione: **CU5T-14A464-UA**

Numero parte ricambio: **YPC914700**

Colore: **BLACK**

Cavità: **5WY**

Cablaggio: **ENGINE COMPARTMENT HARNESS**

Informazioni per la riparazione e tabella cavi

CAV	CSA	COL	CCT	DESTN	Cavo precablato	Estrattore	Applicatore	Pinza spelafili	Manicotto termorestringente	ID	Giunzione
1	0.5D	U	252L	Co635L	418-451	418-618	418-116A	418-117	418-104	418-112	418-107
1	0.5D	U	252R	Co635R	418-451	418-618	418-116A	418-117	418-104	418-112	418-107
3	0.5D	NK	252L	S/JOINT SJ941	418-451	418-618	418-116A	418-117	418-104	418-112	418-107
3	0.5D	NK	252R	S/JOINT SJ1941	418-451	418-618	418-116A	418-117	418-104	418-112	418-107
4	0.5D	PS	252L	Co635L	418-451	418-618	418-116A	418-117	418-104	418-112	418-107
4	0.5D	PS	252R	Co635R	418-451	418-618	418-116A	418-117	418-104	418-112	418-107
5	0.5D	YP	252L	Co635L	418-451	418-618	418-116A	418-117	418-104	418-112	418-107
5	0.5D	YP	252R	Co635R	418-451	418-618	418-116A	418-117	418-104	418-112	418-107


Connettore: **C2872A**

ALLOGGIAMENTO DEL CONNETTORE RIPARABILE

Descrizione: **Sensore-MAF/IAT-Bancata 1**

Ubicazione: **Lato sinistro del vano motore**

Qualifier: **Guida sin mostrata guida des simile**



Numero parte progettazione: **CU5T-14A464-UA**

Numero parte ricambio: **YPC914700**

Colore: **BLACK**

Cavità: **5WY**

Cablaggio: **ENGINE COMPARTMENT HARNESS**

Informazioni per la riparazione e tabella cavi

CAV	CSA	COL	CCT	DESTN	Cavo precablato	Estrattore	Applicatore	Pinza spelafili	Manicotto termorestringente	ID	Giunzione
1	0.5D	U	252L	Co635L	418-451	418-618	418-116A	418-117	418-104	418-112	418-107
1	0.5D	U	252R	Co635R	418-451	418-618	418-116A	418-117	418-104	418-112	418-107
3	0.5D	NK	252L	S/JOINT SJ941	418-451	418-618	418-116A	418-117	418-104	418-112	418-107
3	0.5D	NK	252R	S/JOINT SJ1941	418-451	418-618	418-116A	418-117	418-104	418-112	418-107
4	0.5D	PS	252L	Co635L	418-451	418-618	418-116A	418-117	418-104	418-112	418-107
4	0.5D	PS	252R	Co635R	418-451	418-618	418-116A	418-117	418-104	418-112	418-107
5	0.5D	YP	252L	Co635L	418-451	418-618	418-116A	418-117	418-104	418-112	418-107
5	0.5D	YP	252R	Co635R	418-451	418-618	418-116A	418-117	418-104	418-112	418-107

[Cliccare qui per stampare](#)

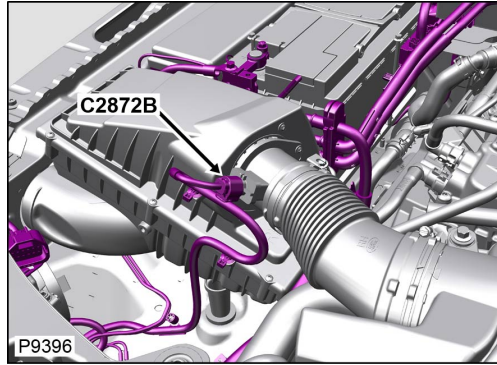
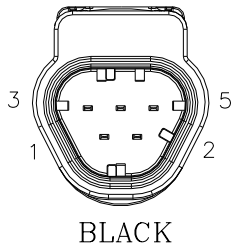
Connettore: **C2872B**

ALLOGGIAMENTO DEL CONNETTORE RIPARABILE

Descrizione: **Sensore-MAF/IAT-Bancata 2**

Ubicazione: **Lato destro del vano motore**

Qualifier: **Guida sin mostrata guida des simile**



Numero parte progettazione: **CU5T-14A464-UA**

Numero parte ricambio: **YPC914700**

Colore: **BLACK**

Cavit : **5WY**

Cablaggio: **ENGINE COMPARTMENT HARNESS**

Informazioni per la riparazione e tabella cavi

CAV	CSA	COL	CCT	DESTN	Cavo precablato	Estrattore	Applicatore	Pinza spelafili	Manicotto termorestringente	ID	Giunzione
1	0.5D	PN	252L	Co635L	418-451	418-618	418-116A	418-117	418-104	418-112	418-107
1	0.5D	PN	252R	Co635R	418-451	418-618	418-116A	418-117	418-104	418-112	418-107
3	0.5D	NK	252L	S/JOINT SJ941	418-451	418-618	418-116A	418-117	418-104	418-112	418-107
3	0.5D	NK	252R	S/JOINT SJ1941	418-451	418-618	418-116A	418-117	418-104	418-112	418-107
4	0.5D	NP	252L	Co635L	418-451	418-618	418-116A	418-117	418-104	418-112	418-107
4	0.5D	NP	252R	Co635R	418-451	418-618	418-116A	418-117	418-104	418-112	418-107
5	0.5D	US	252L	Co635L	418-451	418-618	418-116A	418-117	418-104	418-112	418-107
5	0.5D	US	252R	Co635R	418-451	418-618	418-116A	418-117	418-104	418-112	418-107

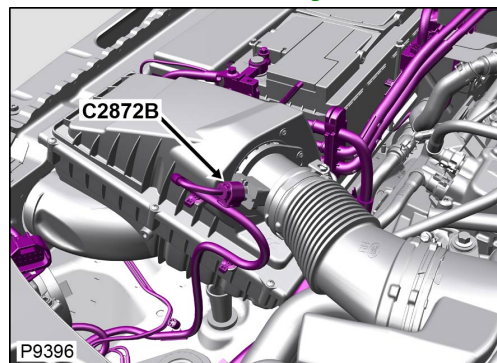
Connettore: **C2872B**

ALLOGGIAMENTO DEL CONNETTORE RIPARABILE

Descrizione: **Sensore-MAF/IAT-Bancata 2**

Ubicazione: **Lato destro del vano motore**

Qualifier: **Guida sin mostrata guida des simile**



Numero parte progettazione: **CU5T-14A464-UA**

Numero parte ricambio: **YPC914700**

Colore: **BLACK**

Cavità: **5WY**

Cablaggio: **ENGINE COMPARTMENT HARNESS**

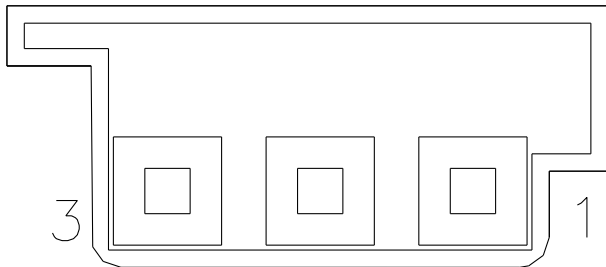
Informazioni per la riparazione e tabella cavi

CAV	CSA	COL	CCT	DESTN	Cavo precablato	Estrattore	Applicatore	Pinza spelafili	Manicotto termorestringente	ID	Giunzione
1	0.5D	PN	252L	Co635L	418-451	418-618	418-116A	418-117	418-104	418-112	418-107
1	0.5D	PN	252R	Co635R	418-451	418-618	418-116A	418-117	418-104	418-112	418-107
3	0.5D	NK	252L	S/JJOINT SJ941	418-451	418-618	418-116A	418-117	418-104	418-112	418-107
3	0.5D	NK	252R	S/JJOINT SJ1941	418-451	418-618	418-116A	418-117	418-104	418-112	418-107
4	0.5D	NP	252L	Co635L	418-451	418-618	418-116A	418-117	418-104	418-112	418-107
4	0.5D	NP	252R	Co635R	418-451	418-618	418-116A	418-117	418-104	418-112	418-107
5	0.5D	US	252L	Co635L	418-451	418-618	418-116A	418-117	418-104	418-112	418-107
5	0.5D	US	252R	Co635R	418-451	418-618	418-116A	418-117	418-104	418-112	418-107

[Cliccare qui per stampare](#)

Connettore: **C2875S**

ALLOGGIAMENTO DEL CONNETTORE RIPARABILE



VIOLET

Numero parte progettazione: **3M5T-14489-CCB**

Numero parte ricambio: **YPCg11600**

Colore: **VIOLET**

Cavità: **3WY**

Cablaggio: **CABIN HARNESS**

Tabella dei Cavi

CAV	CSA	COL	CCT	DESTN
1	0.35D	SN	591SL	C1166L
1	0.35D	SN	591SR	C1166R
2	0.5D	B	591S	C2569S
3	0.5D	RU	591S	S/JOINT SJ206

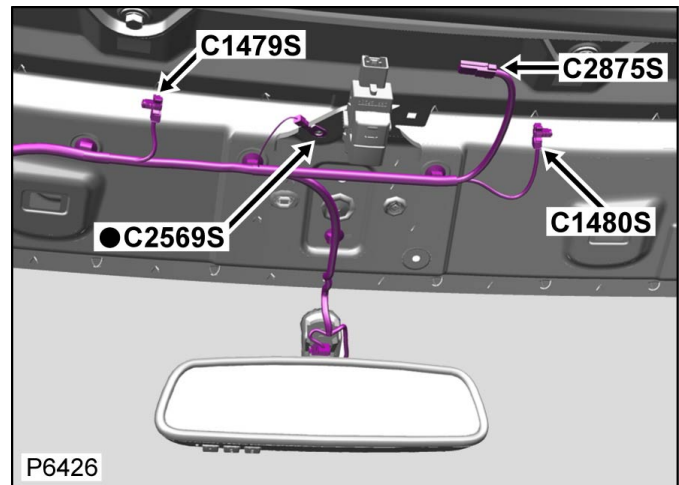
Connettore: **C2875S**

ALLOGGIAMENTO DEL CONNETTORE RIPARABILE

Descrizione: **Ricevitore-Radiofrequenza (RF)**

Ubicazione: **Parte anteriore del rivestimento del padiglione al centro**

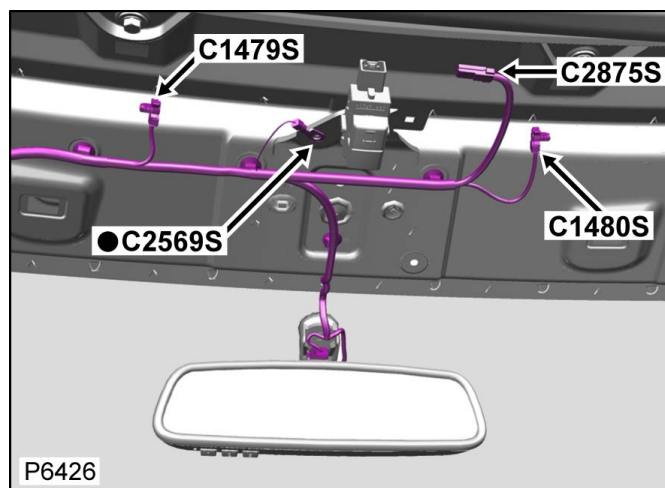
Qualifier:



Descrizione: **Ricevitore-Radiofrequenza (RF)**

Ubicazione: **Parte anteriore del rivestimento del padiglione al centro**

Qualifier:



Numero parte progettazione: **3M5T-14489-CCB**

Numero parte ricambio: **YPC911600**

Colore: **VIOLET**

Cavità: **3WY**

Cablaggio: **CABIN HARNESS**

Tabella dei Cavi

CAV	CSA	COL	CCT	DESTN
1	0.35D	SN	591SL	C1166L
1	0.35D	SN	591SR	C1166R
2	0.5D	B	591S	C2569S
3	0.5D	RU	591S	S/JOINT SJ206

1	6.0D	R	200R	SJ1222	418-341	418-593	418-116A	418-117	418-105	114	418-109
2	2.5D	PN	139L	C3829L	418-411-53	418-593	418-116A	418-117	418-104	418-113	418-108
2	2.5D	PN	200R	C3829R	418-411-53	418-593	418-116A	418-117	418-104	418-113	418-108

[Cliccare qui per stampare](#)

Connettore: **C2906L**

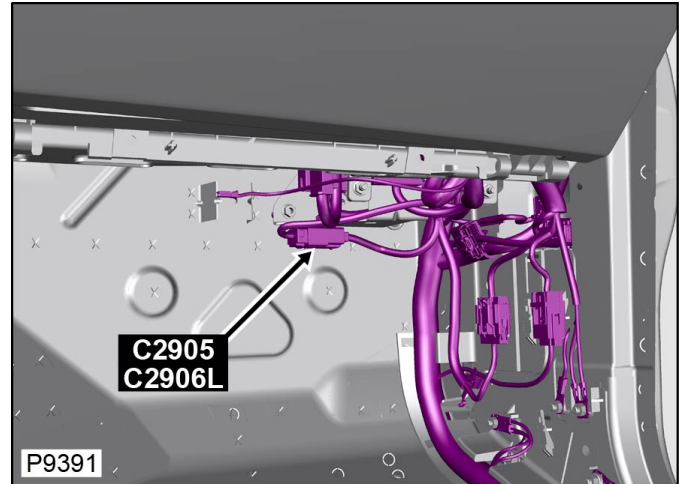
NON RIPARABILE

No connector face
Geen connector-vooraanzicht
Pas de face de connecteur
Kein diagramm
Senza faccia connettore
Sem imagen dos pinos da ficha
No hay cara de conector

Descrizione: **Cablaggio vano motore al cablaggio della plancia**

Ubicazione: **Dietro il lato passeggero della plancia**

Qualifier: **Condizione guida sinistra mostrata**



Numero parte progettazione:

Numero parte ricambio:

Colore:

Cavità:

Cablaggio: **ENGINE COMPARTMENT HARNESS**

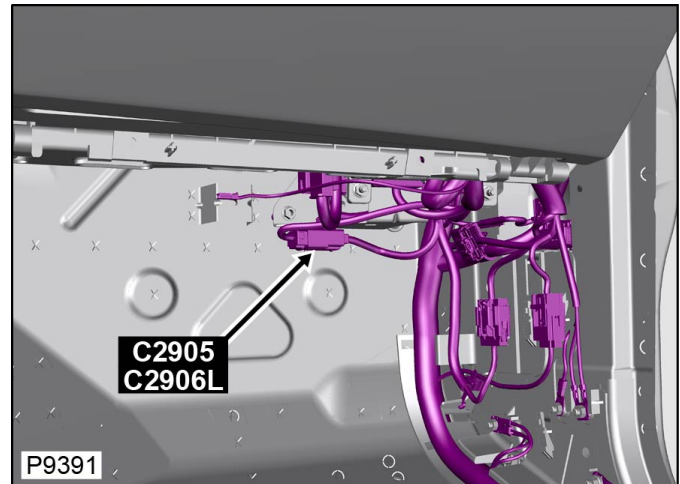
Connettore: **C2906L**

NON RIPARABILE

Descrizione: **Cablaggio vano motore al cablaggio della plancia**

Ubicazione: **Dietro il lato passeggero della plancia**

Qualifier: **Condizione guida sinistra mostrata**



Numero parte progettazione:

Numero parte ricambio:

Colore:

Cavità:

Cablaggio: **ENGINE COMPARTMENT HARNESS**

[Cliccare qui per stampare](#)

Connettore: **C2906R**

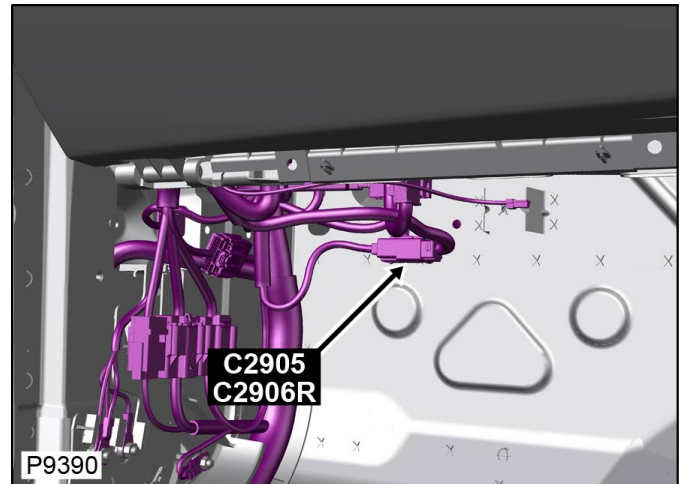
NON RIPARABILE

No connector face
Geen connector-vooraanzicht
Pas de face de connecteur
Kein diagramm
Senza faccia connettore
Sem imagen dos pinos da ficha
No hay cara de conector

Descrizione: **Cablaggio vano motore al cablaggio della plancia**

Ubicazione: **Dietro il lato passeggero della plancia**

Qualifier: **Condizione guida destra mostrata**



Numero parte progettazione:

Numero parte ricambio:

Colore:

Cavità:

Cablaggio: **ENGINE COMPARTMENT HARNESS**

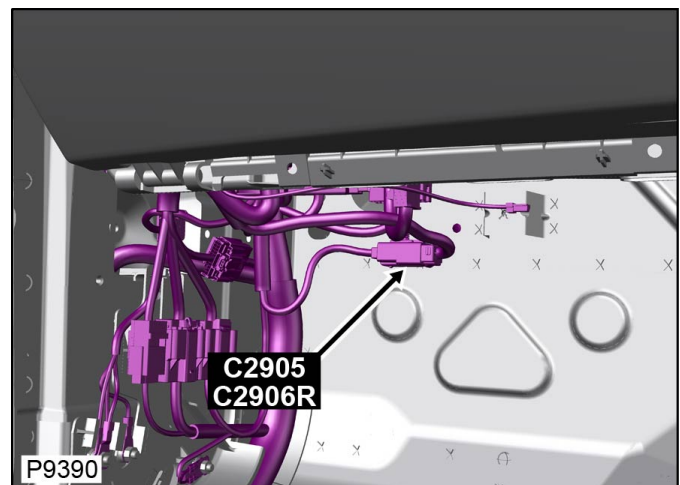
Connettore: **C2906R**

NON RIPARABILE

Descrizione: **Cablaggio vano motore al cablaggio della plancia**

Ubicazione: **Dietro il lato passeggero della plancia**

Qualifier: **Condizione guida destra mostrata**



Numero parte progettazione:

Numero parte ricambio:

Colore:

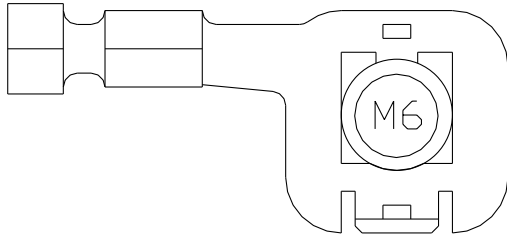
Cavità:

Cablaggio: **ENGINE COMPARTMENT HARNESS**

[Cliccare qui per stampare](#)

Connettore: **C2920**

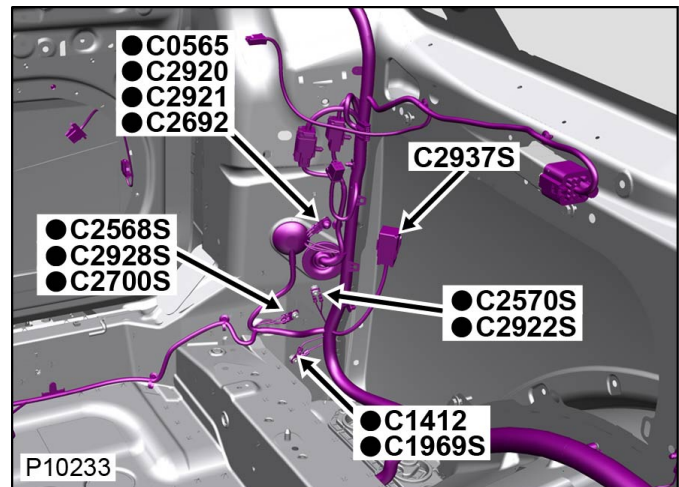
NON RIPARABILE



Descrizione: **Massa**

Ubicazione: **Dietro il tappetino del vano portabagagli, lato sinistro**

Qualifier:



Numero parte progettazione: **9HC2-14463-CMA**

Numero parte ricambio:

Colore: **TIN PLATED**

Cavità: **1WY**

Cablaggio: **LINK TRAILER EURO 13 PIN + UK 12N/12S HARNESS**

Tabella dei Cavi

CAV	CSA	COL	CCT	DESTN
1	2.5D	W	499	C1388

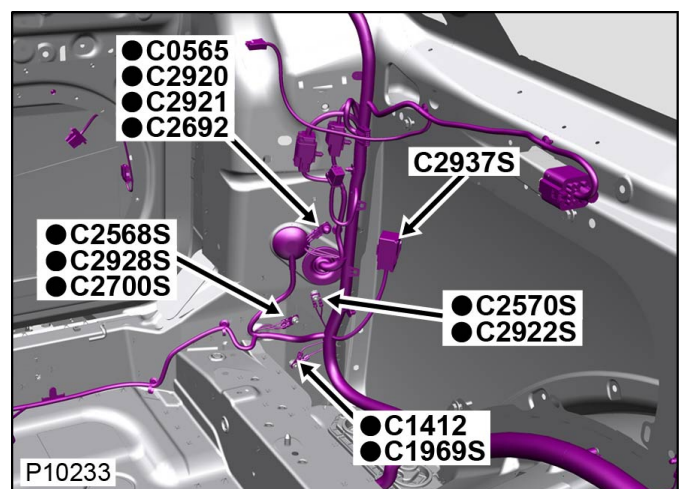
Connettore: **C2920**

NON RIPARABILE

Descrizione: **Massa**

Ubicazione: **Dietro il tappetino del vano portabagagli, lato sinistro**

Qualifier:



Numero parte progettazione: **9HC2-14463-CMA**

Numero parte ricambio:

Colore: **TIN PLATED**

Cavità: **1WY**

Cablaggio: **LINK TRAILER EURO 13 PIN + UK**
12N/12S HARNESS

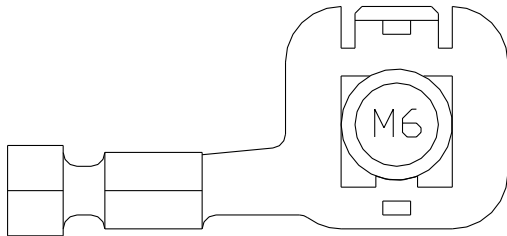
Tabella dei Cavi

CAV	CSA	COL	CCT	DESTN
1	2.5D	W	499	C1388

[Cliccare qui per stampare](#)

Connettore: **C2921**

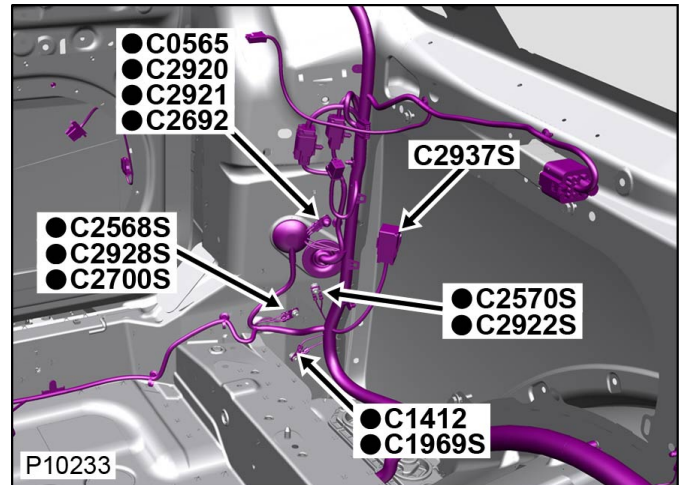
NON RIPARABILE



Descrizione: **Massa**

Ubicazione: **Dietro il tappetino del vano portabagagli, lato sinistro**

Qualifier:



Numero parte progettazione: **gHC2-14463-CLA**

Numero parte ricambio:

Colore: **TIN PLATED**

Cavità: **1WY**

Cablaggio: **LINK TRAILER EURO 13 PIN + UK 12N/12S HARNESS**

Tabella dei Cavi

CAV	CSA	COL	CCT	DESTN
1	2.5D	W	499	C1388

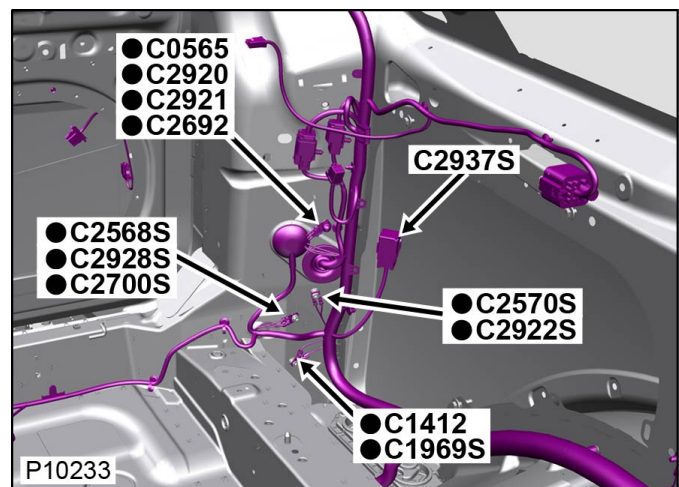
Connettore: **C2921**

NON RIPARABILE

Descrizione: **Massa**

Ubicazione: **Dietro il tappetino del vano portabagagli, lato sinistro**

Qualifier:



Numero parte progettazione: **gHC2-14463-CLA**

Numero parte ricambio:

Colore: **TIN PLATED**

Cavità: **1WY**

Cablaggio: **LINK TRAILER EURO 13 PIN + UK**
12N/12S HARNESS

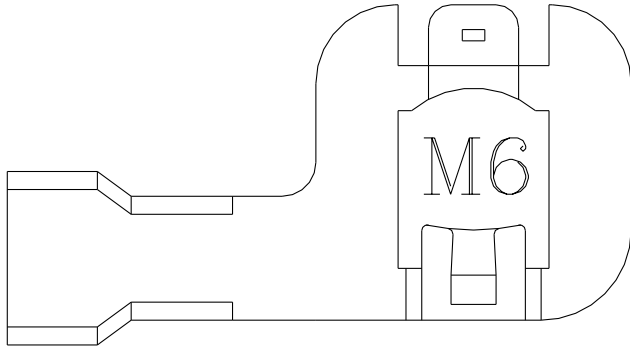
Tabella dei Cavi

CAV	CSA	COL	CCT	DESTN
1	2.5D	W	499	C1388

[Cliccare qui per stampare](#)

Connettore: **C2922S**

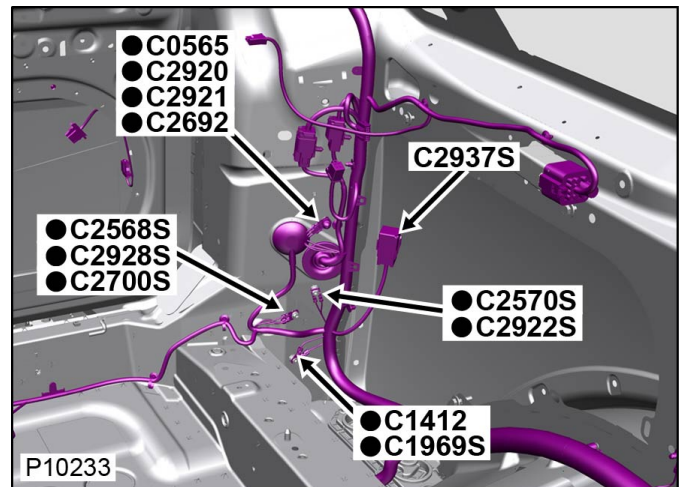
NON RIPARABILE



Descrizione: **Massa**

Ubicazione: **Dietro il tappetino del vano portabagagli, lato sinistro**

Qualifier:



Numero parte progettazione: **1X4T-14463-BA**

Numero parte ricambio:

Colore: **TIN PLATED**

Cavità: **1WY**

Cablaggio: **CABIN HARNESS**

Tabella dei Cavi

CAV	CSA	COL	CCT	DESTN
1	1.5D	B	499S	S/JOINT SJ8

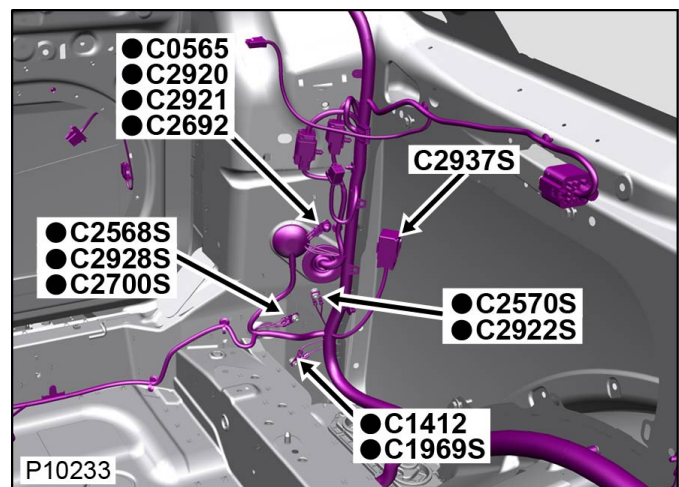
Connettore: **C2922S**

NON RIPARABILE

Descrizione: **Massa**

Ubicazione: **Dietro il tappetino del vano portabagagli, lato sinistro**

Qualifier:



Numero parte progettazione: **1X4T-14463-BA**

Numero parte ricambio:

Colore: **TIN PLATED**

Cavità: **1WY**

Cablaggio: **CABIN HARNESS**

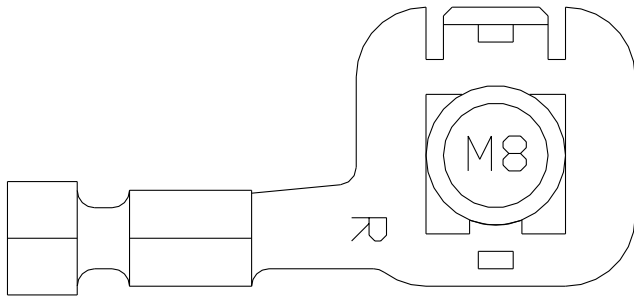
Tabella dei Cavi

CAV	CSA	COL	CCT	DESTN
1	1.5D	B	499S	S/JOINT SJ8

[Cliccare qui per stampare](#)

Connettore: **C2926L**

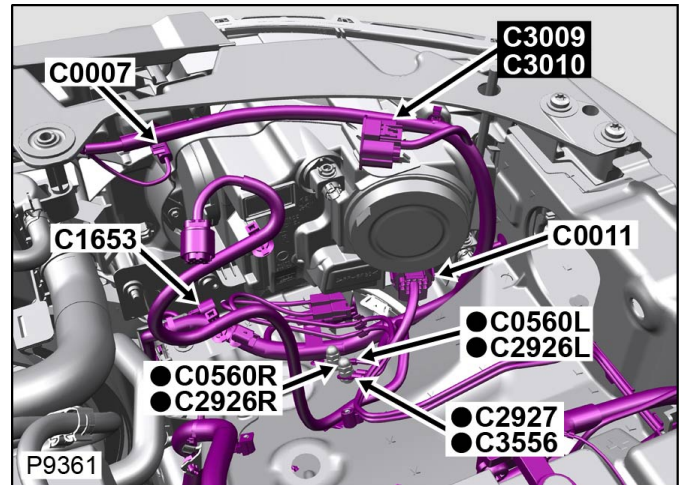
NON RIPARABILE



Descrizione: **Massa**

Ubicazione: **Lato anteriore sinistro del vano motore**

Qualifier:



Numero parte progettazione: **2W9T-14463-FA**

Numero parte ricambio:

Colore: **TIN PLATED**

Cavità: **1WY**

Cablaggio: **ENGINE COMPARTMENT HARNESS**

Tabella dei Cavi

CAV	CSA	COL	CCT	DESTN
1	1.0D	B	139L	C0570L

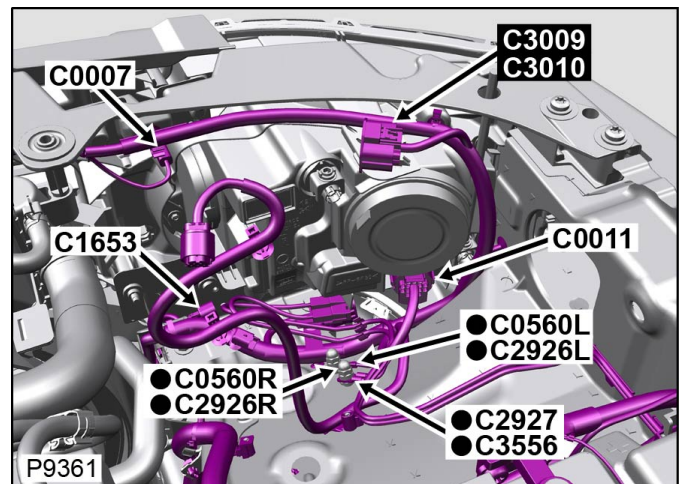
Connettore: **C2926L**

NON RIPARABILE

Descrizione: **Massa**

Ubicazione: **Lato anteriore sinistro del vano motore**

Qualifier:



Numero parte progettazione: **2W9T-14463-FA**

Numero parte ricambio:

Colore: **TIN PLATED**

Cavità: **1WY**

Cablaggio: **ENGINE COMPARTMENT HARNESS**

Tabella dei Cavi

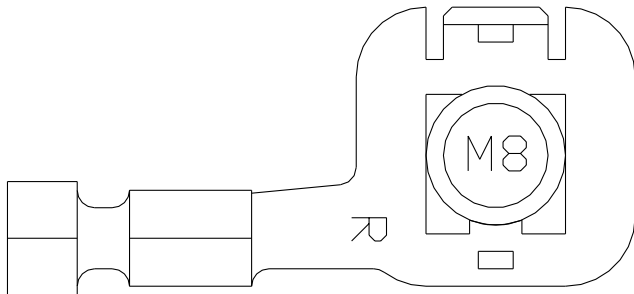
CAV	CSA	COL	CCT	DESTN
-----	-----	-----	-----	-------

1	1.0D	B	139L	C0570L
---	------	---	------	--------

[Cliccare qui per stampare](#)

Connettore: **C2926R**

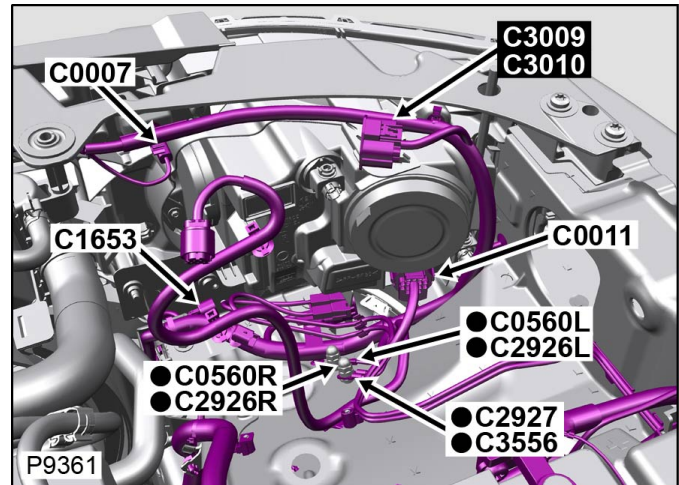
NON RIPARABILE



Descrizione: **Massa**

Ubicazione: **Lato anteriore sinistro del vano motore**

Qualifier:



Numero parte progettazione: **2W9T-14463-FA**

Numero parte ricambio:

Colore: **TIN PLATED**

Cavità: **1WY**

Cablaggio: **ENGINE COMPARTMENT HARNESS**

Tabella dei Cavi

CAV	CSA	COL	CCT	DESTN
1	1.0D	B	200R	C0570R

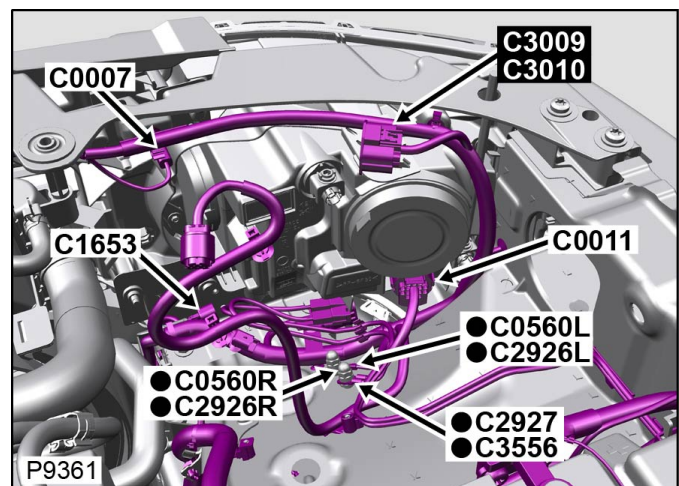
Connettore: **C2926R**

NON RIPARABILE

Descrizione: **Massa**

Ubicazione: **Lato anteriore sinistro del vano motore**

Qualifier:



Numero parte progettazione: **2W9T-14463-FA**

Numero parte ricambio:

Colore: **TIN PLATED**

Cavità: **1WY**

Cablaggio: **ENGINE COMPARTMENT HARNESS**

Tabella dei Cavi

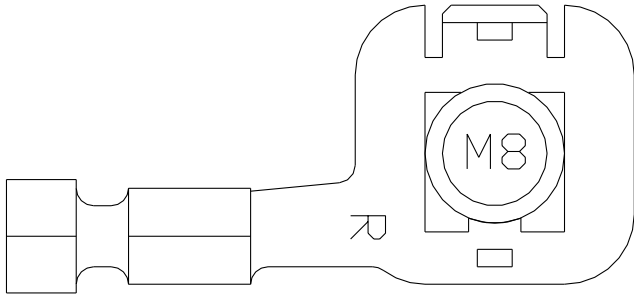
CAV	CSA	COL	CCT	DESTN
-----	-----	-----	-----	-------

1	1.0D	B	200R	Co570R
---	------	---	------	--------

[Cliccare qui per stampare](#)

Connettore: **C2927**

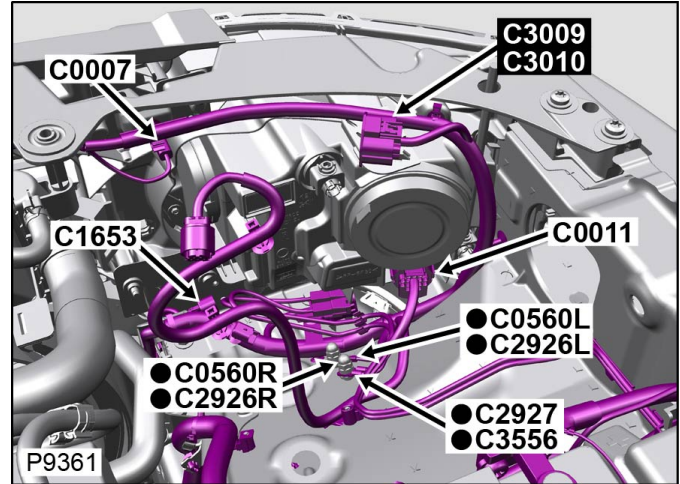
NON RIPARABILE



Descrizione: **Massa**

Ubicazione: **Lato anteriore sinistro del vano motore**

Qualifier:



Numero parte progettazione: **2W9T-14463-HA**

Numero parte ricambio:

Colore: **TIN PLATED**

Cavità: **1WY**

Cablaggio: **ENGINE COMPARTMENT HARNESS**

Tabella dei Cavi

CAV	CSA	COL	CCT	DESTN
1	2.5D	B	499	S/JOINT SJ877

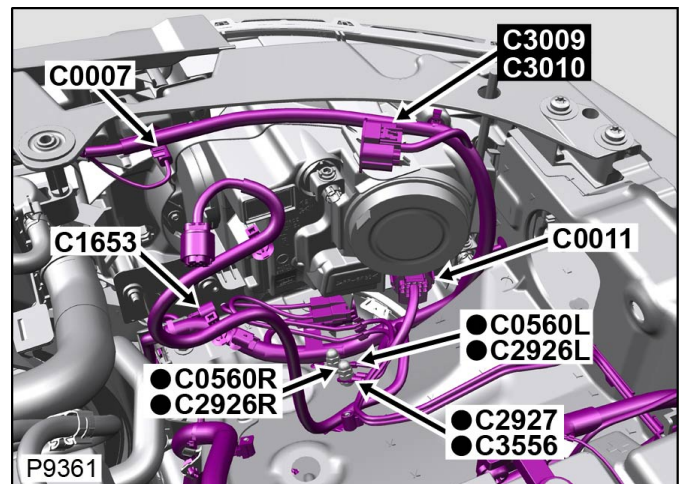
Connettore: **C2927**

NON RIPARABILE

Descrizione: **Massa**

Ubicazione: **Lato anteriore sinistro del vano motore**

Qualifier:



Numero parte progettazione: **2W9T-14463-HA**

Numero parte ricambio:

Colore: **TIN PLATED**

Cavità: **1WY**

Cablaggio: **ENGINE COMPARTMENT HARNESS**

Tabella dei Cavi


CAV	CSA	COL	CCT	DESTN
-----	-----	-----	-----	-------

1	2.5D	B	499	S/JOINT SJ877
---	------	---	-----	---------------

[Cliccare qui per stampare](#)

Connettore: **C2928S**

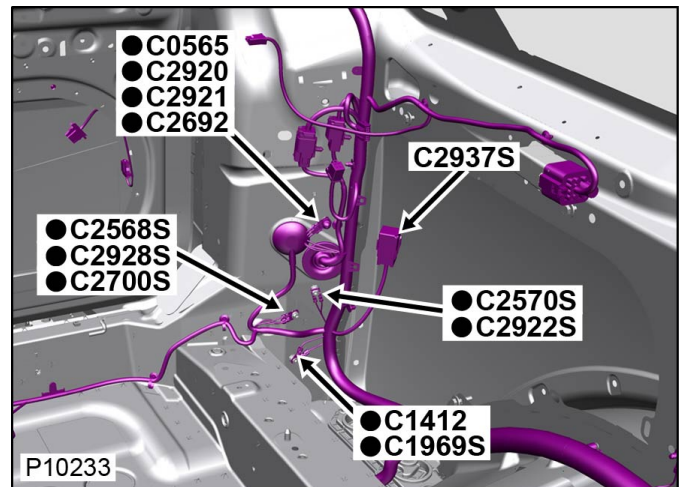
NON RIPARABILE



Descrizione: **Massa**

Ubicazione: **Dietro il tappetino del vano portabagagli, lato sinistro**

Qualifier:



Numero parte progettazione: **1X4T-14463-CA**

Numero parte ricambio:

Colore: **TIN PLATED**

Cavità: **1WY**

Cablaggio: **CABIN HARNESS**

Tabella dei Cavi

CAV	CSA	COL	CCT	DESTN
1	4.0D	B	499S	S/JOINT SJ8

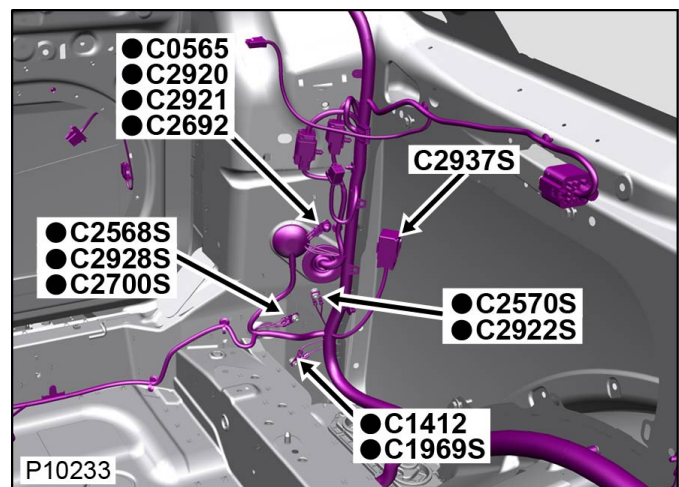
Connettore: **C2928S**

NON RIPARABILE

Descrizione: **Massa**

Ubicazione: **Dietro il tappetino del vano portabagagli, lato sinistro**

Qualifier:



Numero parte progettazione: **1X4T-14463-CA**

Numero parte ricambio:

Colore: **TIN PLATED**

Cavità: **1WY**

Cablaggio: **CABIN HARNESS**

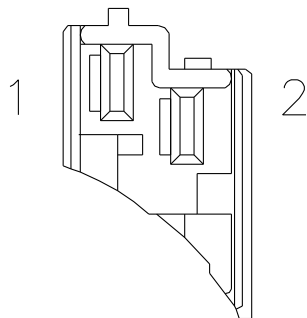
Tabella dei Cavi

CAV	CSA	COL	CCT	DESTN
1	4.0D	B	499S	S/JOINT SJ8

[Cliccare qui per stampare](#)

Connettore: **C2930**

NON RIPARABILE



NATURAL

Numero parte progettazione: **gHC2-14489-FPA**

Numero parte ricambio:

Colore: **NATURAL**

Cavità: **2WY**

Cablaggio: **SEAT FRONT HARNESS**

Tabella dei Cavi

CAV	CSA	COL	CCT	DESTN
1	1.5D	R	207	C2381
1	0.75H	K	439	C0773
2	1.5D	R	207	C2381
2	0.75H	N	439	C0773

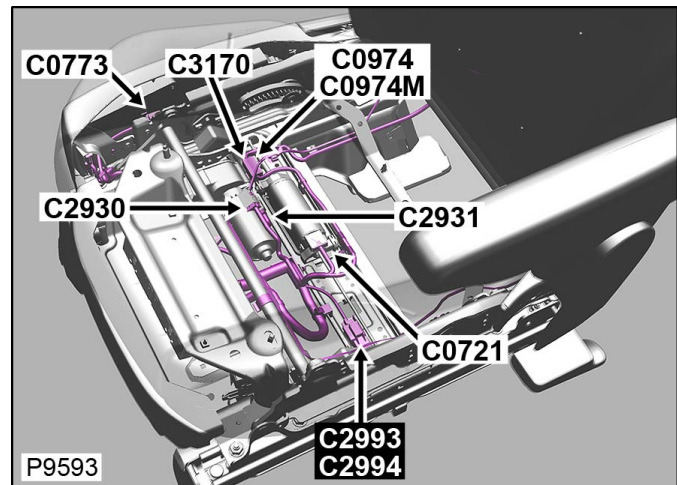
Connettore: **C2930**

NON RIPARABILE

Descrizione: **Motorino-Inclinazione sedile**

Ubicazione: **Sotto il sedile anteriore destro**

Qualifier:

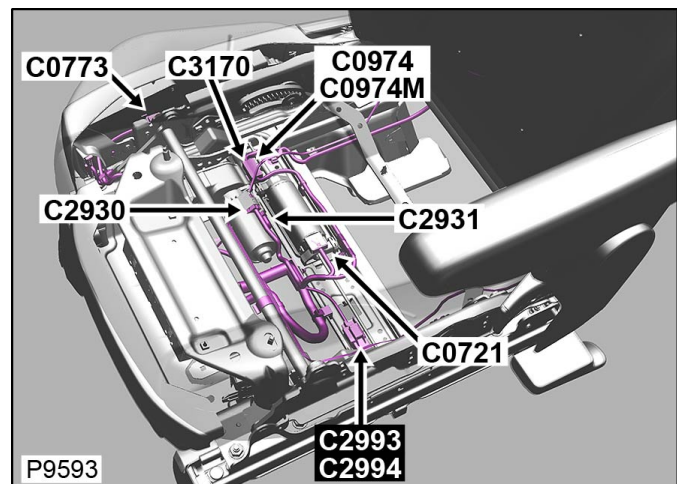


Numero parte progettazione: **gHC2-14489-FPA**

Descrizione: **Motorino-Inclinazione sedile**

Ubicazione: **Sotto il sedile anteriore destro**

Qualifier:



Numero parte ricambio:

Colore: **NATURAL**

Cavità: **2WY**

Cablaggio: **SEAT FRONT HARNESS**

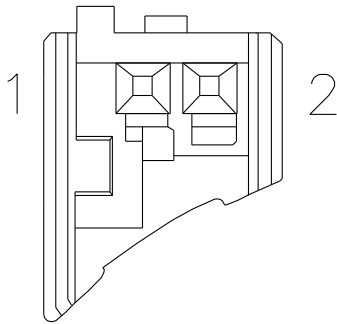
Tabella dei Cavi

CAV	CSA	COL	CCT	DESTN
1	1.5D	R	207	C2381
1	0.75H	K	439	C0773
2	1.5D	R	207	C2381
2	0.75H	N	439	C0773

[Cliccare qui per stampare](#)

Connettore: **C2931**

NON RIPARABILE



NATURAL

Numero parte progettazione: **gHC2-14489-EJA**

Numero parte ricambio:

Colore: **NATURAL**

Cavità: **2WY**

Cablaggio: **SEAT FRONT HARNESS**

Tabella dei Cavi

CAV	CSA	COL	CCT	DESTN
1	0.35D	YP	207	C2382
2	0.35D	RG	207	C2382

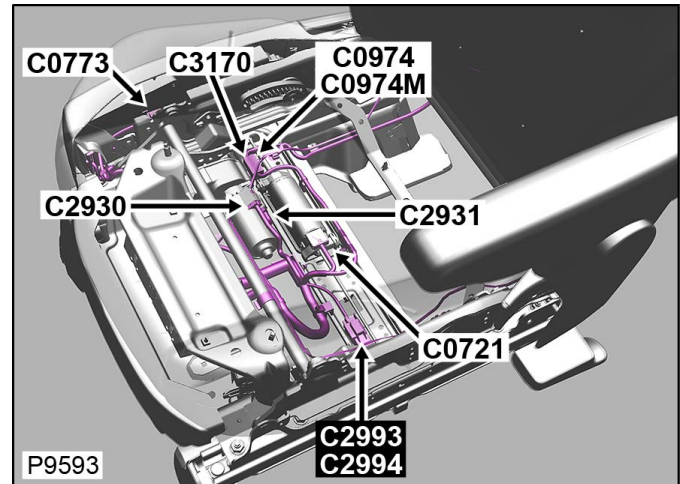
Connettore: **C2931**

NON RIPARABILE

Descrizione: **Motorino-Sedile-Inclinazione-guidatore**

Ubicazione: **Sotto il sedile anteriore destro**

Qualifier:



Numero parte progettazione: **gHC2-14489-EJA**

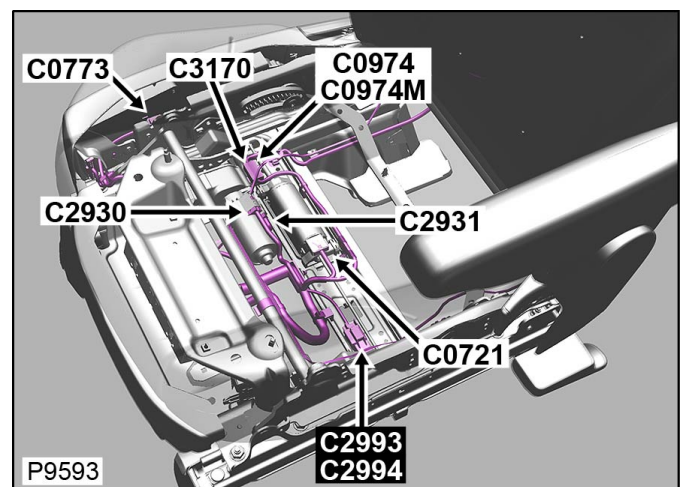
Numero parte ricambio:

Colore: **NATURAL**

Descrizione: **Motorino-Sedile-Inclinazione-guidatore**

Ubicazione: **Sotto il sedile anteriore destro**

Qualifier:



Cavità: 2WY

Cablaggio: SEAT FRONT HARNESS


Tabella dei Cavi

CAV	CSA	COL	CCT	DESTN
1	0.35D	YP	207	C2382
2	0.35D	RG	207	C2382

[Cliccare qui per stampare](#)

Connettore: **C2934L**

NON RIPARABILE



TIN PLATED

Numero parte progettazione: **CHCT-14463-ALA**

Numero parte ricambio:

Colore: **TIN PLATED**

Cavità: **1WY**

Cablaggio: **EARTH STRAP ENGINE-CHASSIS-BIW DIESEL V6 3.0L HARNESS**

Tabella dei Cavi

CAV	CSA	COL	CCT	DESTN
1	50.0D	B	499	C1547L

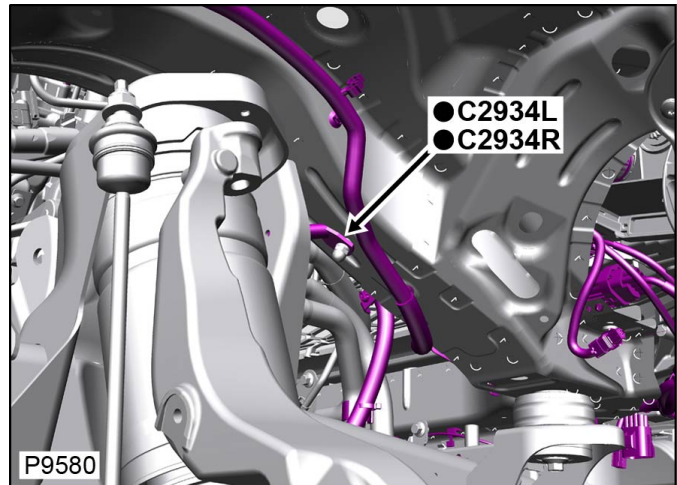
Connettore: **C2934L**

NON RIPARABILE

Descrizione: **Massa**

Ubicazione: **Sotto al passaruota anteriore DX**

Qualifier:



Numero parte progettazione: **CHCT-14463-ALA**

Numero parte ricambio:

Colore: **TIN PLATED**

Cavità: **1WY**

Cablaggio: **EARTH STRAP ENGINE-CHASSIS-BIW DIESEL V6 3.0L HARNESS**

Descrizione: **Massa**

Ubicazione: **Sotto al passaruota anteriore DX**

Qualifier:

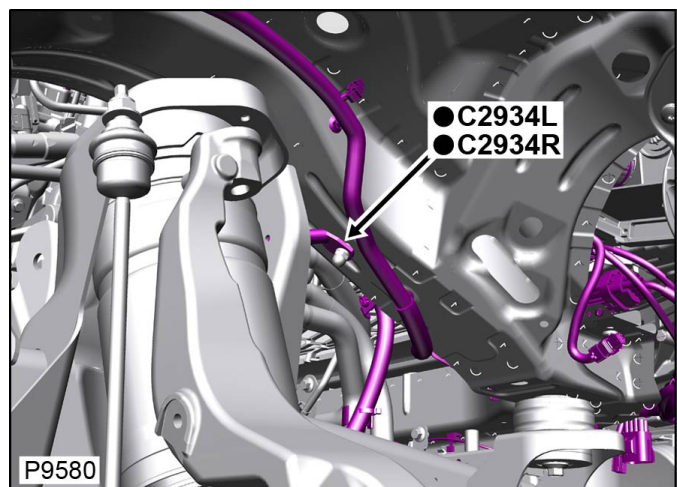


Tabella dei Cavi

CAV	CSA	COL	CCT	DESTN
1	50.0D	B	499	C1547L

[Cliccare qui per stampare](#)

Connettore: **C2934M**

NON RIPARABILE

No connector face
Geen connector-vooraanzicht
Pas de face de connecteur
Kein diagramm
Senza faccia connettore
Sem imagen dos pinos da ficha
No hay cara de conector

Numero parte progettazione:

Numero parte ricambio:

Colore:

Cavità:

Cablaggio: **EARTH STRAP ENGINE-CHASSIS-BIW DIESEL V6 3.0L HARNESS**

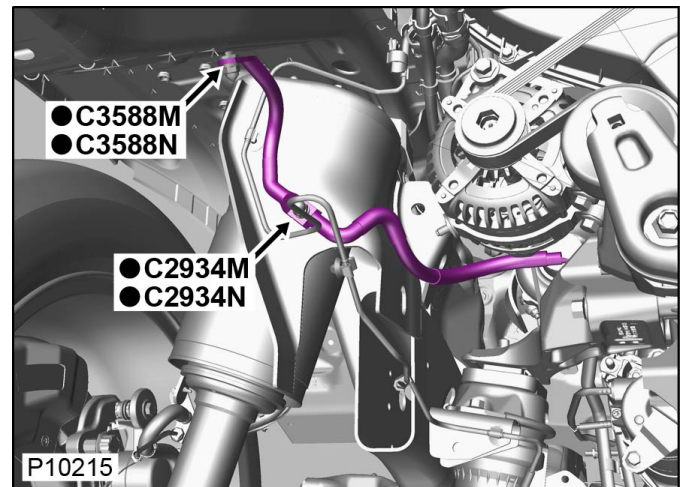
Connettore: **C2934M**

NON RIPARABILE

Descrizione: **Massa**

Ubicazione: **Dietro il rivestimento del passaruota anteriore destro**

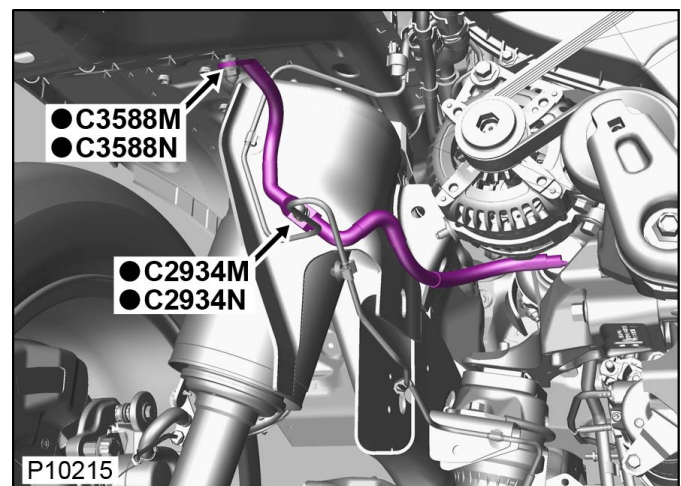
Qualifier:



Descrizione: **Massa**

Ubicazione: **Dietro il rivestimento del passaruota anteriore destro**

Qualifier:



Numero parte progettazione:

Numero parte ricambio:

Colore:

Cavità:

Cablaggio: **EARTH STRAP ENGINE-CHASSIS-BIW DIESEL V6 3.0L HARNESS**

[Cliccare qui per stampare](#)

Connettore: **C2937S**

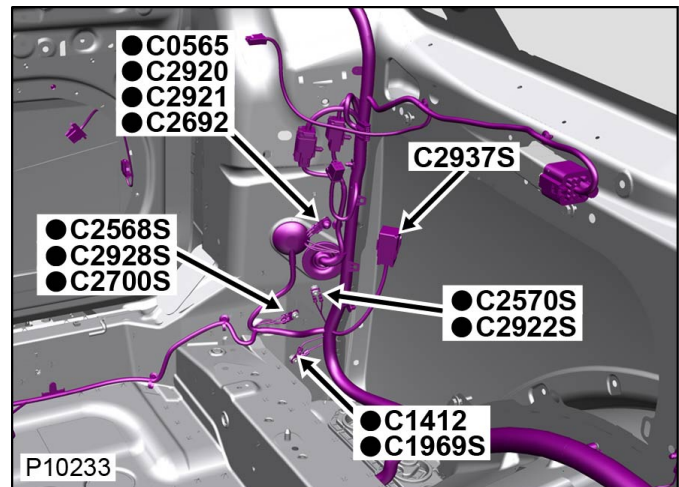
NON RIPARABILE

Descrizione: **Relè-Rimorchio/ tergilunotto**

Ubicazione: **Dietro il tappetino del vano portabagagli, lato sinistro**

Qualifier:

No connector face
Geen connector-vooraanzicht
Pas de face de connecteur
Kein diagramm
Senza faccia connettore
Sem imagen dos pinos da ficha
No hay cara de conector



Numero parte progettazione:

Numero parte ricambio:

Colore: **BLACK**

Cavità: **10WY**

Cablaggio: **CABIN HARNESS**

Tabella dei Cavi

CAV	CSA	COL	CCT	DESTN
1	1.0D	GLG	193S	C0117S
2	1.5D	SK	193S	S/JOINT SJ28S
3	0.5D	SP	193SL	C0586L
3	0.5D	SP	193SR	C0586R
4	1.0D	B	193S	S/JOINT SJ8
5	0.75D	SK	193S	S/JOINT SJ28S
6	2.5D	R	499S	C0473S
7	2.5D	RW	139L	S/JOINT SJ260
7	2.5D	RW	200R	S/JOINT SJ1260
8	1.5D	R	139L	S/JOINT SJ260
8	1.5D	R	200R	S/JOINT

				SJ1260
10	0.5D	W	139L	C0586L
10	0.5D	W	200R	C0586R

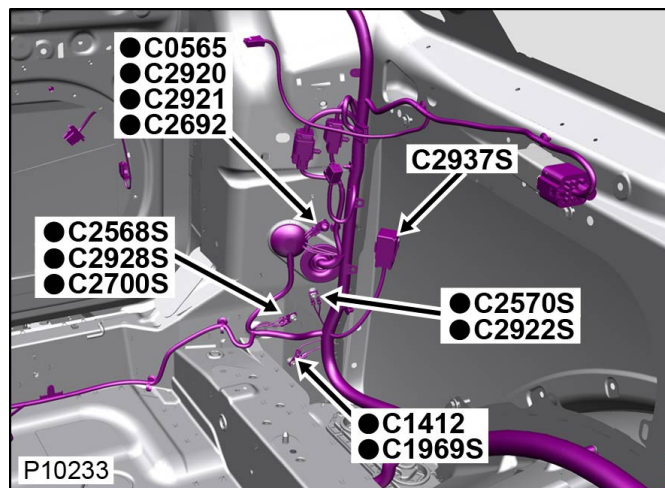
Connettore: **C2937S**

NON RIPARABILE

Descrizione: **Relè-Rimorchio/ tergilunotto**

Ubicazione: **Dietro il tappetino del vano portabagagli, lato sinistro**

Qualifier:



Numero parte progettazione:

Numero parte ricambio:

Colore: **BLACK**

Cavità: **10WY**

Cablaggio: **CABIN HARNESS**

Tabella dei Cavi

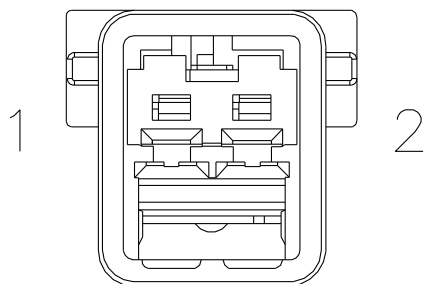
CAV	CSA	COL	CCT	DESTN
1	1.0D	GLG	193S	C0117S
2	1.5D	SK	193S	S/JOINT SJ28S
3	0.5D	SP	193SL	C0586L
3	0.5D	SP	193SR	C0586R
4	1.0D	B	193S	S/JOINT SJ8
5	0.75D	SK	193S	S/JOINT SJ28S
6	2.5D	R	499S	C0473S
7	2.5D	RW	139L	S/JOINT SJ260
7	2.5D	RW	200R	S/JOINT SJ1260

8	1.5D	R	139L	S/JOINT SJ260
8	1.5D	R	200R	S/JOINT SJ1260
10	0.5D	W	139L	C0586L
10	0.5D	W	200R	C0586R

[Cliccare qui per stampare](#)

Connettore: **C2946**

NON RIPARABILE



YELLOW

Numero parte progettazione: **1S7T-14A459-BC**

Numero parte ricambio:

Colore: **YELLOW**

Cavità: **2WY**

Cablaggio: **SEAT ASSEMBLIES HARNESS**

Tabella dei Cavi

CAV	CSA	COL	CCT	DESTN
1	0.5D	PS	216	C0251
2	0.5D	YO	216	C0251

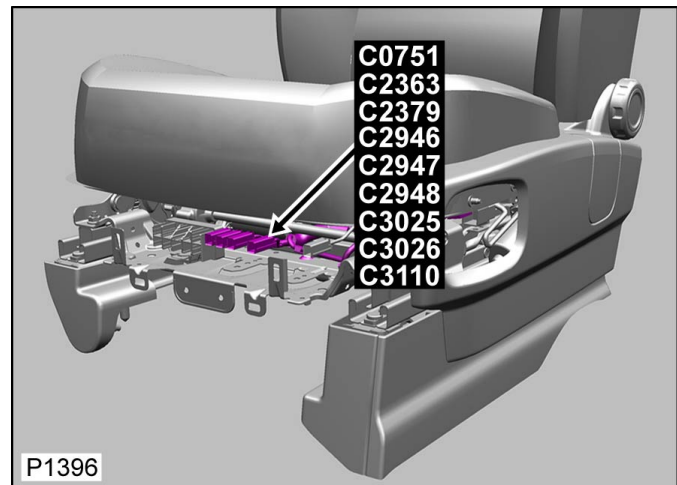
Connettore: **C2946**

NON RIPARABILE

Descrizione: **Airbag-laterale**

Ubicazione: **Sotto il sedile anteriore**

Qualifier:



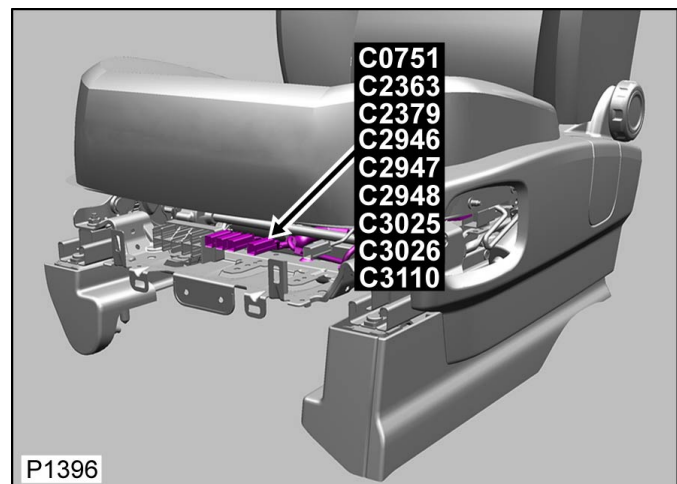
Connettore: **C2946**

NON RIPARABILE

Descrizione: **Airbag-laterale**

Ubicazione: **Sotto il sedile anteriore**

Qualifier:



Numero parte progettazione: **1S7T-14A459-BC**

Numero parte ricambio:

Colore: **YELLOW**

Cavità: **2WY**

Cablaggio: **SEAT ASSEMBLIES HARNESS**

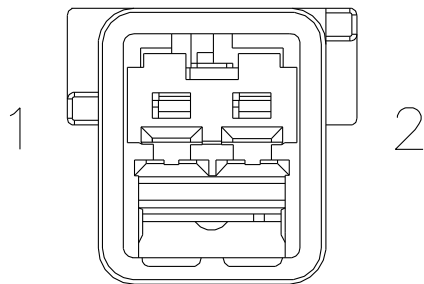
Tabella dei Cavi

CAV	CSA	COL	CCT	DESTN
1	0.5D	PS	216	C0251
2	0.5D	YO	216	C0251

[Cliccare qui per stampare](#)

Connettore: **C2947**

NON RIPARABILE



ORANGE

Numero parte progettazione: **1S7T-14A459-AC**

Numero parte ricambio:

Colore: **ORANGE**

Cavità: **2WY**

Cablaggio: **SEAT ASSEMBLIES HARNESS**

Tabella dei Cavi

CAV	CSA	COL	CCT	DESTN
1	0.5D	OB	499	C0252
2	0.5D	OU	499	C0252

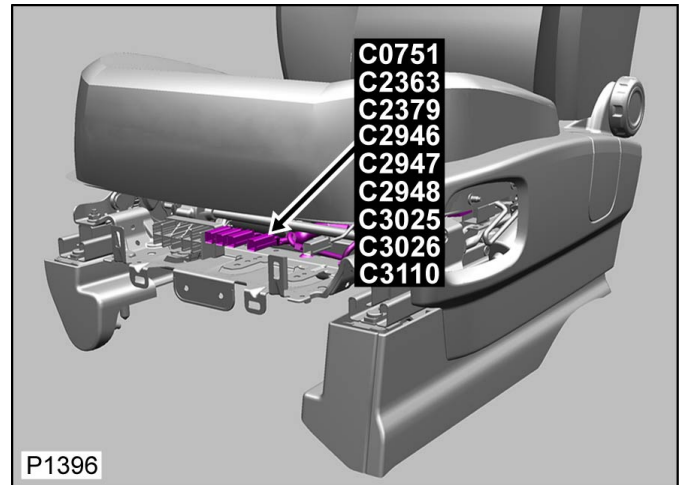
Connettore: **C2947**

NON RIPARABILE

Descrizione: **Pretensionatore-anteriore**

Ubicazione: **Sotto il sedile anteriore**

Qualifier:



Numero parte progettazione: **1S7T-14A459-AC**

Numero parte ricambio:

Colore: **ORANGE**

Cavità: **2WY**

Cablaggio: **SEAT ASSEMBLIES HARNESS**

Descrizione: **Pretensionatore-anteriore**

Ubicazione: **Sotto il sedile anteriore**

Qualifier:

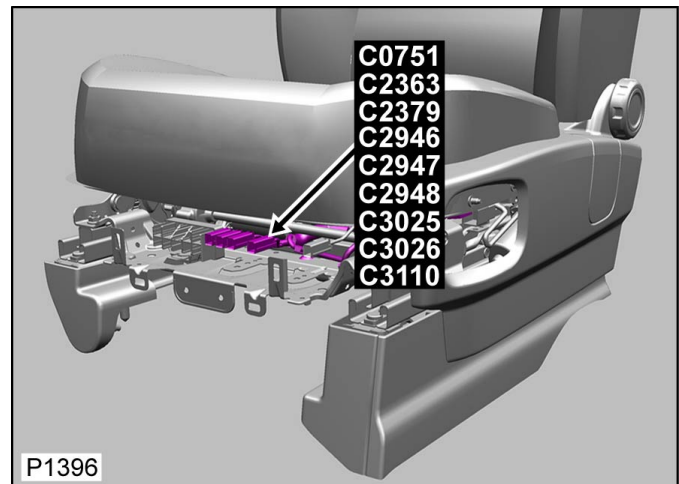


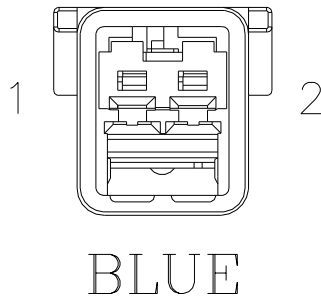
Tabella dei Cavi

CAV	CSA	COL	CCT	DESTN
1	0.5D	OB	499	C0252
2	0.5D	OU	499	C0252

[Cliccare qui per stampare](#)

Connettore: **C2948**

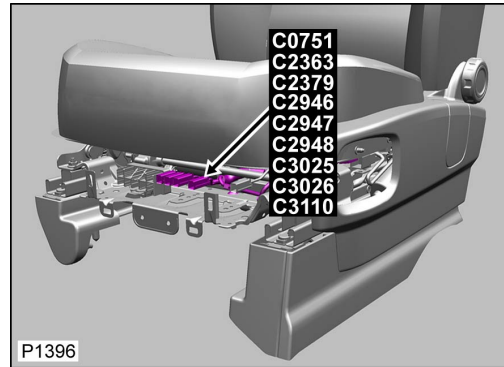
NON RIPARABILE



Descrizione: **Interruttore-fibbia**

Ubicazione: **Sotto il sedile anteriore**

Qualifier:



Numero parte progettazione: **1S7T-14A459-CC**

Numero parte ricambio:

Colore: **BLUE**

Cavità: **2WY**

Cablaggio: **SEAT ASSEMBLIES HARNESS**

Informazioni per la riparazione e tabella cavi

CAV	CSA	COL	CCT	DESTN	Cavo precablato	Estrattore	Applicatore	Pinza spelafili	Manicotto termorestringente	ID	Giunzione
1	0.5D	SP	499	C0100	418-411-12	418-595	418-116A	418-117	418-104	418-112	418-107
2	0.5D	O	499	C0100	418-411-12	418-595	418-116A	418-117	418-104	418-112	418-107

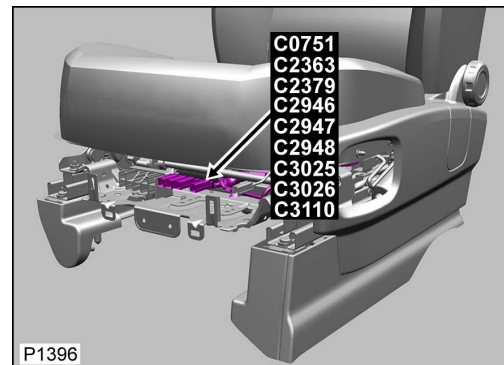
Connettore: **C2948**

NON RIPARABILE

Descrizione: **Interruttore-fibbia**

Ubicazione: **Sotto il sedile anteriore**

Qualifier:



Numero parte progettazione: **1S7T-14A459-CC**

Numero parte ricambio:

Colore: **BLUE**

Cavità: **2WY**

Cablaggio: **SEAT ASSEMBLIES HARNESS**

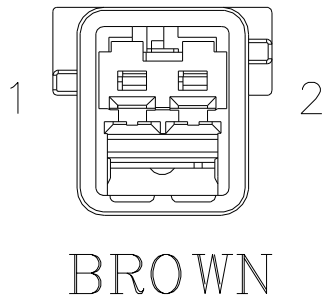
Informazioni per la riparazione e tabella cavi

CAV	CSA	COL	CCT	DESTN	Cavo precablato	Estrattore	Applicatore	Pinza spelafili	Manicotto termorestringente	ID	Giunzione
1	0.5D	SP	499	C0100	418-411-12	418-595	418-116A	418-117	418-104	418-112	418-107
2	0.5D	O	499	C0100	418-411-12	418-595	418-116A	418-117	418-104	418-112	418-107

[Cliccare qui per stampare](#)

Connettore: **C2949**

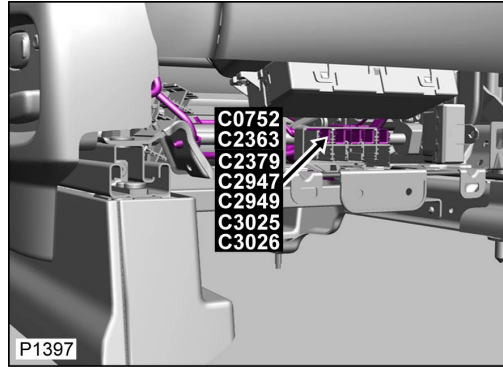
NON RIPARABILE



Descrizione: **Sensore rilevamento occupante**

Ubicazione: **Sotto il sedile anteriore**

Qualifier:



Numero parte progettazione: **1S7T-14A459-EC**

Numero parte ricambio:

Colore: **BROWN**

Cavità: **2WY**

Cablaggio: **SEAT ASSEMBLIES HARNESS**

Informazioni per la riparazione e tabella cavi

CAV	CSA	COL	CCT	DESTN	Cavo precablato	Estrattore	Applicatore	Pinza spelafili	Manicotto termorestringente	ID	Giunzione
1	0.5D	B	162	C3164	418-411-12	418-595	418-116A	418-117	418-104	418-112	418-107
2	0.5D	O	162	C3164	418-411-12	418-595	418-116A	418-117	418-104	418-112	418-107

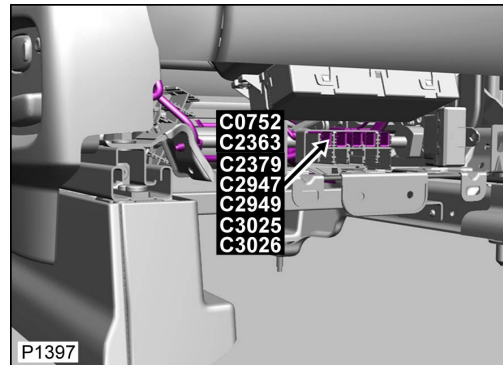
Connettore: **C2949**

NON RIPARABILE

Descrizione: **Sensore rilevamento occupante**

Ubicazione: **Sotto il sedile anteriore**

Qualifier:



Numero parte progettazione: **1S7T-14A459-EC**

Numero parte ricambio:

Colore: **BROWN**

Cavità: **2WY**

Cablaggio: **SEAT ASSEMBLIES HARNESS**

Informazioni per la riparazione e tabella cavi

CAV	CSA	COL	CCT	DESTN	Cavo precablato	Estrattore	Applicatore	Pinza spelafili	Manicotto termorestringente	ID	Giunzione
1	0.5D	B	162	C3164	418-411-12	418-595	418-116A	418-117	418-104	418-112	418-107
2	0.5D	O	162	C3164	418-411-12	418-595	418-116A	418-117	418-104	418-112	418-107

[Cliccare qui per stampare](#)

Connettore: **C2951**

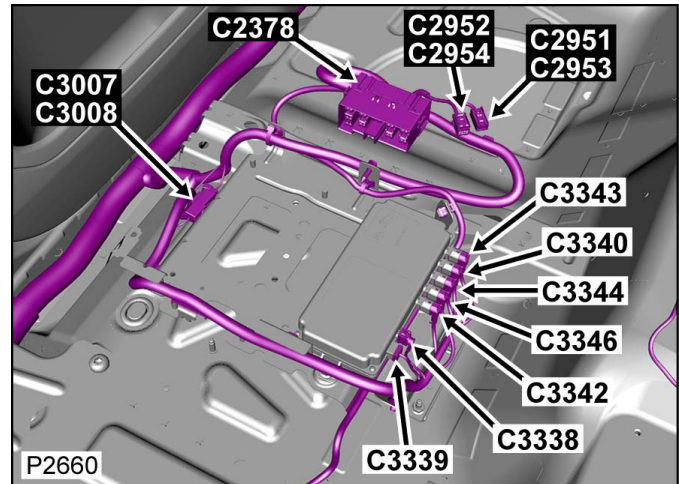
NON RIPARABILE

No connector face
Geen connector-vooraanzicht
Pas de face de connecteur
Kein diagramm
Senza faccia connettore
Sem imagen dos pinos da ficha
No hay cara de conector

Descrizione: **Cablaggio ICE al cablaggio di connessione dei sedili**

Ubicazione: **Sotto il sedile anteriore sinistro**

Qualifier:



Numero parte progettazione:

Numero parte ricambio:

Colore: **NO COLOUR**

Cavità: **2WY**

Cablaggio: **ICE/NAVIGATION HARNESS**

Tabella dei Cavi

CAV	CSA	COL	CCT	DESTN
1	0.08D	N	514S	C3714S
2	0.08D	P	514S	C3714S
3	SCR	SCR	514S	C3714S

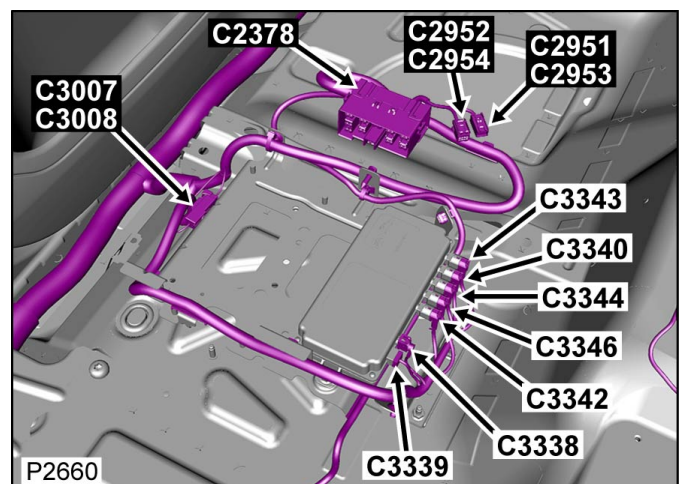
Connettore: **C2951**

NON RIPARABILE

Descrizione: **Cablaggio ICE al cablaggio di connessione dei sedili**

Ubicazione: **Sotto il sedile anteriore sinistro**

Qualifier:



Numero parte progettazione:

Numero parte ricambio:

Colore: **NO COLOUR**

Cavità: **2WY**

Cablaggio: **ICE/NAVIGATION HARNESS**

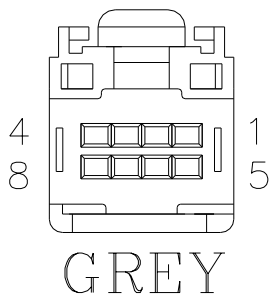
Tabella dei Cavi

CAV	CSA	COL	CCT	DESTN
1	0.08D	N	514S	C3714S
2	0.08D	P	514S	C3714S
3	SCR	SCR	514S	C3714S

[Cliccare qui per stampare](#)

Connettore: **C2952**

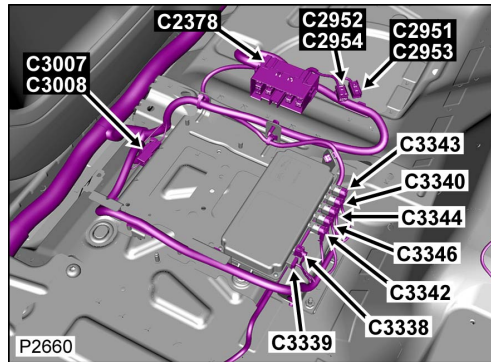
NON RIPARABILE



Descrizione: **Cablaggio ICE a cablaggio sedile**

Ubicazione: **Sotto il sedile anteriore sinistro**

Qualifier:



Numero parte progettazione: **2R8T-14489-GA**

Numero parte ricambio: **YPC905670**

Colore: **GREY**

Cavità: **8WY**

Cablaggio: **ICE/NAVIGATION HARNESS**

Informazioni per la riparazione e tabella cavi

CAV	CSA	COL	CCT	DESTN	Cavo precablato	Estrattore	Applicatore	Pinza spelafili	Manicotto termorestringente	ID	Giunzione
1	0.35D	WG	514S	S/JOINT SJ11	418-411-45	418-595	418-116A	418-117	418-104	418-112	418-107
2	0.35D	WN	514S	S/JOINT SJ6	418-411-45	418-595	418-116A	418-117	418-104	418-112	418-107
3	0.35D	YS	514S	S/JOINT SJ7	418-411-45	418-595	418-116A	418-117	418-104	418-112	418-107
4	0.35D	NU	514S	S/JOINT SJ10	418-411-45	418-595	418-116A	418-117	418-104	418-112	418-107
8	0.35D	NU	514S	S/JOINT SJ10	418-411-45	418-595	418-116A	418-117	418-104	418-112	418-107

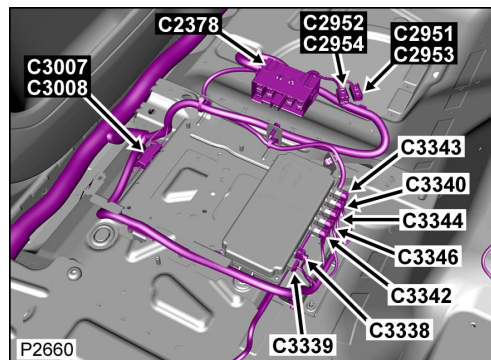
Connettore: **C2952**

NON RIPARABILE

Descrizione: **Cablaggio ICE a cablaggio sedile**

Ubicazione: **Sotto il sedile anteriore sinistro**

Qualifier:



Numero parte progettazione: **2R8T-14489-GA**

Numero parte ricambio: **YPC905670**

Colore: **GREY**

Cavità: **8WY**

Cablaggio: **ICE/NAVIGATION HARNESS**

Informazioni per la riparazione e tabella cavi

CAV	CSA	COL	CCT	DESTN	Cavo precablato	Estrattore	Applicatore	Pinza spelafili	Manicotto termorestringente	ID	Giunzione
1	0.35D	WG	514S	S/JOINT SJ11	418-411-45	418-595	418-116A	418-117	418-104	418-112	418-107

2	0.35D	WN	514S	S/JOINT SJ6	418-411-45	418-595	418-116A	418-117	418-104	418-112	418-107
3	0.35D	YS	514S	S/JOINT SJ7	418-411-45	418-595	418-116A	418-117	418-104	418-112	418-107
4	0.35D	NU	514S	S/JOINT SJ10	418-411-45	418-595	418-116A	418-117	418-104	418-112	418-107
8	0.35D	NU	514S	S/JOINT SJ10	418-411-45	418-595	418-116A	418-117	418-104	418-112	418-107

[Cliccare qui per stampare](#)

Connettore: **C2953**

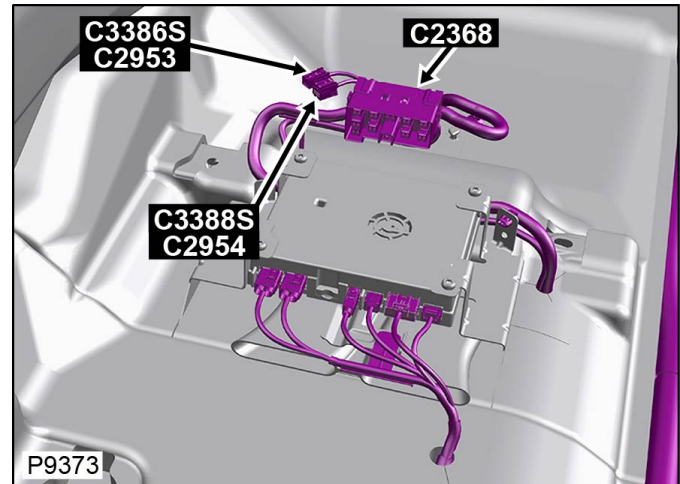
NON RIPARABILE

No connector face
Geen connector-vooraanzicht
Pas de face de connecteur
Kein diagramm
Senza faccia connettore
Sem imagen dos pinos da ficha
No hay cara de conector

Descrizione: **Cablaggio di connessione dei sedili al cablaggio ICE**

Ubicazione: **Sotto il sedile anteriore destro**

Qualifier:



Numero parte progettazione:

Numero parte ricambio:

Colore: **NO COLOUR**

Cavità: **1WY**

Cablaggio: **LINK RSE HEADREST HARNESS**

Tabella dei Cavi

CAV	CSA	COL	CCT	DESTN
1	0.08	N	790L	C3775L
1	0.08	N	790R	C3775R
2	0.08	P	790L	C3775L
2	0.08	P	790R	C3775R
3	SCR	SCR	790L	C3775L
3	SCR	SCR	790R	C3775R

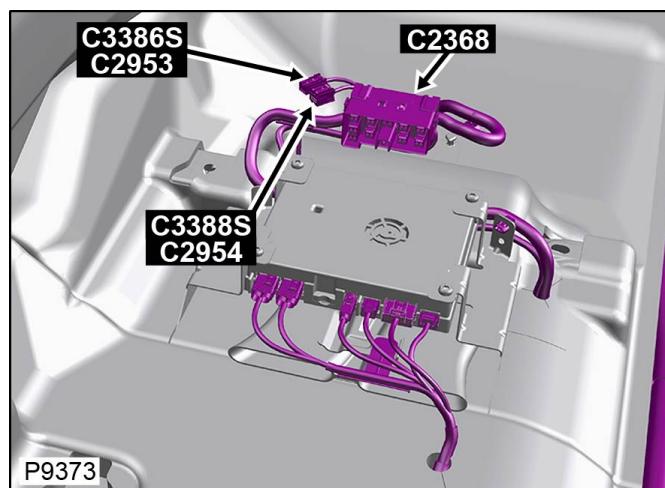
Connettore: **C2953**

NON RIPARABILE

Descrizione: **Cablaggio di connessione dei sedili al cablaggio ICE**

Ubicazione: **Sotto il sedile anteriore destro**

Qualifier:



Numero parte progettazione:

Numero parte ricambio:

Colore: **NO COLOUR**

Cavità: **1WY**

Cablaggio: **LINK RSE HEADREST HARNESS**

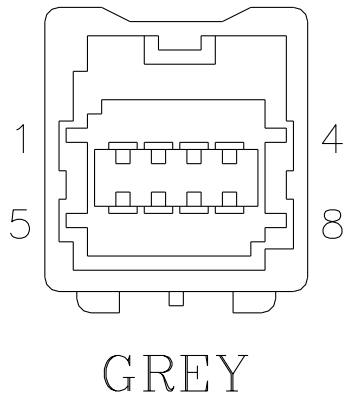
Tabella dei Cavi

CAV	CSA	COL	CCT	DESTN
1	0.08	N	790L	C3775L
1	0.08	N	790R	C3775R
2	0.08	P	790L	C3775L
2	0.08	P	790R	C3775R
3	SCR	SCR	790L	C3775L
3	SCR	SCR	790R	C3775R

[Cliccare qui per stampare](#)

Connettore: **C2954**

ALLOGGIAMENTO DEL CONNETTORE RIPARABILE



Numero parte progettazione: **2R8T-14A459-AA**

Numero parte ricambio: **YPC800310**

Colore: **GREY**

Cavità: **8WY**

Cablaggio: **LINK RSE HEADREST HARNESS**

Tabella dei Cavi

CAV	CSA	COL	CCT	DESTN
1	0.35D	WG	790L	C3779L
1	0.35D	WG	790R	C3779R
2	0.35D	WN	790L	C3779L
2	0.35D	WN	790R	C3779R
3	0.35D	YS	790L	C3779L
3	0.35D	YS	790R	C3779R
4	0.35D	NW	790L	C3777L
4	0.35D	NW	790R	C3777R
8	0.35D	NU	790L	C3777L
8	0.35D	NU	790R	C3777R

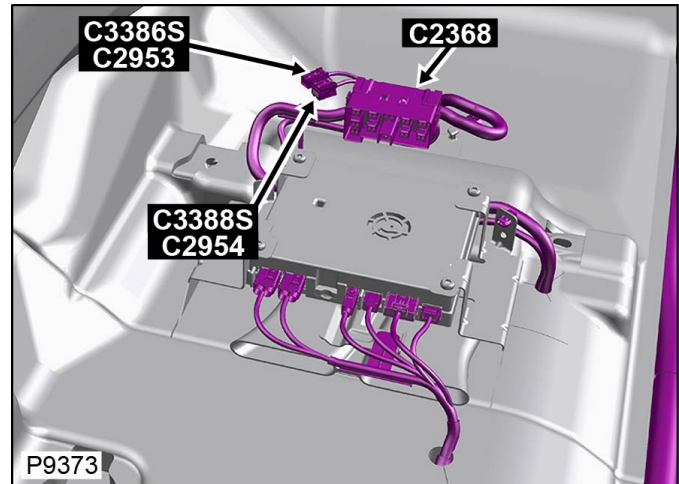
Connettore: **C2954**

ALLOGGIAMENTO DEL CONNETTORE RIPARABILE

Descrizione: **Cablaggio di connessione dei sedili al cablaggio ICE**

Ubicazione: **Sotto il sedile anteriore destro**

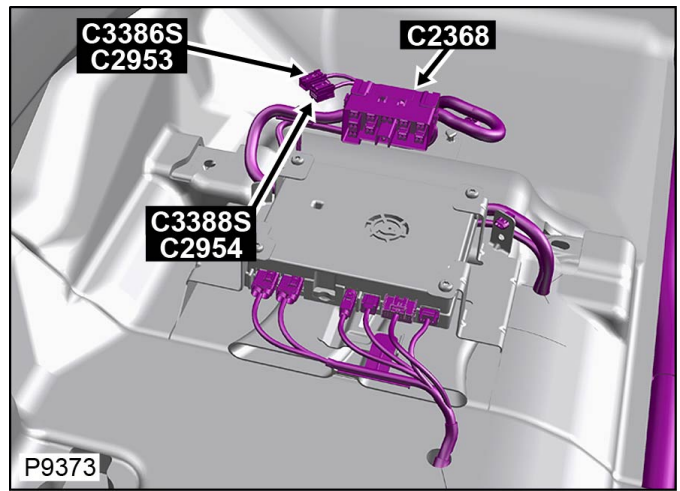
Qualifier:



Descrizione: **Cablaggio di connessione dei sedili al cablaggio ICE**

Ubicazione: **Sotto il sedile anteriore destro**

Qualifier:



Numero parte progettazione: **2R8T-14A459-AA**

Numero parte ricambio: **YPC800310**

Colore: **GREY**

Cavità: **8WY**

Cablaggio: **LINK RSE HEADREST HARNESS**

Tabella dei Cavi

CAV	CSA	COL	CCT	DESTN
1	0.35D	WG	790L	C3779L
1	0.35D	WG	790R	C3779R
2	0.35D	WN	790L	C3779L
2	0.35D	WN	790R	C3779R
3	0.35D	YS	790L	C3779L
3	0.35D	YS	790R	C3779R
4	0.35D	NW	790L	C3777L
4	0.35D	NW	790R	C3777R
8	0.35D	NU	790L	C3777L
8	0.35D	NU	790R	C3777R

[Cliccare qui per stampare](#)

Connettore: **C2955S**

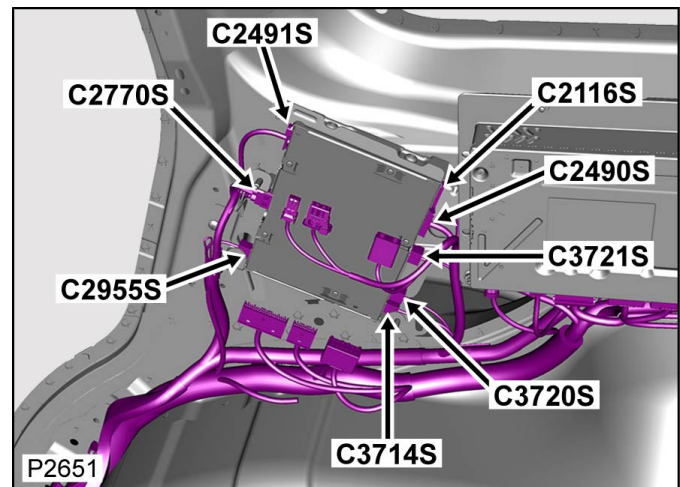
NON RIPARABILE

No connector face
Geen connector-vooraanzicht
Pas de face de connecteur
Kein diagramm
Senza faccia connettore
Sem imagen dos pinos da ficha
No hay cara de conector

Descrizione: **Modulo-Svagli per i passeggeri dei sedili posteriori**

Ubicazione: **Dietro il tappetino del vano portabagagli, lato destro**

Qualifier:



Numero parte progettazione:

Numero parte ricambio:

Colore: **NO COLOUR**

Cavità: **2WY**

Cablaggio: **ICE/NAVIGATION HARNESS**

Tabella dei Cavi

CAV	CSA	COL	CCT	DESTN
1	0.35D	N	706S	C3717
2	0.35D	P	706S	C3717
3	SCR	SCR	706S	C3717

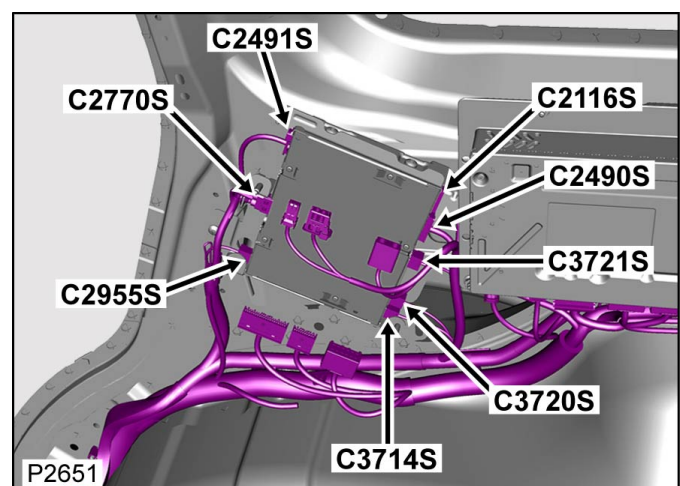
Connettore: **C2955S**

NON RIPARABILE

Descrizione: **Modulo-Svagli per i passeggeri dei sedili posteriori**

Ubicazione: **Dietro il tappetino del vano portabagagli, lato destro**

Qualifier:



Numero parte progettazione:

Numero parte ricambio:

Colore: **NO COLOUR**

Cavità: **2WY**

Cablaggio: **ICE/NAVIGATION HARNESS**

Tabella dei Cavi

CAV	CSA	COL	CCT	DESTN
1	0.35D	N	706S	C3717
2	0.35D	P	706S	C3717
3	SCR	SCR	706S	C3717

[Cliccare qui per stampare](#)

Connettore: **C2967**

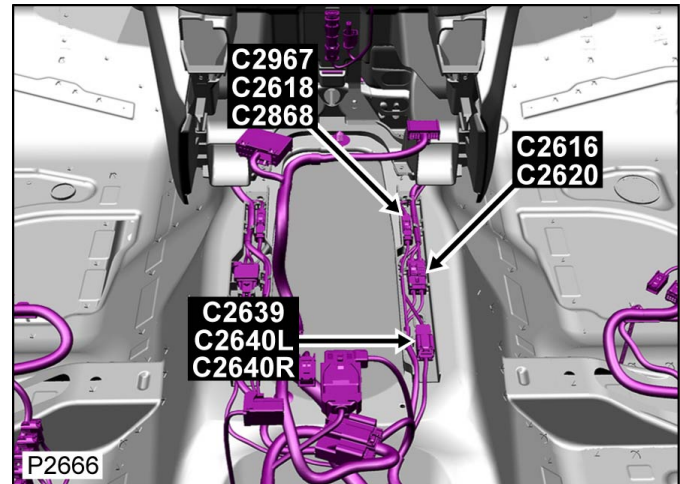
NON RIPARABILE

No connector face
Geen connector-vooraanzicht
Pas de face de connecteur
Kein diagramm
Senza faccia connettore
Sem imagen dos pinos da ficha
No hay cara de conector

Descrizione: Tra cablaggio tirante e cablaggio gruppo strumenti

Ubicazione: Sotto il lato destro della console centrale

Qualifier:



Numero parte progettazione:

Numero parte ricambio:

Colore: **NO COLOUR**

Cavità: **2WY**

Cablaggio: **ICE LINK HARNESS**

Tabella dei Cavi

CAV	CSA	COL	CCT	DESTN
1S	0.5D	SCR	514	C2823
1	0.5D	BN	514	C2823

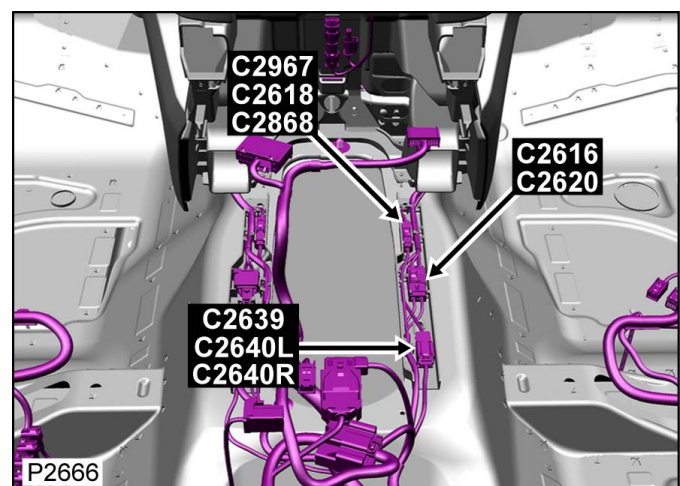
Connettore: **C2967**

NON RIPARABILE

Descrizione: Tra cablaggio tirante e cablaggio gruppo strumenti

Ubicazione: Sotto il lato destro della console centrale

Qualifier:



Numero parte progettazione:

Numero parte ricambio:

Colore: **NO COLOUR**

Cavità: **2WY**

Cablaggio: **ICE LINK HARNESS**

Tabella dei Cavi

CAV	CSA	COL	CCT	DESTN
1S	0.5D	SCR	514	C2823
1	0.5D	BN	514	C2823

[Cliccare qui per stampare](#)

Connettore: **C2968**

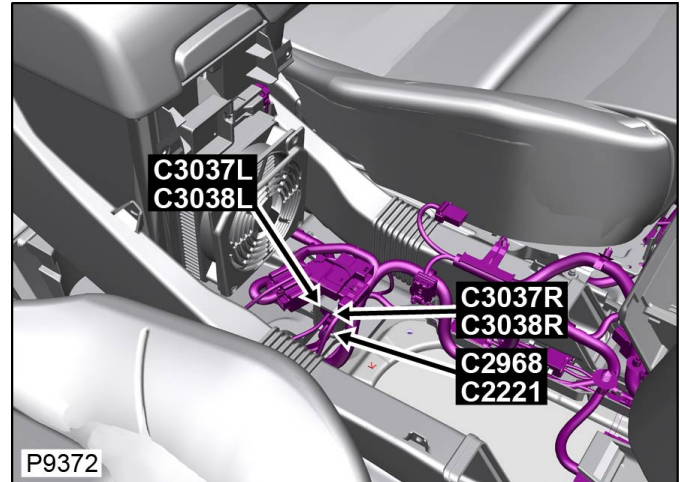
NON RIPARABILE

No connector face
Geen connector-vooraanzicht
Pas de face de connecteur
Kein diagramm
Senza faccia connettore
Sem imagen dos pinos da ficha
No hay cara de conector

Descrizione: **Cablaggio ICE a cablaggio collegam. ICE**

Ubicazione: **sotto la console centrale**

Qualifier:



Numero parte progettazione:

Numero parte ricambio:

Colore: **NO COLOUR**

Cavità: **1WY**

Cablaggio: **ICE/NAVIGATION HARNESS**

Tabella dei Cavi

CAV	CSA	COL	CCT	DESTN
1	0.5D	B	568	C2225
2	SCR	SCR	568	C2225

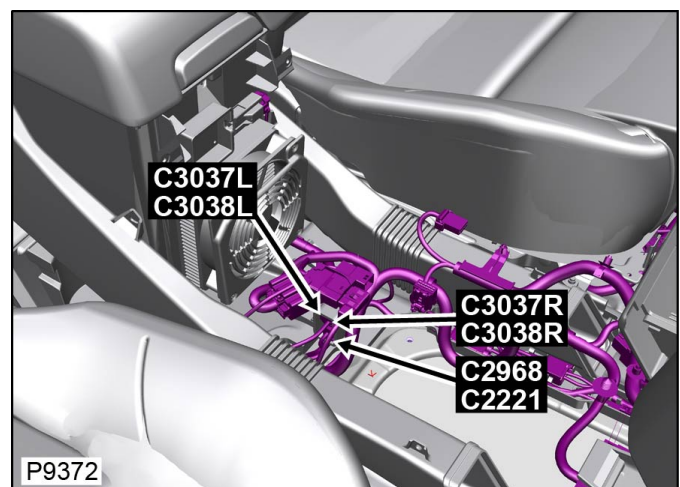
Connettore: **C2968**

NON RIPARABILE

Descrizione: **Cablaggio ICE a cablaggio collegam. ICE**

Ubicazione: **sotto la console centrale**

Qualifier:



Numero parte progettazione:

Numero parte ricambio:

Colore: **NO COLOUR**

Cavità: 1WY

Cablaggio: ICE/NAVIGATION HARNESS

Tabella dei Cavi

CAV	CSA	COL	CCT	DESTN
1	0.5D	B	568	C2225
2	SCR	SCR	568	C2225

[Cliccare qui per stampare](#)

Connettore: **C2970**

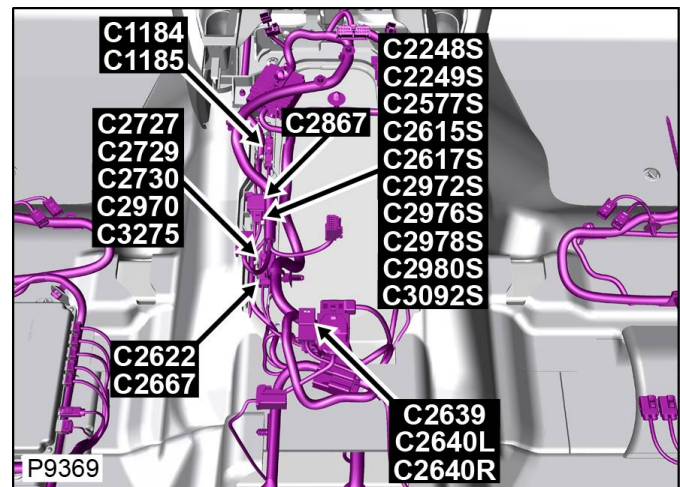
NON RIPARABILE

No connector face
Geen connector-vooraanzicht
Pas de face de connecteur
Kein diagramm
Senza faccia connettore
Sem imagen dos pinos da ficha
No hay cara de conector

Descrizione: **Cablaggio ICE a cablaggio collegam. ICE**

Ubicazione: **Sotto il lato sinistro della console centrale**

Qualifier:



Numero parte progettazione:

Numero parte ricambio:

Colore: **NO COLOUR**

Cavità: **1WY**

Cablaggio: **ICE/NAVIGATION HARNESS**

Tabella dei Cavi

CAV	CSA	COL	CCT	DESTN
1	0.5D	B	1074S	C1598S
1S	SCR	SCR	1074S	C1598S
2	0.5D	N	1055S	C2770S
2S	SCR	SCR	1055S	C2770S
2	0.5D	N	1074S	C2770S
2S	SCR	SCR	1074S	C2770S

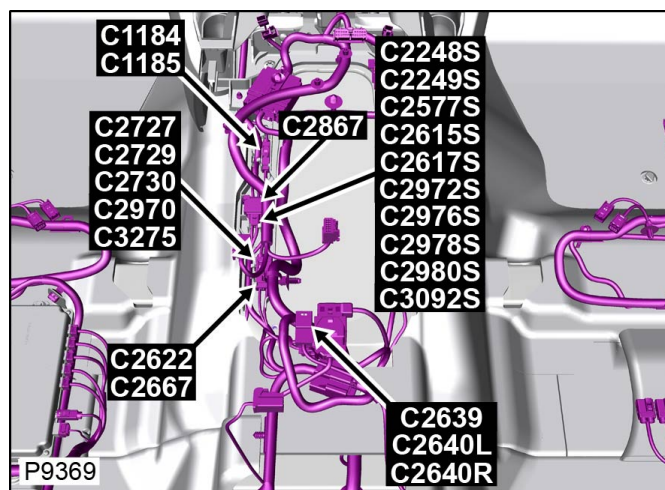
Connettore: **C2970**

NON RIPARABILE

Descrizione: **Cablaggio ICE a cablaggio collegam. ICE**

Ubicazione: **Sotto il lato sinistro della console centrale**

Qualifier:



Numero parte progettazione:

Numero parte ricambio:

Colore: **NO COLOUR**

Cavità: **1WY**

Cablaggio: **ICE/NAVIGATION HARNESS**

Tabella dei Cavi

CAV	CSA	COL	CCT	DESTN
1	0.5D	B	1074S	C1598S
1S	SCR	SCR	1074S	C1598S
2	0.5D	N	1055S	C2770S
2S	SCR	SCR	1055S	C2770S
2	0.5D	N	1074S	C2770S
2S	SCR	SCR	1074S	C2770S

[Cliccare qui per stampare](#)

Connettore: **C2972S**

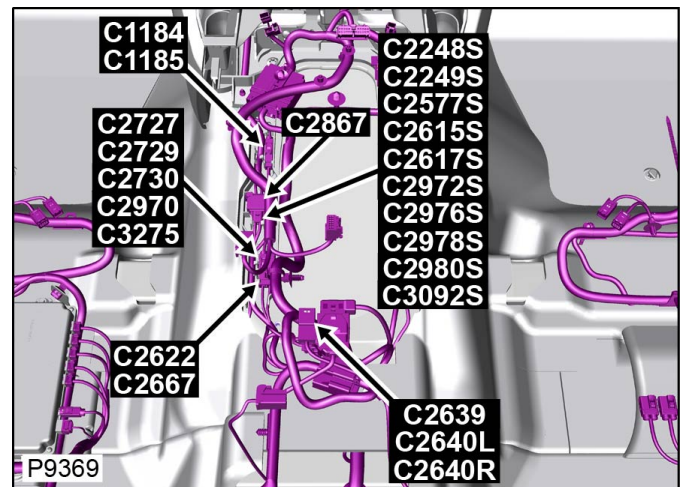
NON RIPARABILE

No connector face
Geen connector-vooraanzicht
Pas de face de connecteur
Kein diagramm
Senza faccia connettore
Sem imagen dos pinos da ficha
No hay cara de conector

Descrizione: **Cablaggio dell'ICE al cablaggio della plancia**

Ubicazione: **Sotto il lato sinistro della console centrale**

Qualifier:



Numero parte progettazione:

Numero parte ricambio:

Colore: **NO COLOUR**

Cavità: **1WY**

Cablaggio: **ICE/NAVIGATION HARNESS**

Tabella dei Cavi

CAV	CSA	COL	CCT	DESTN
1	POF	O	658S	C2102S
2	POF	O	658S	C3759S

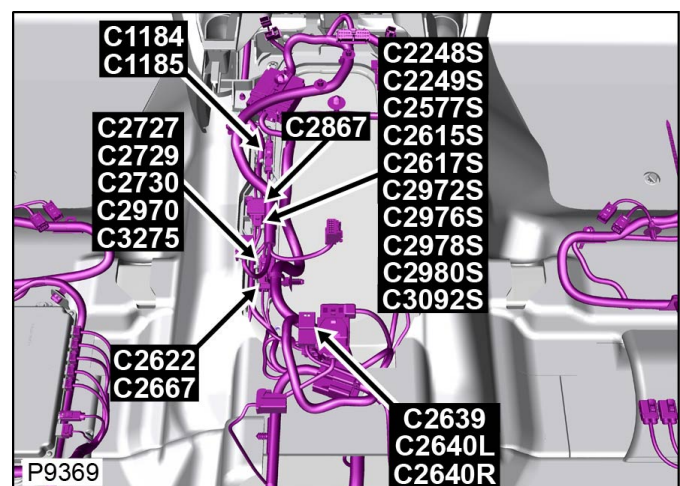
Connettore: **C2972S**

NON RIPARABILE

Descrizione: **Cablaggio dell'ICE al cablaggio della plancia**

Ubicazione: **Sotto il lato sinistro della console centrale**

Qualifier:



Numero parte progettazione:

Numero parte ricambio:

Colore: **NO COLOUR**

Cavità: **1WY**

Cablaggio: **ICE/NAVIGATION HARNESS**

Tabella dei Cavi

CAV	CSA	COL	CCT	DESTN
1	POF	O	658S	C2102S
2	POF	O	658S	C3759S

[Cliccare qui per stampare](#)

Connettore: **C2973L**

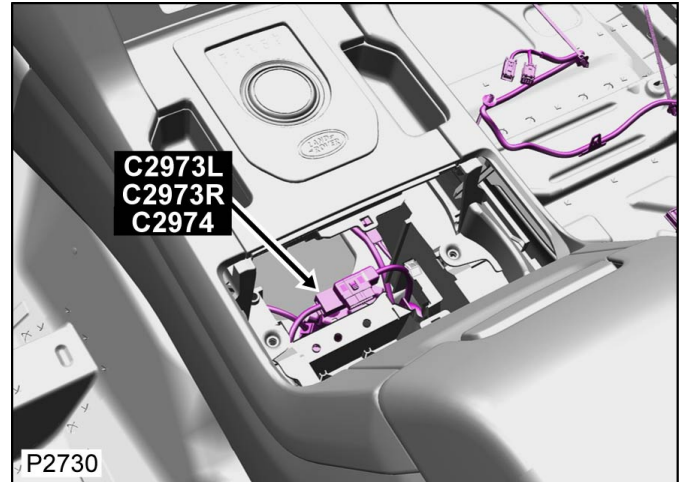
NON RIPARABILE

No connector face
Geen connector-vooraanzicht
Pas de face de connecteur
Kein diagramm
Senza faccia connettore
Sem imagen dos pinos da ficha
No hay cara de conector

Descrizione: **Cablaggio della plancia al cablaggio dell'ICE**

Ubicazione: **sotto la console centrale**

Qualifier:



Numero parte progettazione:

Numero parte ricambio:

Colore: **NO COLOUR**

Cavità: **2WY**

Cablaggio: **FACIA COMPOSITE HARNESS**

Tabella dei Cavi

CAV	CSA	COL	CCT	DESTN
SCR	0.5D	SCR	1076L	C3784L
SCR	0.5D	SCR	1084L	C3442L
1	0.5D	N	1076L	C3784L
1	0.5D	N	1084L	C3442L
2	0.5D	P	1076L	C3784L
2	0.5D	P	1084L	C3442L

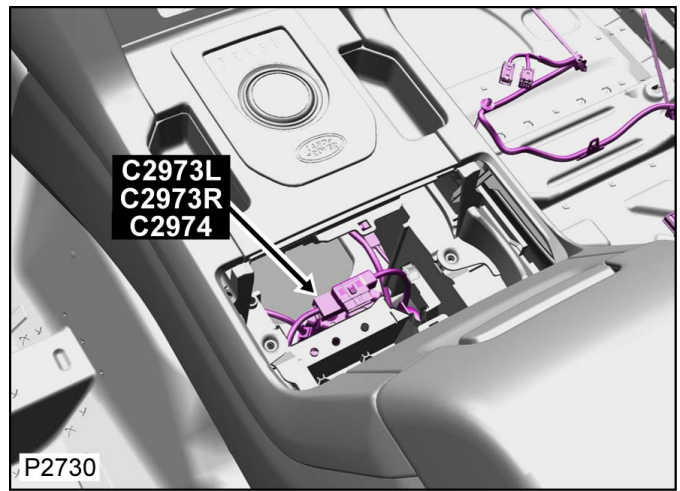
Connettore: **C2973L**

NON RIPARABILE

Descrizione: **Cablaggio della plancia al cablaggio dell'ICE**

Ubicazione: **sotto la console centrale**

Qualifier:



Numero parte progettazione:

Numero parte ricambio:

Colore: **NO COLOUR**

Cavità: **2WY**

Cablaggio: **FACIA COMPOSITE HARNESS**

Tabella dei Cavi

CAV	CSA	COL	CCT	DESTN
SCR	0.5D	SCR	1076L	C3784L
SCR	0.5D	SCR	1084L	C3442L
1	0.5D	N	1076L	C3784L
1	0.5D	N	1084L	C3442L
2	0.5D	P	1076L	C3784L
2	0.5D	P	1084L	C3442L

[Cliccare qui per stampare](#)

Connettore: **C2973R**

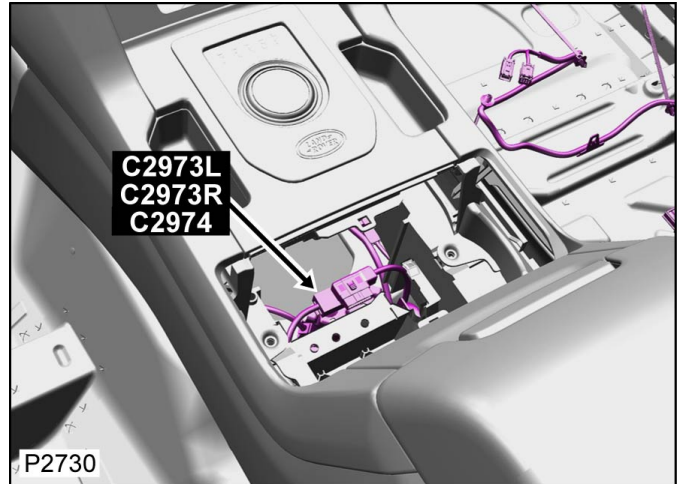
NON RIPARABILE

No connector face
Geen connector-vooraanzicht
Pas de face de connecteur
Kein diagramm
Senza faccia connettore
Sem imagen dos pinos da ficha
No hay cara de conector

Descrizione: **Cablaggio della plancia al cablaggio dell'ICE**

Ubicazione: **sotto la console centrale**

Qualifier:



Numero parte progettazione:

Numero parte ricambio:

Colore: **NO COLOUR**

Cavità: **2WY**

Cablaggio: **FACIA COMPOSITE HARNESS**

Tabella dei Cavi

CAV	CSA	COL	CCT	DESTN
SCR	0.5D	SCR	1090R	C3784R
SCR	0.5D	SCR	1083R	C3442R
SCR	0.5D	SCR	1084R	C3442R
1	0.5D	N	1090R	C3784R
1	0.5D	N	1083R	C3442R
1	0.5D	N	1084R	C3442R
2	0.5D	P	1090R	C3784R
2	0.5D	P	1083R	C3442R
2	0.5D	P	1084R	C3442R

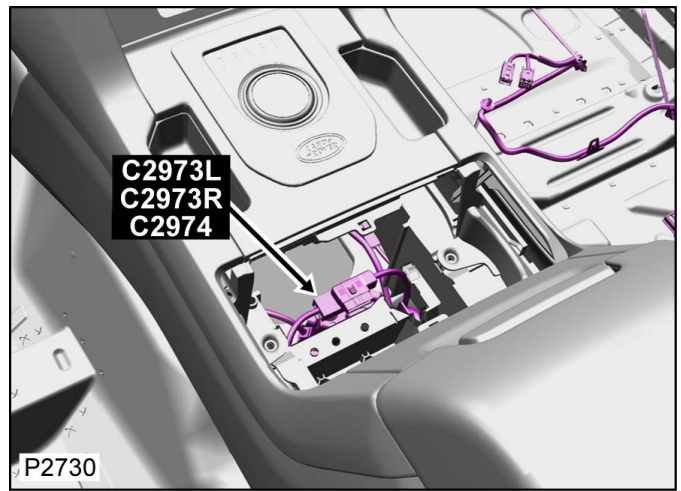
Connettore: **C2973R**

NON RIPARABILE

Descrizione: **Cablaggio della plancia al cablaggio dell'ICE**

Ubicazione: **sotto la console centrale**

Qualifier:



Numero parte progettazione:

Numero parte ricambio:

Colore: **NO COLOUR**

Cavità: **2WY**

Cablaggio: **FACIA COMPOSITE HARNESS**

Tabella dei Cavi

CAV	CSA	COL	CCT	DESTN
SCR	0.5D	SCR	1090R	C3784R
SCR	0.5D	SCR	1083R	C3442R
SCR	0.5D	SCR	1084R	C3442R
1	0.5D	N	1090R	C3784R
1	0.5D	N	1083R	C3442R
1	0.5D	N	1084R	C3442R
2	0.5D	P	1090R	C3784R
2	0.5D	P	1083R	C3442R
2	0.5D	P	1084R	C3442R

[Cliccare qui per stampare](#)

Connettore: **C2974**

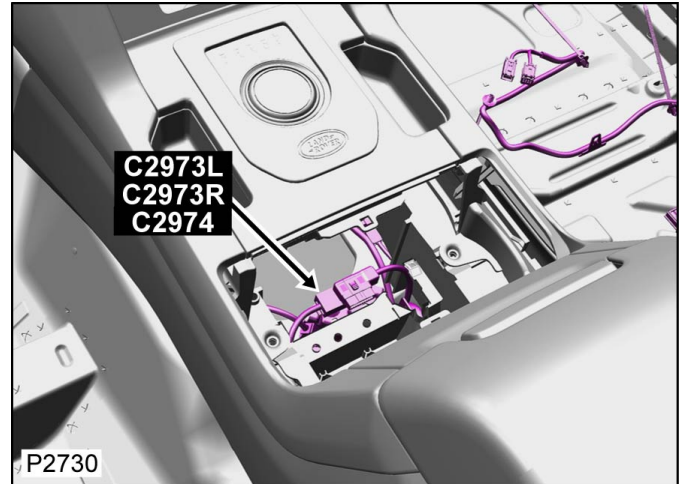
NON RIPARABILE

No connector face
Geen connector-vooraanzicht
Pas de face de connecteur
Kein diagramm
Senza faccia connettore
Sem imagen dos pinos da ficha
No hay cara de conector

Descrizione: **Cablaggio dell'ICE al cablaggio della plancia**

Ubicazione: **sotto la console centrale**

Qualifier:



Numero parte progettazione:

Numero parte ricambio:

Colore: **NO COLOUR**

Cavità: **2WY**

Cablaggio: **ICE/NAVIGATION HARNESS**

Tabella dei Cavi

CAV	CSA	COL	CCT	DESTN
1	0.5D	R	568S	C2846S
1	0.5D	R	1011	Co898
2	0.5D	Y	568S	C2846S
2	0.5D	Y	1011	Co898
3	SCR	SCR	568S	C2846S
3	SCR	SCR	1011	Co898

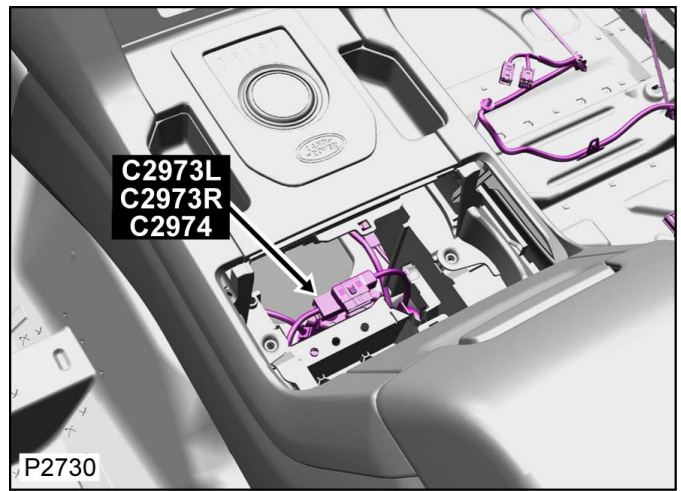
Connettore: **C2974**

NON RIPARABILE

Descrizione: **Cablaggio dell'ICE al cablaggio della plancia**

Ubicazione: **sotto la console centrale**

Qualifier:



Numero parte progettazione:

Numero parte ricambio:

Colore: **NO COLOUR**

Cavità: **2WY**

Cablaggio: **ICE/NAVIGAZIONE HARNESS**

Tabella dei Cavi

CAV	CSA	COL	CCT	DESTN
1	0.5D	R	568S	C2846S
1	0.5D	R	1011	Co898
2	0.5D	Y	568S	C2846S
2	0.5D	Y	1011	Co898
3	SCR	SCR	568S	C2846S
3	SCR	SCR	1011	Co898

[Cliccare qui per stampare](#)

Connettore: **C2976S**

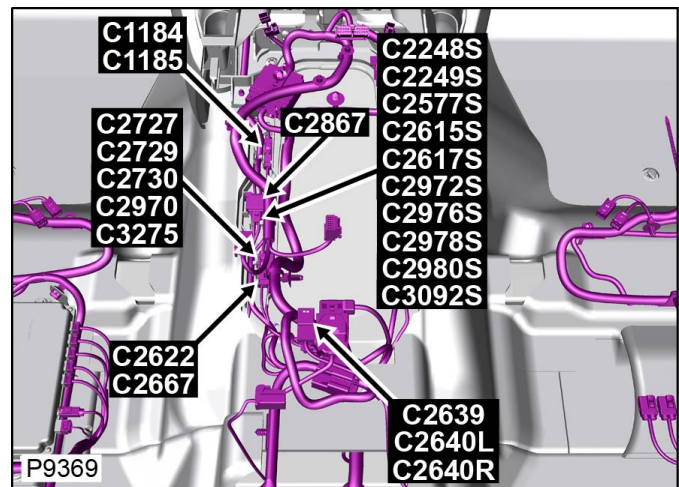
NON RIPARABILE

No connector face
Geen connector-vooraanzicht
Pas de face de connecteur
Kein diagramm
Senza faccia connettore
Sem imagen dos pinos da ficha
No hay cara de conector

Descrizione: **Cablaggio dell'ICE al cablaggio della plancia**

Ubicazione: **Sotto il lato sinistro della console centrale**

Qualifier:



Numero parte progettazione:

Numero parte ricambio:

Colore: **NO COLOUR**

Cavità: **1WY**

Cablaggio: **ICE/NAVIGATION HARNESS**

Tabella dei Cavi

CAV	CSA	COL	CCT	DESTN
1	POF	O	1038S	C2102S
2	POF	O	1038S	C2104

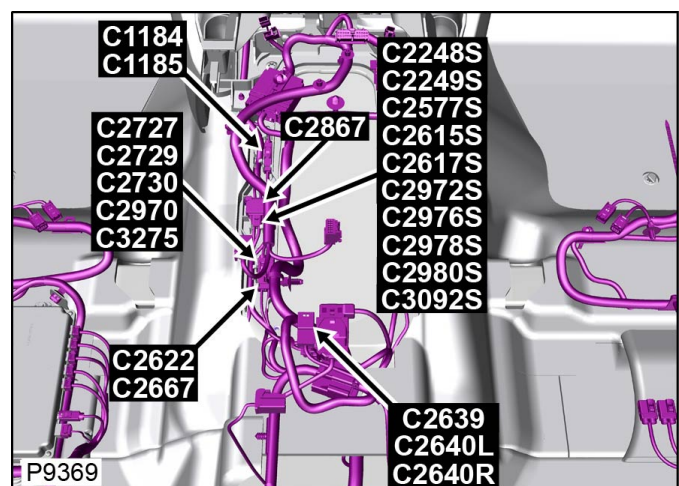
Connettore: **C2976S**

NON RIPARABILE

Descrizione: **Cablaggio dell'ICE al cablaggio della plancia**

Ubicazione: **Sotto il lato sinistro della console centrale**

Qualifier:



Numero parte progettazione:

Numero parte ricambio:

Colore: **NO COLOUR**

Cavità: **1WY**

Cablaggio: **ICE/NAVIGATION HARNESS**

Tabella dei Cavi

CAV	CSA	COL	CCT	DESTN
1	POF	O	1038S	C2102S
2	POF	O	1038S	C2104

[Cliccare qui per stampare](#)

Connettore: **C2978S**

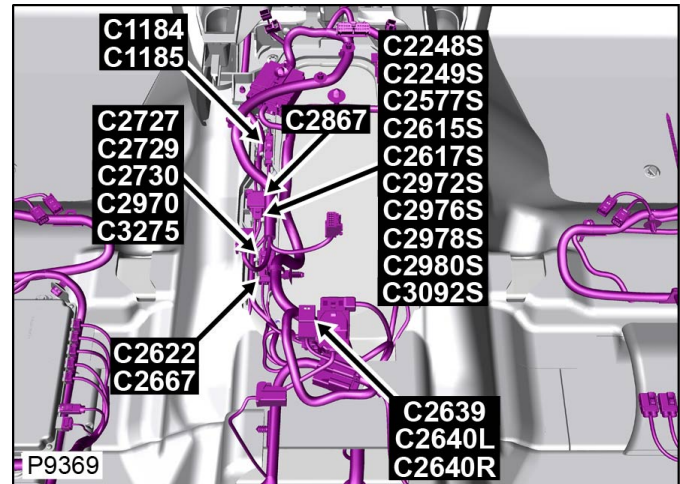
NON RIPARABILE

No connector face
Geen connector-vooraanzicht
Pas de face de connecteur
Kein diagramm
Senza faccia connettore
Sem imagen dos pinos da ficha
No hay cara de conector

Descrizione: **Cablaggio ICE a cablaggio collegam. ICE**

Ubicazione: **Sotto il lato sinistro della console centrale**

Qualifier:



Numero parte progettazione:

Numero parte ricambio:

Colore: **NO COLOUR**

Cavità: **1WY**

Cablaggio: **ICE/NAVIGATION HARNESS**

Tabella dei Cavi

CAV	CSA	COL	CCT	DESTN
1	POF	O	1039S	C2102S
2	POF	O	1039S	C2104

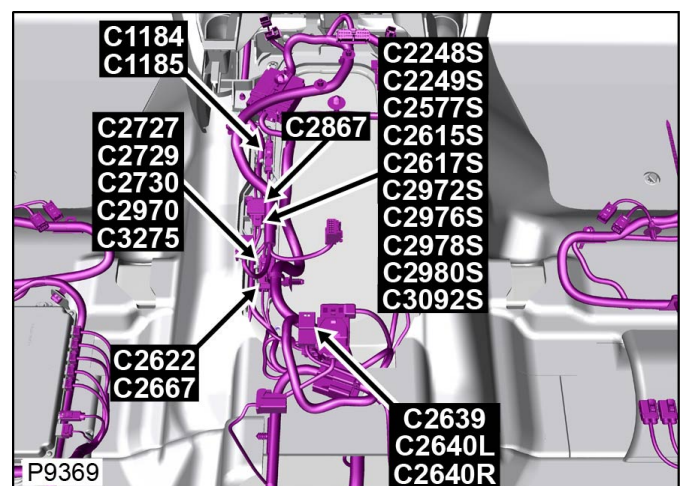
Connettore: **C2978S**

NON RIPARABILE

Descrizione: **Cablaggio ICE a cablaggio collegam. ICE**

Ubicazione: **Sotto il lato sinistro della console centrale**

Qualifier:



Numero parte progettazione:

Numero parte ricambio:

Colore: **NO COLOUR**

Cavità: **1WY**

Cablaggio: **ICE/NAVIGATION HARNESS**

Tabella dei Cavi

CAV	CSA	COL	CCT	DESTN
1	POF	O	1039S	C2102S
2	POF	O	1039S	C2104

[Cliccare qui per stampare](#)

Connettore: **C2980S**

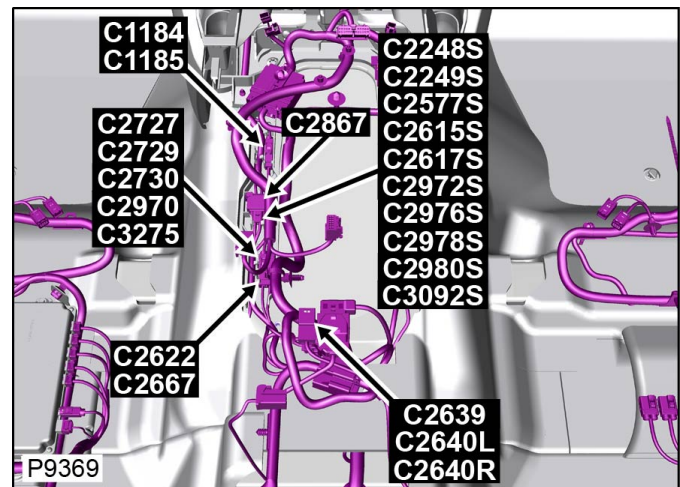
NON RIPARABILE

No connector face
Geen connector-vooraanzicht
Pas de face de connecteur
Kein diagramm
Senza faccia connettore
Sem imagen dos pinos da ficha
No hay cara de conector

Descrizione: **Cablaggio dell'ICE al cablaggio della plancia**

Ubicazione: **Sotto il lato sinistro della console centrale**

Qualifier:



Numero parte progettazione:

Numero parte ricambio:

Colore: **NO COLOUR**

Cavità: **1WY**

Cablaggio: **ICE/NAVIGATION HARNESS**

Tabella dei Cavi

CAV	CSA	COL	CCT	DESTN
1	POF	O	68gS	C2102S
2	POF	O	68gS	C2106

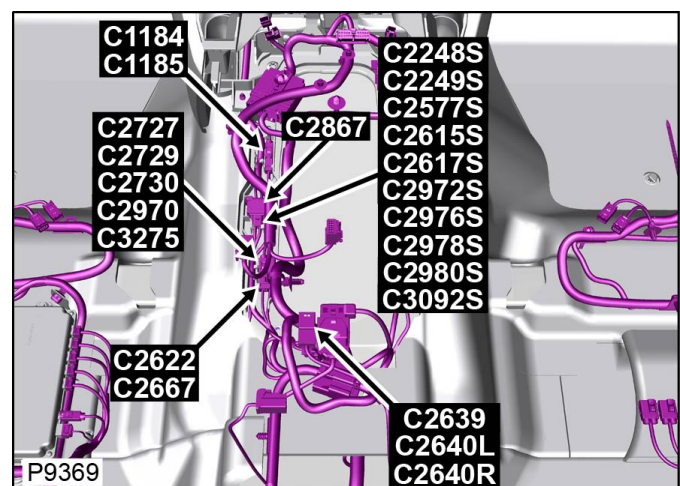
Connettore: **C2980S**

NON RIPARABILE

Descrizione: **Cablaggio dell'ICE al cablaggio della plancia**

Ubicazione: **Sotto il lato sinistro della console centrale**

Qualifier:



Numero parte progettazione:

Numero parte ricambio:

Colore: **NO COLOUR**

Cavità: **1WY**

Cablaggio: **ICE/NAVIGATION HARNESS**

Tabella dei Cavi

CAV	CSA	COL	CCT	DESTN
1	POF	O	68gS	C2102S
2	POF	O	68gS	C2106

[Cliccare qui per stampare](#)

Connettore: **C2987**

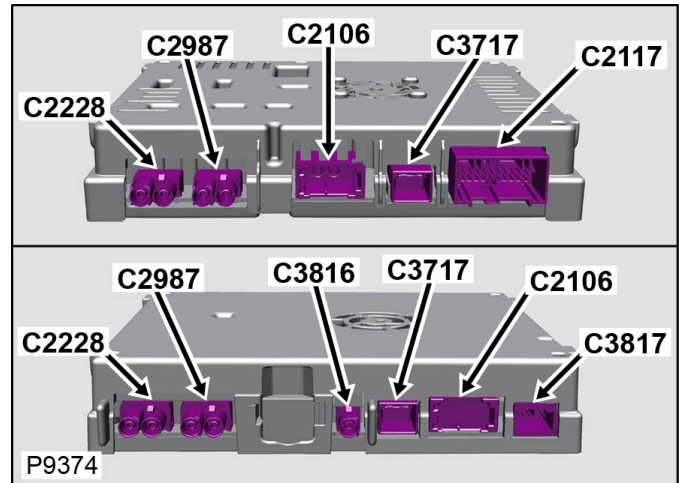
NON RIPARABILE

No connector face
Geen connector-vooraanzicht
Pas de face de connecteur
Kein diagramm
Senza faccia connettore
Sem imagen dos pinos da ficha
No hay cara de conector

Descrizione: **Modulo-Sintonizzatore-TV**

Ubicazione: **Sotto il sedile anteriore destro**

Qualifier:



Numero parte progettazione:

Numero parte ricambio:

Colore: **NO COLOUR**

Cavità: **1WY**

Cablaggio: **ICE/NAVIGATION HARNESS**

Tabella dei Cavi

CAV	CSA	COL	CCT	DESTN
1	0.5D	B	310S	C1600S
1S	SCR	SCR	310S	C1600S
2	0.5D	B	310S	C1601S
2S	SCR	SCR	310S	C1601S

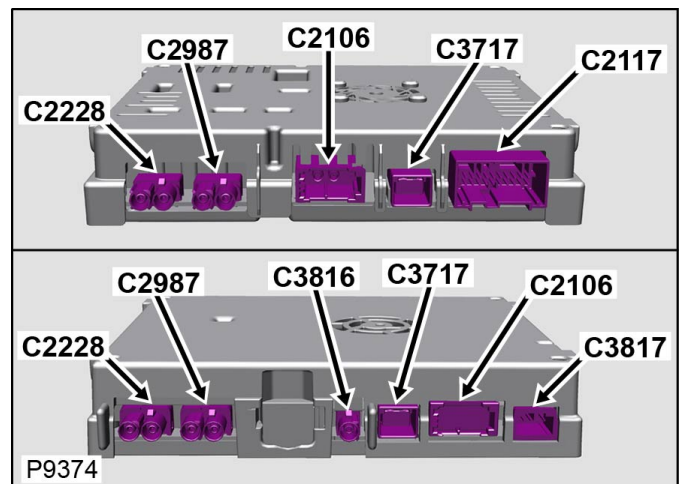
Connettore: **C2987**

NON RIPARABILE

Descrizione: **Modulo-Sintonizzatore-TV**

Ubicazione: **Sotto il sedile anteriore destro**

Qualifier:



Numero parte progettazione:

Numero parte ricambio:

Colore: **NO COLOUR**

Cavità: **1WY**

Cablaggio: **ICE/NAVIGATION HARNESS**

Tabella dei Cavi

CAV	CSA	COL	CCT	DESTN
1	0.5D	B	310S	C1600S
1S	SCR	SCR	310S	C1600S
2	0.5D	B	310S	C1601S
2S	SCR	SCR	310S	C1601S

[Cliccare qui per stampare](#)

Connettore: **C2989**

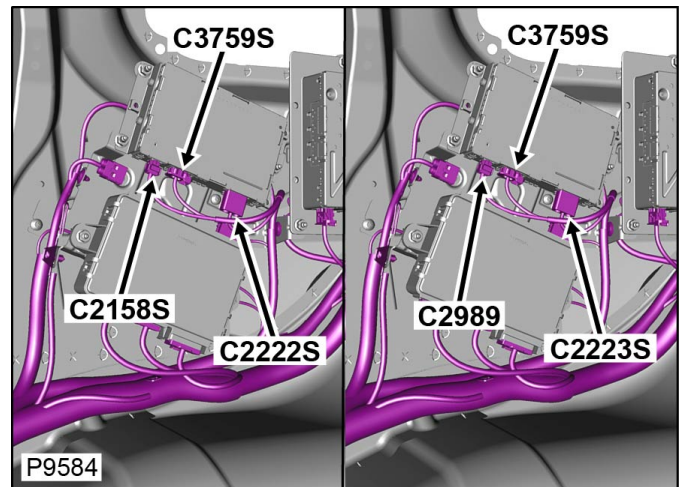
ALLOGGIAMENTO DEL CONNETTORE RIPARABILE

No connector face
Geen connector-vooraanzicht
Pas de face de connecteur
Kein diagramm
Senza faccia connettore
Sem imagen dos pinos da ficha
No hay cara de conector

Descrizione: **Modulo-Comando radio digitale**

Ubicazione: **Dietro il tappetino del vano portabagagli, lato destro**

Qualifier:



Numero parte progettazione:

Numero parte ricambio:

Colore:

Cavità:

Cablaggio: **ICE/NAVIGATION HARNESS**

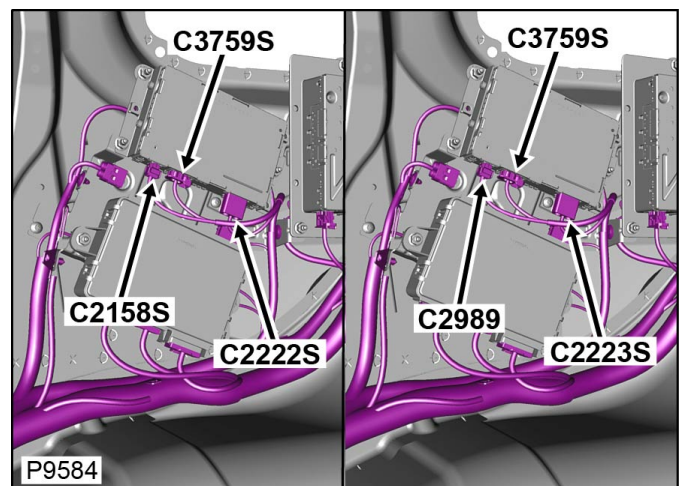
Connettore: **C2989**

ALLOGGIAMENTO DEL CONNETTORE RIPARABILE

Descrizione: **Modulo-Comando radio digitale**

Ubicazione: **Dietro il tappetino del vano portabagagli, lato destro**

Qualifier:



Numero parte progettazione:

Numero parte ricambio:

Colore:

Cavità:

Cablaggio: **ICE/NAVIGATION HARNESS**

[Cliccare qui per stampare](#)

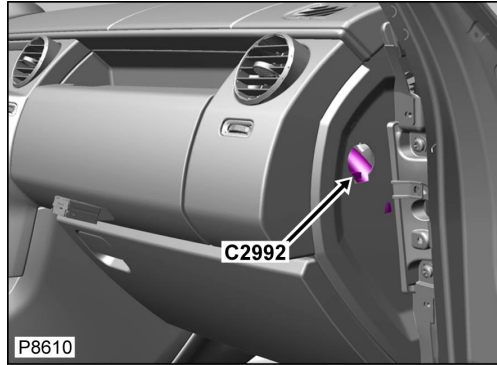
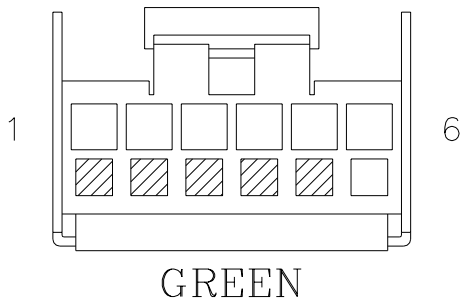
Connettore: **C2992**

ALLOGGIAMENTO DEL CONNETTORE RIPARABILE

Descrizione: **Interruttore-Disattivazione dell'airbag lato passeggero**

Ubicazione: **Dietro il lato passeggero della plancia**

Qualifier:



Numero parte progettazione: **6W8T-14489-ANA**

Numero parte ricambio: **YPC106440**

Colore: **GREEN**

Cavità: **6WY**

Cablaggio: **FACIA COMPOSITE HARNESS**

Informazioni per la riparazione e tabella cavi

CAV	CSA	COL	CCT	DESTN	Cavo precablato	Estrattore	Applicatore	Pinza spelafili	Manicotto termorestringente	ID	Giunzione
1	0.5D	RU	216L	C1168L	418-587-02	418-595	418-116A	418-117	418-104	418-112	418-107
1	0.5D	RU	216R	Co223R	418-587-02	418-595	418-116A	418-117	418-104	418-112	418-107
2	0.5D	RY	216L	C1168L	418-587-02	418-595	418-116A	418-117	418-104	418-112	418-107
2	0.5D	RY	216R	Co223R	418-587-02	418-595	418-116A	418-117	418-104	418-112	418-107
5	0.5D	B	216L	C2999L	418-587-02	418-595	418-116A	418-117	418-104	418-112	418-107
5	0.5D	B	216R	C2999R	418-587-02	418-595	418-116A	418-117	418-104	418-112	418-107

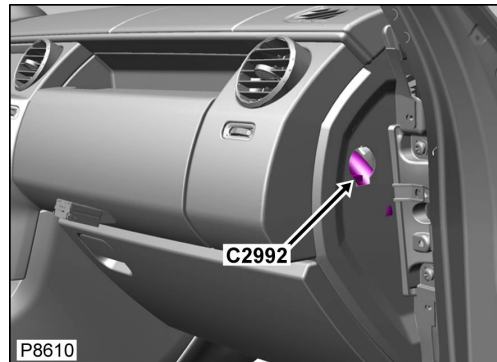
Connettore: **C2992**

ALLOGGIAMENTO DEL CONNETTORE RIPARABILE

Descrizione: **Interruttore-Disattivazione dell'airbag lato passeggero**

Ubicazione: **Dietro il lato passeggero della plancia**

Qualifier:



Numero parte progettazione: **6W8T-14489-ANA**

Numero parte ricambio: **YPC106440**

Colore: **GREEN**

Cavità: **6WY**

Cablaggio: **FACIA COMPOSITE HARNESS**

Informazioni per la riparazione e tabella cavi

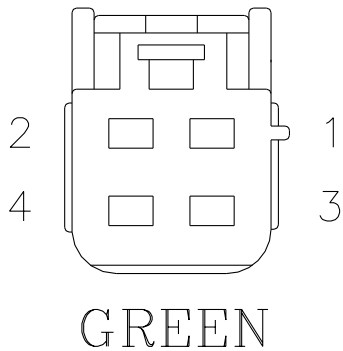
					Cavo			Pinza	Manicotto		
--	--	--	--	--	------	--	--	-------	-----------	--	--

CAV	CSA	COL	CCT	DESTN	precablato	Estrattore	Applicatore	spelafili	termorestringente	ID	Giunzione
1	0.5D	RU	216L	C1168L	418-587-02	418-595	418-116A	418-117	418-104	418-112	418-107
1	0.5D	RU	216R	C0223R	418-587-02	418-595	418-116A	418-117	418-104	418-112	418-107
2	0.5D	RY	216L	C1168L	418-587-02	418-595	418-116A	418-117	418-104	418-112	418-107
2	0.5D	RY	216R	C0223R	418-587-02	418-595	418-116A	418-117	418-104	418-112	418-107
5	0.5D	B	216L	C2999L	418-587-02	418-595	418-116A	418-117	418-104	418-112	418-107
5	0.5D	B	216R	C2999R	418-587-02	418-595	418-116A	418-117	418-104	418-112	418-107

[Cliccare qui per stampare](#)

Connettore: **C2993**

NON RIPARABILE



Numero parte progettazione: **4X4T-14489-BA**

Numero parte ricambio:

Colore: **GREEN**

Cavità: **4WY**

Cablaggio: **SEAT FRONT HARNESS**

Tabella dei Cavi

CAV	CSA	COL	CCT	DESTN
1	1.5D	N	207	C2381
2	0.35D	R	207	C2382
3	1.5D	K	207	C2381
4	0.35D	YP	207	C2382

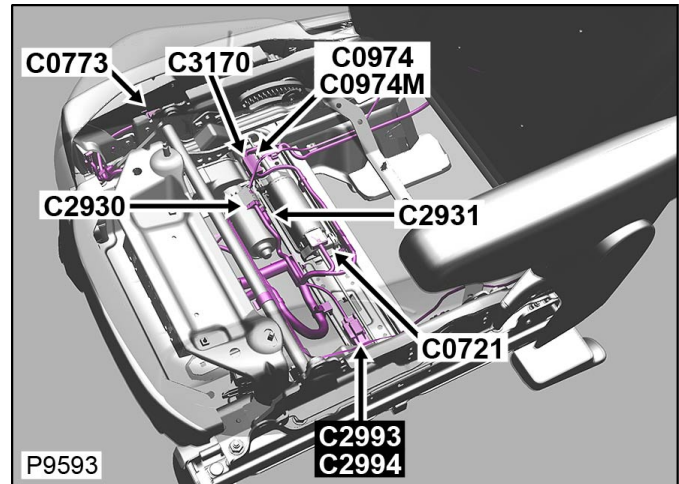
Connettore: **C2993**

NON RIPARABILE

Descrizione: **Cablaggio sedili al cablaggio di connessione dei sedili**

Ubicazione: **Sotto il sedile anteriore destro**

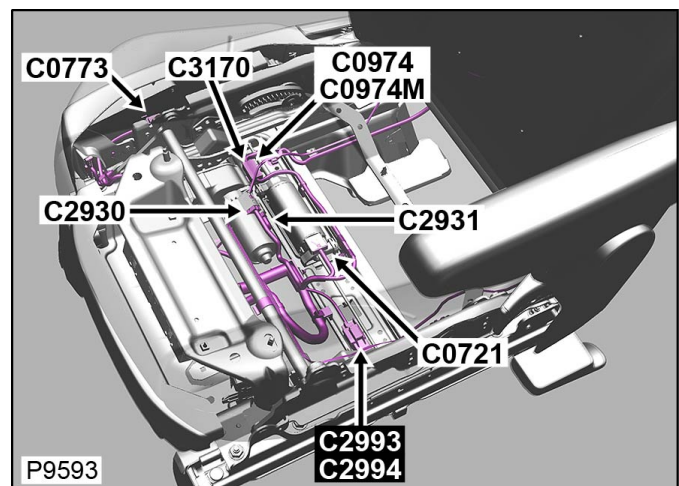
Qualifier:



Descrizione: **Cablaggio sedili al cablaggio di connessione dei sedili**

Ubicazione: **Sotto il sedile anteriore destro**

Qualifier:



Numero parte progettazione: 4X4T-14489-BA

Numero parte ricambio:

Colore: GREEN

Cavità: 4WY

Cablaggio: SEAT FRONT HARNESS

Tabella dei Cavi


CAV	CSA	COL	CCT	DESTN
1	1.5D	N	207	C2381
2	0.35D	R	207	C2382
3	1.5D	K	207	C2381
4	0.35D	YP	207	C2382

2	0.5D	KU	26	C0718	418-411-15	418-595	418-116A	418-117	418-104	418-112	418-107
3	1.5D	S	26	C0718	418-411-16	418-595	418-116A	418-117	418-104	418-113	418-108
4	0.5D	BG	26	C0718	418-411-15	418-595	418-116A	418-117	418-104	418-112	418-107

[Cliccare qui per stampare](#)

Connettore: **C2996L**

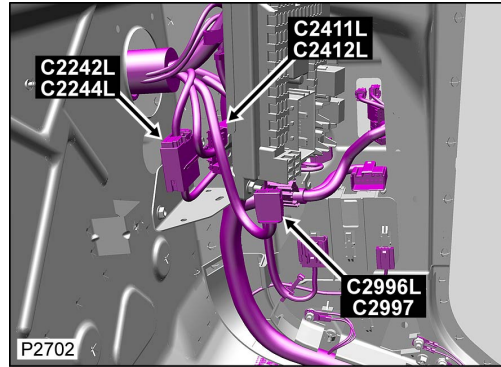
NON RIPARABILE



Descrizione: **Cablaggio vano motore al cablaggio del condizionatore (A/C)**

Ubicazione: **Dietro il lato passeggero della plancia**

Qualifier: **Condizione guida sinistra mostrata**



Numero parte progettazione: **2W9T-14489-RA**

Numero parte ricambio:

Colore: **NATURAL**

Cavità: **2WY**

Cablaggio: **ENGINE COMPARTMENT HARNESS**

Informazioni per la riparazione e tabella cavi

CAV	CSA	COL	CCT	DESTN	Cavo precablato	Estrattore	Applicatore	Pinza spelafili	Manicotto termorestringente	ID	Giunzione
1	4.0D	B	139L	C2606L	418-418	418-592	418-116A	418-117	418-104	418-114	418-109
2	4.0D	NR	139L	C0570L	418-418	418-592	418-116A	418-117	418-104	418-114	418-109

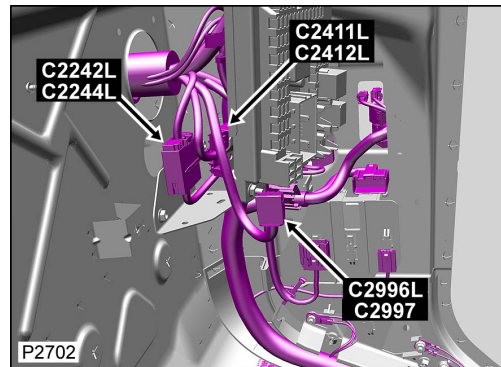
Connettore: **C2996L**

NON RIPARABILE

Descrizione: **Cablaggio vano motore al cablaggio del condizionatore (A/C)**

Ubicazione: **Dietro il lato passeggero della plancia**

Qualifier: **Condizione guida sinistra mostrata**



Numero parte progettazione: **2W9T-14489-RA**

Numero parte ricambio:

Colore: **NATURAL**

Cavità: **2WY**

Cablaggio: **ENGINE COMPARTMENT HARNESS**


Informazioni per la riparazione e tabella cavi

CAV	CSA	COL	CCT	DESTN	Cavo precablato	Estrattore	Applicatore	Pinza spelafili	Manicotto termorestringente	ID	Giunzione
1	4.0D	B	139L	C2606L	418-418	418-592	418-116A	418-117	418-104	418-114	418-109
2	4.0D	NR	139L	C0570L	418-418	418-592	418-116A	418-117	418-104	418-114	418-109

[Cliccare qui per stampare](#)

Connettore: **C2996R**

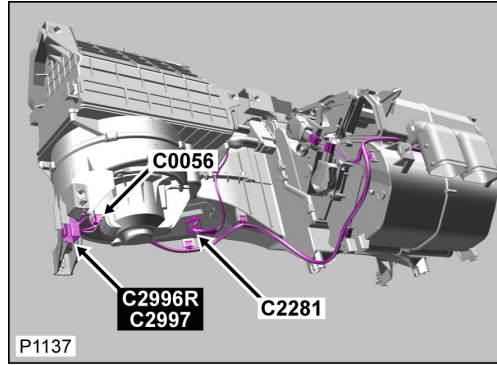
NON RIPARABILE



Descrizione: **Cablaggio vano motore al cablaggio del condizionatore (A/C)**

Ubicazione: **Complessivo climatizzazione-lato passeggero**

Qualifier:



Numero parte progettazione: **2W9T-14489-RA**

Numero parte ricambio:

Colore: **NATURAL**

Cavità: **2WY**

Cablaggio: **ENGINE COMPARTMENT HARNESS**

Informazioni per la riparazione e tabella cavi

CAV	CSA	COL	CCT	DESTN	Cavo precablato	Estrattore	Applicatore	Pinza spelafili	Manicotto termorestringente	ID	Giunzione
1	4.0D	B	200R	C2606R	418-418	418-592	418-116A	418-117	418-104	418-114	418-109
2	4.0D	NR	200R	Co570R	418-418	418-592	418-116A	418-117	418-104	418-114	418-109

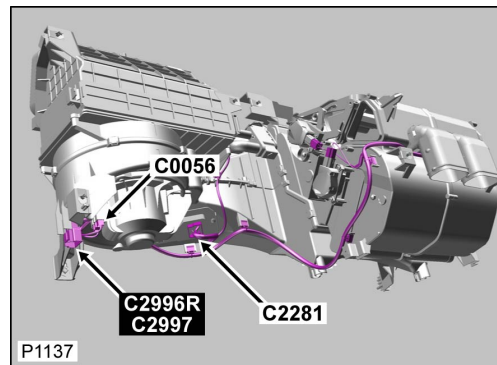
Connettore: **C2996R**

NON RIPARABILE

Descrizione: **Cablaggio vano motore al cablaggio del condizionatore (A/C)**

Ubicazione: **Complessivo climatizzazione-lato passeggero**

Qualifier:



Numero parte progettazione: **2W9T-14489-RA**

Numero parte ricambio:

Colore: **NATURAL**

Cavità: **2WY**

Cablaggio: **ENGINE COMPARTMENT HARNESS**


Informazioni per la riparazione e tabella cavi

CAV	CSA	COL	CCT	DESTN	Cavo precablato	Estrattore	Applicatore	Pinza spelafili	Manicotto termorestringente	ID	Giunzione
1	4.0D	B	200R	C2606R	418-418	418-592	418-116A	418-117	418-104	418-114	418-109
2	4.0D	NR	200R	Co570R	418-418	418-592	418-116A	418-117	418-104	418-114	418-109

[Cliccare qui per stampare](#)

Connettore: **C2997**

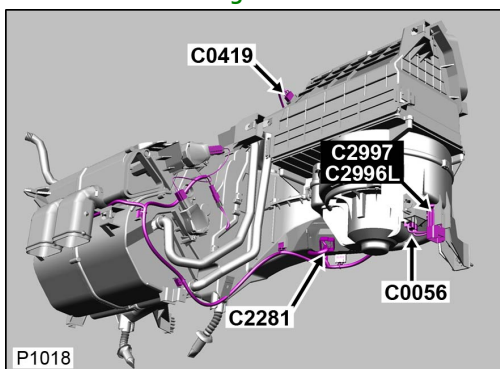
NON RIPARABILE



Descrizione: **Cablaggio del condizionatore (A/C) al cablaggio del vano motore**

Ubicazione: **Dietro il lato passeggero della plancia**

Qualifier: **Condizione guida sinistra mostrata**



Numero parte progettazione: **gHC2-14A459-DEA**

Numero parte ricambio:

Colore: **NATURAL**

Cavità: **2WY**

Cablaggio: **ATC LHD HARNESS**

Informazioni per la riparazione e tabella cavi

CAV	CSA	COL	CCT	DESTN	Cavo precablato	Estrattore	Applicatore	Pinza spelafili	Manicotto termorestringente	ID	Giunzione
1	4.0	R	499	C2281	418-638	-	418-116A	418-117	418-105	418-114	418-109
2	4.0	W	499	C0056	418-638	-	418-116A	418-117	418-105	418-114	418-109

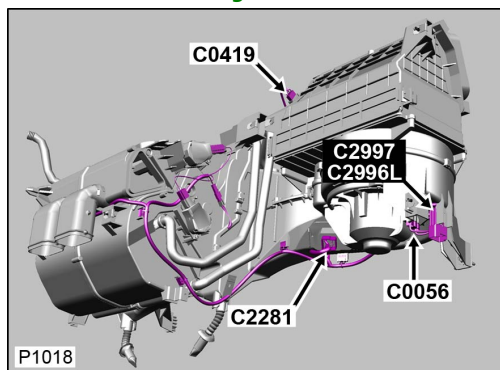
Connettore: **C2997**

NON RIPARABILE

Descrizione: **Cablaggio del condizionatore (A/C) al cablaggio del vano motore**

Ubicazione: **Dietro il lato passeggero della plancia**

Qualifier: **Condizione guida sinistra mostrata**



Numero parte progettazione: **gHC2-14A459-DEA**

Numero parte ricambio:

Colore: **NATURAL**

Cavità: **2WY**

Cablaggio: **ATC LHD HARNESS**

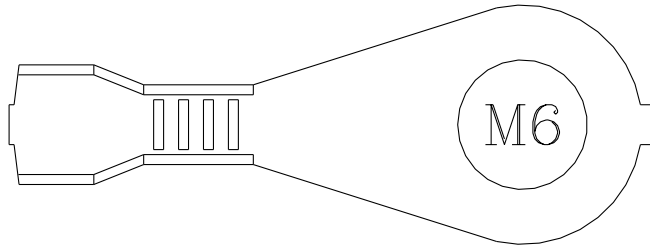
Informazioni per la riparazione e tabella cavi

CAV	CSA	COL	CCT	DESTN	Cavo precablato	Estrattore	Applicatore	Pinza spelafili	Manicotto termorestringente	ID	Giunzione
1	4.0	R	499	C2281	418-638	-	418-116A	418-117	418-105	418-114	418-109
2	4.0	W	499	C0056	418-638	-	418-116A	418-117	418-105	418-114	418-109

[Cliccare qui per stampare](#)

Connettore: **C2999L**

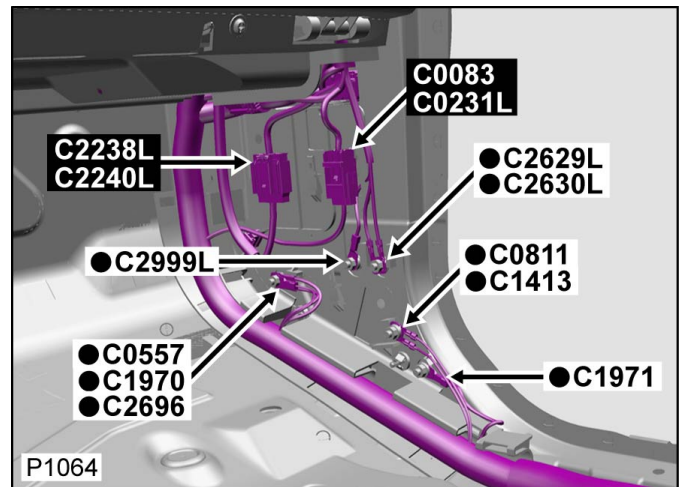
NON RIPARABILE



Descrizione: **Massa**

Ubicazione: **Base del montante 'A' lato destro**

Qualifier: **Condizione guida sinistra mostrata**



Numero parte progettazione: **gHC2-14463-FUA**

Numero parte ricambio:

Colore: **TIN PLATED**

Cavità: **1WY**

Cablaggio: **FACIA COMPOSITE HARNESS**

Tabella dei Cavi

CAV	CSA	COL	CCT	DESTN
1	0.5D	B	216L	C2637L
1	0.5D	B	216L	C2992

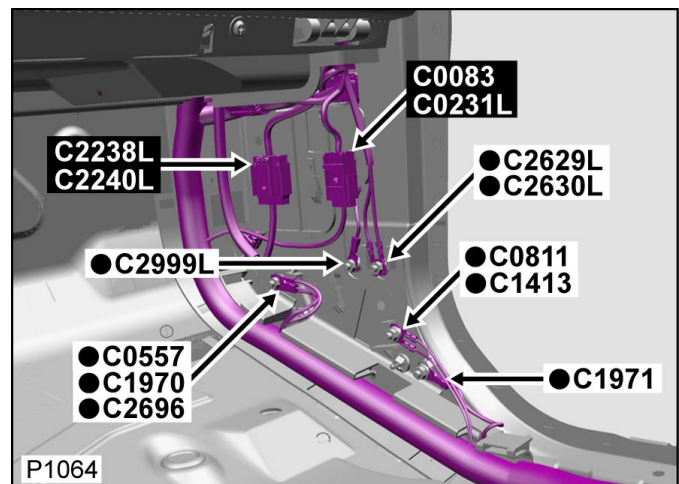
Connettore: **C2999L**

NON RIPARABILE

Descrizione: **Massa**

Ubicazione: **Base del montante 'A' lato destro**

Qualifier: **Condizione guida sinistra mostrata**



Numero parte progettazione: **gHC2-14463-FUA**

Numero parte ricambio:

Colore: **TIN PLATED**

Cavità: **1WY**

Cablaggio: **FACIA COMPOSITE HARNESS**

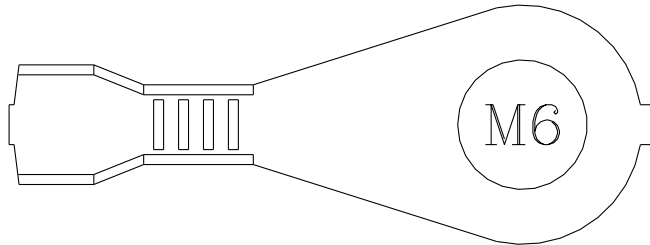
Tabella dei Cavi

CAV	CSA	COL	CCT	DESTN
1	0.5D	B	216L	C2637L
1	0.5D	B	216L	C2992

[Cliccare qui per stampare](#)

Connettore: **C2999R**

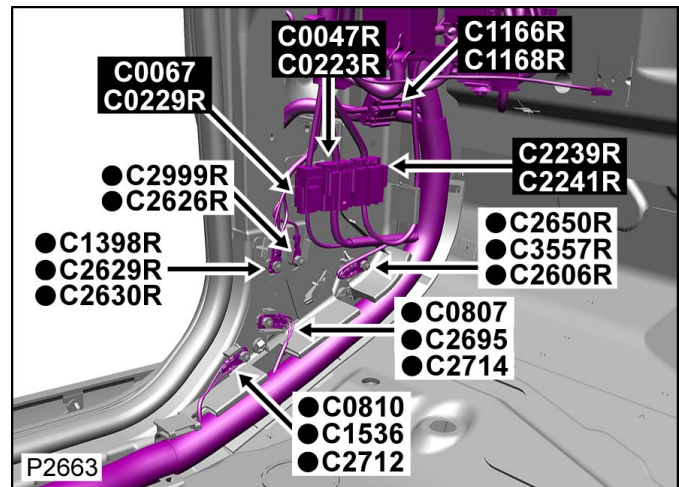
NON RIPARABILE



Descrizione: **Massa**

Ubicazione: **Base del montante 'A' lato sinistro**

Qualifier: **Condizione guida destra mostrata**



Numero parte progettazione: **9HC2-14463-FUA**

Numero parte ricambio:

Colore: **TIN PLATED**

Cavità: **1WY**

Cablaggio: **FACIA COMPOSITE HARNESS**

Tabella dei Cavi

CAV	CSA	COL	CCT	DESTN
1	0.5D	B	216R	C2637R
1	0.5D	B	216R	C2992

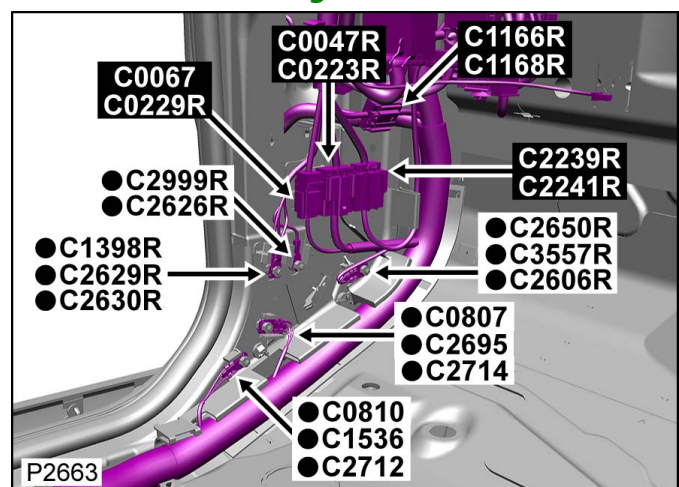
Connettore: **C2999R**

NON RIPARABILE

Descrizione: **Massa**

Ubicazione: **Base del montante 'A' lato sinistro**

Qualifier: **Condizione guida destra mostrata**



Numero parte progettazione: **9HC2-14463-FUA**

Numero parte ricambio:

Colore: **TIN PLATED**

Cavità: **1WY**

Cablaggio: **FACIA COMPOSITE HARNESS**

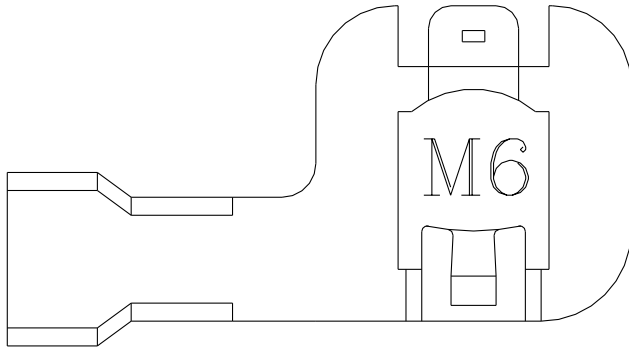
Tabella dei Cavi

CAV	CSA	COL	CCT	DESTN
1	0.5D	B	216R	C2637R
1	0.5D	B	216R	C2992

[Cliccare qui per stampare](#)

Connettore: **C3001**

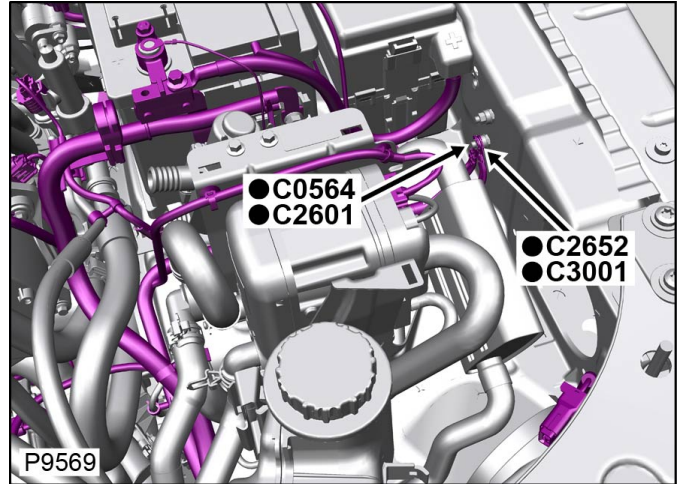
NON RIPARABILE



Descrizione: **Massa**

Ubicazione: **Lato sinistro del vano motore**

Qualifier:



Numero parte progettazione: **1X4T-14463-BA**

Numero parte ricambio:

Colore: **TIN PLATED**

Cavità: **1WY**

Cablaggio: **ENGINE COMPARTMENT HARNESS**

Tabella dei Cavi

CAV	CSA	COL	CCT	DESTN
1	1.0D	B	254	C2270

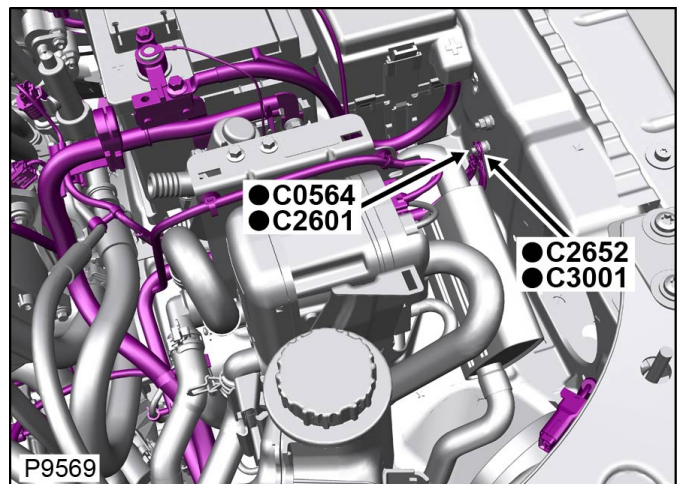
Connettore: **C3001**

NON RIPARABILE

Descrizione: **Massa**

Ubicazione: **Lato sinistro del vano motore**

Qualifier:



Numero parte progettazione: **1X4T-14463-BA**

Numero parte ricambio:

Colore: **TIN PLATED**

Cavità: **1WY**

Cablaggio: **ENGINE COMPARTMENT HARNESS**

Tabella dei Cavi

CAV	CSA	COL	CCT	DESTN
-----	-----	-----	-----	-------

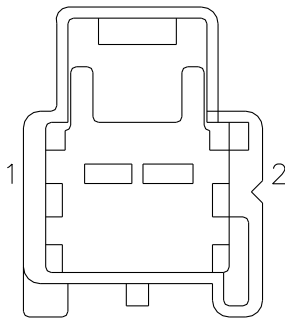
1	1.0D	B	254	C2270
---	------	---	-----	-------

3	1.0H	WO	252R	SJ432	418-478	418-595	418-116A	418-117	418-104	112	418-107
---	------	----	------	-------	---------	---------	----------	---------	---------	-----	---------

[Cliccare qui per stampare](#)

Connettore: **C3007**

ALLOGGIAMENTO DEL CONNETTORE RIPARABILE



LIGHT GREY

Numero parte progettazione: **4S7T-14A459-VAA**

Numero parte ricambio: **YPC908580**

Colore: **LIGHT GREY**

Cavità: **2WY**

Cablaggio: **CABIN HARNESS**

Tabella dei Cavi

CAV	CSA	COL	CCT	DESTN
1	1.5D	BP	41S	Co467
2	1.0D	WO	41L	Co585L
2	1.0D	WO	41R	Co585R

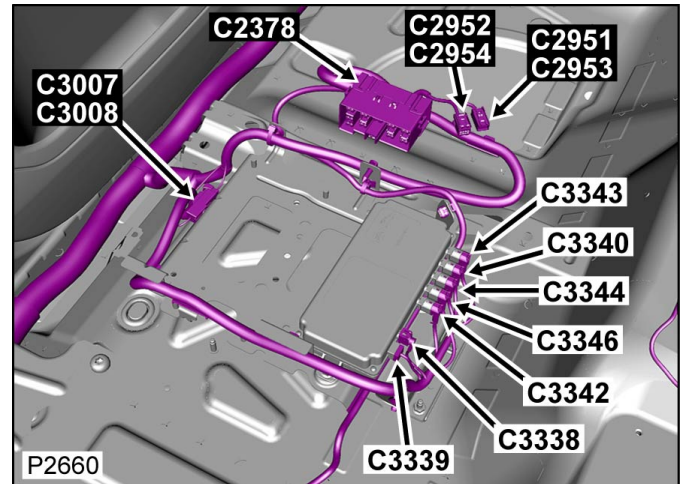
Connettore: **C3007**

ALLOGGIAMENTO DEL CONNETTORE RIPARABILE

Descrizione: **Cablaggio principale al cablaggio principale**

Ubicazione: **Sotto il sedile anteriore sinistro**

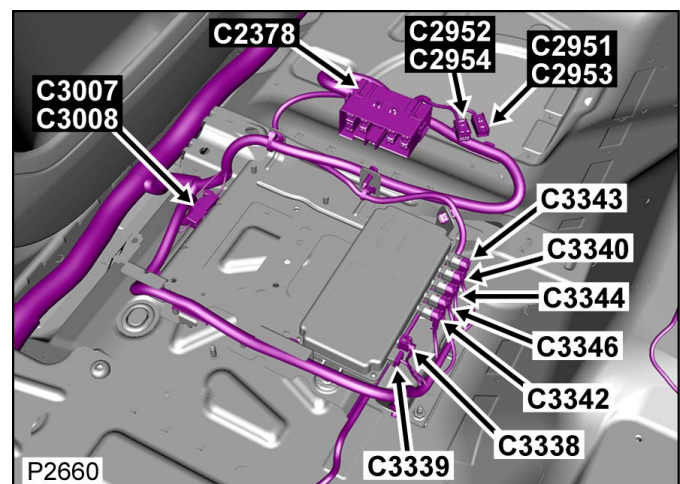
Qualifier:



Descrizione: **Cablaggio principale al cablaggio principale**

Ubicazione: **Sotto il sedile anteriore sinistro**

Qualifier:



Numero parte progettazione: **4S7T-14A459-VAA**

Numero parte ricambio: **YPC908580**

Colore: **LIGHT GREY**

Cavità: **2WY**

Cablaggio: **CABIN HARNESS**

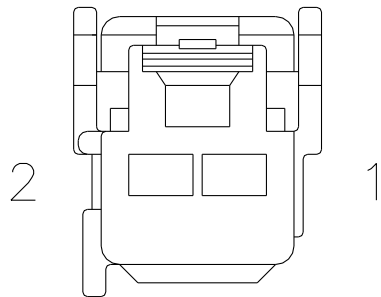
Tabella dei Cavi

CAV	CSA	COL	CCT	DESTN
1	1.5D	BP	41S	Co467
2	1.0D	WO	41L	Co585L
2	1.0D	WO	41R	Co585R

[Cliccare qui per stampare](#)

Connettore: **C3008**

ALLOGGIAMENTO DEL CONNETTORE RIPARABILE



LIGHT GREY

Numero parte progettazione: **4S7T-14489-VAA**

Numero parte ricambio: **YPC910560**

Colore: **LIGHT GREY**

Cavità: **2WY**

Cablaggio: **CABIN HARNESS**

Tabella dei Cavi

CAV	CSA	COL	CCT	DESTN
1	1.5D	BP	41S	S/JOINT SJ256S
2	0.75D	B	41S	C0383S

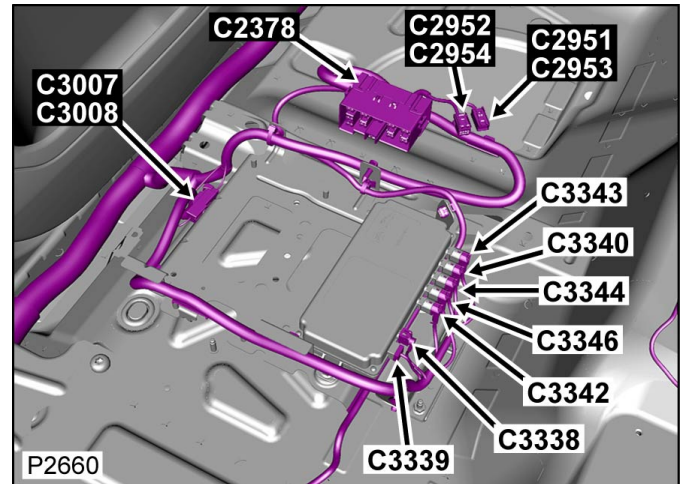
Connettore: **C3008**

ALLOGGIAMENTO DEL CONNETTORE RIPARABILE

Descrizione: **Cablaggio principale al cablaggio principale**

Ubicazione: **Sotto il sedile anteriore sinistro**

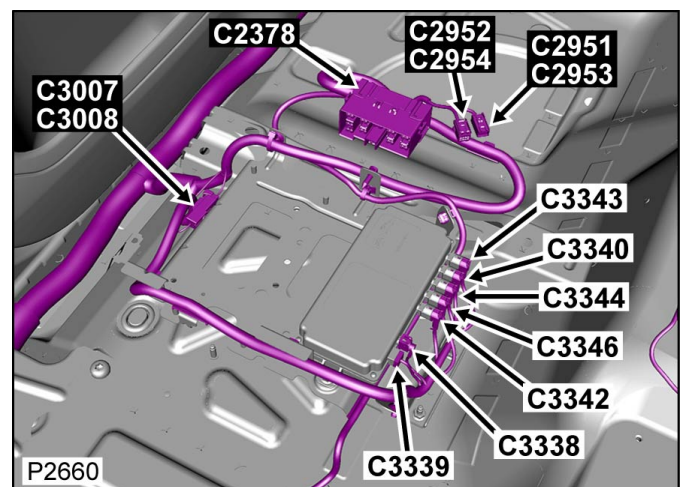
Qualifier:



Descrizione: **Cablaggio principale al cablaggio principale**

Ubicazione: **Sotto il sedile anteriore sinistro**

Qualifier:



Numero parte progettazione: **4S7T-14489-VAA**

Numero parte ricambio: **YPC910560**

Colore: **LIGHT GREY**

Cavità: 2WY

Cablaggio: CABIN HARNESS

Tabella dei Cavi

CAV	CSA	COL	CCT	DESTN
1	1.5D	BP	41S	S/JOINT SJ256S
2	0.75D	B	41S	C0383S

[Cliccare qui per stampare](#)

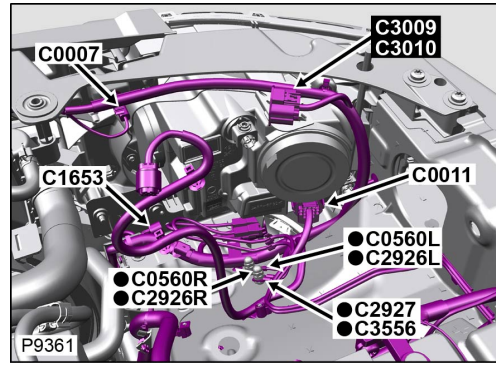
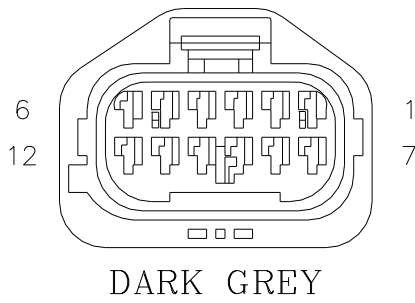
Connettore: **C3009**

NON RIPARABILE

Descrizione: **Cablaggio vano motore a cablaggio sospensione pneumatica**

Ubicazione: **Lato anteriore sinistro del vano motore**

Qualifier:



Numero parte progettazione: **2W9T-14A464-HA**

Numero parte ricambio:

Colore: **DARK GREY**

Cavità: **12WY**

Cablaggio: **ENGINE COMPARTMENT HARNESS**

Informazioni per la riparazione e tabella cavi

CAV	CSA	COL	CCT	DESTN	Cavo precablato	Estrattore	Applicatore	Pinza spelafili	Manicotto termorestringente	ID	Giunzione
1	1.0D	BY	419L	C2321L	418-411-09	418-595	418-116A	418-117	418-104	418-112	418-107
1	1.0D	BY	419R	C2321R	418-411-09	418-595	418-116A	418-117	418-104	418-112	418-107
2	1.0D	BG	419L	C2321L	418-411-09	418-595	418-116A	418-117	418-104	418-112	418-107
2	1.0D	BG	419R	C2321R	418-411-09	418-595	418-116A	418-117	418-104	418-112	418-107
3	1.0D	BW	419L	C2321L	418-411-09	418-595	418-116A	418-117	418-104	418-112	418-107
3	1.0D	BW	419R	C2321R	418-411-09	418-595	418-116A	418-117	418-104	418-112	418-107
4	1.0D	BU	419L	C2321L	418-411-09	418-595	418-116A	418-117	418-104	418-112	418-107
4	1.0D	BU	419R	C2321R	418-411-09	418-595	418-116A	418-117	418-104	418-112	418-107
5	1.0D	BP	419L	C2321L	418-411-09	418-595	418-116A	418-117	418-104	418-112	418-107
5	1.0D	BP	419R	C2321R	418-411-09	418-595	418-116A	418-117	418-104	418-112	418-107
6	1.0D	BO	419L	C2321L	418-411-09	418-595	418-116A	418-117	418-104	418-112	418-107
6	1.0D	BO	419R	C2321R	418-411-09	418-595	418-116A	418-117	418-104	418-112	418-107
7	0.35D	SY	419L	C2321L	-	-	-	-	-	-	-
7	0.35D	SY	419R	C2321R	-	-	-	-	-	-	-
8	0.35D	SU	419L	C2321L	-	-	-	-	-	-	-

8	0.35D	SU	419R	C2321R	-	-	-	-	-	-	-
9	0.35D	SR	419L	C2321L	-	-	-	-	-	-	-
9	0.35D	SR	419R	C2321R	-	-	-	-	-	-	-

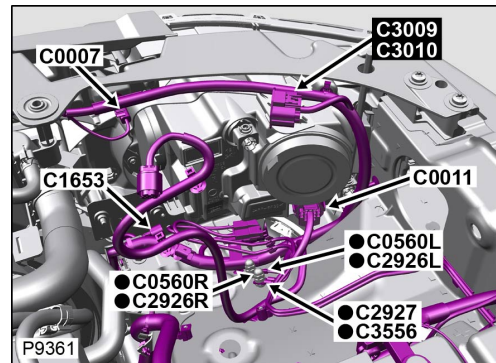
Connettore: **C3009**

NON RIPARABILE

Descrizione: **Cablaggio vano motore a cablaggio sospensione pneumatica**

Ubicazione: **Lato anteriore sinistro del vano motore**

Qualifier:



Numero parte progettazione: **2W9T-14A464-HA**

Numero parte ricambio:

Colore: **DARK GREY**

Cavità: **12WY**

Cablaggio: **ENGINE COMPARTMENT HARNESS**

Informazioni per la riparazione e tabella cavi

CAV	CSA	COL	CCT	DESTN	Cavo precablato	Estrattore	Applicatore	Pinza spelafili	Manicotto termorestringente	ID	Giunzione
1	1.0D	BY	419L	C2321L	418-411-09	418-595	418-116A	418-117	418-104	418-112	418-107
1	1.0D	BY	419R	C2321R	418-411-09	418-595	418-116A	418-117	418-104	418-112	418-107
2	1.0D	BG	419L	C2321L	418-411-09	418-595	418-116A	418-117	418-104	418-112	418-107
2	1.0D	BG	419R	C2321R	418-411-09	418-595	418-116A	418-117	418-104	418-112	418-107
3	1.0D	BW	419L	C2321L	418-411-09	418-595	418-116A	418-117	418-104	418-112	418-107
3	1.0D	BW	419R	C2321R	418-411-09	418-595	418-116A	418-117	418-104	418-112	418-107
4	1.0D	BU	419L	C2321L	418-411-09	418-595	418-116A	418-117	418-104	418-112	418-107
4	1.0D	BU	419R	C2321R	418-411-09	418-595	418-116A	418-117	418-104	418-112	418-107
5	1.0D	BP	419L	C2321L	418-411-09	418-595	418-116A	418-117	418-104	418-112	418-107
5	1.0D	BP	419R	C2321R	418-411-09	418-595	418-116A	418-117	418-104	418-112	418-107
6	1.0D	BO	419L	C2321L	418-411-09	418-595	418-116A	418-117	418-104	418-112	418-107
6	1.0D	BO	419R	C2321R	418-411-09	418-595	418-116A	418-117	418-104	418-112	418-107
7	0.35D	SY	419L	C2321L	-	-	-	-	-	-	-

7	0.35D	SY	419R	C2321R	-	-	-	-	-	-	-
8	0.35D	SU	419L	C2321L	-	-	-	-	-	-	-
8	0.35D	SU	419R	C2321R	-	-	-	-	-	-	-
9	0.35D	SR	419L	C2321L	-	-	-	-	-	-	-
9	0.35D	SR	419R	C2321R	-	-	-	-	-	-	-

[Cliccare qui per stampare](#)

Connettore: **C3010**

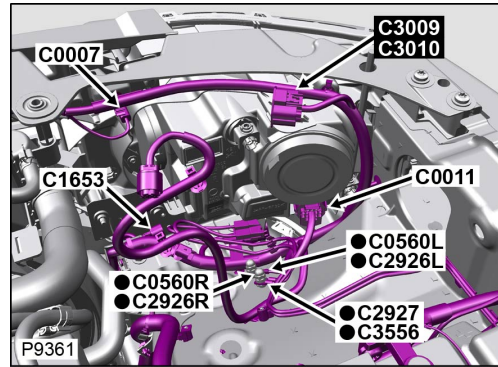
NON RIPARABILE



Descrizione: **Cablaggio sospensione pneumatica a cablaggio vano motore**

Ubicazione: **Lato anteriore sinistro del vano motore**

Qualifier:



Numero parte progettazione: **XW4T-14A624-ADB**

Numero parte ricambio:

Colore: **DARK GREY**

Cavità: **12WY**

Cablaggio: **AIR SUSPENSION HARNESS**

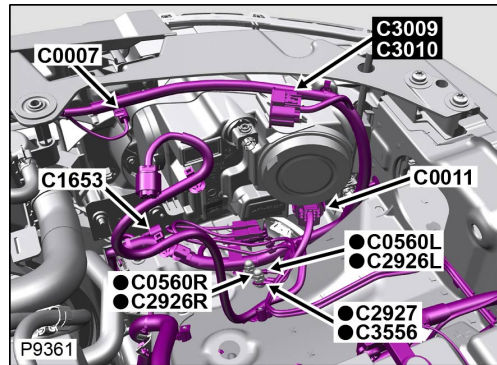
Informazioni per la riparazione e tabella cavi

CAV	CSA	COL	CCT	DESTN	Cavo precablato	Estrattore	Applicatore	Pinza spelafili	Manicotto termorestringente	ID	Giunzione
1	1.0D	BY	419	C2099	-	-	-	-	-	-	-
2	1.0D	BG	419	C2099	-	-	-	-	-	-	-
3	1.0D	BW	419	C2099	-	-	-	-	-	-	-
4	1.0D	BU	419	C2099	-	-	-	-	-	-	-
5	1.0D	BP	419	C2099	-	-	-	-	-	-	-
6	1.0D	BO	419	C2099	-	-	-	-	-	-	-
7	0.35D	SY	809	C1697	418-411-08	418-595	418-116A	418-117	418-104	418-112	418-107
7	0.35D	SY	808	C3430	418-411-08	418-595	418-116A	418-117	418-104	418-112	418-107
7	0.35D	SY	245	C3421	418-411-08	418-595	418-116A	418-117	418-104	418-112	418-107
8	0.35D	SU	809	C1697	418-411-08	418-595	418-116A	418-117	418-104	418-112	418-107
8	0.35D	SU	808	C3430	418-411-08	418-595	418-116A	418-117	418-104	418-112	418-107
8	0.35D	SU	245	C3421	418-411-08	418-595	418-116A	418-117	418-104	418-112	418-107
9	0.35D	SR	809	C1697	418-411-08	418-595	418-116A	418-117	418-104	418-112	418-107
9	0.35D	SR	808	C3430	418-411-08	418-595	418-116A	418-117	418-104	418-112	418-107
9	0.35D	SR	245	C3421	418-411-08	418-595	418-116A	418-117	418-104	418-112	418-107
10	0.35D	WR	245	C3079	418-411-08	418-595	418-116A	418-117	418-104	418-112	418-107

11	0.75D	BR	825	C2038A	-	-	-	-	-	-	-
12	0.75D	R	825	C2038A	-	-	-	-	-	-	-

Connettore: **C3010**
NON RIPARABILE

Descrizione: **Cablaggio sospensione pneumatica a cablaggio vano motore**
Ubicazione: **Lato anteriore sinistro del vano motore**
Qualifier:



Numero parte progettazione: **XW4T-14A624-ADB**
Numero parte ricambio:
Colore: **DARK GREY**
Cavità: **12WY**
Cablaggio: **AIR SUSPENSION HARNESS**

Informazioni per la riparazione e tabella cavi

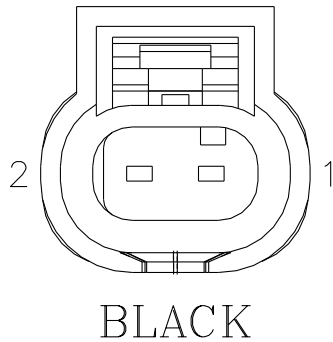
CAV	CSA	COL	CCT	DESTN	Cavo precablato	Estrattore	Applicatore	Pinza spelafili	Manicotto termorestringente	ID	Giunzione
1	1.0D	BY	419	C2099	-	-	-	-	-	-	-
2	1.0D	BG	419	C2099	-	-	-	-	-	-	-
3	1.0D	BW	419	C2099	-	-	-	-	-	-	-
4	1.0D	BU	419	C2099	-	-	-	-	-	-	-
5	1.0D	BP	419	C2099	-	-	-	-	-	-	-
6	1.0D	BO	419	C2099	-	-	-	-	-	-	-
7	0.35D	SY	809	C1697	418-411-08	418-595	418-116A	418-117	418-104	418-112	418-107
7	0.35D	SY	808	C3430	418-411-08	418-595	418-116A	418-117	418-104	418-112	418-107
7	0.35D	SY	245	C3421	418-411-08	418-595	418-116A	418-117	418-104	418-112	418-107
8	0.35D	SU	809	C1697	418-411-08	418-595	418-116A	418-117	418-104	418-112	418-107
8	0.35D	SU	808	C3430	418-411-08	418-595	418-116A	418-117	418-104	418-112	418-107
8	0.35D	SU	245	C3421	418-411-08	418-595	418-116A	418-117	418-104	418-112	418-107
9	0.35D	SR	809	C1697	418-411-08	418-595	418-116A	418-117	418-104	418-112	418-107
9	0.35D	SR	808	C3430	418-411-08	418-595	418-116A	418-117	418-104	418-112	418-107
9	0.35D	SR	245	C3421	418-411-08	418-595	418-116A	418-117	418-104	418-112	418-107

10	0.35D	WR	245	C3079	418-411-08	418-595	418-116A	418-117	418-104	418-112	418-107
11	0.75D	BR	825	C2038A	-	-	-	-	-	-	-
12	0.75D	R	825	C2038A	-	-	-	-	-	-	-

[Cliccare qui per stampare](#)

Connettore: **C3016S**

ALLOGGIAMENTO DEL CONNETTORE RIPARABILE



Descrizione: **Antenna-Cappelliera-lato SX**

Ubicazione: **Parte posteriore del portabagagli - Lato sinistro**

Qualifier:



Numero parte progettazione: **7V6T-14A464-AB**

Numero parte ricambio: **YPC911650**

Colore: **BLACK**

Cavità: **2WY**

Cablaggio: **CABIN HARNESS**

Tabella dei Cavi

CAV	CSA	COL	CCT	DESTN
1	0.35D	BW	810S	C2160S
2	0.35D	BO	810S	C2160S

Connettore: **C3016S**

ALLOGGIAMENTO DEL CONNETTORE RIPARABILE

Descrizione: **Antenna-Cappelliera-lato SX**

Ubicazione: **Parte posteriore del portabagagli - Lato sinistro**

Qualifier:



Numero parte progettazione: **7V6T-14A464-AB**

Numero parte ricambio: **YPC911650**

Colore: **BLACK**

Cavità: **2WY**

Cablaggio: **CABIN HARNESS**

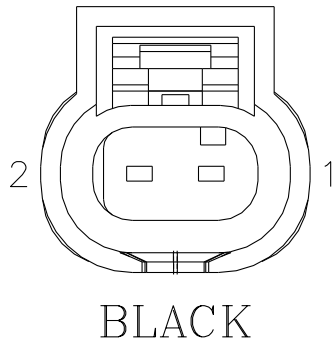
Tabella dei Cavi

CAV	CSA	COL	CCT	DESTN
1	0.35D	BW	810S	C2160S
2	0.35D	BO	810S	C2160S

[Cliccare qui per stampare](#)

Connettore: **C3017**

ALLOGGIAMENTO DEL CONNETTORE RIPARABILE



Numero parte progettazione: **7V6T-14A464-AB**

Numero parte ricambio: **YPC911650**

Colore: **BLACK**

Cavità: **2WY**

Cablaggio: **ROOF HARNESS**

Tabella dei Cavi

CAV	CSA	COL	CCT	DESTN
1	0.35D	UR	810	Co610
2	0.35D	RU	810	Co610

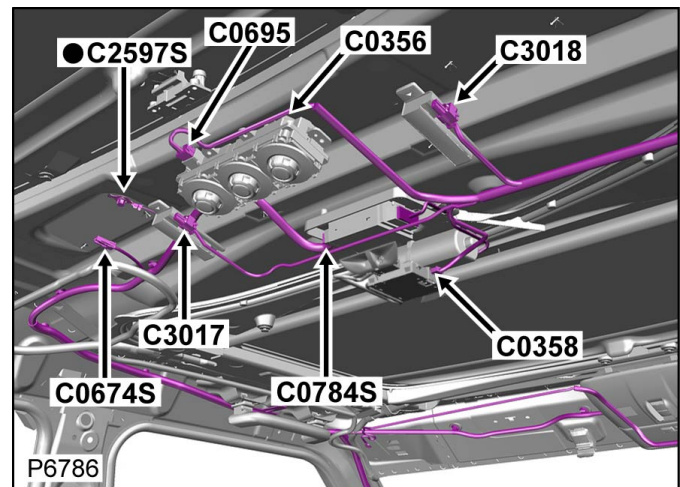
Connettore: **C3017**

ALLOGGIAMENTO DEL CONNETTORE RIPARABILE

Descrizione: **Antenna-Rivestimento padiglione-lato SX**

Ubicazione: **Parte posteriore del rivestimento del padiglione**

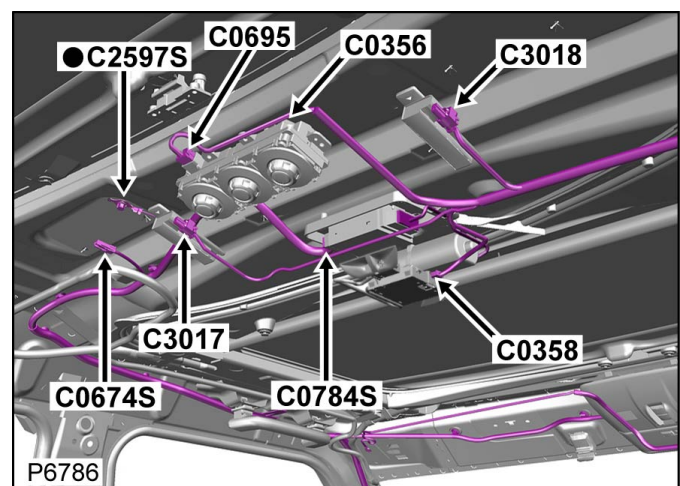
Qualifier:



Descrizione: **Antenna-Rivestimento padiglione-lato SX**

Ubicazione: **Parte posteriore del rivestimento del padiglione**

Qualifier:



Numero parte progettazione: **7V6T-14A464-AB**

Numero parte ricambio: **YPC911650**

Colore: **BLACK**

Cavità: **2WY**

Cablaggio: **ROOF HARNESS**

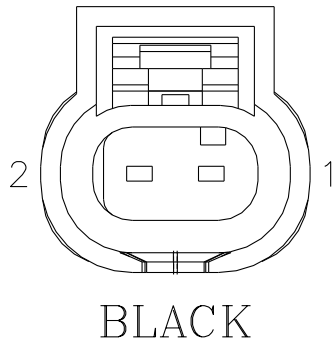
Tabella dei Cavi

CAV	CSA	COL	CCT	DESTN
1	0.35D	UR	810	Co610
2	0.35D	RU	810	Co610

[Cliccare qui per stampare](#)

Connettore: **C3018**

ALLOGGIAMENTO DEL CONNETTORE RIPARABILE



Numero parte progettazione: **7V6T-14A464-AB**

Numero parte ricambio: **YPC911650**

Colore: **BLACK**

Cavità: **2WY**

Cablaggio: **ROOF HARNESS**

Tabella dei Cavi

CAV	CSA	COL	CCT	DESTN
1	0.35D	UR	810	Co610
2	0.35D	RU	810	Co610

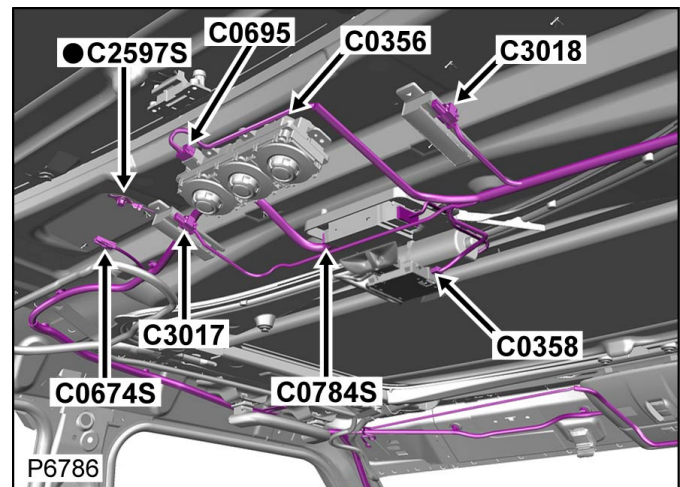
Connettore: **C3018**

ALLOGGIAMENTO DEL CONNETTORE RIPARABILE

Descrizione: **Antenna-Rivestimento padiglione-lato DX**

Ubicazione: **Parte posteriore del rivestimento del padiglione**

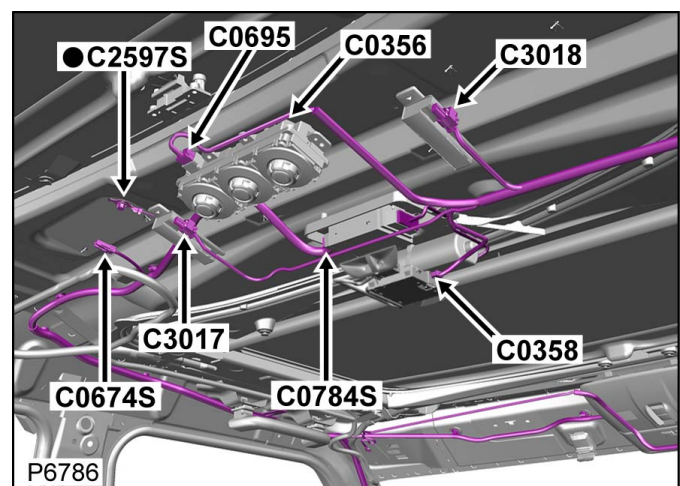
Qualifier:



Descrizione: **Antenna-Rivestimento padiglione-lato DX**

Ubicazione: **Parte posteriore del rivestimento del padiglione**

Qualifier:



Numero parte progettazione: **7V6T-14A464-AB**

Numero parte ricambio: **YPC911650**

Colore: **BLACK**

Cavità: **2WY**

Cablaggio: **ROOF HARNESS**

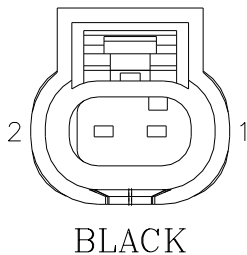
Tabella dei Cavi

CAV	CSA	COL	CCT	DESTN
1	0.35D	UR	810	Co610
2	0.35D	RU	810	Co610

[Cliccare qui per stampare](#)

Connettore: **C3019SL**

ALLOGGIAMENTO DEL CONNETTORE RIPARABILE



Numero parte progettazione: **7V6T-14A464-AB**

Numero parte ricambio: **YPC911650**

Colore: **BLACK**

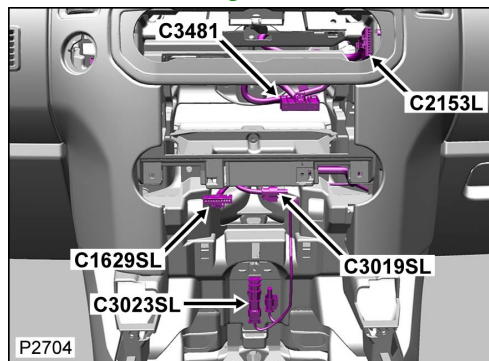
Cavità: **2WY**

Cablaggio: **FACIA COMPOSITE HARNESS**

Descrizione: **Antenna-Abitacolo anteriore-Interna**

Ubicazione: **Dietro il centro della plancia**

Qualifier: **Condizione guida sinistra mostrata**



Informazioni per la riparazione e tabella cavi

CAV	CSA	COL	CCT	DESTN	Cavo precablato	Estrattore	Applicatore	Pinza spelafili	Manicotto termorestringente	ID	Giunzione
1	0.35D	UR	139SL	C1167L	418-237	418-595	418-116A	418-117	418-104	418-112	418-107
2	0.35D	RU	139SL	C1167L	418-237	418-595	418-116A	418-117	418-104	418-112	418-107

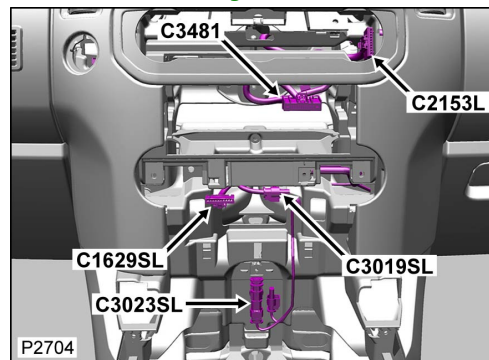
Connettore: **C3019SL**

ALLOGGIAMENTO DEL CONNETTORE RIPARABILE

Descrizione: **Antenna-Abitacolo anteriore-Interna**

Ubicazione: **Dietro il centro della plancia**

Qualifier: **Condizione guida sinistra mostrata**



Numero parte progettazione: **7V6T-14A464-AB**

Numero parte ricambio: **YPC911650**

Colore: **BLACK**

Cavità: **2WY**

Cablaggio: **FACIA COMPOSITE HARNESS**

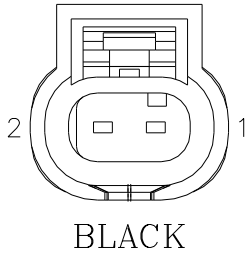
Informazioni per la riparazione e tabella cavi

CAV	CSA	COL	CCT	DESTN	Cavo precablato	Estrattore	Applicatore	Pinza spelafili	Manicotto termorestringente	ID	Giunzione
1	0.35D	UR	139SL	C1167L	418-237	418-595	418-116A	418-117	418-104	418-112	418-107
2	0.35D	RU	139SL	C1167L	418-237	418-595	418-116A	418-117	418-104	418-112	418-107

[Cliccare qui per stampare](#)

Connettore: **C3019SR**

ALLOGGIAMENTO DEL CONNETTORE RIPARABILE



Numero parte progettazione: **7V6T-14A464-AB**

Numero parte ricambio: **YPC911650**

Colore: **BLACK**

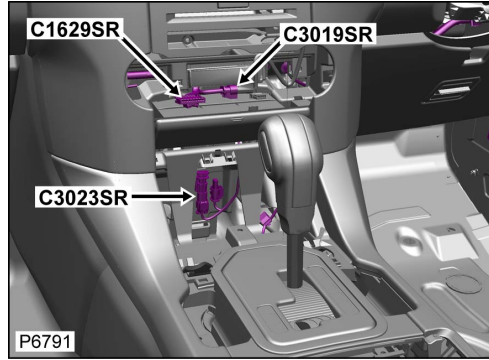
Cavità: **2WY**

Cablaggio: **FACIA COMPOSITE HARNESS**

Descrizione: **Antenna-Abitacolo anteriore-Interna**

Ubicazione: **Dietro il centro della plancia**

Qualifier:



Informazioni per la riparazione e tabella cavi

CAV	CSA	COL	CCT	DESTN	Cavo precablato	Estrattore	Applicatore	Pinza spelafili	Manicotto termorestringente	ID	Giunzione
1	0.35D	UR	200SR	C1167R	418-237	418-595	418-116A	418-117	418-104	418-112	418-107
2	0.35D	RU	200SR	C1167R	418-237	418-595	418-116A	418-117	418-104	418-112	418-107

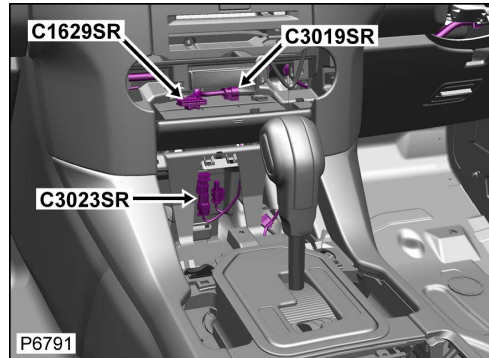
Connettore: **C3019SR**

ALLOGGIAMENTO DEL CONNETTORE RIPARABILE

Descrizione: **Antenna-Abitacolo anteriore-Interna**

Ubicazione: **Dietro il centro della plancia**

Qualifier:



Numero parte progettazione: **7V6T-14A464-AB**

Numero parte ricambio: **YPC911650**

Colore: **BLACK**

Cavità: **2WY**

Cablaggio: **FACIA COMPOSITE HARNESS**

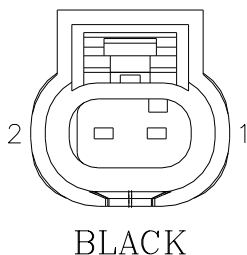
Informazioni per la riparazione e tabella cavi

CAV	CSA	COL	CCT	DESTN	Cavo precablato	Estrattore	Applicatore	Pinza spelafili	Manicotto termorestringente	ID	Giunzione
1	0.35D	UR	200SR	C1167R	418-237	418-595	418-116A	418-117	418-104	418-112	418-107
2	0.35D	RU	200SR	C1167R	418-237	418-595	418-116A	418-117	418-104	418-112	418-107

[Cliccare qui per stampare](#)

Connettore: **C3023SL**

ALLOGGIAMENTO DEL CONNETTORE RIPARABILE



Numero parte progettazione: **7V6T-14A464-AB**

Numero parte ricambio: **YPC911650**

Colore: **BLACK**

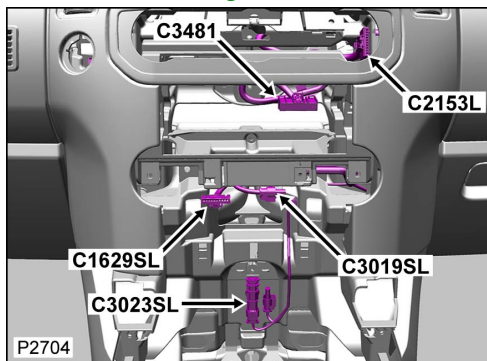
Cavità: **2WY**

Cablaggio: **FACIA COMPOSITE HARNESS**

Descrizione: **Antenna LF-Console centrale-Anteriore**

Ubicazione: **Dietro il centro della plancia**

Qualifier: **Condizione guida sinistra mostrata**



Informazioni per la riparazione e tabella cavi

CAV	CSA	COL	CCT	DESTN	Cavo precablato	Estrattore	Applicatore	Pinza spelafili	Manicotto termorestringente	ID	Giunzione
1	0.35D	UR	139SL	C1168L	418-237	418-595	418-116A	418-117	418-104	418-112	418-107
2	0.35D	RU	139SL	C1168L	418-237	418-595	418-116A	418-117	418-104	418-112	418-107

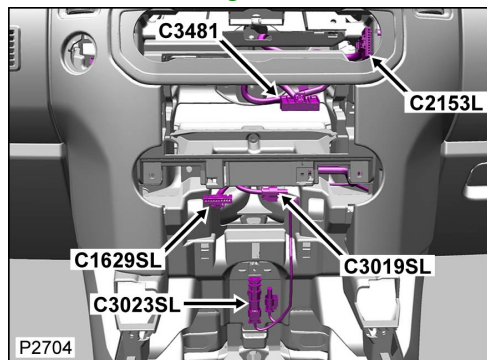
Connettore: **C3023SL**

ALLOGGIAMENTO DEL CONNETTORE RIPARABILE

Descrizione: **Antenna LF-Console centrale-Anteriore**

Ubicazione: **Dietro il centro della plancia**

Qualifier: **Condizione guida sinistra mostrata**



Numero parte progettazione: **7V6T-14A464-AB**

Numero parte ricambio: **YPC911650**

Colore: **BLACK**

Cavità: **2WY**

Cablaggio: **FACIA COMPOSITE HARNESS**

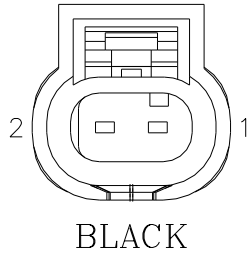
Informazioni per la riparazione e tabella cavi

CAV	CSA	COL	CCT	DESTN	Cavo precablato	Estrattore	Applicatore	Pinza spelafili	Manicotto termorestringente	ID	Giunzione
1	0.35D	UR	139SL	C1168L	418-237	418-595	418-116A	418-117	418-104	418-112	418-107
2	0.35D	RU	139SL	C1168L	418-237	418-595	418-116A	418-117	418-104	418-112	418-107

[Cliccare qui per stampare](#)

Connettore: **C3023SR**

ALLOGGIAMENTO DEL CONNETTORE RIPARABILE



Numero parte progettazione: **7V6T-14A464-AB**

Numero parte ricambio: **YPC911650**

Colore: **BLACK**

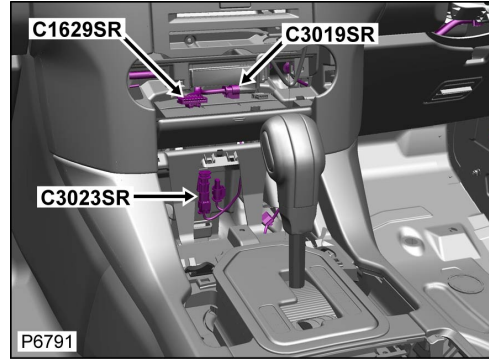
Cavità: **2WY**

Cablaggio: **FACIA COMPOSITE HARNESS**

Descrizione: **Antenna LF-Console centrale-Anteriore**

Ubicazione: **Dietro il centro della plancia**

Qualifier:



Informazioni per la riparazione e tabella cavi

CAV	CSA	COL	CCT	DESTN	Cavo precablato	Estrattore	Applicatore	Pinza spelafili	Manicotto termorestringente	ID	Giunzione
1	0.35D	UR	200SR	C1167R	418-237	418-595	418-116A	418-117	418-104	418-112	418-107
2	0.35D	RU	200SR	C1167R	418-237	418-595	418-116A	418-117	418-104	418-112	418-107

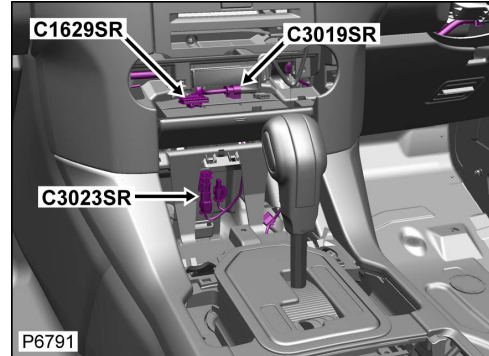
Connettore: **C3023SR**

ALLOGGIAMENTO DEL CONNETTORE RIPARABILE

Descrizione: **Antenna LF-Console centrale-Anteriore**

Ubicazione: **Dietro il centro della plancia**

Qualifier:



Numero parte progettazione: **7V6T-14A464-AB**

Numero parte ricambio: **YPC911650**

Colore: **BLACK**

Cavità: **2WY**

Cablaggio: **FACIA COMPOSITE HARNESS**

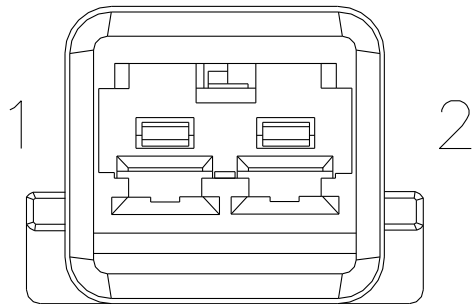
Informazioni per la riparazione e tabella cavi

CAV	CSA	COL	CCT	DESTN	Cavo precablato	Estrattore	Applicatore	Pinza spelafili	Manicotto termorestringente	ID	Giunzione
1	0.35D	UR	200SR	C1167R	418-237	418-595	418-116A	418-117	418-104	418-112	418-107
2	0.35D	RU	200SR	C1167R	418-237	418-595	418-116A	418-117	418-104	418-112	418-107

[Cliccare qui per stampare](#)

Connettore: **C3025**

NON RIPARABILE



BLACK

Numero parte progettazione: **1S7T-14A459-FB**

Numero parte ricambio:

Colore: **BLACK**

Cavità: **2WY**

Cablaggio: **SEAT FRONT HARNESS**

Tabella dei Cavi

CAV	CSA	COL	CCT	DESTN
1	2.5D	NP	207	C2381
1	1.5D	NP	439	S/JOINT SJ ₁
2	2.5D	B	207	S/JOINT SJ ₁₅₁
2	1.5D	B	439	C0773

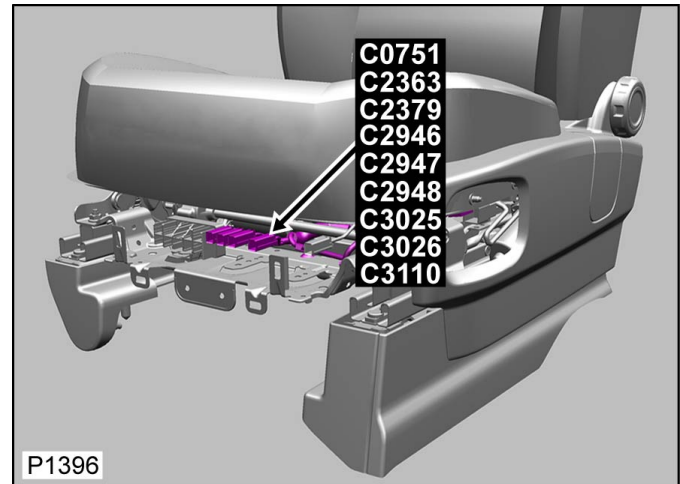
Connettore: **C3025**

NON RIPARABILE

Descrizione: **Cablaggio del sedile al cablaggio principale**

Ubicazione: **Sotto il sedile anteriore**

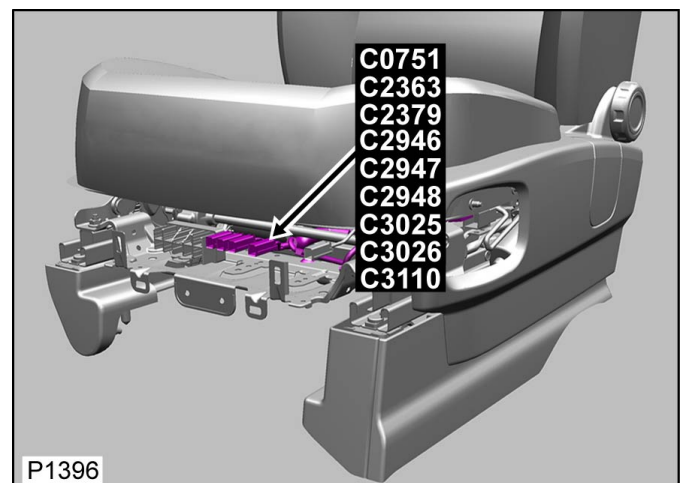
Qualifier:



Descrizione: **Cablaggio del sedile al cablaggio principale**

Ubicazione: **Sotto il sedile anteriore**

Qualifier:



Numero parte progettazione: **1S7T-14A459-FB**

Numero parte ricambio:

Colore: **BLACK**

Cavità: **2WY**

Cablaggio: **SEAT FRONT HARNESS**

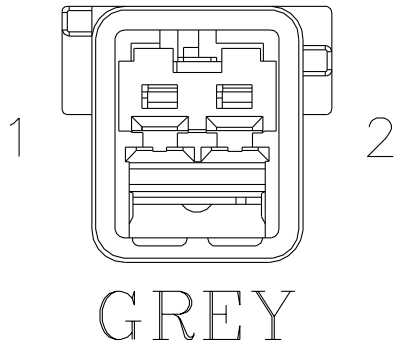
Tabella dei Cavi

CAV	CSA	COL	CCT	DESTN
1	2.5D	NP	207	C2381
1	1.5D	NP	439	S/JOINT SJ1
2	2.5D	B	207	S/JOINT SJ151
2	1.5D	B	439	C0773

[Cliccare qui per stampare](#)

Connettore: **C3026**

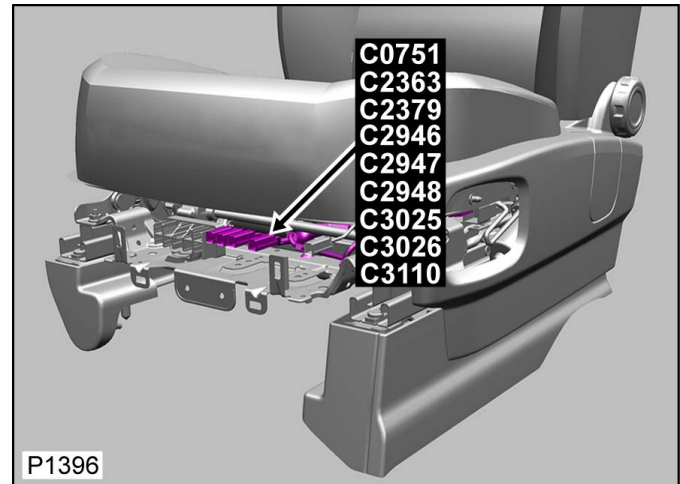
NON RIPARABILE



Descrizione: **Cablaggio del sedile al cablaggio principale**

Ubicazione: **Sotto il sedile anteriore**

Qualifier:



Numero parte progettazione: **1S7T-14A459-JC**

Numero parte ricambio:

Colore: **GREY**

Cavità: **2WY**

Cablaggio: **SEAT FRONT HARNESS**

Tabella dei Cavi

CAV	CSA	COL	CCT	DESTN
1	0.5D	GK	207	S/JOINT SJ998
1	0.5D	GK	439	C0773
2	0.5D	B	207	C2382
2	1.5D	B	480	S/JOINT SJ151
2	1.5D	B	722	C0773

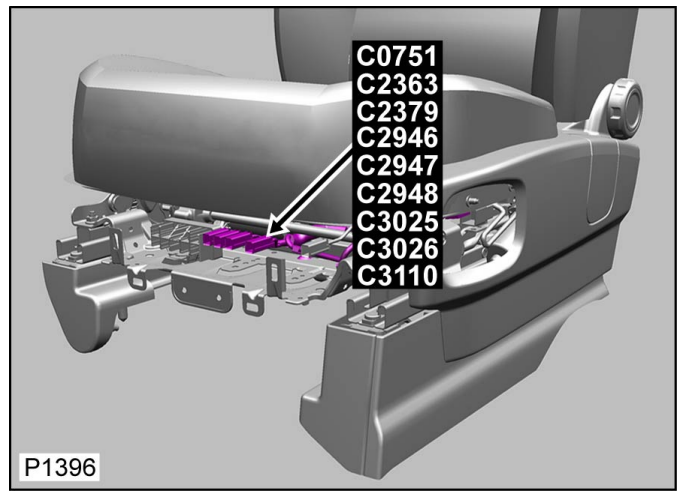
Connettore: **C3026**

NON RIPARABILE

Descrizione: **Cablaggio del sedile al cablaggio principale**

Ubicazione: **Sotto il sedile anteriore**

Qualifier:



Numero parte progettazione: **1S7T-14A459-JC**

Numero parte ricambio:

Colore: **GREY**

Cavità: **2WY**

Cablaggio: **SEAT FRONT HARNESS**

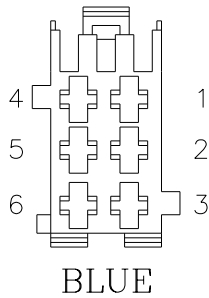
Tabella dei Cavi

CAV	CSA	COL	CCT	DESTN
1	0.5D	GK	207	S/JOINT SJ998
1	0.5D	GK	439	C0773
2	0.5D	B	207	C2382
2	1.5D	B	480	S/JOINT SJ151
2	1.5D	B	722	C0773

[Cliccare qui per stampare](#)

Connettore: **C3029L**

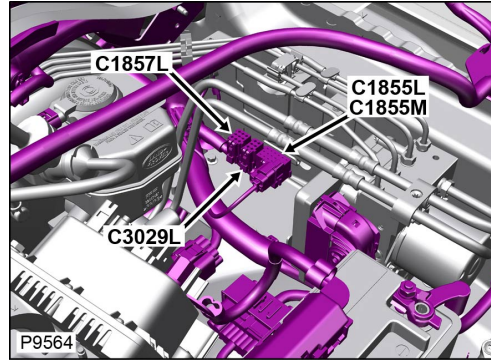
NON RIPARABILE



Descrizione: ECU-Scatola di rinvio

Ubicazione: Lato sinistro posteriore del vano motore

Qualifier: Condizione guida sinistra mostrata



Numero parte progettazione: **DK5T-14489-PA**

Numero parte ricambio:

Colore: **BLUE**

Cavità: **6WY**

Cablaggio: **ENGINE COMPARTMENT HARNESS**

Informazioni per la riparazione e tabella cavi

CAV	CSA	COL	CCT	DESTN	Cavo precablato	Estrattore	Applicatore	Pinza spelafili	Manicotto termorestringente	ID	Giunzione
1	0.5D	YB	1103L	S/JOINT SJ776	418-549-55	418-618	418-116A	418-117	418-104	418-112	418-107
3	0.75D	R	1103L	S/JOINT SJ242	418-549-55	418-618	418-116A	418-117	418-104	418-112	418-107
4	0.5D	YN	1103L	S/JOINT SJ786	418-549-55	418-618	418-116A	418-117	418-104	418-112	418-107
5	2.5D	B	1103L	S/JOINT SJ248	418-549-57	418-618	418-116A	418-117	418-104	418-113	418-108
6	2.5D	PU	1103L	S/JOINT SJ245	418-549-57	418-618	418-116A	418-117	418-104	418-113	418-108

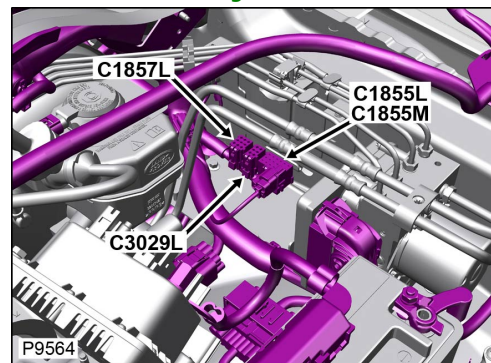
Connettore: **C3029L**

NON RIPARABILE

Descrizione: ECU-Scatola di rinvio

Ubicazione: Lato sinistro posteriore del vano motore

Qualifier: Condizione guida sinistra mostrata



Numero parte progettazione: **DK5T-14489-PA**

Numero parte ricambio:

Colore: **BLUE**

Cavità: **6WY**

Cablaggio: **ENGINE COMPARTMENT HARNESS**

Informazioni per la riparazione e tabella cavi

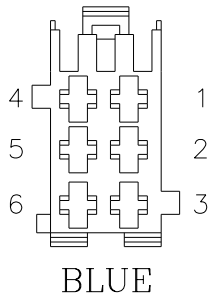
CAV	CSA	COL	CCT	DESTN	Cavo precablato	Estrattore	Applicatore	Pinza spelafili	Manicotto termorestringente	ID	Giunzione
1	0.5D	YB	1103L	S/JOINT SJ776	418-549-55	418-618	418-116A	418-117	418-104	418-112	418-107

3	0.75D	R	1103L	S/JOINT SJ242	418-549-55	418-618	418-116A	418-117	418-104	418-112	418-107
4	0.5D	YN	1103L	S/JOINT SJ786	418-549-55	418-618	418-116A	418-117	418-104	418-112	418-107
5	2.5D	B	1103L	S/JOINT SJ248	418-549-57	418-618	418-116A	418-117	418-104	418-113	418-108
6	2.5D	PU	1103L	S/JOINT SJ245	418-549-57	418-618	418-116A	418-117	418-104	418-113	418-108

[Cliccare qui per stampare](#)

Connettore: **C3029R**

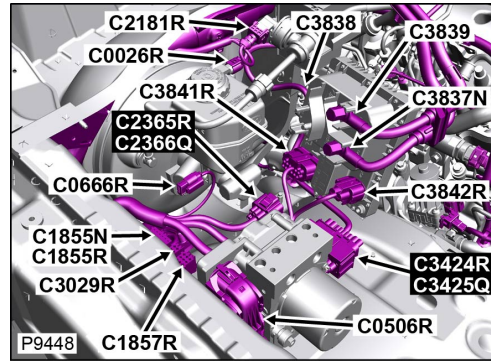
NON RIPARABILE



Descrizione: ECU-Scatola di rinvio

Ubicazione: Lato destro posteriore del vano motore

Qualifier: Condizione guida destra mostrata



Numero parte progettazione: **DK5T-14489-PA**

Numero parte ricambio:

Colore: **BLUE**

Cavità: **6WY**

Cablaggio: **ENGINE COMPARTMENT HARNESS**

Informazioni per la riparazione e tabella cavi

CAV	CSA	COL	CCT	DESTN	Cavo precablato	Estrattore	Applicatore	Pinza spelafili	Manicotto termorestringente	ID	Giunzione
1	0.5D	YB	1103R	S/JOINT SJ1776	418-549-55	418-618	418-116A	418-117	418-104	418-112	418-107
3	0.75D	R	1103R	S/JOINT SJ1242	418-549-55	418-618	418-116A	418-117	418-104	418-112	418-107
4	0.5D	YN	1103R	S/JOINT SJ1786	418-549-55	418-618	418-116A	418-117	418-104	418-112	418-107
5	2.5D	B	1103R	S/JOINT SJ1248	418-549-57	418-618	418-116A	418-117	418-104	418-113	418-108
6	2.5D	PU	1103R	S/JOINT SJ1245	418-549-57	418-618	418-116A	418-117	418-104	418-113	418-108

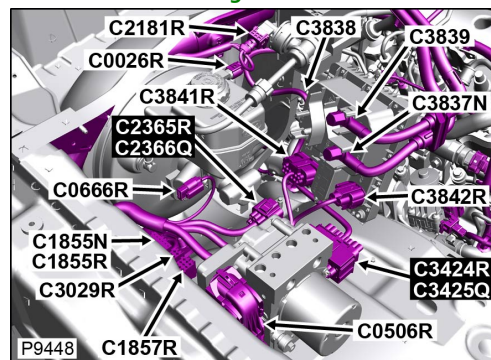
Connettore: **C3029R**

NON RIPARABILE

Descrizione: ECU-Scatola di rinvio

Ubicazione: Lato destro posteriore del vano motore

Qualifier: Condizione guida destra mostrata



Numero parte progettazione: **DK5T-14489-PA**

Numero parte ricambio:

Colore: **BLUE**

Cavità: **6WY**

Cablaggio: **ENGINE COMPARTMENT HARNESS**

Informazioni per la riparazione e tabella cavi


CAV	CSA	COL	CCT	DESTN	Cavo precablato	Estrattore	Applicatore	Pinza spelafili	Manicotto termorestringente	ID	Giunzione
1	0.5D	YB	1103R	S/JOINT SJ1776	418-549-55	418-618	418-116A	418-117	418-104	418-112	418-107

3	0.75D	R	1103R	S/JOINT SJ1242	418-549-55	418-618	418-116A	418-117	418-104	418-112	418-107
4	0.5D	YN	1103R	S/JOINT SJ1786	418-549-55	418-618	418-116A	418-117	418-104	418-112	418-107
5	2.5D	B	1103R	S/JOINT SJ1248	418-549-57	418-618	418-116A	418-117	418-104	418-113	418-108
6	2.5D	PU	1103R	S/JOINT SJ1245	418-549-57	418-618	418-116A	418-117	418-104	418-113	418-108

[Cliccare qui per stampare](#)

Connettore: **C3030**

NON RIPARABILE



Numero parte progettazione: **4S7T-14489-VNA**

Numero parte ricambio:

Colore: **LIGHT GREY**

Cavità: **2WY**

Cablaggio: **SEAT FRONT HARNESS**

Tabella dei Cavi

CAV	CSA	COL	CCT	DESTN
1	0.75H	N	439	C0773
2	1.5H	N	439	C0773

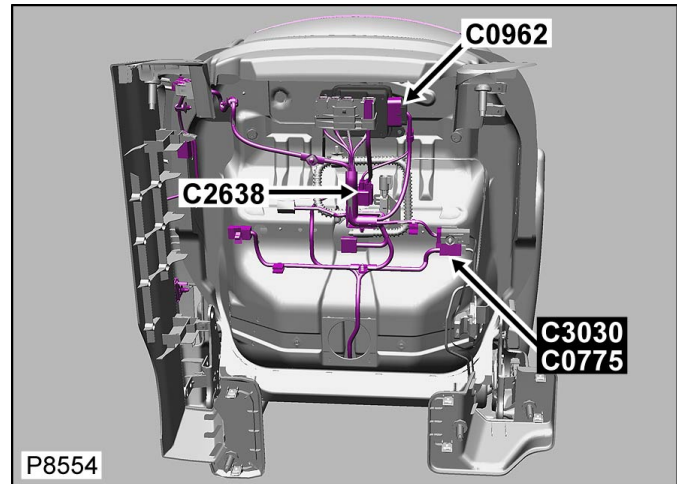
Connettore: **C3030**

NON RIPARABILE

Descrizione: **Cablaggio sedili al cablaggio di connessione dei sedili**

Ubicazione: **Sotto il sedile del passeggero anteriore**

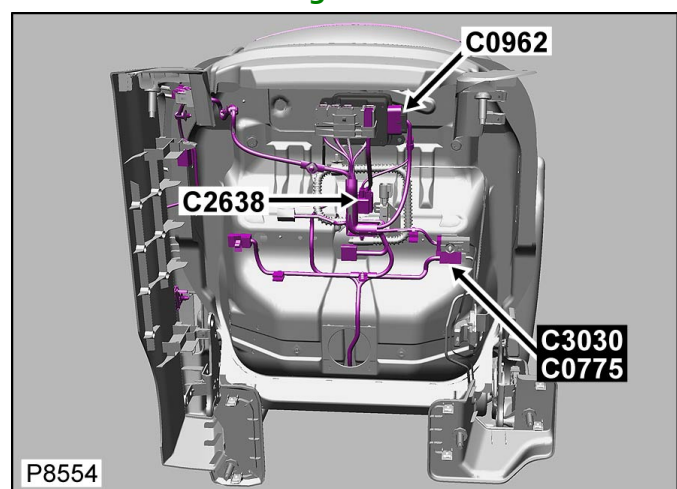
Qualifier: **Condizione guida sinistra mostrata**



Descrizione: **Cablaggio sedili al cablaggio di connessione dei sedili**

Ubicazione: **Sotto il sedile del passeggero anteriore**

Qualifier: **Condizione guida sinistra mostrata**



Numero parte progettazione: **4S7T-14489-VNA**

Numero parte ricambio:

Colore: **LIGHT GREY**

Cavità: 2WY

Cablaggio: SEAT FRONT HARNESS


Tabella dei Cavi

CAV	CSA	COL	CCT	DESTN
1	0.75H	N	439	C0773
2	1.5H	N	439	C0773

[Cliccare qui per stampare](#)

Connettore: **C3034L**

ALLOGGIAMENTO DEL CONNETTORE RIPARABILE



Numero parte progettazione: **1X4T-14A464-UA**

Numero parte ricambio: **YPC500360**

Colore: **BLACK**

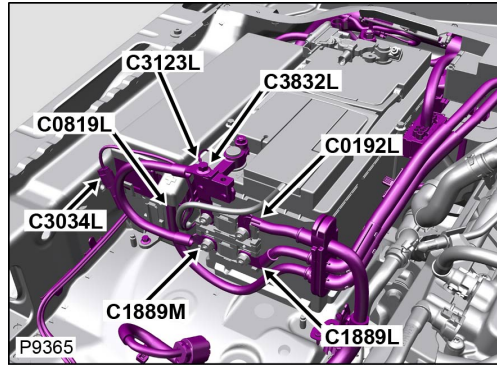
Cavità: **2WY**

Cablaggio: **ENGINE COMPARTMENT HARNESS**

Descrizione: **Relè-Transito**

Ubicazione: **Lato destro del vano motore**

Qualifier: **Condizione guida sinistra mostrata**



Informazioni per la riparazione e tabella cavi

CAV	CSA	COL	CCT	DESTN	Cavo precablato	Estrattore	Applicatore	Pinza spelafili	Manicotto termorestringente	ID	Giunzione
1	0.5D	LGR	139L	S/JOINT SJ3	418-549-11	418-595	418-116A	418-117	418-104	418-112	418-107
2	0.5D	B	139L	S/JOINT SJ173	418-549-11	418-595	418-116A	418-117	418-104	418-112	418-107

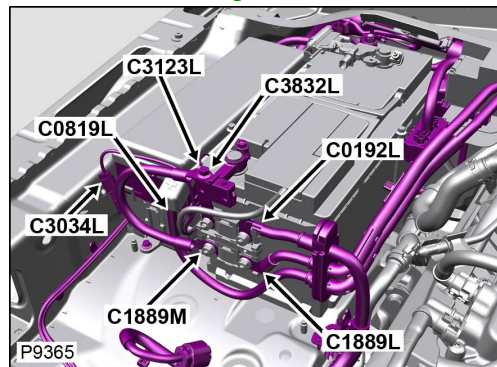
Connettore: **C3034L**

ALLOGGIAMENTO DEL CONNETTORE RIPARABILE

Descrizione: **Relè-Transito**

Ubicazione: **Lato destro del vano motore**

Qualifier: **Condizione guida sinistra mostrata**



Numero parte progettazione: **1X4T-14A464-UA**

Numero parte ricambio: **YPC500360**

Colore: **BLACK**

Cavità: **2WY**

Cablaggio: **ENGINE COMPARTMENT HARNESS**


Informazioni per la riparazione e tabella cavi

CAV	CSA	COL	CCT	DESTN	Cavo precablato	Estrattore	Applicatore	Pinza spelafili	Manicotto termorestringente	ID	Giunzione
1	0.5D	LGR	139L	S/JOINT SJ3	418-549-11	418-595	418-116A	418-117	418-104	418-112	418-107
2	0.5D	B	139L	S/JOINT SJ173	418-549-11	418-595	418-116A	418-117	418-104	418-112	418-107

[Cliccare qui per stampare](#)

Connettore: **C3034R**

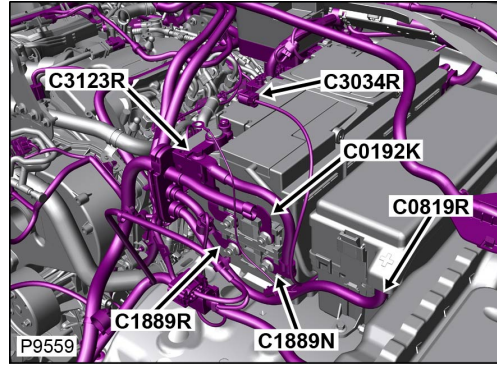
ALLOGGIAMENTO DEL CONNETTORE RIPARABILE



Descrizione: **Relè-Transito**

Ubicazione: **Lato sinistro del vano motore**

Qualifier: **Condizione guida destra mostrata**



Numero parte progettazione: **1X4T-14A464-UA**

Numero parte ricambio: **YPC500360**

Colore: **BLACK**

Cavità: **2WY**

Cablaggio: **ENGINE COMPARTMENT HARNESS**

Informazioni per la riparazione e tabella cavi

CAV	CSA	COL	CCT	DESTN	Cavo precablato	Estrattore	Applicatore	Pinza spelafili	Manicotto termorestringente	ID	Giunzione
1	0.5D	LGR	200R	S/JOINT SJ1003	418-549-11	418-595	418-116A	418-117	418-104	418-112	418-107
2	0.5D	B	200R	S/JOINT SJ171	418-549-11	418-595	418-116A	418-117	418-104	418-112	418-107

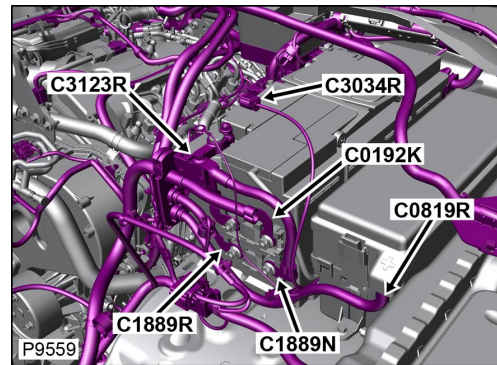
Connettore: **C3034R**

ALLOGGIAMENTO DEL CONNETTORE RIPARABILE

Descrizione: **Relè-Transito**

Ubicazione: **Lato sinistro del vano motore**

Qualifier: **Condizione guida destra mostrata**



Numero parte progettazione: **1X4T-14A464-UA**

Numero parte ricambio: **YPC500360**

Colore: **BLACK**

Cavità: **2WY**

Cablaggio: **ENGINE COMPARTMENT HARNESS**

Informazioni per la riparazione e tabella cavi

CAV	CSA	COL	CCT	DESTN	Cavo precablato	Estrattore	Applicatore	Pinza spelafili	Manicotto termorestringente	ID	Giunzione
1	0.5D	LGR	200R	S/JOINT SJ1003	418-549-11	418-595	418-116A	418-117	418-104	418-112	418-107
2	0.5D	B	200R	S/JOINT SJ171	418-549-11	418-595	418-116A	418-117	418-104	418-112	418-107

[Cliccare qui per stampare](#)

Connettore: **C3037L**

ALLOGGIAMENTO DEL CONNETTORE RIPARABILE

No connector face
Geen connector-vooraanzicht
Pas de face de connecteur
Kein diagramm
Senza faccia connettore
Sem imagen dos pinos da ficha
No hay cara de conector

Numero parte progettazione:

Numero parte ricambio:

Colore:

Cavità:

Cablaggio: **ICE/NAVIGATION HARNESS**

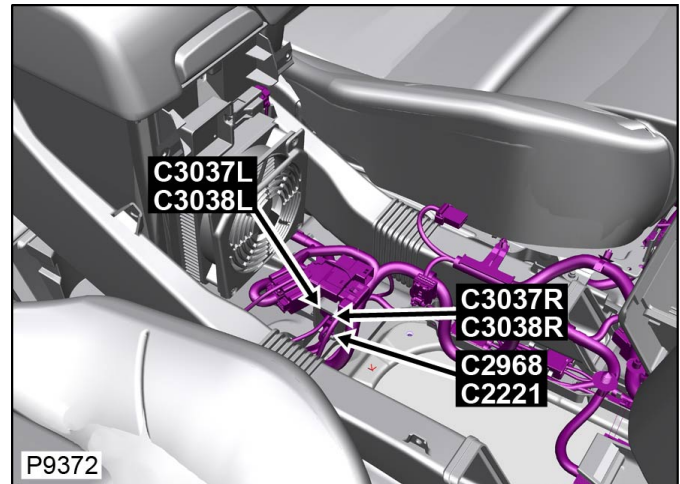
Connettore: **C3037L**

ALLOGGIAMENTO DEL CONNETTORE RIPARABILE

Descrizione: **Cablaggio dell'ICE al cablaggio della plancia**

Ubicazione: **sotto la console centrale**

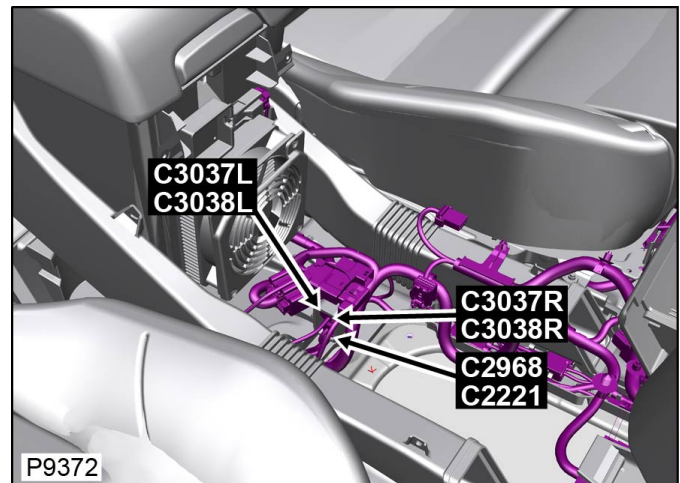
Qualifier:



Descrizione: **Cablaggio dell'ICE al cablaggio della plancia**

Ubicazione: **sotto la console centrale**

Qualifier:



Numero parte progettazione:

Numero parte ricambio:

Colore:

Cavità:

Cablaggio: **ICE/NAVIGATION HARNESS**

[Cliccare qui per stampare](#)

Connettore: **C3037R**

ALLOGGIAMENTO DEL CONNETTORE RIPARABILE

No connector face
Geen connector-vooraanzicht
Pas de face de connecteur
Kein diagramm
Senza faccia connettore
Sem imagen dos pinos da ficha
No hay cara de conector

Numero parte progettazione:

Numero parte ricambio:

Colore:

Cavità:

Cablaggio: **ICE/NAVIGATION HARNESS**

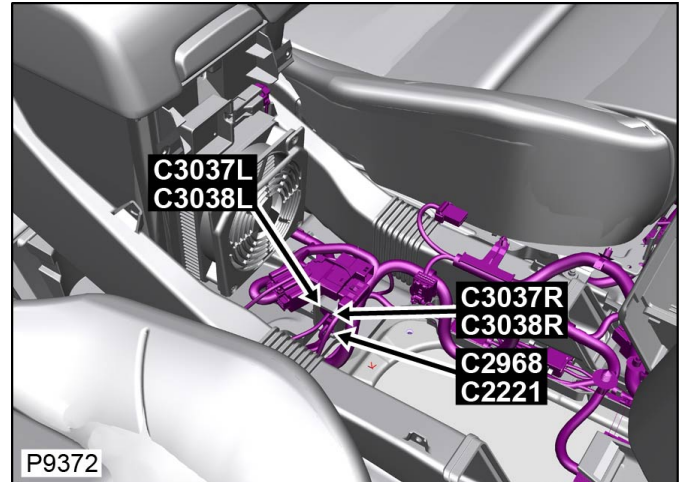
Connettore: **C3037R**

ALLOGGIAMENTO DEL CONNETTORE RIPARABILE

Descrizione: **Cablaggio dell'ICE al cablaggio della plancia**

Ubicazione: **sotto la console centrale**

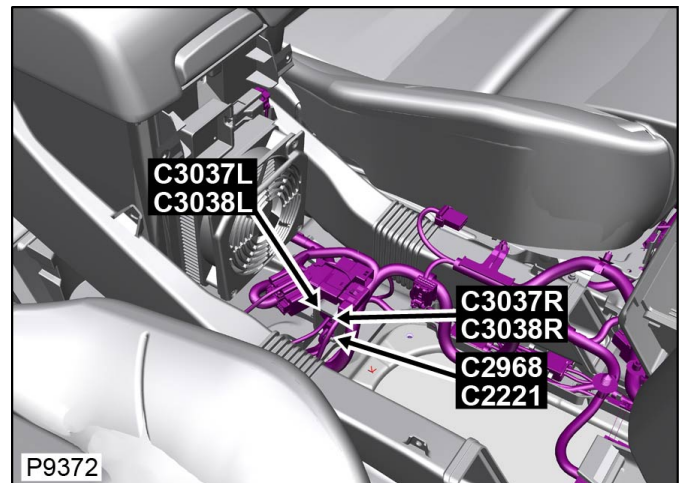
Qualifier:



Descrizione: **Cablaggio dell'ICE al cablaggio della plancia**

Ubicazione: **sotto la console centrale**

Qualifier:



Numero parte progettazione:

Numero parte ricambio:

Colore:

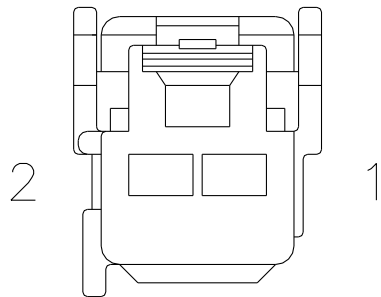
Cavità:

Cablaggio: **ICE/NAVIGATION HARNESS**

[Cliccare qui per stampare](#)

Connettore: **C3038L**

ALLOGGIAMENTO DEL CONNETTORE RIPARABILE



LIGHT GREY

Numero parte progettazione: **4S7T-14489-VAA**

Numero parte ricambio: **YPC910560**

Colore: **LIGHT GREY**

Cavità: **2WY**

Cablaggio: **FACIA COMPOSITE HARNESS**

Tabella dei Cavi

CAV	CSA	COL	CCT	DESTN
1	0.5D	YR	1156L	S/JOINT SJ746
2	0.5D	YG	1156L	S/JOINT SJ747

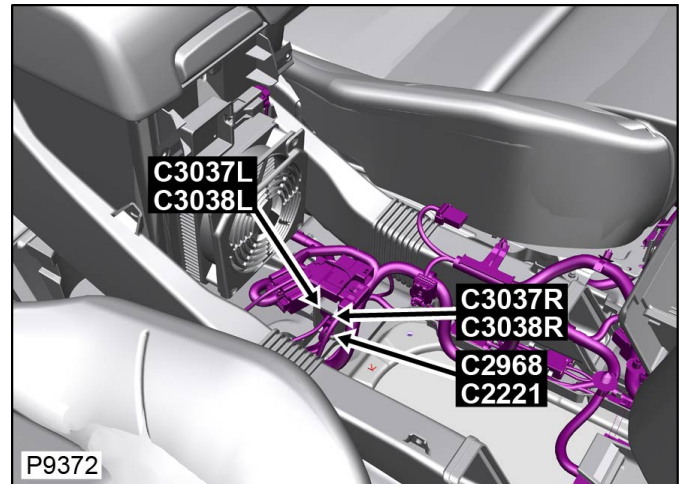
Connettore: **C3038L**

ALLOGGIAMENTO DEL CONNETTORE RIPARABILE

Descrizione: **Cablaggio della plancia al cablaggio dell'ICE**

Ubicazione: **sotto la console centrale**

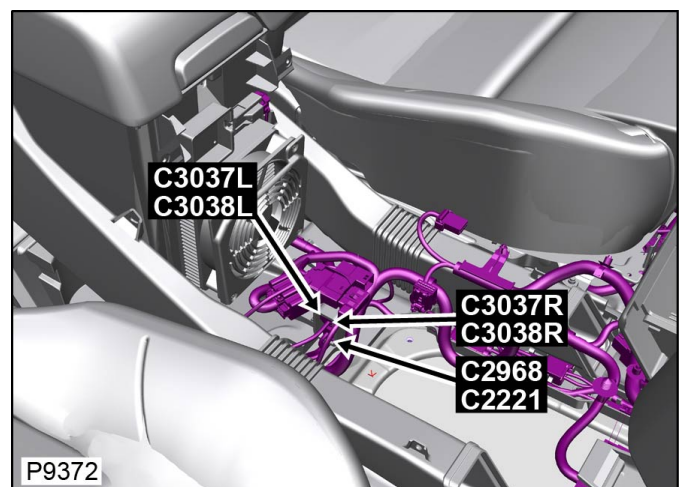
Qualifier:



Descrizione: **Cablaggio della plancia al cablaggio dell'ICE**

Ubicazione: **sotto la console centrale**

Qualifier:



Numero parte progettazione: **4S7T-14489-VAA**

Numero parte ricambio: **YPC910560**

Colore: **LIGHT GREY**

Cavità: 2WY

Cablaggio: **FACIA COMPOSITE HARNESS**

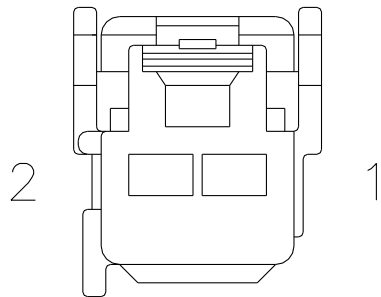
Tabella dei Cavi

CAV	CSA	COL	CCT	DESTN
1	0.5D	YR	1156L	S/JOINT SJ746
2	0.5D	YG	1156L	S/JOINT SJ747

[Cliccare qui per stampare](#)

Connettore: **C3038R**

ALLOGGIAMENTO DEL CONNETTORE RIPARABILE



LIGHT GREY

Numero parte progettazione: **4S7T-14489-VAA**

Numero parte ricambio: **YPC910560**

Colore: **LIGHT GREY**

Cavità: **2WY**

Cablaggio: **FACIA COMPOSITE HARNESS**

Tabella dei Cavi

CAV	CSA	COL	CCT	DESTN
1	0.5D	YR	1156R	S/JOINT SJ846
2	0.5D	YG	1156R	S/JOINT SJ847

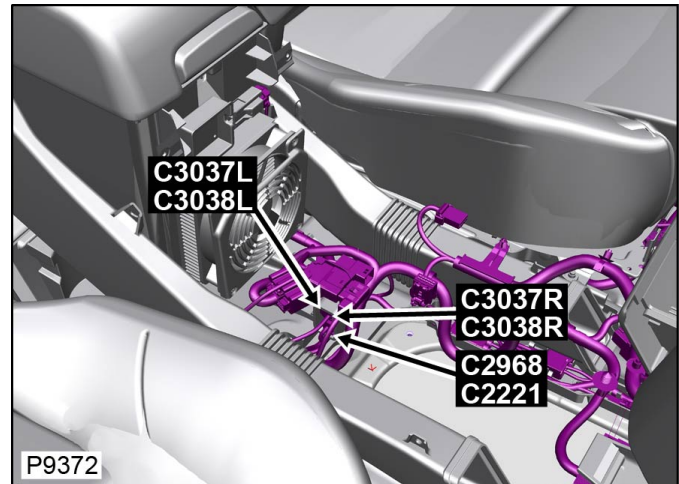
Connettore: **C3038R**

ALLOGGIAMENTO DEL CONNETTORE RIPARABILE

Descrizione: **Cablaggio della plancia al cablaggio dell'ICE**

Ubicazione: **sotto la console centrale**

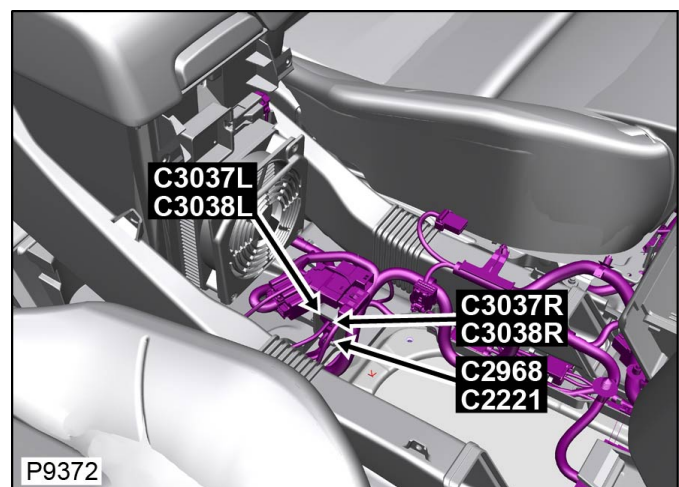
Qualifier:



Descrizione: **Cablaggio della plancia al cablaggio dell'ICE**

Ubicazione: **sotto la console centrale**

Qualifier:



Numero parte progettazione: **4S7T-14489-VAA**

Numero parte ricambio: **YPC910560**

Colore: **LIGHT GREY**

Cavità: 2WY

Cablaggio: **FACIA COMPOSITE HARNESS**

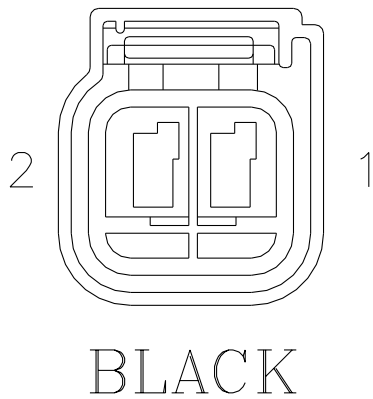
Tabella dei Cavi

CAV	CSA	COL	CCT	DESTN
1	0.5D	YR	1156R	S/JOINT SJ846
2	0.5D	YG	1156R	S/JOINT SJ847

[Cliccare qui per stampare](#)

Connettore: **C3046**

NON RIPARABILE



Numero parte progettazione: **YF1T-14A464-GA**

Numero parte ricambio:

Colore: **BLACK**

Cavità: **2WY**

Cablaggio: **KNOCK SENSORS PETROL HARNESS**

Tabella dei Cavi

CAV	CSA	COL	CCT	DESTN
1	0.50	NU	AJ126	C0904
2	0.50	NG	AJ126	C0904

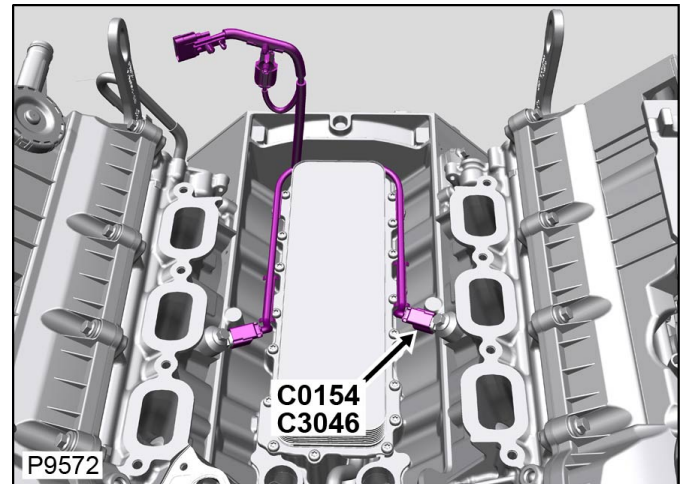
Connettore: **C3046**

NON RIPARABILE

Descrizione: **Sensore-Vibrazioni/detonazione-Lato sinistro**

Ubicazione: **Sopra il motore - Lato sinistro**

Qualifier:



Numero parte progettazione: **YF1T-14A464-GA**

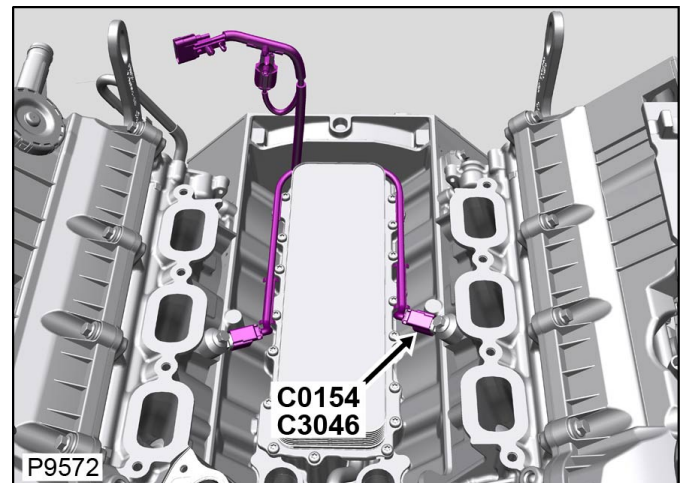
Numero parte ricambio:

Colore: **BLACK**

Descrizione: **Sensore-Vibrazioni/detonazione-Lato sinistro**

Ubicazione: **Sopra il motore - Lato sinistro**

Qualifier:



Cavità: 2WY

Cablaggio: KNOCK SENSORS PETROL
HARNESS

Tabella dei Cavi

CAV	CSA	COL	CCT	DESTN
1	0.50	NU	AJ126	C0904
2	0.50	NG	AJ126	C0904

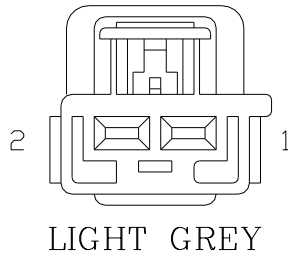
1	1.0H	P	982L	C3427P	-	-	-	-	-	-	-
1	1.0H	P	982R	C3427Q	-	-	-	-	-	-	-
2	0.5H	UN	982L	C3427P	418-411-09	418-595	418-116A	418-117	418-104	418-112	418-107
2	0.5H	UN	982R	C3427Q	418-411-09	418-595	418-116A	418-117	418-104	418-112	418-107
3	0.5H	WO	982L	C3427P	418-411-09	418-595	418-116A	418-117	418-104	418-112	418-107
3	0.5H	WO	982R	C3427Q	418-411-09	418-595	418-116A	418-117	418-104	418-112	418-107

3	0.75	UO	798	Co659M	418-482	418-612	418-116A	418-117	418-104	112	418-107
---	------	----	-----	--------	---------	---------	----------	---------	---------	-----	---------

[Cliccare qui per stampare](#)

Connettore: **C3058L**


NON RIPARABILE



Descrizione: **Cablaggio vano motore al cablaggio delle connessioni**

Ubicazione: **Nella scatola fusibili vano motore**

Qualifier:



Numero parte progettazione: **4S7T-14489-VNA**

Numero parte ricambio:

Colore: **LIGHT GREY**

Cavità: **2WY**

Cablaggio: **ENGINE COMPARTMENT HARNESS**

Informazioni per la riparazione e tabella cavi

CAV	CSA	COL	CCT	DESTN	Cavo precablato	Estrattore	Applicatore	Pinza spelafili	Manicotto termorestringente	ID	Giunzione
1	0.75D	O	377L	Co570L	418-257	418-593	418-116A	418-117	418-104	418-112	418-107
2	0.5D	YG	377L	S/JOINT SJ12	418-294	418-593	418-116A	418-117	418-104	418-112	418-107


Connettore: **C3058L**

NON RIPARABILE

Descrizione: **Cablaggio vano motore al cablaggio delle connessioni**

Ubicazione: **Nella scatola fusibili vano motore**

Qualifier:



Numero parte progettazione: **4S7T-14489-VNA**

Numero parte ricambio:

Colore: **LIGHT GREY**

Cavità: **2WY**

Cablaggio: **ENGINE COMPARTMENT HARNESS**

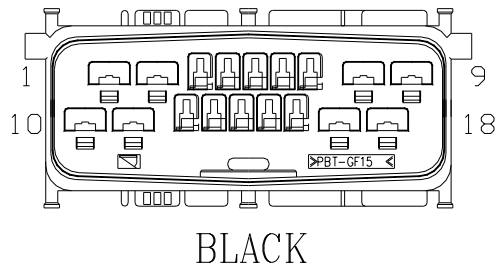
Informazioni per la riparazione e tabella cavi

CAV	CSA	COL	CCT	DESTN	Cavo precablato	Estrattore	Applicatore	Pinza spelafili	Manicotto termorestringente	ID	Giunzione
1	0.75D	O	377L	Co570L	418-257	418-593	418-116A	418-117	418-104	418-112	418-107
2	0.5D	YG	377L	S/JOINT SJ12	418-294	418-593	418-116A	418-117	418-104	418-112	418-107

[Cliccare qui per stampare](#)

Connettore: **C3069M**


NON RIPARABILE



Descrizione: **Cablaggio motore al cablaggio del vano motore**

Ubicazione: **Lato passeggero del vano motore**

Qualifier: **Condizione guida sinistra mostrata**



Numero parte progettazione: **8X2T-14A624-AA**

Numero parte ricambio:

Colore: **BLACK**

Cavità: **18WY**

Cablaggio: **ENGINE DIESEL 3.0L HARNESS**

Informazioni per la riparazione e tabella cavi

CAV	CSA	COL	CCT	DESTN	Cavo precablato	Estrattore	Applicatore	Pinza spelafili	Manicotto termorestringente	ID	Giunzione
1	2.5	SO	798	Co179M	418-411-18	418-595	418-116A	418-117	418-104	418-113	418-108
2	0.5	OU	798	C3417M	418-409	418-595	418-116A	418-117	418-104	418-112	418-107
3	0.5	OY	798	C3417M	418-411-08	418-595	418-116A	418-117	418-104	418-112	418-107
4	0.75	UN	798	Co053M	-	-	-	-	-	-	-
6	0.75	OB	798	Co659M	-	-	-	-	-	-	-
8	0.75	PW	798	Co182	418-384	418-665	418-116A	418-117	418-104	418-112	418-107
9	1.0	PW	798	Co999M	418-384	418-665	418-116A	418-117	418-104	418-112	418-107
10	0.75	OB	798	C3050M	418-384	418-665	418-116A	418-117	418-104	418-112	418-107
11	0.5	O	798	C3417M	418-409	418-595	418-116A	418-117	418-104	418-112	418-107
12	0.75	OS	798	S/JOINT SJ1	-	-	-	-	-	-	-
14	1.0	OW	798	S/JOINT SJ11	-	-	-	-	-	-	-
16	0.75	S	798	Co187M	-	-	-	-	-	-	-
17	1.0	BG	798	Co999M	418-384	418-665	418-116A	418-117	418-104	418-112	418-107


Connettore: **C3069M**

NON RIPARABILE

Descrizione: **Cablaggio motore al cablaggio del vano motore**

Ubicazione: **Lato passeggero del vano motore**

Qualifier: **Condizione guida sinistra mostrata**



Numero parte progettazione: **8X2T-14A624-AA**

Numero parte ricambio:

Colore: **BLACK**

Cavità: **18WY**

Cablaggio: **ENGINE DIESEL 3.0L HARNESS**

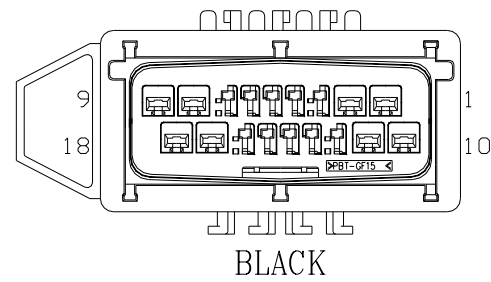
Informazioni per la riparazione e tabella cavi

CAV	CSA	COL	CCT	DESTN	Cavo precablato	Estrattore	Applicatore	Pinza spelafili	Manicotto termorestringente	ID	Giunzione
1	2.5	SO	798	C0179M	418-411-18	418-595	418-116A	418-117	418-104	418-113	418-108
2	0.5	OU	798	C3417M	418-409	418-595	418-116A	418-117	418-104	418-112	418-107
3	0.5	OY	798	C3417M	418-411-08	418-595	418-116A	418-117	418-104	418-112	418-107
4	0.75	UN	798	C0053M	-	-	-	-	-	-	-
6	0.75	OB	798	C0659M	-	-	-	-	-	-	-
8	0.75	PW	798	C0182	418-384	418-665	418-116A	418-117	418-104	418-112	418-107
9	1.0	PW	798	C0999M	418-384	418-665	418-116A	418-117	418-104	418-112	418-107
10	0.75	OB	798	C3050M	418-384	418-665	418-116A	418-117	418-104	418-112	418-107
11	0.5	O	798	C3417M	418-409	418-595	418-116A	418-117	418-104	418-112	418-107
12	0.75	OS	798	S/JOINT SJ1	-	-	-	-	-	-	-
14	1.0	OW	798	S/JOINT SJ11	-	-	-	-	-	-	-
16	0.75	S	798	C0187M	-	-	-	-	-	-	-
17	1.0	BG	798	C0999M	418-384	418-665	418-116A	418-117	418-104	418-112	418-107

[Cliccare qui per stampare](#)

Connettore: **C3070L**


NON RIPARABILE



Descrizione: **Cablaggio vano motore al cablaggio motore**

Ubicazione: **Lato passeggero del vano motore**

Qualifier: **Condizione guida sinistra mostrata**



Numero parte progettazione: **8X2T-14A464-BA**

Numero parte ricambio:

Colore: **BLACK**

Cavità: **18WY**

Cablaggio: **ENGINE COMPARTMENT HARNESS**

Informazioni per la riparazione e tabella cavi

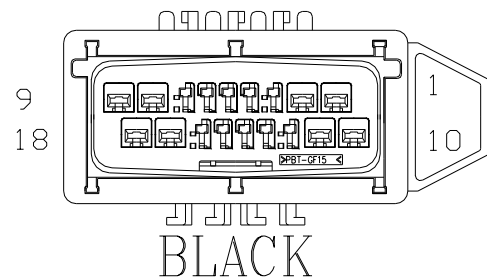
CAV	CSA	COL	CCT	DESTN	Cavo precablato	Estrattore	Applicatore	Pinza spelafili	Manicotto termorestringente	ID	Giunzione
1	2.5D	R	1145L	Co570L	418-411-19	418-664	418-116A	418-117	418-104	418-113	418-108
1	2.5D	R	1147L	S/JOINT SJ41	418-411-19	418-664	418-116A	418-117	418-104	418-113	418-108
2	0.5D	BG	1145L	S/JOINT SJ865	418-411-73	418-595	418-116A	418-117	418-104	418-112	418-107
3	0.5D	YG	1145L	Co658L	-	-	-	-	-	-	-
4	0.5D	UN	798L	C2244L	-	-	-	-	-	-	-
5	0.5D	SO	1148L	Co570L	-	-	-	-	-	-	-
6	0.5D	GP	1148L	C2181L	-	-	-	-	-	-	-
8	1.5D	WR	798L	Co570L	418-411-19	418-664	418-116A	418-117	418-104	418-113	418-108
9	0.5D	WN	798L	C2240L	418-411-73	418-595	418-116A	418-117	418-104	418-112	418-107
10	0.75D	BN	1145L	S/JOINT SJ630	-	-	-	-	-	-	-
10	0.5D	PS	1147L	S/JOINT SJ118	418-411-73	418-595	418-116A	418-117	418-104	418-112	418-107
11	0.5D	OY	1145L	S/JOINT SJ864	418-411-73	418-595	418-116A	418-117	418-104	418-112	418-107
12	0.75D	RU	1145L	S/JOINT SJ511	418-411-09	418-595	418-116A	418-117	418-104	418-112	418-107
12	0.75D	PG	1147L	S/JOINT SJ511	418-411-09	418-595	418-116A	418-117	418-104	418-112	418-107
13	0.5D	PS	1147L	S/JOINT SJ118	-	-	-	-	-	-	-
14	1.0D	R	254L	S/JOINT SJ933	418-411-09	418-595	418-116A	418-117	418-104	418-112	418-107

12	0.75D	RU	1145L	SJ511	418-411-09	418-595	418-116A	418-117	418-104	112	418-107
12	0.75D	PG	1147L	S/JJOINT SJ511	418-411-09	418-595	418-116A	418-117	418-104	418-112	418-107
13	0.5D	PS	1147L	S/JJOINT SJ118	-	-	-	-	-	-	-
14	1.0D	R	254L	S/JJOINT SJ933	418-411-09	418-595	418-116A	418-117	418-104	418-112	418-107
16	0.75D	S	1145L	C0584L	418-411-09	418-595	418-116A	418-117	418-104	418-112	418-107
16	0.5D	S	1147L	C0584L	-	-	-	-	-	-	-
17	0.5D	YS	798L	C2240L	418-411-73	418-595	418-116A	418-117	418-104	418-112	418-107
18	2.5D	RU	1097L	C0570L	418-411-19	418-664	418-116A	418-117	418-104	418-113	418-108

[Cliccare qui per stampare](#)

Connettore: **C3070R**

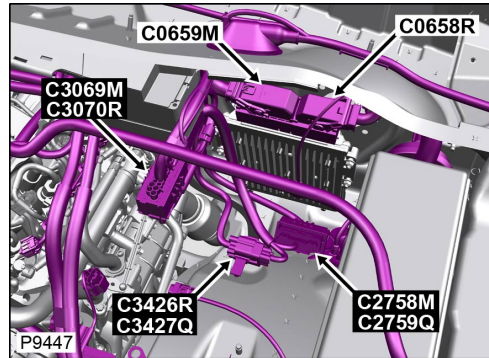
NON RIPARABILE



Descrizione: **Cablaggio vano motore al cablaggio motore**

Ubicazione: **Lato sinistro posteriore del vano motore**

Qualifier: **Condizione guida destra mostrata**



Numero parte progettazione: **8X2T-14A464-EA**

Numero parte ricambio:

Colore: **BLACK**

Cavità: **18WY**

Cablaggio: **ENGINE COMPARTMENT HARNESS**

Informazioni per la riparazione e tabella cavi

CAV	CSA	COL	CCT	DESTN	Cavo precablato	Estrattore	Applicatore	Pinza spelafili	Manicotto termorestringente	ID	Giunzione
1	2.5D	R	1145R	Co570R	418-411-19	418-664	418-116A	418-117	418-104	418-113	418-108
1	2.5D	R	1147R	S/JOINT SJ141	418-411-19	418-664	418-116A	418-117	418-104	418-113	418-108
2	0.5D	BG	1145R	S/JOINT SJ1865	418-411-73	418-595	418-116A	418-117	418-104	418-112	418-107
3	0.5D	YG	1145R	Co658R	-	-	-	-	-	-	-
4	0.5D	UN	798R	C2244R	-	-	-	-	-	-	-
5	0.5D	SO	1148R	Co570R	-	-	-	-	-	-	-
6	0.5D	GP	1148R	C2181R	-	-	-	-	-	-	-
8	1.5D	WR	798R	Co570R	418-411-19	418-664	418-116A	418-117	418-104	418-113	418-108
9	0.5D	WN	798R	C2240R	418-411-73	418-595	418-116A	418-117	418-104	418-112	418-107
10	0.75D	BN	1145R	S/JOINT SJ630	-	-	-	-	-	-	-
10	0.5D	PS	1147R	S/JOINT SJ1118	418-411-73	418-595	418-116A	418-117	418-104	418-112	418-107
11	0.5D	OY	1145R	S/JOINT SJ1864	418-411-73	418-595	418-116A	418-117	418-104	418-112	418-107
12	0.75D	RU	1145R	S/JOINT SJ1511	418-411-09	418-595	418-116A	418-117	418-104	418-112	418-107
12	0.75D	PG	1147R	S/JOINT SJ1511	418-411-09	418-595	418-116A	418-117	418-104	418-112	418-107
13	0.5D	PS	1147R	S/JOINT SJ1118	-	-	-	-	-	-	-
14	1.0D	U	254R	S/JOINT SJ1933	418-411-09	418-595	418-116A	418-117	418-104	418-112	418-107

16	0.75D	S	1145R	Co584R	418-411-09	418-595	418-116A	418-117	418-104	418-112	418-107
16	0.75D	S	1147R	Co584R	418-411-09	418-595	418-116A	418-117	418-104	418-112	418-107
17	0.5D	YS	798R	C2240R	418-411-73	418-595	418-116A	418-117	418-104	418-112	418-107
18	2.5D	R	1097R	Co570R	418-411-19	418-664	418-116A	418-117	418-104	418-113	418-108

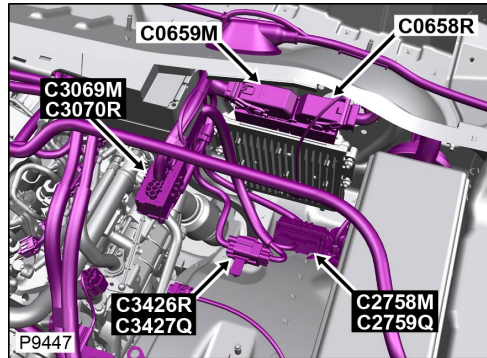
Connettore: **C3070R**

NON RIPARABILE

Descrizione: **Cablaggio vano motore al cablaggio motore**

Ubicazione: **Lato sinistro posteriore del vano motore**

Qualifier: **Condizione guida destra mostrata**



Numero parte progettazione: **8X2T-14A464-EA**

Numero parte ricambio:

Colore: **BLACK**

Cavità: **18WY**

Cablaggio: **ENGINE COMPARTMENT HARNESS**

Informazioni per la riparazione e tabella cavi

CAV	CSA	COL	CCT	DESTN	Cavo precablato	Estrattore	Applicatore	Pinza spelafili	Manicotto termorestringente	ID	Giunzione
1	2.5D	R	1145R	Co570R	418-411-19	418-664	418-116A	418-117	418-104	418-113	418-108
1	2.5D	R	1147R	S/JOINT SJ141	418-411-19	418-664	418-116A	418-117	418-104	418-113	418-108
2	0.5D	BG	1145R	S/JOINT SJ1865	418-411-73	418-595	418-116A	418-117	418-104	418-112	418-107
3	0.5D	YG	1145R	Co658R	-	-	-	-	-	-	-
4	0.5D	UN	798R	C2244R	-	-	-	-	-	-	-
5	0.5D	SO	1148R	Co570R	-	-	-	-	-	-	-
6	0.5D	GP	1148R	C2181R	-	-	-	-	-	-	-
8	1.5D	WR	798R	Co570R	418-411-19	418-664	418-116A	418-117	418-104	418-113	418-108
9	0.5D	WN	798R	C2240R	418-411-73	418-595	418-116A	418-117	418-104	418-112	418-107
10	0.75D	BN	1145R	S/JOINT SJ630	-	-	-	-	-	-	-
10	0.5D	PS	1147R	S/JOINT SJ1118	418-411-73	418-595	418-116A	418-117	418-104	418-112	418-107
11	0.5D	OY	1145R	S/JOINT SJ1864	418-411-73	418-595	418-116A	418-117	418-104	418-112	418-107

12	0.75D	RU	1145R	S/JOINT SJ1511	418-411-09	418-595	418-116A	418-117	418-104	418-112	418-107
12	0.75D	PG	1147R	S/JOINT SJ1511	418-411-09	418-595	418-116A	418-117	418-104	418-112	418-107
13	0.5D	PS	1147R	S/JOINT SJ1118	-	-	-	-	-	-	-
14	1.0D	U	254R	S/JOINT SJ1933	418-411-09	418-595	418-116A	418-117	418-104	418-112	418-107
16	0.75D	S	1145R	C0584R	418-411-09	418-595	418-116A	418-117	418-104	418-112	418-107
16	0.75D	S	1147R	C0584R	418-411-09	418-595	418-116A	418-117	418-104	418-112	418-107
17	0.5D	YS	798R	C2240R	418-411-73	418-595	418-116A	418-117	418-104	418-112	418-107
18	2.5D	R	1097R	C0570R	418-411-19	418-664	418-116A	418-117	418-104	418-113	418-108

1	0.5H	YS	983R	C2759Q	418-411-09	418-595	418-116A	418-117	418-104	112	418-107
2	0.5H	PN	983L	C2759P	418-411-09	418-595	418-116A	418-117	418-104	418-112	418-107
2	0.5H	PN	983R	C2759Q	418-411-09	418-595	418-116A	418-117	418-104	418-112	418-107

[Cliccare qui per stampare](#)

Connettore: **C3092S**

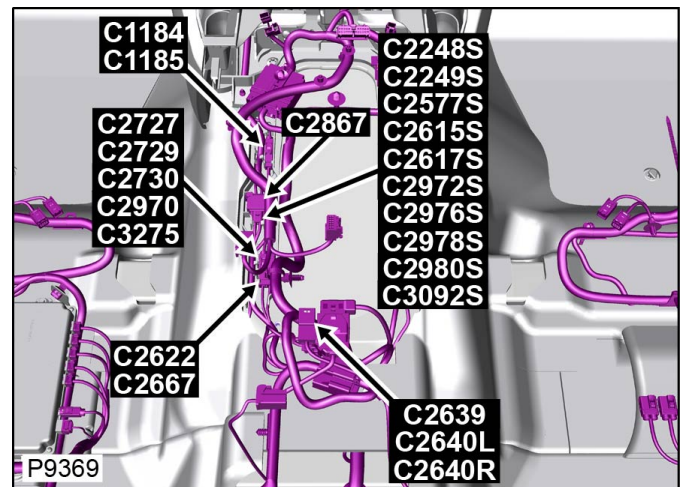
NON RIPARABILE

No connector face
Geen connector-vooraanzicht
Pas de face de connecteur
Kein diagramm
Senza faccia connettore
Sem imagen dos pinos da ficha
No hay cara de conector

Descrizione: **Cablaggio dell'ICE al cablaggio della plancia**

Ubicazione: **Sotto il lato sinistro della console centrale**

Qualifier:



Numero parte progettazione:

Numero parte ricambio:

Colore: **NO COLOUR**

Cavità: **1WY**

Cablaggio: **ICE/NAVIGATION HARNESS**

Tabella dei Cavi

CAV	CSA	COL	CCT	DESTN
1	POF	O	866S	C2102S
2	POF	O	866S	C2106

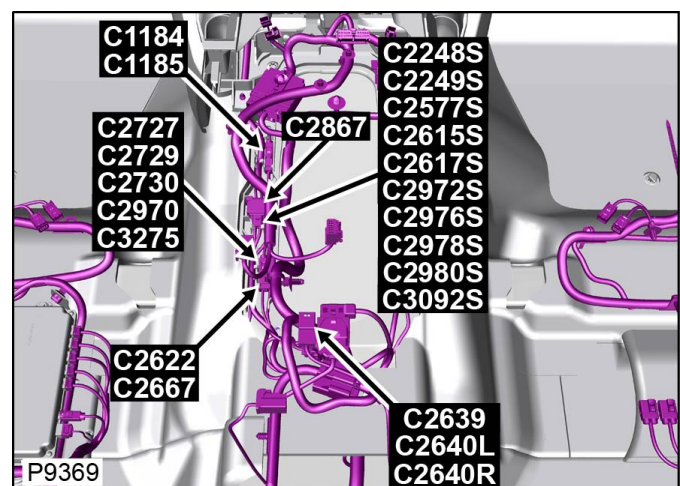
Connettore: **C3092S**

NON RIPARABILE

Descrizione: **Cablaggio dell'ICE al cablaggio della plancia**

Ubicazione: **Sotto il lato sinistro della console centrale**

Qualifier:



Numero parte progettazione:

Numero parte ricambio:

Colore: **NO COLOUR**

Cavità: **1WY**

Cablaggio: **ICE/NAVIGATION HARNESS**

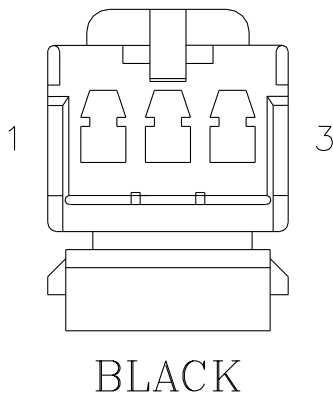
Tabella dei Cavi

CAV	CSA	COL	CCT	DESTN
1	POF	O	866S	C2102S
2	POF	O	866S	C2106

[Cliccare qui per stampare](#)

Connettore: **C3096**

NON RIPARABILE



Numero parte progettazione: **9HC2-14489-JZA**

Numero parte ricambio:

Colore: **BLACK**

Cavità: **3WY**

Cablaggio: **SEAT REAR HARNESS**

Tabella dei Cavi

CAV	CSA	COL	CCT	DESTN
1	1.5D	KW	592	C0237A
3	1.5D	UK	592	C2084

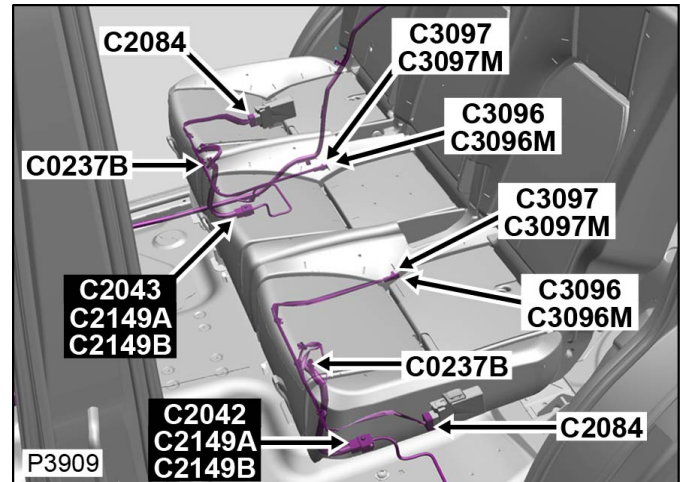
Connettore: **C3096**

NON RIPARABILE

Descrizione: **Riscaldatore-Schienale-Sedile posteriore-lato sinistro**

Ubicazione: **Sotto il sedile posteriore**

Qualifier:



Numero parte progettazione: **9HC2-14489-JZA**

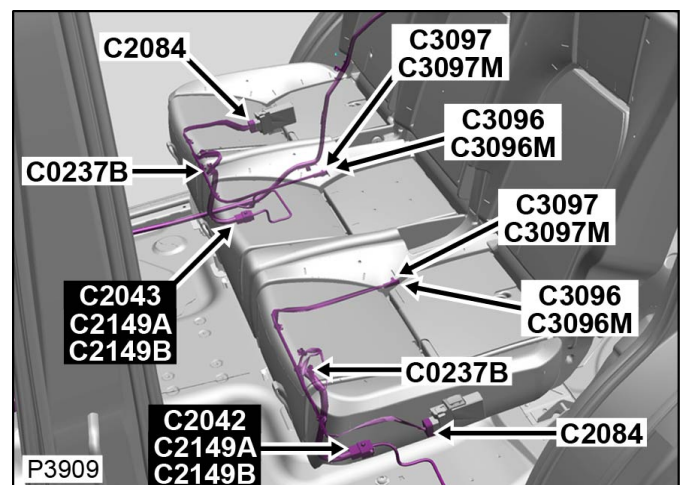
Numero parte ricambio:

Colore: **BLACK**

Descrizione: **Riscaldatore-Schienale-Sedile posteriore-lato sinistro**

Ubicazione: **Sotto il sedile posteriore**

Qualifier:



Cavità: 3WY

Cablaggio: SEAT REAR HARNESS

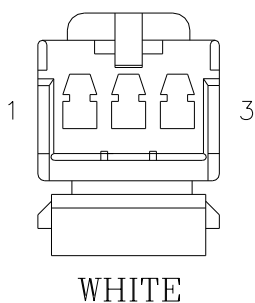
Tabella dei Cavi

CAV	CSA	COL	CCT	DESTN
1	1.5D	KW	592	C0237A
3	1.5D	UK	592	C2084

[Cliccare qui per stampare](#)

Connettore: **C3096M**

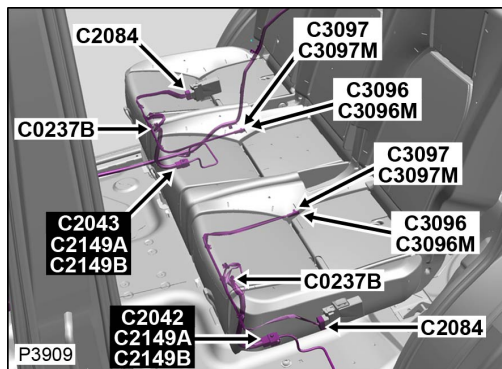
NON RIPARABILE



Descrizione: **Riscaldatore-Schienale-Sedile posteriore-lato sinistro**

Ubicazione: **Sotto il sedile posteriore**

Qualifier:



Numero parte progettazione: **F3LB-14489-MA**

Numero parte ricambio:

Colore: **NATURAL**

Cavità: **3WY**

Cablaggio: **SEAT REAR HARNESS**

Informazioni per la riparazione e tabella cavi

CAV	CSA	COL	CCT	DESTN	Cavo precablato	Estrattore	Applicatore	Pinza spelafili	Manicotto termorestringente	ID	Giunzione
1	1.0	Y		H141	418-549-62	418-595	418-116A	-	418-104	418-112	418-107
1	1.0	Y		H140	418-549-62	418-595	418-116A	-	418-104	418-112	418-107
3	0.5	R		H141	-	-	-	-	-	-	-
3	1.0	R		H140	418-549-62	418-595	418-116A	-	418-104	418-112	418-107

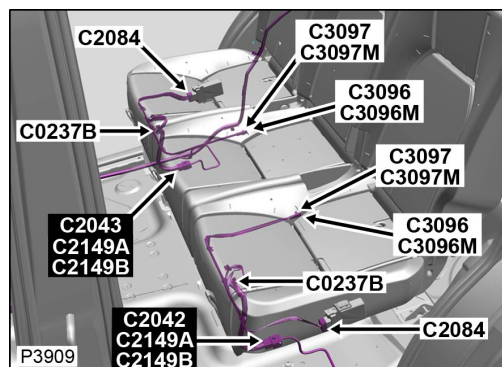
Connettore: **C3096M**

NON RIPARABILE

Descrizione: **Riscaldatore-Schienale-Sedile posteriore-lato sinistro**

Ubicazione: **Sotto il sedile posteriore**

Qualifier:



Numero parte progettazione: **F3LB-14489-MA**

Numero parte ricambio:

Colore: **NATURAL**

Cavità: **3WY**

Cablaggio: **SEAT REAR HARNESS**

Informazioni per la riparazione e tabella cavi

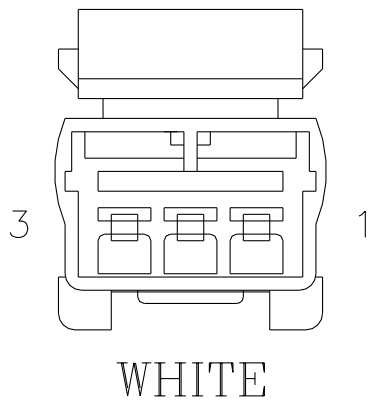
CAV	CSA	COL	CCT	DESTN	Cavo precablato	Estrattore	Applicatore	Pinza spelafili	Manicotto termorestringente	ID	Giunzione
1	1.0	Y		H141	418-549-62	418-595	418-116A	-	418-104	418-112	418-107
					418-549-					418-	

1	1.0	Y		H140	62	418-595	418-116A	-	418-104	112	418-107
3	0.5	R		H141	-	-	-	-	-	-	-
3	1.0	R		H140	418-549-62	418-595	418-116A	-	418-104	418-112	418-107

[Cliccare qui per stampare](#)

Connettore: **C3097**

NON RIPARABILE



Numero parte progettazione: **F7CB-14A459-AA**

Numero parte ricambio:

Colore: **WHITE**

Cavità: **3WY**

Cablaggio: **SEAT REAR HARNESS**

Tabella dei Cavi

CAV	CSA	COL	CCT	DESTN
1	1.5D	KW	572	C0237B
3	1.5D	UK	572	C2084

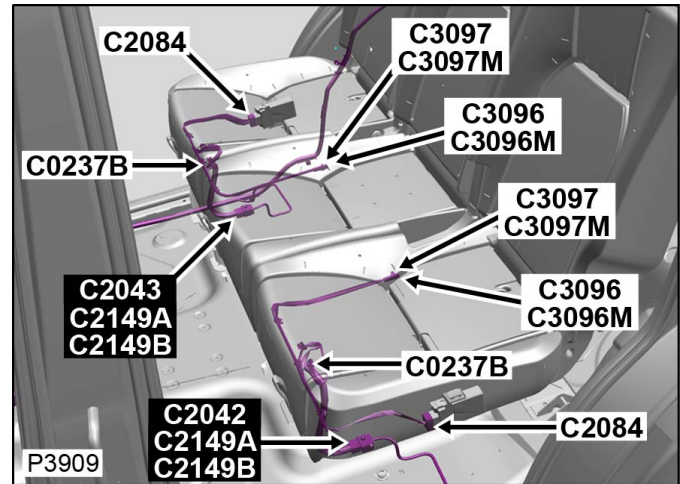
Connettore: **C3097**

NON RIPARABILE

Descrizione: **Riscaldatore-Schienale del sedile-Posteriore-lato destro**

Ubicazione: **Sotto il sedile posteriore**

Qualifier:



Numero parte progettazione: **F7CB-14A459-AA**

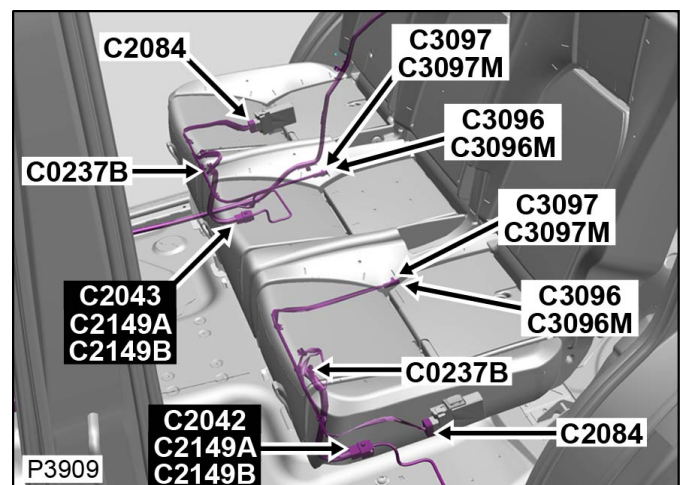
Numero parte ricambio:

Colore: **WHITE**

Descrizione: **Riscaldatore-Schienale del sedile-Posteriore-lato destro**

Ubicazione: **Sotto il sedile posteriore**

Qualifier:



Cavità: 3WY

Cablaggio: SEAT REAR HARNESS

Tabella dei Cavi

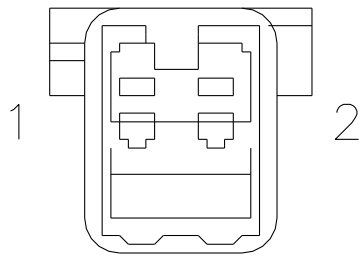
CAV	CSA	COL	CCT	DESTN
1	1.5D	KW	572	C0237B
3	1.5D	UK	572	C2084

1	1.0	Y		H140	418-549-62	418-595	418-116A	-	418-104	418-112	418-107
3	1.0	R		H141	418-549-62	418-595	418-116A	-	418-104	418-112	418-107
3	1.0	R		H140	418-549-62	418-595	418-116A	-	418-104	418-112	418-107

[Cliccare qui per stampare](#)

Connettore: **C3110**

NON RIPARABILE



PURPLE

Numero parte progettazione: **1S7T-14A459-HC**

Numero parte ricambio:

Colore: **PURPLE**

Cavità: **2WY**

Cablaggio: **SEAT ASSEMBLIES HARNESS**

Tabella dei Cavi

CAV	CSA	COL	CCT	DESTN
1	0.5D	NB	216	C2919
2	0.5D	LG	216	C2919

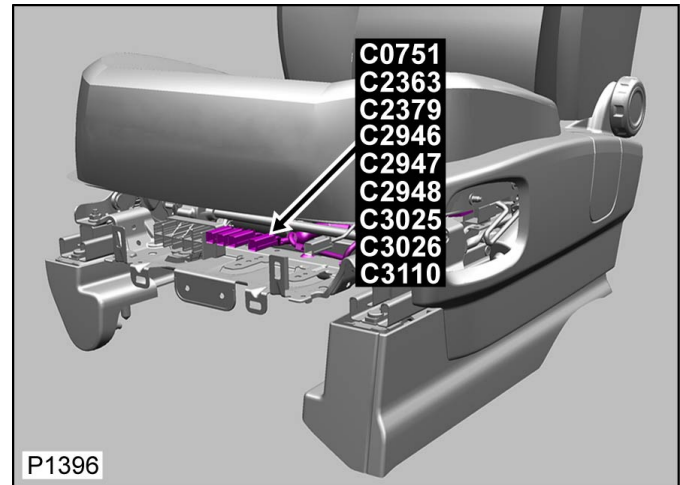
Connettore: **C3110**

NON RIPARABILE

Descrizione: **Sensore-Guida sedile lato guidatore**

Ubicazione: **Sotto il sedile anteriore**

Qualifier:



Numero parte progettazione: **1S7T-14A459-HC**

Numero parte ricambio:

Colore: **PURPLE**

Cavità: **2WY**

Cablaggio: **SEAT ASSEMBLIES HARNESS**

Descrizione: **Sensore-Guida sedile lato guidatore**

Ubicazione: **Sotto il sedile anteriore**

Qualifier:

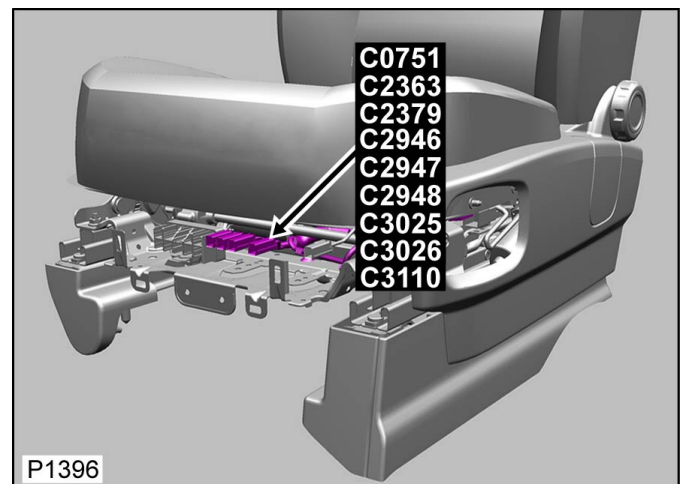


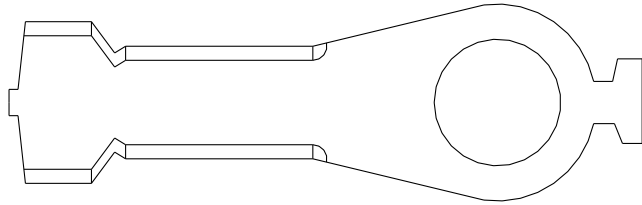
Tabella dei Cavi

CAV	CSA	COL	CCT	DESTN
1	0.5D	NB	216	C2919
2	0.5D	LG	216	C2919

[Cliccare qui per stampare](#)

Connettore: **C3123L**

NON RIPARABILE



TIN PLATED

Numero parte progettazione: **DHCT-14463-FA**

Numero parte ricambio:

Colore: **TIN PLATED**

Cavità: **1WY**

Cablaggio: **ENGINE COMPARTMENT HARNESS**

Tabella dei Cavi

CAV	CSA	COL	CCT	DESTN
1	1.0D	NU	139L	S/JOINT SJ35

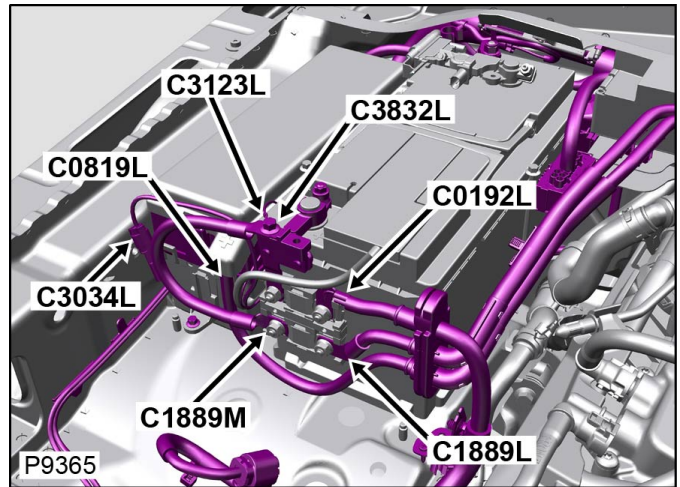
Connettore: **C3123L**

NON RIPARABILE

Descrizione: **Relè-Transito**

Ubicazione: **Lato destro del vano motore**

Qualifier: **Condizione guida sinistra mostrata**



Numero parte progettazione: **DHCT-14463-FA**

Numero parte ricambio:

Colore: **TIN PLATED**

Cavità: **1WY**

Cablaggio: **ENGINE COMPARTMENT HARNESS**

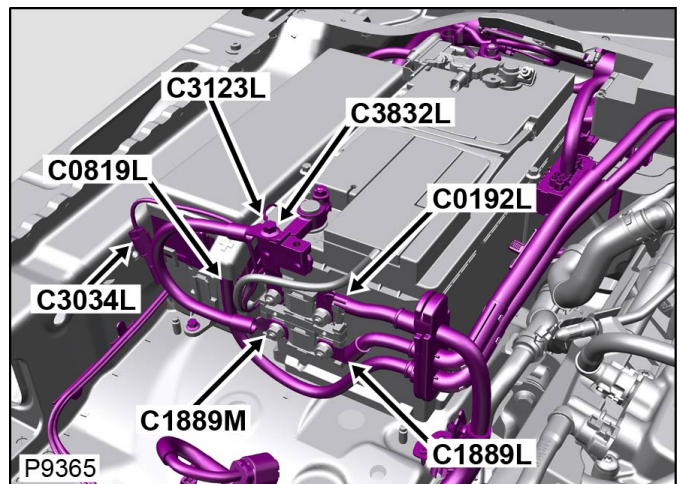
Tabella dei Cavi

CAV	CSA	COL	CCT	DESTN
-----	-----	-----	-----	-------

Descrizione: **Relè-Transito**

Ubicazione: **Lato destro del vano motore**

Qualifier: **Condizione guida sinistra mostrata**

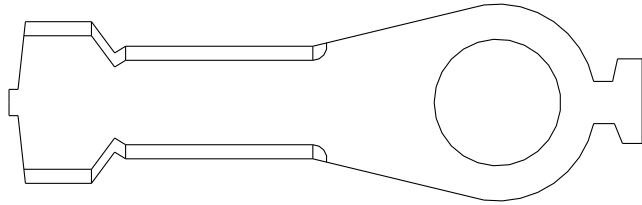


1	1.0D	NU	139L	S/JOINT SJ35
---	------	----	------	--------------

[Cliccare qui per stampare](#)

Connettore: **C3123R**

NON RIPARABILE



TIN PLATED

Numero parte progettazione: **DHCT-14463-FA**

Numero parte ricambio:

Colore: **TIN PLATED**

Cavità: **1WY**

Cablaggio: **ENGINE COMPARTMENT HARNESS**

Tabella dei Cavi

CAV	CSA	COL	CCT	DESTN
1	1.0D	NU	200R	S/JOINT SJ1035

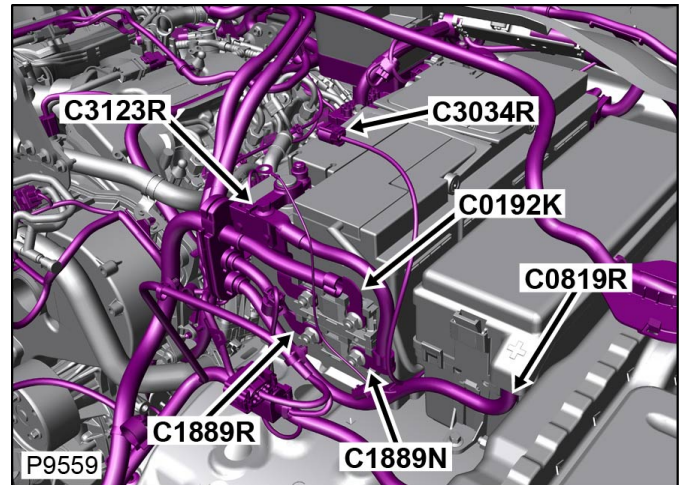
Connettore: **C3123R**

NON RIPARABILE

Descrizione: **Relè-Transito**

Ubicazione: **Lato sinistro del vano motore**

Qualifier: **Condizione guida destra mostrata**



Numero parte progettazione: **DHCT-14463-FA**

Numero parte ricambio:

Colore: **TIN PLATED**

Cavità: **1WY**

Cablaggio: **ENGINE COMPARTMENT HARNESS**

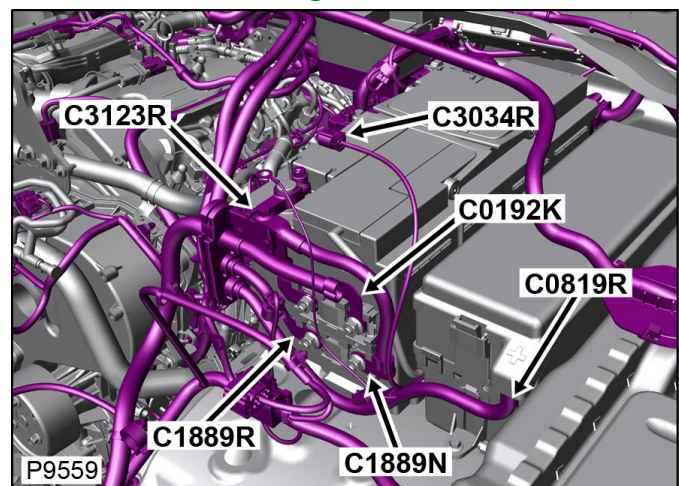
Tabella dei Cavi

CAV	CSA	COL	CCT	DESTN
-----	-----	-----	-----	-------

Descrizione: **Relè-Transito**

Ubicazione: **Lato sinistro del vano motore**

Qualifier: **Condizione guida destra mostrata**

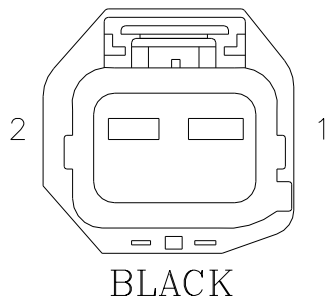


1	1.0D	NU	200R	S/JOINT SJ1035
---	------	----	------	----------------

[Cliccare qui per stampare](#)

Connettore: **C3126**

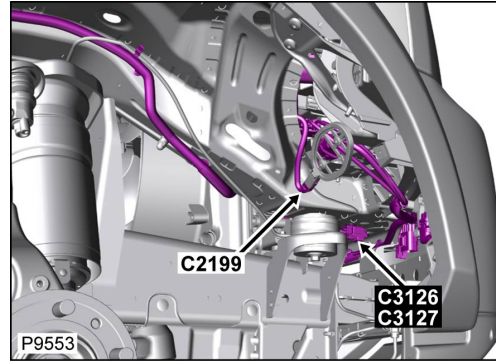
ALLOGGIAMENTO DEL CONNETTORE RIPARABILE



Descrizione: **Cablaggio vano motore al cablaggio delle connessioni**

Ubicazione: **Dietro il rivestimento del passaruota anteriore destro**

Qualifier:



Numero parte progettazione: **XW4T-14A464-AHB**

Numero parte ricambio: **YPC500550**

Colore: **BLACK**

Cavità: **2WY**

Cablaggio: **ENGINE COMPARTMENT HARNESS**

Informazioni per la riparazione e tabella cavi

CAV	CSA	COL	CCT	DESTN	Cavo precablato	Estrattore	Applicatore	Pinza spelafili	Manicotto termorestringente	ID	Giunzione
1	0.5D	YG	1145L	Co658L	418-411-09	418-595	418-116A	418-117	418-104	418-112	418-107
1	0.5D	YG	252L	Co635L	418-411-09	418-595	418-116A	418-117	418-104	418-112	418-107
1	0.5D	YG	1145R	Co658R	418-411-09	418-595	418-116A	418-117	418-104	418-112	418-107
1	0.5D	YG	252R	Co635R	418-411-09	418-595	418-116A	418-117	418-104	418-112	418-107
1	0.5D	NP	1147L	Co660L	418-411-09	418-595	418-116A	418-117	418-104	418-112	418-107
1	0.5D	NP	1147R	Co660R	418-411-09	418-595	418-116A	418-117	418-104	418-112	418-107
2	0.5D	BN	1145L	Co658L	418-411-09	418-595	418-116A	418-117	418-104	418-112	418-107
2	0.5D	BN	252L	Co635L	418-411-09	418-595	418-116A	418-117	418-104	418-112	418-107
2	0.5D	BN	1145R	Co658R	418-411-09	418-595	418-116A	418-117	418-104	418-112	418-107
2	0.5D	BN	252R	Co635R	418-411-09	418-595	418-116A	418-117	418-104	418-112	418-107
2	0.5D	YG	1147L	Co660L	418-411-09	418-595	418-116A	418-117	418-104	418-112	418-107
2	0.5D	YG	1147R	Co660R	418-411-09	418-595	418-116A	418-117	418-104	418-112	418-107

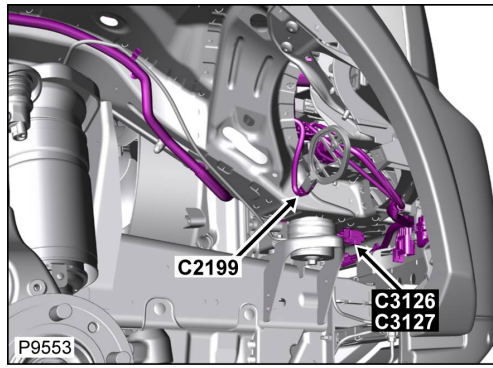
Connettore: **C3126**

ALLOGGIAMENTO DEL CONNETTORE RIPARABILE

Descrizione: **Cablaggio vano motore al cablaggio delle connessioni**

Ubicazione: **Dietro il rivestimento del passaruota anteriore destro**

Qualifier:



Numero parte progettazione: **XW4T-14A464-AHB**

Numero parte ricambio: **YPC500550**

Colore: **BLACK**

Cavità: **2WY**

Cablaggio: **ENGINE COMPARTMENT HARNESS**

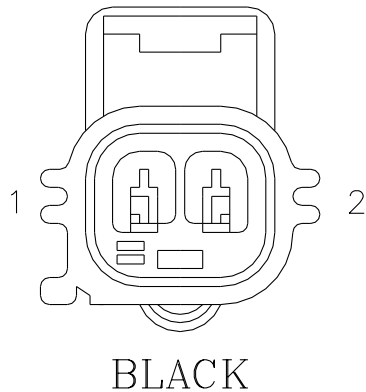
Informazioni per la riparazione e tabella cavi

CAV	CSA	COL	CCT	DESTN	Cavo precablato	Estrattore	Applicatore	Pinza spelafili	Manicotto termorestringente	ID	Giunzione
1	0.5D	YG	1145L	Co658L	418-411-09	418-595	418-116A	418-117	418-104	418-112	418-107
1	0.5D	YG	252L	Co635L	418-411-09	418-595	418-116A	418-117	418-104	418-112	418-107
1	0.5D	YG	1145R	Co658R	418-411-09	418-595	418-116A	418-117	418-104	418-112	418-107
1	0.5D	YG	252R	Co635R	418-411-09	418-595	418-116A	418-117	418-104	418-112	418-107
1	0.5D	NP	1147L	Co660L	418-411-09	418-595	418-116A	418-117	418-104	418-112	418-107
1	0.5D	NP	1147R	Co660R	418-411-09	418-595	418-116A	418-117	418-104	418-112	418-107
2	0.5D	BN	1145L	Co658L	418-411-09	418-595	418-116A	418-117	418-104	418-112	418-107
2	0.5D	BN	252L	Co635L	418-411-09	418-595	418-116A	418-117	418-104	418-112	418-107
2	0.5D	BN	1145R	Co658R	418-411-09	418-595	418-116A	418-117	418-104	418-112	418-107
2	0.5D	BN	252R	Co635R	418-411-09	418-595	418-116A	418-117	418-104	418-112	418-107
2	0.5D	YG	1147L	Co660L	418-411-09	418-595	418-116A	418-117	418-104	418-112	418-107
2	0.5D	YG	1147R	Co660R	418-411-09	418-595	418-116A	418-117	418-104	418-112	418-107

[Cliccare qui per stampare](#)

Connettore: **C3127**

ALLOGGIAMENTO DEL CONNETTORE RIPARABILE



Numero parte progettazione: **97BG-14A624-YBB**

Numero parte ricambio: **YPC500070**

Colore: **BLACK**

Cavità: **2WY**

Cablaggio: **ATC TEMP SENSOR LINK HARNESS**

Tabella dei Cavi

CAV	CSA	COL	CCT	DESTN
1	0.5D	YG	713	Co412
2	0.5D	BN	713	Co412

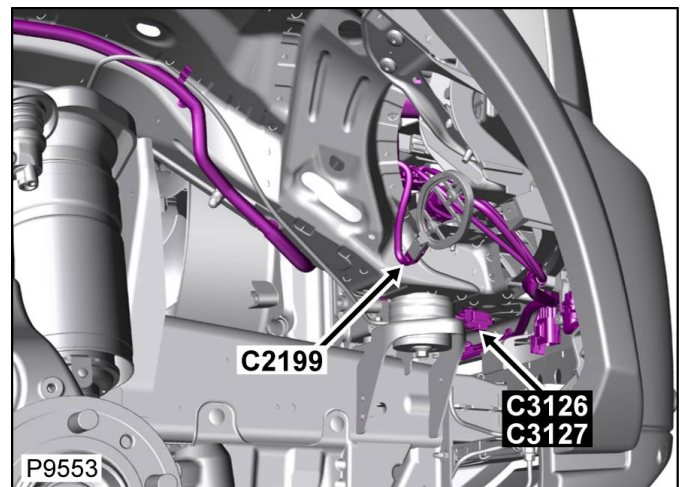
Connettore: **C3127**

ALLOGGIAMENTO DEL CONNETTORE RIPARABILE

Descrizione: **Cablaggio di collegamento al cablaggio del vano motore**

Ubicazione: **Dietro il rivestimento del passaruota anteriore destro**

Qualifier:

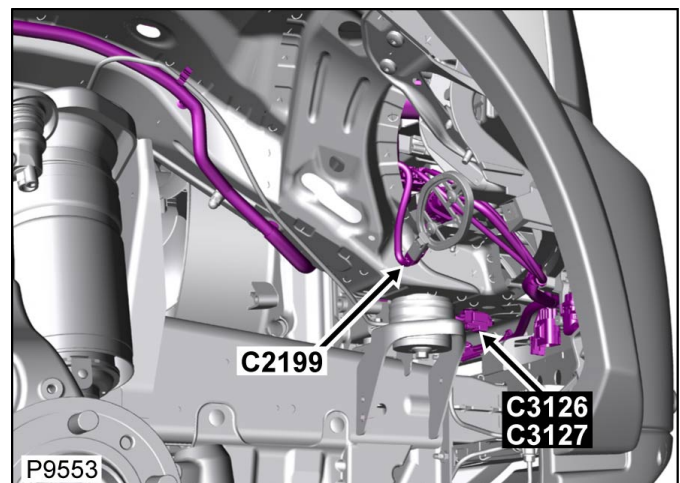


Numero parte progettazione: **97BG-14A624-**

Descrizione: **Cablaggio di collegamento al cablaggio del vano motore**

Ubicazione: **Dietro il rivestimento del passaruota anteriore destro**

Qualifier:



YBB

Numero parte ricambio: **YPC500070**

Colore: **BLACK**

Cavità: **2WY**

Cablaggio: **ATC TEMP SENSOR LINK HARNESS**

Tabella dei Cavi

CAV	CSA	COL	CCT	DESTN
1	0.5D	YG	713	Co412
2	0.5D	BN	713	Co412

[Cliccare qui per stampare](#)

Connettore: **C3148**

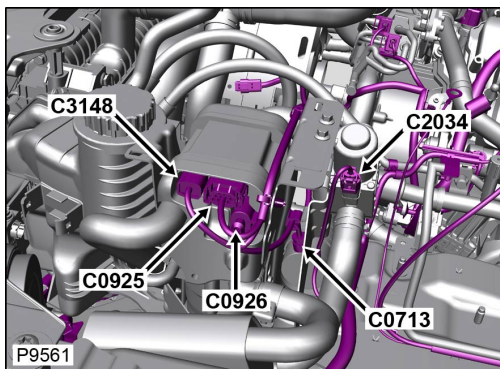
NON RIPARABILE

Descrizione: **Riscaldatore-Consumo carburante**

Ubicazione: **Lato sinistro del vano motore**

Qualifier:

ASSEMBLY



Numero parte progettazione: **CASSY**

Numero parte ricambio:

Colore: **NO COLOUR**

Cavità: **1WY**

Cablaggio: **FLY LEAD HARNESS**

Informazioni per la riparazione e tabella cavi

CAV	CSA	COL	CCT	DESTN	Cavo precablato	Estrattore	Applicatore	Pinza spelafili	Manicotto termorestringente	ID	Giunzione
2	2.5D	N		C0713	418-676	-	418-116A	418-117	418-104	418-112	418-107
3	2.5D	B		C0713	418-676	-	418-116A	418-117	418-104	418-112	418-107

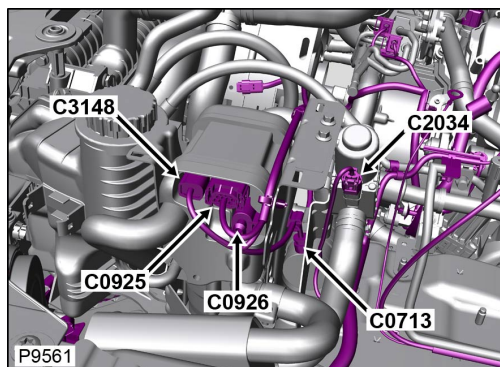
Connettore: **C3148**

NON RIPARABILE

Descrizione: **Riscaldatore-Consumo carburante**

Ubicazione: **Lato sinistro del vano motore**

Qualifier:



Numero parte progettazione: **CASSY**

Numero parte ricambio:

Colore: **NO COLOUR**

Cavità: **1WY**

Cablaggio: **FLY LEAD HARNESS**

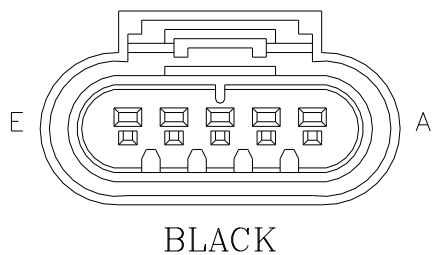
Informazioni per la riparazione e tabella cavi

CAV	CSA	COL	CCT	DESTN	Cavo precablato	Estrattore	Applicatore	Pinza spelafili	Manicotto termorestringente	ID	Giunzione
2	2.5D	N		C0713	418-676	-	418-116A	418-117	418-104	418-112	418-107
3	2.5D	B		C0713	418-676	-	418-116A	418-117	418-104	418-112	418-107

[Cliccare qui per stampare](#)

Connettore: **C3161**

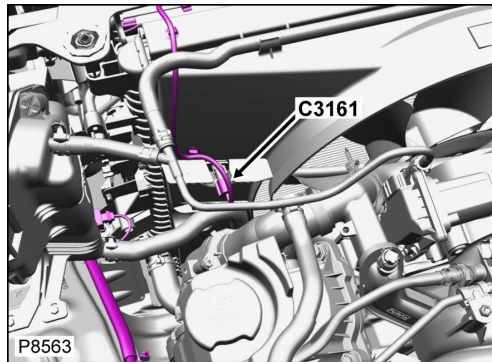
ALLOGGIAMENTO DEL CONNETTORE RIPARABILE



Descrizione: **Ventola ad accoppiamento viscoso**

Ubicazione: **Lato anteriore sinistro del vano motore**

Qualifier:



Numero parte progettazione: **gHC2-14A464-EYA**

Numero parte ricambio: **YPC800240**

Colore: **BLACK**

Cavità: **5WY**

Cablaggio: **ENGINE COMPARTMENT HARNESS**

Informazioni per la riparazione e tabella cavi

CAV	CSA	COL	CCT	DESTN	Cavo precablato	Estrattore	Applicatore	Pinza spelafili	Manicotto termorestringente	ID	Giunzione
C	0.5D	WU	252L	Co635L	418-244	418-593	418-116A	418-117	418-104	418-112	418-107
A	0.75D	WG	252	S/JOINT SJ910	418-353	418-593	418-116A	418-117	418-104	418-112	418-107
E	0.75D	WG	252	S/JOINT SJ910	418-353	418-593	418-116A	418-117	418-104	418-112	418-107
B	0.75D	B	252	S/JOINT SJ877	418-353	418-593	418-116A	418-117	418-104	418-112	418-107
D	1.0D	PB	252L	Co635L	418-353	418-593	418-116A	418-117	418-104	418-112	418-107
C	0.5D	WU	252R	Co635R	418-244	418-593	418-116A	418-117	418-104	418-112	418-107
D	1.0D	PB	252R	Co635R	418-353	418-593	418-116A	418-117	418-104	418-112	418-107

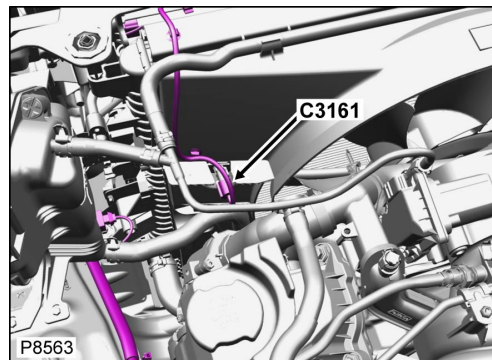
Connettore: **C3161**

ALLOGGIAMENTO DEL CONNETTORE RIPARABILE

Descrizione: **Ventola ad accoppiamento viscoso**

Ubicazione: **Lato anteriore sinistro del vano motore**

Qualifier:



Numero parte progettazione: **gHC2-14A464-EYA**

Numero parte ricambio: **YPC800240**

Colore: **BLACK**

Cavità: **5WY**

Cablaggio: **ENGINE COMPARTMENT HARNESS**

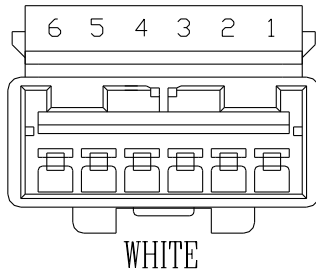
Informazioni per la riparazione e tabella cavi

CAV	CSA	COL	CCT	DESTN	Cavo precablato	Estrattore	Applicatore	Pinza spelafili	Manicotto termorestringente	ID	Giunzione
C	0.5D	WU	252L	Co635L	418-244	418-593	418-116A	418-117	418-104	418-112	418-107
A	0.75D	WG	252	S/JOINT SJ910	418-353	418-593	418-116A	418-117	418-104	418-112	418-107
E	0.75D	WG	252	S/JOINT SJ910	418-353	418-593	418-116A	418-117	418-104	418-112	418-107
B	0.75D	B	252	S/JOINT SJ877	418-353	418-593	418-116A	418-117	418-104	418-112	418-107
D	1.0D	PB	252L	Co635L	418-353	418-593	418-116A	418-117	418-104	418-112	418-107
C	0.5D	WU	252R	Co635R	418-244	418-593	418-116A	418-117	418-104	418-112	418-107
D	1.0D	PB	252R	Co635R	418-353	418-593	418-116A	418-117	418-104	418-112	418-107

[Cliccare qui per stampare](#)

Connettore: **C3170**

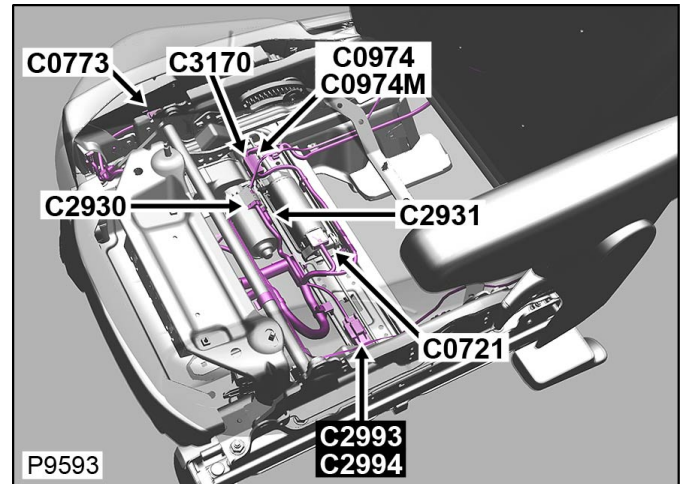
NON RIPARABILE



Descrizione: **Pompa supporto lombare-solenoidato guida**

Ubicazione: **Sotto il sedile anteriore destro**

Qualifier:



Numero parte progettazione: **F50B-14A459-KA**

Numero parte ricambio:

Colore: **WHITE**

Cavità: **6WY**

Cablaggio: **SEAT FRONT HARNESS**

Tabella dei Cavi

CAV	CSA	COL	CCT	DESTN
1	0.5D	NG	834	C0773
2	0.5D	WG	834	C0773
3	0.5D	SP	834	C0773
4	0.5D	B	834	S/JOINT SJ151
5	0.5D	RU	834	C0773
6	0.5D	UR	834	C0773

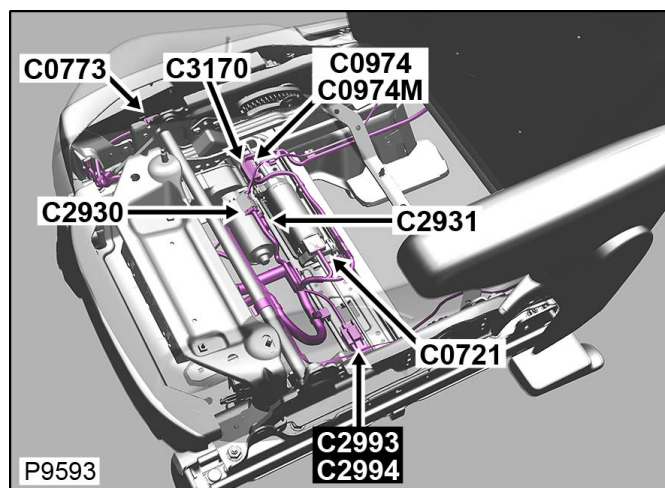
Connettore: **C3170**

NON RIPARABILE

Descrizione: **Pompa supporto lombare-solenoidato guida**

Ubicazione: **Sotto il sedile anteriore destro**

Qualifier:



Numero parte progettazione: **F50B-14A459-KA**

Numero parte ricambio:

Colore: **WHITE**

Cavità: **6WY**

Cablaggio: **SEAT FRONT HARNESS**


Tabella dei Cavi

CAV	CSA	COL	CCT	DESTN
1	0.5D	NG	834	C0773
2	0.5D	WG	834	C0773
3	0.5D	SP	834	C0773
4	0.5D	B	834	S/JOINT SJ151
5	0.5D	RU	834	C0773
6	0.5D	UR	834	C0773

[Cliccare qui per stampare](#)

Connettore: **C3180L**

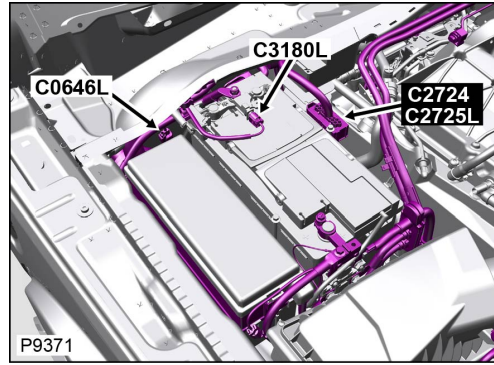
ALLOGGIAMENTO DEL CONNETTORE RIPARABILE



Descrizione: **Modulo-Sistema monitoraggio batteria**

Ubicazione: **Lato destro posteriore del vano motore**

Qualifier: **Condizione guida sinistra mostrata**



Numero parte progettazione: **1X4T-14A464-UA**

Numero parte ricambio: **YPC500360**

Colore: **BLACK**

Cavità: **2WY**

Cablaggio: **ENGINE COMPARTMENT HARNESS**

Informazioni per la riparazione e tabella cavi

CAV	CSA	COL	CCT	DESTN	Cavo precablato	Estrattore	Applicatore	Pinza spelafili	Manicotto termorestringente	ID	Giunzione
1	0.35D	GW	139L	S/JOINT SJ73	418-549-11	418-595	418-116A	418-117	418-104	418-112	418-107
2	0.75D	NU	139L	S/JOINT SJ34	-	-	-	-	-	-	-

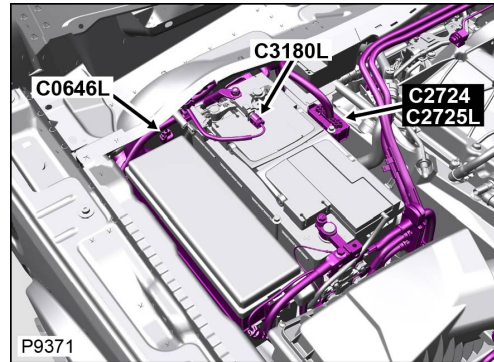
Connettore: **C3180L**

ALLOGGIAMENTO DEL CONNETTORE RIPARABILE

Descrizione: **Modulo-Sistema monitoraggio batteria**

Ubicazione: **Lato destro posteriore del vano motore**

Qualifier: **Condizione guida sinistra mostrata**



Numero parte progettazione: **1X4T-14A464-UA**

Numero parte ricambio: **YPC500360**

Colore: **BLACK**

Cavità: **2WY**

Cablaggio: **ENGINE COMPARTMENT HARNESS**


Informazioni per la riparazione e tabella cavi

CAV	CSA	COL	CCT	DESTN	Cavo precablato	Estrattore	Applicatore	Pinza spelafili	Manicotto termorestringente	ID	Giunzione
1	0.35D	GW	139L	S/JOINT SJ73	418-549-11	418-595	418-116A	418-117	418-104	418-112	418-107
2	0.75D	NU	139L	S/JOINT SJ34	-	-	-	-	-	-	-

[Cliccare qui per stampare](#)

Connettore: **C3180R**

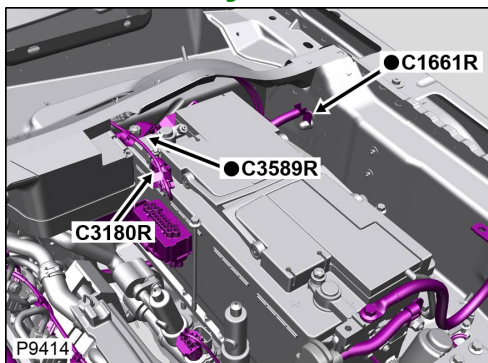
ALLOGGIAMENTO DEL CONNETTORE RIPARABILE



Descrizione: **Modulo-Sistema monitoraggio batteria**

Ubicazione: **Lato sinistro posteriore del vano motore**

Qualifier: **Condizione guida destra mostrata**



Numero parte progettazione: **1X4T-14A464-UA**

Numero parte ricambio: **YPC500360**

Colore: **BLACK**

Cavità: **2WY**

Cablaggio: **ENGINE COMPARTMENT HARNESS**

Informazioni per la riparazione e tabella cavi

CAV	CSA	COL	CCT	DESTN	Cavo precablato	Estrattore	Applicatore	Pinza spelafili	Manicotto termorestringente	ID	Giunzione
1	0.35D	GW	200R	S/JOINT SJ1073	418-549-11	418-595	418-116A	418-117	418-104	418-112	418-107
2	0.75D	NU	200R	S/JOINT SJ1034	-	-	-	-	-	-	-

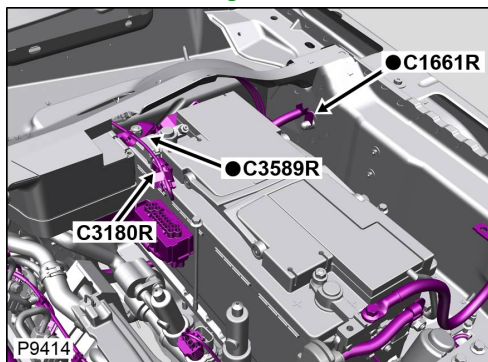
Connettore: **C3180R**

ALLOGGIAMENTO DEL CONNETTORE RIPARABILE

Descrizione: **Modulo-Sistema monitoraggio batteria**

Ubicazione: **Lato sinistro posteriore del vano motore**

Qualifier: **Condizione guida destra mostrata**



Numero parte progettazione: **1X4T-14A464-UA**

Numero parte ricambio: **YPC500360**

Colore: **BLACK**

Cavità: **2WY**

Cablaggio: **ENGINE COMPARTMENT HARNESS**

Informazioni per la riparazione e tabella cavi

CAV	CSA	COL	CCT	DESTN	Cavo precablato	Estrattore	Applicatore	Pinza spelafili	Manicotto termorestringente	ID	Giunzione
1	0.35D	GW	200R	S/JOINT SJ1073	418-549-11	418-595	418-116A	418-117	418-104	418-112	418-107
2	0.75D	NU	200R	S/JOINT SJ1034	-	-	-	-	-	-	-

[Cliccare qui per stampare](#)

Connettore: **C3196**

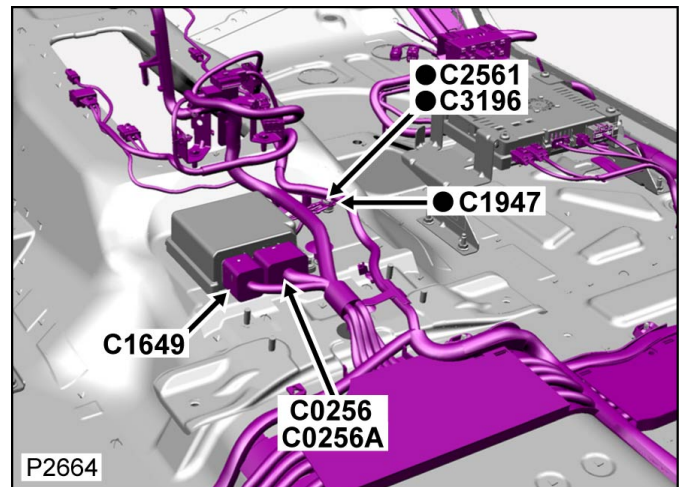
NON RIPARABILE

No connector face
Geen connector-vooraanzicht
Pas de face de connecteur
Kein diagramm
Senza faccia connettore
Sem imagen dos pinos da ficha
No hay cara de conector

Descrizione: **Massa**

Ubicazione: **Dietro la console centrale**

Qualifier:



Numero parte progettazione:

Numero parte ricambio:

Colore:

Cavità:

Cablaggio: **CABIN HARNESS**

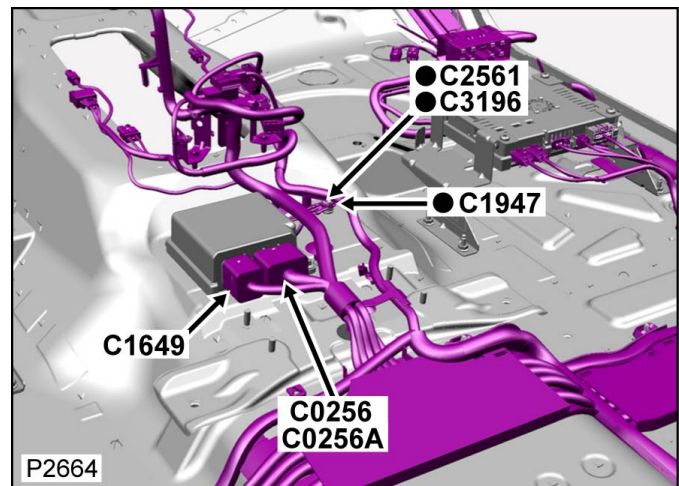
Connettore: **C3196**

NON RIPARABILE

Descrizione: **Massa**

Ubicazione: **Dietro la console centrale**

Qualifier:



Numero parte progettazione:

Numero parte ricambio:

Colore:

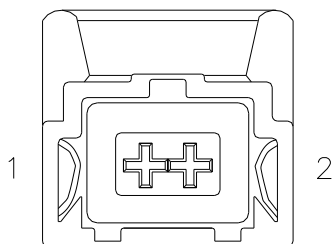
Cavità:

Cablaggio: **CABIN HARNESS**

[Cliccare qui per stampare](#)

Connettore: **C3233M**

ALLOGGIAMENTO DEL CONNETTORE RIPARABILE



BLACK

Numero parte progettazione: **97AG-14A464-HBA**

Numero parte ricambio: **YPC909150**

Colore: **BLACK**

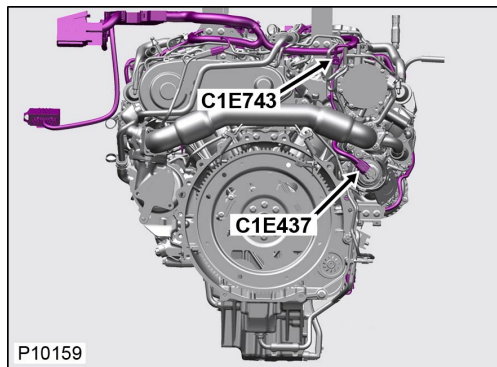
Cavità: **2WY**

Cablaggio: **ENGINE DIESEL 3.0L HARNESS**

Descrizione: **Solenoide-Bypass raffreddamento EGR**

Ubicazione: **Lato destro posteriore del motore**

Qualifier:



Informazioni per la riparazione e tabella cavi

CAV	CSA	COL	CCT	DESTN	Cavo precablato	Estrattore	Applicatore	Pinza spelafili	Manicotto termorestringente	ID	Giunzione
1	0.75	OS	798	S/JOINT SJ1	418-386	418-667	418-116A	418-117	418-104	418-112	418-107
2	0.75	YS	798	Co659M	418-386	418-667	418-116A	418-117	418-104	418-112	418-107

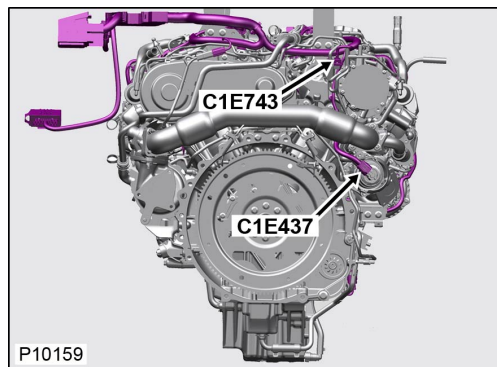
Connettore: **C3233M**

ALLOGGIAMENTO DEL CONNETTORE RIPARABILE

Descrizione: **Solenoide-Bypass raffreddamento EGR**

Ubicazione: **Lato destro posteriore del motore**

Qualifier:



Numero parte progettazione: **97AG-14A464-HBA**

Numero parte ricambio: **YPC909150**

Colore: **BLACK**

Cavità: **2WY**

Cablaggio: **ENGINE DIESEL 3.0L HARNESS**

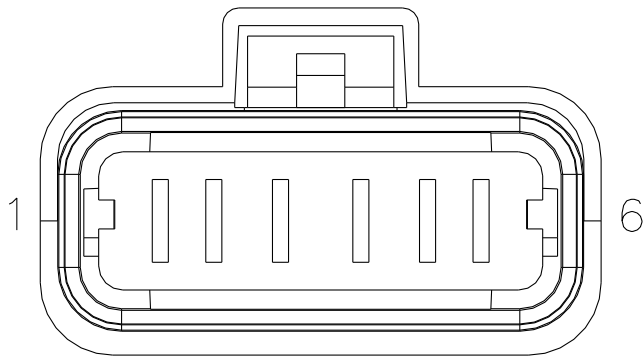
Informazioni per la riparazione e tabella cavi

CAV	CSA	COL	CCT	DESTN	Cavo precablato	Estrattore	Applicatore	Pinza spelafili	Manicotto termorestringente	ID	Giunzione
1	0.75	OS	798	S/JOINT SJ1	418-386	418-667	418-116A	418-117	418-104	418-112	418-107
2	0.75	YS	798	Co659M	418-386	418-667	418-116A	418-117	418-104	418-112	418-107

[Cliccare qui per stampare](#)

Connettore: **C3233P**

ALLOGGIAMENTO DEL CONNETTORE RIPARABILE



GREY

Numero parte progettazione: **6W5T-14A464-VFA**

Numero parte ricambio:

Colore: **GREY**

Cavità: **6WY**

Cablaggio: **ENGINE PETROL HARNESS**

Tabella dei Cavi

CAV	CSA	COL	CCT	DESTN
1	0.5	BU-GN	ALL	Co634
2	0.5	YE-GY	ALL	Co634
3	1.0	GN-VT	ALL	Co634
4	1.0	VT-BN	ALL	Co634
6	0.5	GN-VT	ALL	Co634

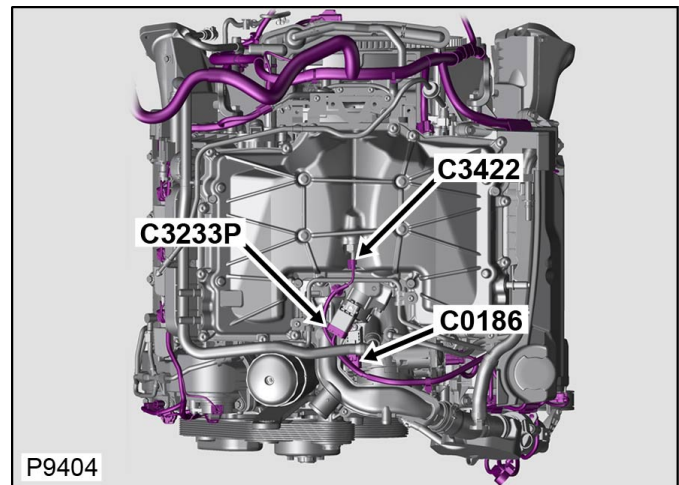
Connettore: **C3233P**

ALLOGGIAMENTO DEL CONNETTORE RIPARABILE

Descrizione: **Attuatore della valvola deviatrice**

Ubicazione: **Piano superiore del motore - centrale**

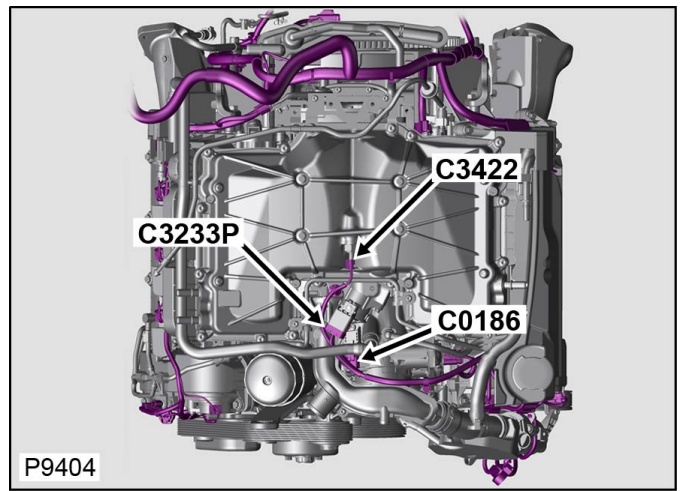
Qualifier:



Descrizione: **Attuatore della valvola deviatrice**

Ubicazione: **Piano superiore del motore - centrale**

Qualifier:



Numero parte progettazione: **6W5T-14A464-VFA**

Numero parte ricambio:

Colore: **GREY**

Cavità: **6WY**

Cablaggio: **ENGINE PETROL HARNESS**

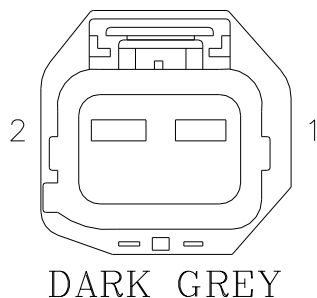
Tabella dei Cavi

CAV	CSA	COL	CCT	DESTN
1	0.5	BU-GN	ALL	Co634
2	0.5	YE-GY	ALL	Co634
3	1.0	GN-VT	ALL	Co634
4	1.0	VT-BN	ALL	Co634
6	0.5	GN-VT	ALL	Co634

[Cliccare qui per stampare](#)

Connettore: **C3271A**

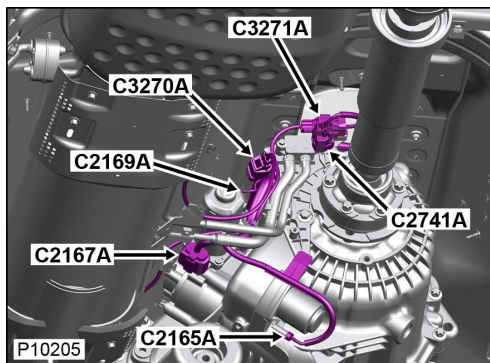
ALLOGGIAMENTO DEL CONNETTORE RIPARABILE



Descrizione: **Sensore-Temperatura-Aspirazione-DPF**

Ubicazione: **Dietro la scatola di rinvio**

Qualifier:



Numero parte progettazione: **XW4T-14A464-AJB**

Numero parte ricambio: **YPC903110**

Colore: **DARK GREY**

Cavità: **2WY**

Cablaggio: **TRANSMISSION AUTO-DIESEL HARNESS**

Informazioni per la riparazione e tabella cavi

CAV	CSA	COL	CCT	DESTN	Cavo precablato	Estrattore	Applicatore	Pinza spelafili	Manicotto termorestringente	ID	Giunzione
1	0.5H	PO	1161L	C2759P	418-411-09	418-595	418-116A	418-117	418-104	418-112	418-107
1	0.5H	PO	1161R	C2759Q	418-411-09	418-595	418-116A	418-117	418-104	418-112	418-107
2	0.5H	PN	1161L	S/JOINT SJ806B	418-411-09	418-595	418-116A	418-117	418-104	418-112	418-107
2	0.5H	PN	1161R	S/JOINT SJ806B	418-411-09	418-595	418-116A	418-117	418-104	418-112	418-107

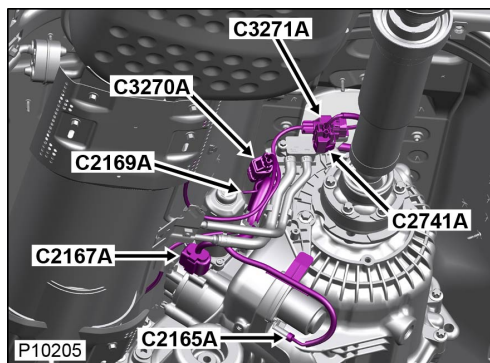
Connettore: **C3271A**

ALLOGGIAMENTO DEL CONNETTORE RIPARABILE

Descrizione: **Sensore-Temperatura-Aspirazione-DPF**

Ubicazione: **Dietro la scatola di rinvio**

Qualifier:



Numero parte progettazione: **XW4T-14A464-AJB**

Numero parte ricambio: **YPC903110**

Colore: **DARK GREY**

Cavità: **2WY**

Cablaggio: **TRANSMISSION AUTO-DIESEL HARNESS**

Informazioni per la riparazione e tabella cavi

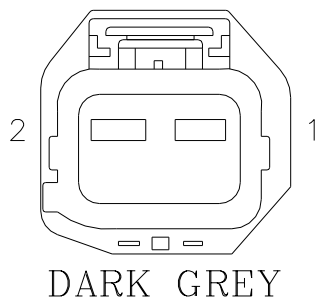
CAV	CSA	COL	CCT	DESTN	Cavo precablato	Estrattore	Applicatore	Pinza spelafili	Manicotto termorestringente	ID	Giunzione
1	0.5H	PO	1161L	C2759P	418-411-09	418-595	418-116A	418-117	418-104	418-112	418-107
1	0.5H	PO	1161R	C2759Q	418-411-09	418-595	418-116A	418-117	418-104	418-112	418-107

2	0.5H	PN	1161L	S/JOINT SJ806B	418-411-09	418-595	418-116A	418-117	418-104	418-112	418-107
2	0.5H	PN	1161R	S/JOINT SJ806B	418-411-09	418-595	418-116A	418-117	418-104	418-112	418-107

[Cliccare qui per stampare](#)

Connettore: **C3271B**

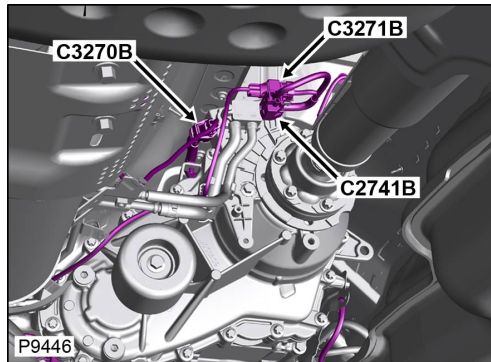
ALLOGGIAMENTO DEL CONNETTORE RIPARABILE



Descrizione: **Sensore-Temperatura-Aspirazione-DPF**

Ubicazione: **Dietro la scatola di rinvio**

Qualifier:



Numero parte progettazione: **XW4T-14A464-AJB**

Numero parte ricambio: **YPC903110**

Colore: **DARK GREY**

Cavità: **2WY**

Cablaggio: **TRANSMISSION AUTO-DIESEL HARNESS**

Informazioni per la riparazione e tabella cavi

CAV	CSA	COL	CCT	DESTN	Cavo precablato	Estrattore	Applicatore	Pinza spelafili	Manicotto termorestringente	ID	Giunzione
1	0.5H	PO	1162R	C2759Q	418-411-09	418-595	418-116A	418-117	418-104	418-112	418-107
1	0.5H	PO	1162L	C2759P	418-411-09	418-595	418-116A	418-117	418-104	418-112	418-107
2	0.5H	PN	1162L	S/JOINT SJ806B	418-411-09	418-595	418-116A	418-117	418-104	418-112	418-107
2	0.5H	PN	1162R	S/JOINT SJ806B	418-411-09	418-595	418-116A	418-117	418-104	418-112	418-107

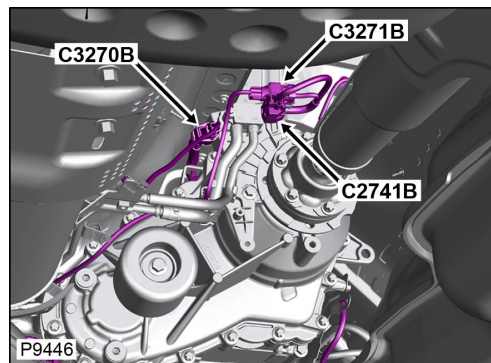
Connettore: **C3271B**

ALLOGGIAMENTO DEL CONNETTORE RIPARABILE

Descrizione: **Sensore-Temperatura-Aspirazione-DPF**

Ubicazione: **Dietro la scatola di rinvio**

Qualifier:



Numero parte progettazione: **XW4T-14A464-AJB**

Numero parte ricambio: **YPC903110**

Colore: **DARK GREY**

Cavità: **2WY**

Cablaggio: **TRANSMISSION AUTO-DIESEL HARNESS**

Informazioni per la riparazione e tabella cavi

CAV	CSA	COL	CCT	DESTN	Cavo precablato	Estrattore	Applicatore	Pinza spelafili	Manicotto termorestringente	ID	Giunzione
1	0.5H	PO	1162R	C2759Q	418-411-09	418-595	418-116A	418-117	418-104	418-112	418-107
1	0.5H	PO	1162L	C2759P	418-411-09	418-595	418-116A	418-117	418-104	418-112	418-107

2	0.5H	PN	1162L	S/JOINT SJ806B	418-411-09	418-595	418-116A	418-117	418-104	418-112	418-107
2	0.5H	PN	1162R	S/JOINT SJ806B	418-411-09	418-595	418-116A	418-117	418-104	418-112	418-107

[Cliccare qui per stampare](#)

Connettore: **C3275**

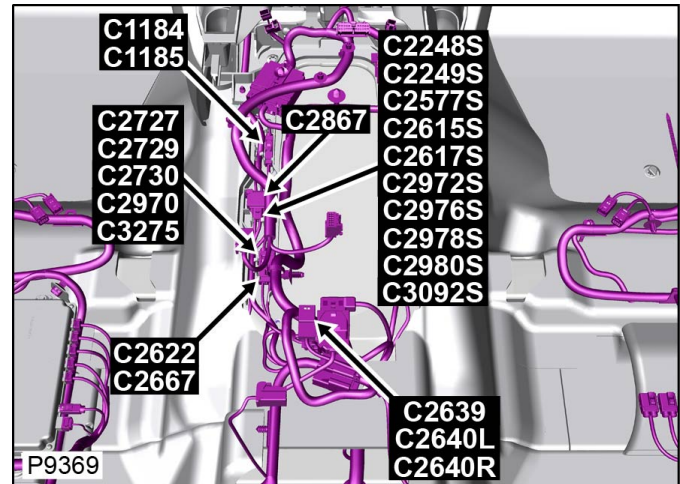
NON RIPARABILE

No connector face
Geen connector-vooraanzicht
Pas de face de connecteur
Kein diagramm
Senza faccia connettore
Sem imagen dos pinos da ficha
No hay cara de conector

Descrizione: **Cablaggio ICE a cablaggio collegam. ICE**

Ubicazione: **Sotto il lato sinistro della consolle centrale**

Qualifier:



Numero parte progettazione:

Numero parte ricambio:

Colore: **NO COLOUR**

Cavità: **1WY**

Cablaggio: **ICE/NAVIGATION HARNESS**

Tabella dei Cavi

CAV	CSA	COL	CCT	DESTN
1	0.5D	B	1069S	C1598S
1S	SCR	SCR	1069S	C1598S
1	0.5D	B	1070S	C1598S
1S	SCR	SCR	1070S	C1598S
2	0.5D	N	1067	C2117
2S	SCR	SCR	1067	S/JOINT SJ690
2	0.5D	N	1069S	C2117
2S	SCR	SCR	1069S	S/JOINT SJ690
2	0.5D	N	1068	C3816
2S	SCR	SCR	1068	C3816
2	0.5D	N	1070S	C3816
2S	SCR	SCR	1070S	C3816

Connettore: **C3275**

NON RIPARABILE

Descrizione: **Cablaggio ICE a cablaggio collegam. ICE**

Ubicazione: **Sotto il lato sinistro della console centrale**

Qualifier:



Numero parte progettazione:

Numero parte ricambio:

Colore: **NO COLOUR**

Cavità: **1WY**

Cablaggio: **ICE/NAVIGATION HARNESS**

Tabella dei Cavi

CAV	CSA	COL	CCT	DESTN
1	0.5D	B	1069S	C1598S
1S	SCR	SCR	1069S	C1598S
1	0.5D	B	1070S	C1598S
1S	SCR	SCR	1070S	C1598S
2	0.5D	N	1067	C2117
2S	SCR	SCR	1067	S/JOINT SJ690
2	0.5D	N	1069S	C2117
2S	SCR	SCR	1069S	S/JOINT SJ690
2	0.5D	N	1068	C3816
2S	SCR	SCR	1068	C3816
2	0.5D	N	1070S	C3816
2S	SCR	SCR	1070S	C3816

[Cliccare qui per stampare](#)

Connettore: **C3283L**

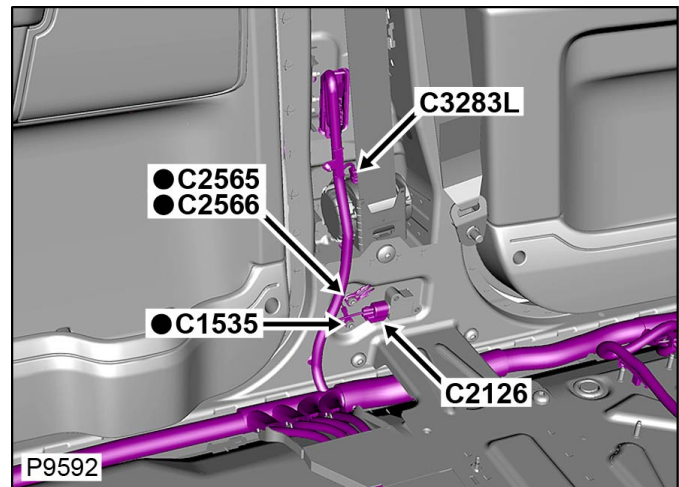
NON RIPARABILE

No connector face
Geen connector-vooraanzicht
Pas de face de connecteur
Kein diagramm
Senza faccia connettore
Sem imagen dos pinos da ficha
No hay cara de conector

Descrizione: **Tenditore-Cintura di sicurezza-SX**

Ubicazione: **Base del montante 'B' lato sinistro**

Qualifier: **Condizione guida sinistra mostrata**



Numero parte progettazione:

Numero parte ricambio:

Colore:

Cavità:

Cablaggio: **CABIN HARNESS**

Tabella dei Cavi

CAV	CSA	COL	CCT	DESTN
1	0.5D	UR	216L	C0256
2	0.5D	YB	216L	C0256

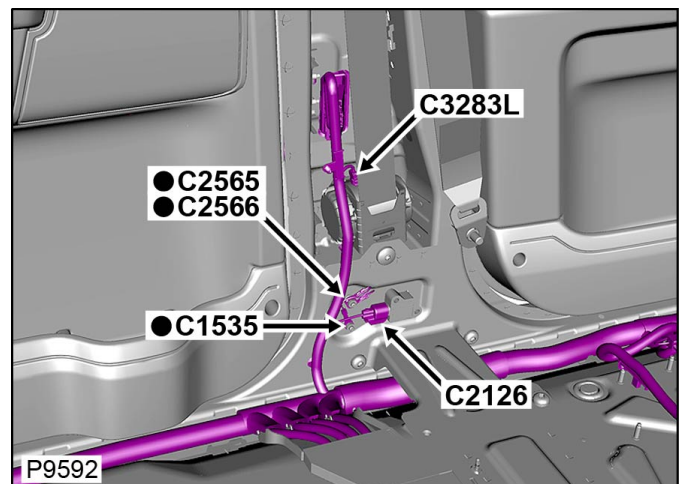
Connettore: **C3283L**

NON RIPARABILE

Descrizione: **Tenditore-Cintura di sicurezza-SX**

Ubicazione: **Base del montante 'B' lato sinistro**

Qualifier: **Condizione guida sinistra mostrata**



Numero parte progettazione:

Numero parte ricambio:

Colore:

Cavità:

Cablaggio: **CABIN HARNESS**

Tabella dei Cavi

CAV	CSA	COL	CCT	DESTN
1	0.5D	UR	216L	C0256
2	0.5D	YB	216L	C0256

[Cliccare qui per stampare](#)

Connettore: **C3283R**

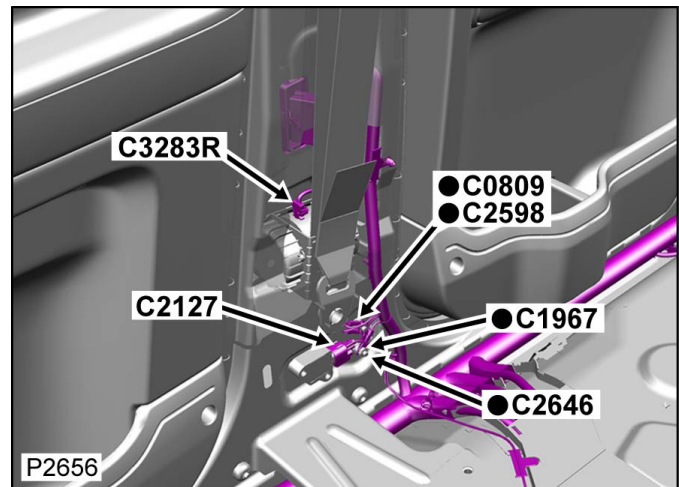
NON RIPARABILE

No connector face
Geen connector-vooraanzicht
Pas de face de connecteur
Kein diagramm
Senza faccia connettore
Sem imagen dos pinos da ficha
No hay cara de conector

Descrizione: **Tenditore-Cintura di sicurezza-DX**

Ubicazione: **Base del montante 'B' lato destro**

Qualifier:



Numero parte progettazione:

Numero parte ricambio:

Colore:

Cavità:

Cablaggio: **CABIN HARNESS**

Tabella dei Cavi

CAV	CSA	COL	CCT	DESTN
1	0.5D	UR	216R	C0256
2	0.5D	YB	216R	C0256

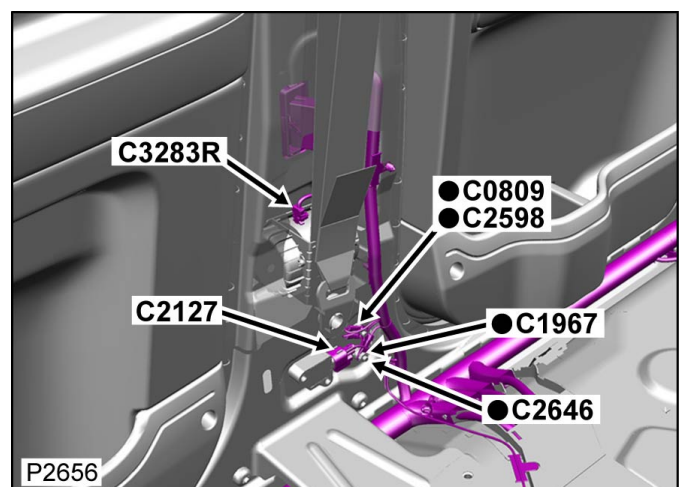
Connettore: **C3283R**

NON RIPARABILE

Descrizione: **Tenditore-Cintura di sicurezza-DX**

Ubicazione: **Base del montante 'B' lato destro**

Qualifier:



Numero parte progettazione:

Numero parte ricambio:

Colore:

Cavità:

Cablaggio: **CABIN HARNESS**

Tabella dei Cavi

CAV	CSA	COL	CCT	DESTN
1	0.5D	UR	216R	C0256
2	0.5D	YB	216R	C0256

[Cliccare qui per stampare](#)

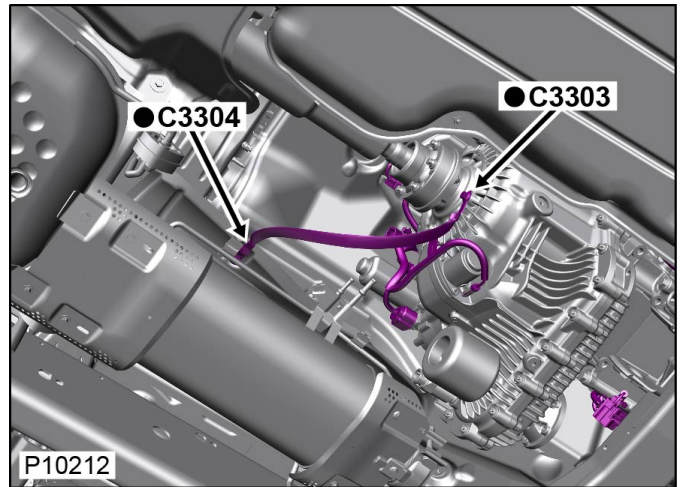
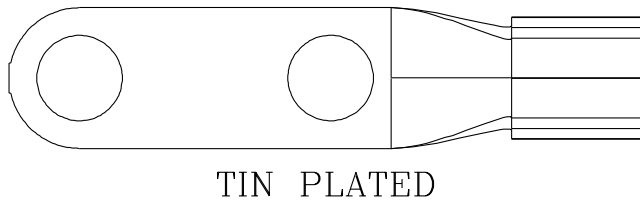
Connettore: **C3303**

NON RIPARABILE

Descrizione: **Massa**

Ubicazione: **Dietro la scatola di rinvio**

Qualifier:



Numero parte progettazione: **CHCT-14463-AUA**

Numero parte ricambio:

Colore: **TIN PLATED**

Cavità: **1WY**

Cablaggio: **RFI SUPPRESSION LEAD HARNESS**

Tabella dei Cavi

CAV	CSA	COL	CCT	DESTN
1	12.0	BRAID	930	C3304

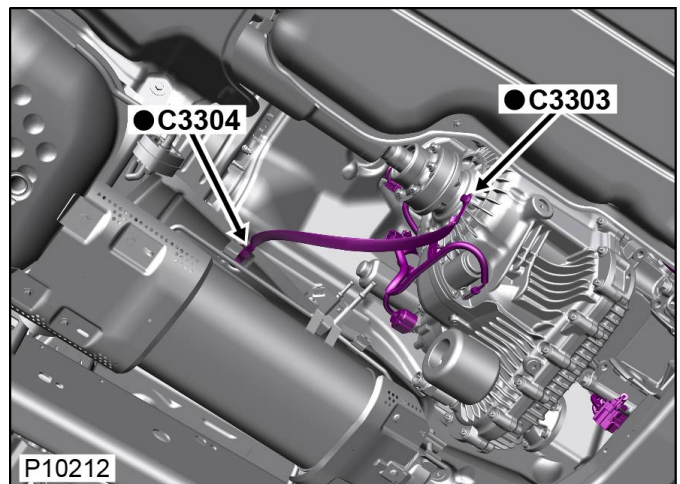
Connettore: **C3303**

NON RIPARABILE

Descrizione: **Massa**

Ubicazione: **Dietro la scatola di rinvio**

Qualifier:



Numero parte progettazione: **CHCT-14463-AUA**

Numero parte ricambio:

Colore: **TIN PLATED**

Cavità: **1WY**

Cablaggio: **RFI SUPPRESSION LEAD HARNESS**

Tabella dei Cavi

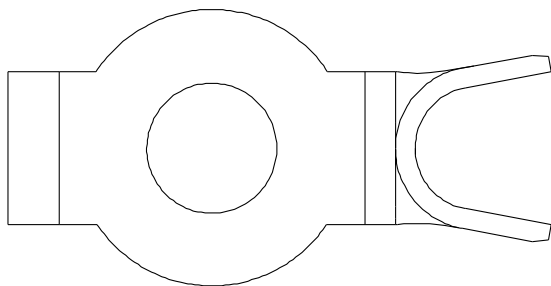
CAV	CSA	COL	CCT	DESTN
-----	-----	-----	-----	-------

1	12.0	BRAID	930	C3304
---	------	-------	-----	-------

[Cliccare qui per stampare](#)

Connettore: **C3304**

NON RIPARABILE



TIN PLATED

Numero parte progettazione: **CHCT-14463-ATA**

Numero parte ricambio:

Colore: **TIN PLATED**

Cavità: **1WY**

Cablaggio: **RFI SUPPRESSION LEAD HARNESS**

Tabella dei Cavi

CAV	CSA	COL	CCT	DESTN
1	12.0	BRAID	930	C3303

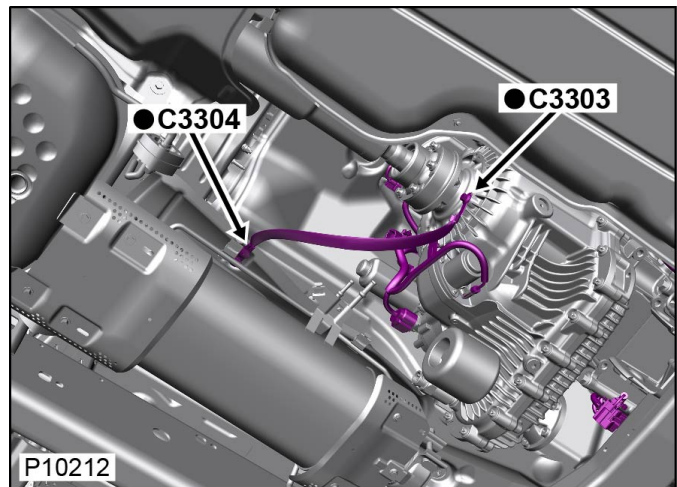
Connettore: **C3304**

NON RIPARABILE

Descrizione: **Massa**

Ubicazione: **Dietro la scatola di rinvio**

Qualifier:



Numero parte progettazione: **CHCT-14463-ATA**

Numero parte ricambio:

Colore: **TIN PLATED**

Cavità: **1WY**

Cablaggio: **RFI SUPPRESSION LEAD HARNESS**

Tabella dei Cavi

CAV	CSA	COL	CCT	DESTN
1	12.0	BRAID	930	C3303

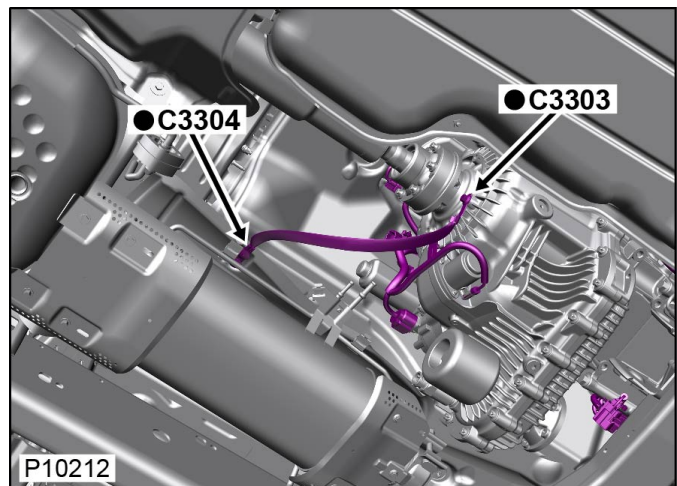
Connettore: **C3304**

NON RIPARABILE

Descrizione: **Massa**

Ubicazione: **Dietro la scatola di rinvio**

Qualifier:



Numero parte progettazione: **CHCT-14463-ATA**

Numero parte ricambio:

Colore: **TIN PLATED**

Cavità: **1WY**

Cablaggio: **RFI SUPPRESSION LEAD HARNESS**

Tabella dei Cavi

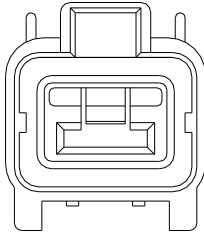
CAV	CSA	COL	CCT	DESTN
1	12.0	BRAID	930	C3303

1	12.0	BRAID	930	C3303
---	------	-------	-----	-------

[Cliccare qui per stampare](#)

Connettore: **C3305**

NON RIPARABILE



BLACK

Numero parte progettazione: **XR8T-14A624-NA**

Numero parte ricambio:

Colore: **BLACK**

Cavità: **1WY**

Cablaggio: **RFI SUPPRESSION LEAD HARNESS**

Informazioni per la riparazione e tabella cavi

CAV	CSA	COL	CCT	DESTN	Cavo precablato	Estrattore	Applicatore	Pinza spelafili	Manicotto termorestringente	ID	Giunzione
1	6.0	BK	282	C3609	418-361	418-592	418-116A	-	418-105	418-114	418-109

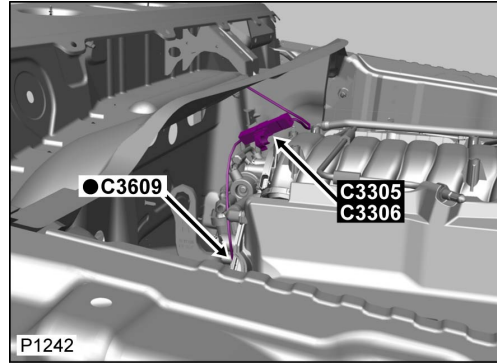
Connettore: **C3305**

NON RIPARABILE

Descrizione: **Conduttore antidisturbi per interferenze da radiofrequenza**

Ubicazione: **Parte posteriore del motore - Centrale**

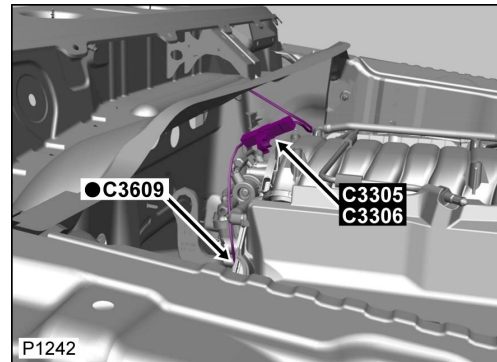
Qualifier:



Descrizione: **Conduttore antidisturbi per interferenze da radiofrequenza**

Ubicazione: **Parte posteriore del motore - Centrale**

Qualifier:



Numero parte progettazione: **XR8T-14A624-NA**

Numero parte ricambio:

Colore: **BLACK**

Cavità: **1WY**

Cablaggio: **RFI SUPPRESSION LEAD HARNESS**

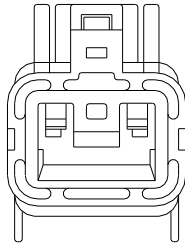
Informazioni per la riparazione e tabella cavi

CAV	CSA	COL	CCT	DESTN	Cavo precablato	Estrattore	Applicatore	Pinza spelafili	Manicotto termorestringente	ID	Giunzione
1	6.0	BK	282	C3609	418-361	418-592	418-116A	-	418-105	418-114	418-109

[Cliccare qui per stampare](#)

Connettore: **C3306**

NON RIPARABILE



BLACK

Numero parte progettazione: **XR8T-14A464-LA**

Numero parte ricambio:

Colore: **BLACK**

Cavità: **1WY**

Cablaggio: **RFI SUPPRESSION LEAD HARNESS**

Informazioni per la riparazione e tabella cavi

CAV	CSA	COL	CCT	DESTN	Cavo precablato	Estrattore	Applicatore	Pinza spelafili	Manicotto termorestringente	ID	Giunzione
1	6.0	BK	282	C3608	418-292	418-666	418-116A	-	418-105	418-114	418-109

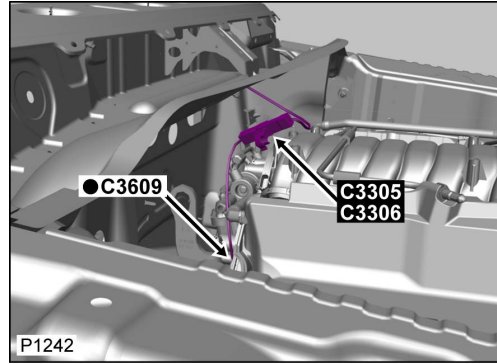
Connettore: **C3306**

NON RIPARABILE

Descrizione: **Conduttore antidisturbi per interferenze da radiofrequenza**

Ubicazione: **Parte posteriore del motore - Centrale**

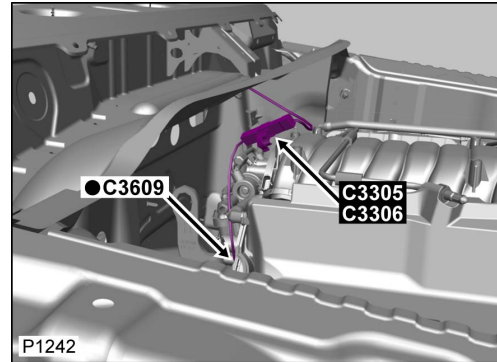
Qualifier:



Descrizione: **Conduttore antidisturbi per interferenze da radiofrequenza**

Ubicazione: **Parte posteriore del motore - Centrale**

Qualifier:



Numero parte progettazione: **XR8T-14A464-LA**

Numero parte ricambio:

Colore: **BLACK**

Cavità: **1WY**

Cablaggio: **RFI SUPPRESSION LEAD HARNESS**

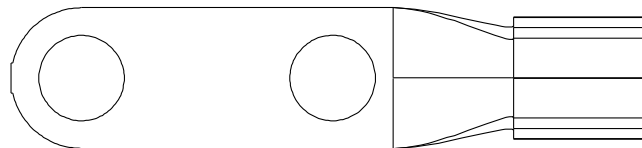
Informazioni per la riparazione e tabella cavi

CAV	CSA	COL	CCT	DESTN	Cavo precablato	Estrattore	Applicatore	Pinza spelafili	Manicotto termorestringente	ID	Giunzione
1	6.0	BK	282	C3608	418-292	418-666	418-116A	-	418-105	418-114	418-109

[Cliccare qui per stampare](#)

Connettore: **C3308**

NON RIPARABILE

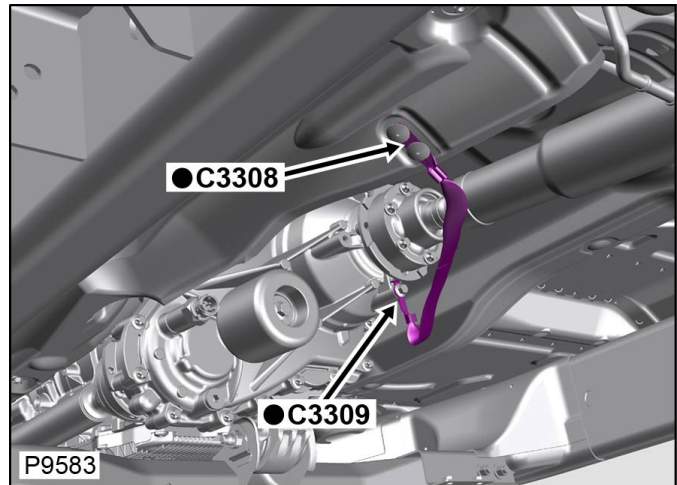


TIN PLATED

Descrizione: **Massa-Fascetta**

Ubicazione: **Dietro il centro della vettura**

Qualifier:



Numero parte progettazione: **CHCT-14463-AUA**

Numero parte ricambio:

Colore: **TIN PLATED**

Cavità: **1WY**

Cablaggio: **RFI SUPPRESSION LEAD HARNESS**

Tabella dei Cavi

CAV	CSA	COL	CCT	DESTN
1	12.0	BRAID	931	C3309

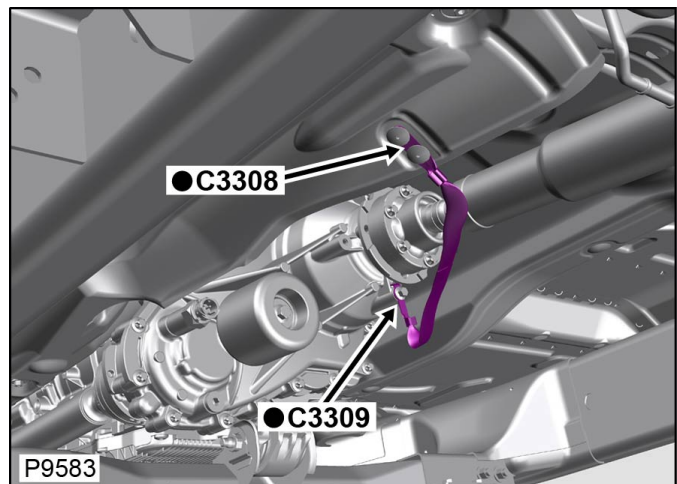
Connettore: **C3308**

NON RIPARABILE

Descrizione: **Massa-Fascetta**

Ubicazione: **Dietro il centro della vettura**

Qualifier:



Numero parte progettazione: **CHCT-14463-AUA**

Numero parte ricambio:

Colore: **TIN PLATED**

Cavità: **1WY**

Cablaggio: **RFI SUPPRESSION LEAD HARNESS**

Tabella dei Cavi

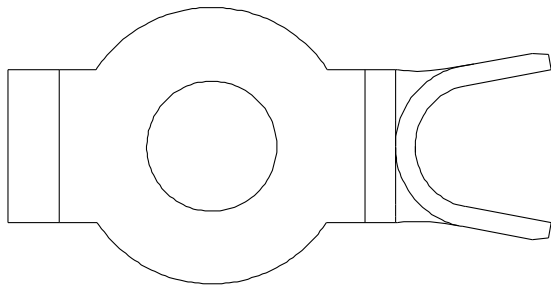
CAV	CSA	COL	CCT	DESTN
-----	-----	-----	-----	-------

1	12.0	BRAID	931	C3309
---	------	-------	-----	-------

[Cliccare qui per stampare](#)

Connettore: **C3309**

NON RIPARABILE



TIN PLATED

Numero parte progettazione: **CHCT-14463-ATA**

Numero parte ricambio:

Colore: **TIN PLATED**

Cavità: **1WY**

Cablaggio: **RFI SUPPRESSION LEAD HARNESS**

Tabella dei Cavi

CAV	CSA	COL	CCT	DESTN
1	12.0	BRAID	931	C3308

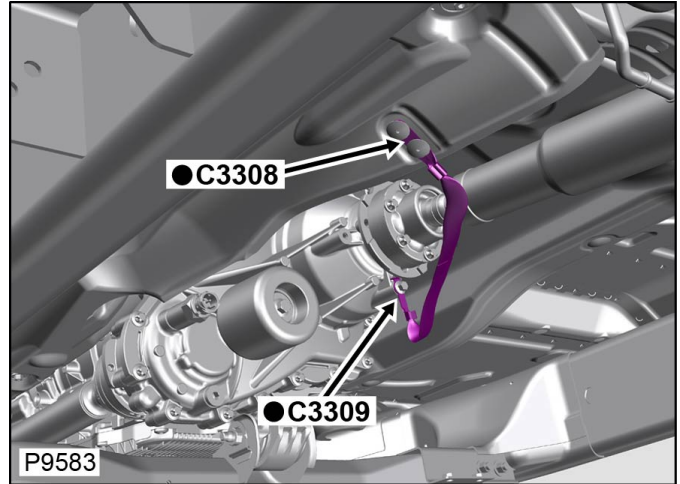
Connettore: **C3309**

NON RIPARABILE

Descrizione: **Massa-Fascetta**

Ubicazione: **Dietro il centro della vettura**

Qualifier:



Numero parte progettazione: **CHCT-14463-ATA**

Numero parte ricambio:

Colore: **TIN PLATED**

Cavità: **1WY**

Cablaggio: **RFI SUPPRESSION LEAD HARNESS**

Tabella dei Cavi

CAV	CSA	COL	CCT	DESTN
1	12.0	BRAID	931	C3308

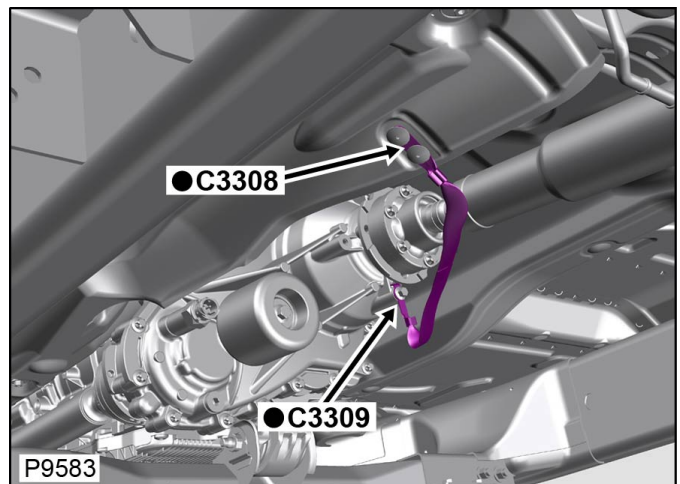
Connettore: **C3309**

NON RIPARABILE

Descrizione: **Massa-Fascetta**

Ubicazione: **Dietro il centro della vettura**

Qualifier:



Numero parte progettazione: **CHCT-14463-ATA**

Numero parte ricambio:

Colore: **TIN PLATED**

Cavità: **1WY**

Cablaggio: **RFI SUPPRESSION LEAD HARNESS**

Tabella dei Cavi

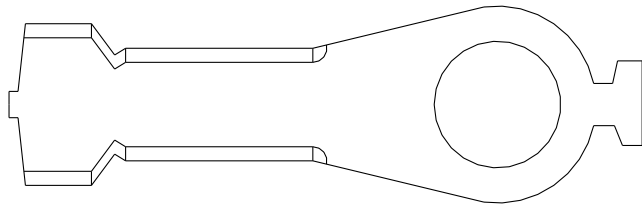
CAV	CSA	COL	CCT	DESTN
1	12.0	BRAID	931	C3308

1	12.0	BRAID	931	C3308
---	------	-------	-----	-------

[Cliccare qui per stampare](#)

Connettore: **C3310R**

NON RIPARABILE



TIN PLATED

Numero parte progettazione: **DHCT-14463-FA**

Numero parte ricambio:

Colore: **TIN PLATED**

Cavità: **1WY**

Cablaggio: **ENGINE COMPARTMENT HARNESS**

Tabella dei Cavi

CAV	CSA	COL	CCT	DESTN
1	2.5D	B	419R	C2321R

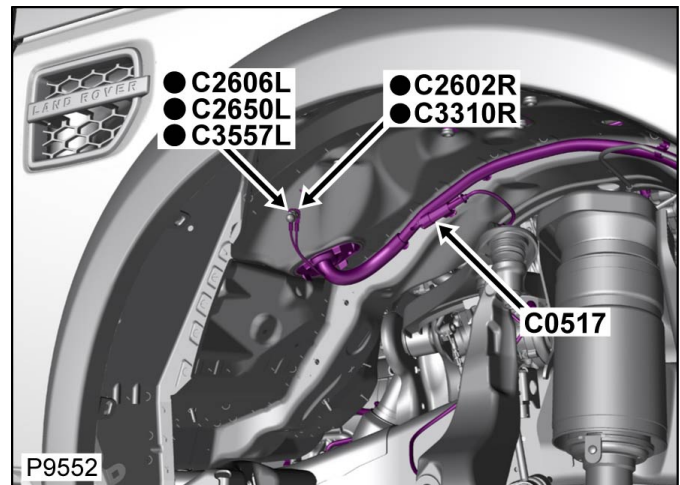
Connettore: **C3310R**

NON RIPARABILE

Descrizione: **Massa**

Ubicazione: **Dietro il rivestimento del passaruota anteriore destro**

Qualifier:



Numero parte progettazione: **DHCT-14463-FA**

Numero parte ricambio:

Colore: **TIN PLATED**

Cavità: **1WY**

Cablaggio: **ENGINE COMPARTMENT HARNESS**

Descrizione: **Massa**

Ubicazione: **Dietro il rivestimento del passaruota anteriore destro**

Qualifier:

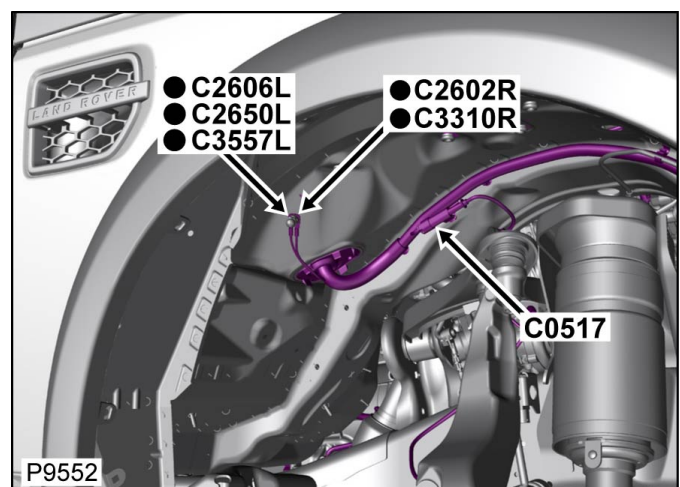


Tabella dei Cavi

CAV	CSA	COL	CCT	DESTN
1	2.5D	B	419R	C2321R

[Cliccare qui per stampare](#)

Connettore: **C3338**

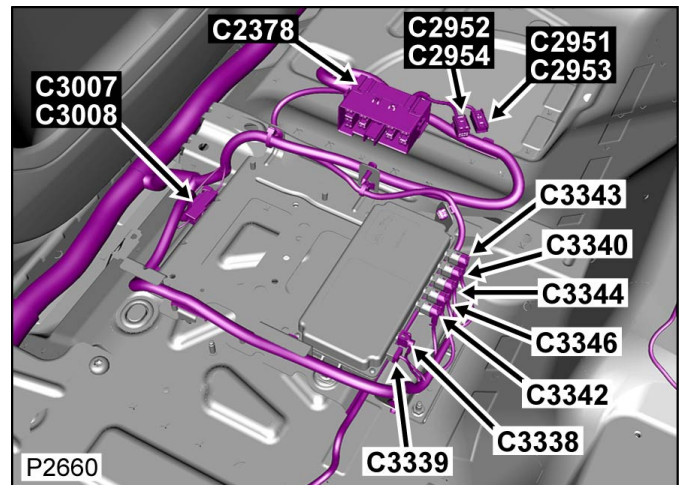
NON RIPARABILE

No connector face
Geen connector-vooraanzicht
Pas de face de connecteur
Kein diagramm
Senza faccia connettore
Sem imagen dos pinos da ficha
No hay cara de conector

Descrizione: **Modulo-di elaborazione immagini**

Ubicazione: **Sotto il sedile anteriore sinistro**

Qualifier:



Numero parte progettazione:

Numero parte ricambio:

Colore: **NO COLOUR**

Cavità: **1WY**

Cablaggio: **CABIN HARNESS**

Tabella dei Cavi

CAV	CSA	COL	CCT	DESTN
1	0.5D	B	784	C1185
1S	SCR	SCR	784	C1185

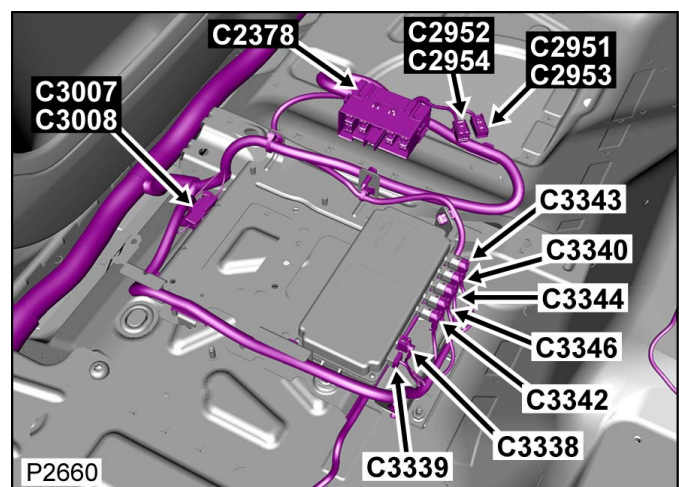
Connettore: **C3338**

NON RIPARABILE

Descrizione: **Modulo-di elaborazione immagini**

Ubicazione: **Sotto il sedile anteriore sinistro**

Qualifier:



Numero parte progettazione:

Numero parte ricambio:

Colore: **NO COLOUR**

Cavità: **1WY**

Cablaggio: **CABIN HARNESS**

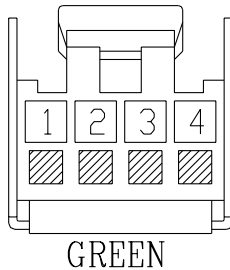
Tabella dei Cavi

CAV	CSA	COL	CCT	DESTN
1	0.5D	B	784	C1185
1S	SCR	SCR	784	C1185

[Cliccare qui per stampare](#)

Connettore: **C3339**

ALLOGGIAMENTO DEL CONNETTORE RIPARABILE



Numero parte progettazione: **AV6T-14489-EA**

Numero parte ricambio: **YPC108210**

Colore: **GREEN**

Cavità: **4WY**

Cablaggio: **CABIN HARNESS**

Tabella dei Cavi

CAV	CSA	COL	CCT	DESTN
1	0.75D	B	784	C2696
2	0.35D	YW	784	S/JOINT SJ2006
3	0.35D	YU	784	S/JOINT SJ2007
4	0.5D	PW	784L	S/JOINT SJ246
4	0.5D	PW	784R	S/JOINT SJ1246

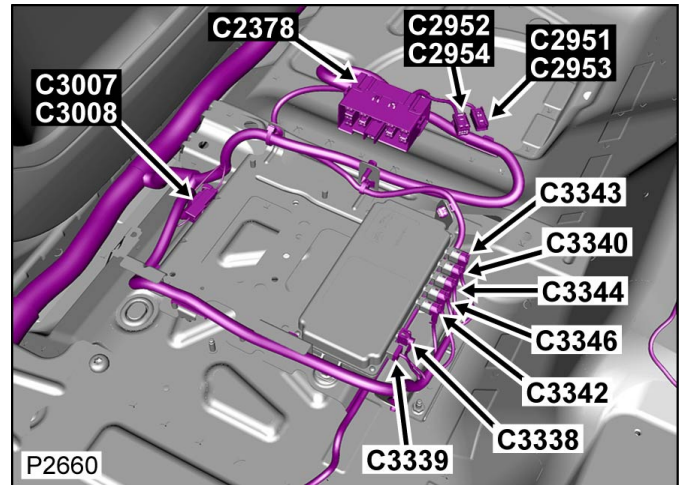
Connettore: **C3339**

ALLOGGIAMENTO DEL CONNETTORE RIPARABILE

Descrizione: **Modulo-di elaborazione immagini**

Ubicazione: **Sotto il sedile anteriore sinistro**

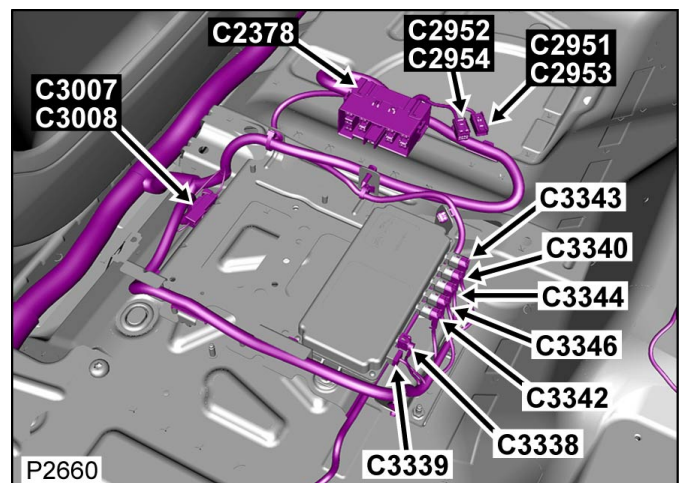
Qualifier:



Descrizione: **Modulo-di elaborazione immagini**

Ubicazione: **Sotto il sedile anteriore sinistro**

Qualifier:



Numero parte progettazione: **AV6T-14489-EA**

Numero parte ricambio: **YPC108210**

Colore: **GREEN**

Cavità: **4WY**

Cablaggio: **CABIN HARNESS**

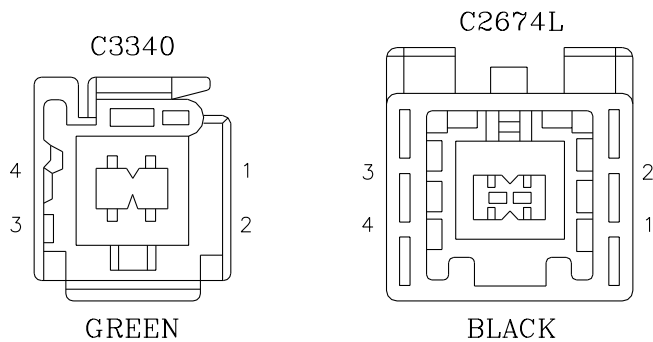
Tabella dei Cavi

CAV	CSA	COL	CCT	DESTN
1	0.75D	B	784	C2696
2	0.35D	YW	784	S/JOINT SJ2006
3	0.35D	YU	784	S/JOINT SJ2007
4	0.5D	PW	784L	S/JOINT SJ246
4	0.5D	PW	784R	S/JOINT SJ1246

[Cliccare qui per stampare](#)

Connettore: **C3340**

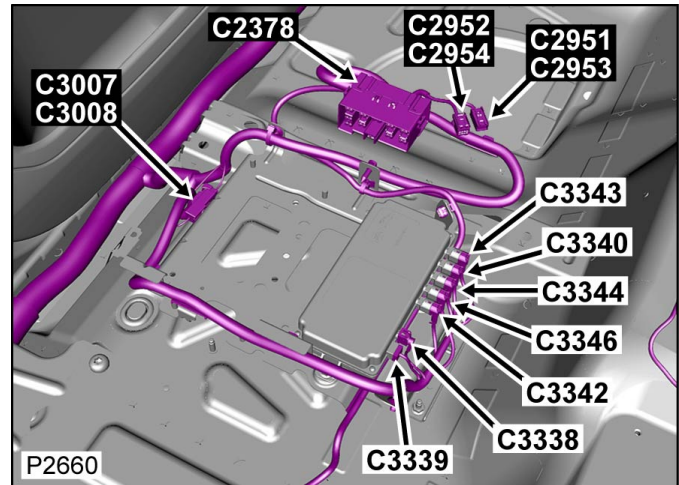
NON RIPARABILE



Descrizione: **Modulo-di elaborazione immagini**

Ubicazione: **Sotto il sedile anteriore sinistro**

Qualifier:



Numero parte progettazione: **CHCT-18D828-CNA**

Numero parte ricambio:

Colore: **NO COLOUR**

Cavità: **4WY**

Cablaggio: **CABIN HARNESS**

Tabella dei Cavi

CAV	CSA	COL	CCT	DESTN
SCR	SCR	SCR	784L	C2674L
SCR	SCR	SCR	784R	C2674R
1	0.13D	O	784L	C2674L
1	0.13D	O	784R	C2674R
2	0.13D	G	784L	C2674L
2	0.13D	G	784R	C2674R
3	0.13D	U	784L	C2674L
3	0.13D	U	784R	C2674R
4	0.13D	N	784L	C2674L
4	0.13D	N	784R	C2674R

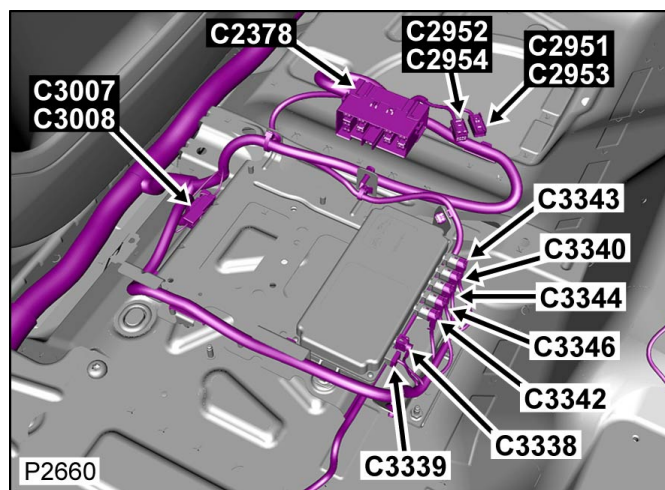
Connettore: **C3340**

NON RIPARABILE

Descrizione: **Modulo-di elaborazione immagini**

Ubicazione: **Sotto il sedile anteriore sinistro**

Qualifier:



Numero parte progettazione: **CHCT-18D828-CNA**

Numero parte ricambio:

Colore: **NO COLOUR**

Cavità: **4WY**

Cablaggio: **CABIN HARNESS**

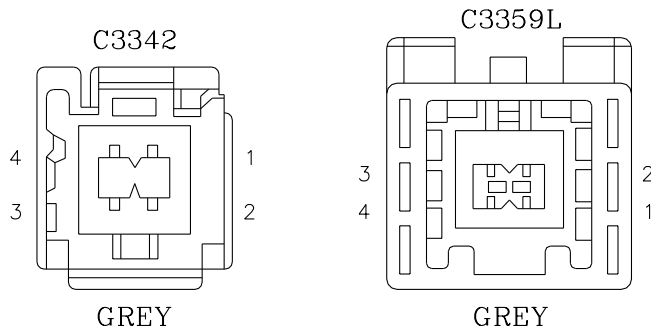
Tabella dei Cavi

CAV	CSA	COL	CCT	DESTN
SCR	SCR	SCR	784L	C2674L
SCR	SCR	SCR	784R	C2674R
1	0.13D	O	784L	C2674L
1	0.13D	O	784R	C2674R
2	0.13D	G	784L	C2674L
2	0.13D	G	784R	C2674R
3	0.13D	U	784L	C2674L
3	0.13D	U	784R	C2674R
4	0.13D	N	784L	C2674L
4	0.13D	N	784R	C2674R

[Cliccare qui per stampare](#)

Connettore: **C3342**

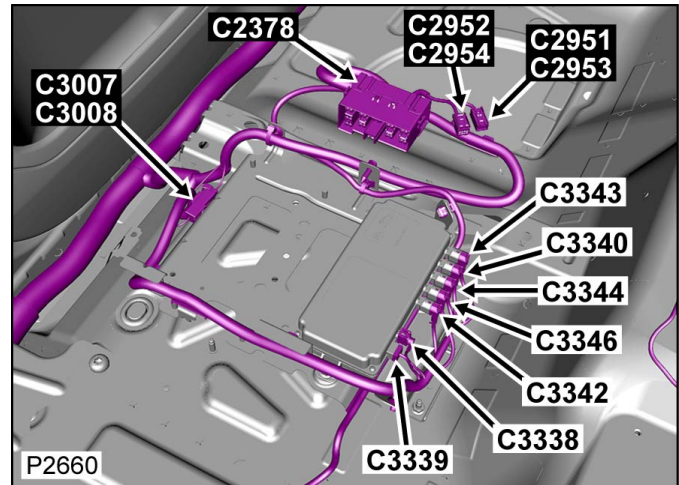
NON RIPARABILE



Descrizione: **Modulo-di elaborazione immagini**

Ubicazione: **Sotto il sedile anteriore sinistro**

Qualifier:



Numero parte progettazione: **CHCT-18D828-CMA**

Numero parte ricambio:

Colore: **NO COLOUR**

Cavità: **4WY**

Cablaggio: **CABIN HARNESS**

Tabella dei Cavi

CAV	CSA	COL	CCT	DESTN
SCR	SCR	SCR	784L	C3359L
SCR	SCR	SCR	784R	C3359R
1	0.13D	O	784L	C3359L
1	0.13D	O	784R	C3359R
2	0.13D	G	784L	C3359L
2	0.13D	G	784R	C3359R
3	0.13D	U	784L	C3359L
3	0.13D	U	784R	C3359R
4	0.13D	N	784L	C3359L
4	0.13D	N	784R	C3359R

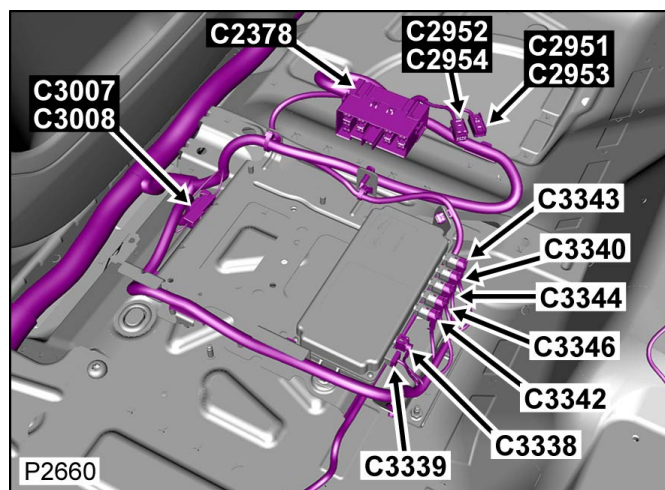
Connettore: **C3342**

NON RIPARABILE

Descrizione: **Modulo-di elaborazione immagini**

Ubicazione: **Sotto il sedile anteriore sinistro**

Qualifier:



Numero parte progettazione: **CHCT-18D828-CMA**

Numero parte ricambio:

Colore: **NO COLOUR**

Cavità: **4WY**

Cablaggio: **CABIN HARNESS**

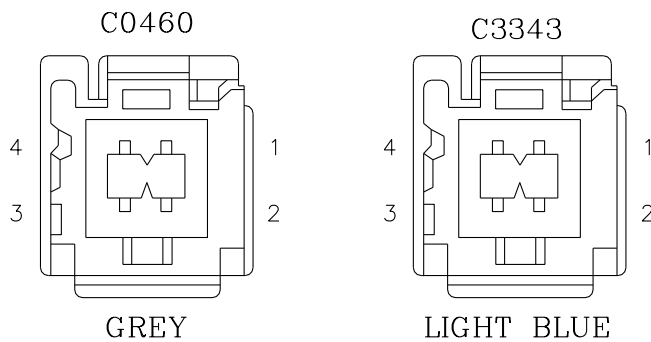
Tabella dei Cavi

CAV	CSA	COL	CCT	DESTN
SCR	SCR	SCR	784L	C3359L
SCR	SCR	SCR	784R	C3359R
1	0.13D	O	784L	C3359L
1	0.13D	O	784R	C3359R
2	0.13D	G	784L	C3359L
2	0.13D	G	784R	C3359R
3	0.13D	U	784L	C3359L
3	0.13D	U	784R	C3359R
4	0.13D	N	784L	C3359L
4	0.13D	N	784R	C3359R

[Cliccare qui per stampare](#)

Connettore: **C3343**

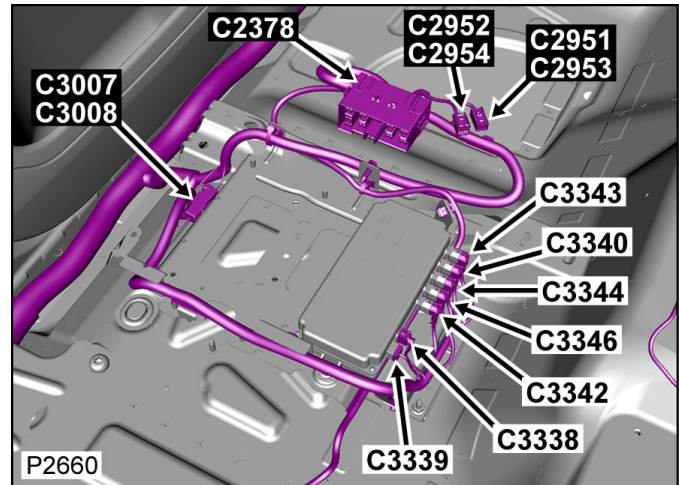
NON RIPARABILE



Descrizione: **Modulo-di elaborazione immagini**

Ubicazione: **Sotto il sedile anteriore sinistro**

Qualifier:



Numero parte progettazione: **CHCT-18D828-CPA**

Numero parte ricambio:

Colore: **NO COLOUR**

Cavità: **4WY**

Cablaggio: **CABIN HARNESS**

Tabella dei Cavi

CAV	CSA	COL	CCT	DESTN
SCR	SCR	SCR	784	Co460
1	0.13D	O	784	Co460
2	0.13D	G	784	Co460
3	0.13D	U	784	Co460
4	0.13D	N	784	Co460

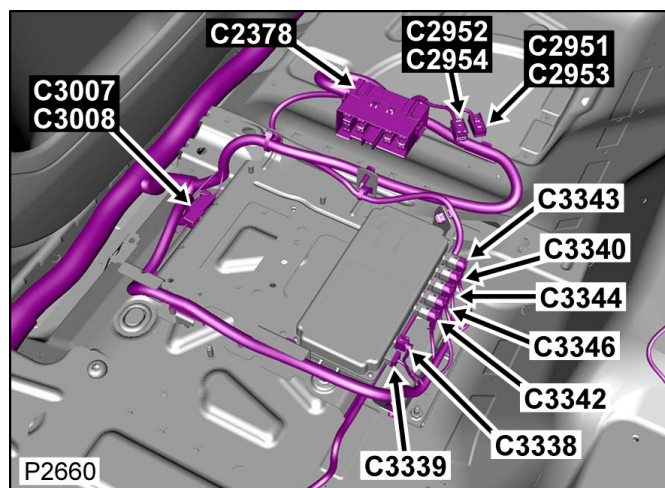
Connettore: **C3343**

NON RIPARABILE

Descrizione: **Modulo-di elaborazione immagini**

Ubicazione: **Sotto il sedile anteriore sinistro**

Qualifier:



Numero parte progettazione: **CHCT-18D828-CPA**

Numero parte ricambio:

Colore: **NO COLOUR**

Cavità: **4WY**

Cablaggio: **CABIN HARNESS**

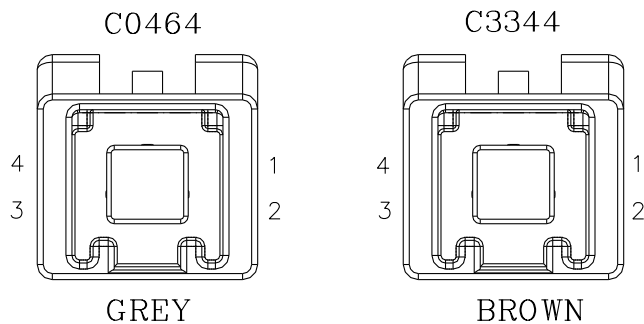
Tabella dei Cavi

CAV	CSA	COL	CCT	DESTN
SCR	SCR	SCR	784	Co460
1	0.13D	O	784	Co460
2	0.13D	G	784	Co460
3	0.13D	U	784	Co460
4	0.13D	N	784	Co460

[Cliccare qui per stampare](#)

Connettore: **C3344**

NON RIPARABILE



Numero parte progettazione: **CHCT-18D828-VA**

Numero parte ricambio:

Colore: **NO COLOUR**

Cavità: **4WY**

Cablaggio: **CABIN HARNESS**

Tabella dei Cavi

CAV	CSA	COL	CCT	DESTN
SCR	SCR	SCR	784	Co464
1	0.13D	O	784	Co464
2	0.13D	G	784	Co464
3	0.13D	U	784	Co464
4	0.13D	N	784	Co464

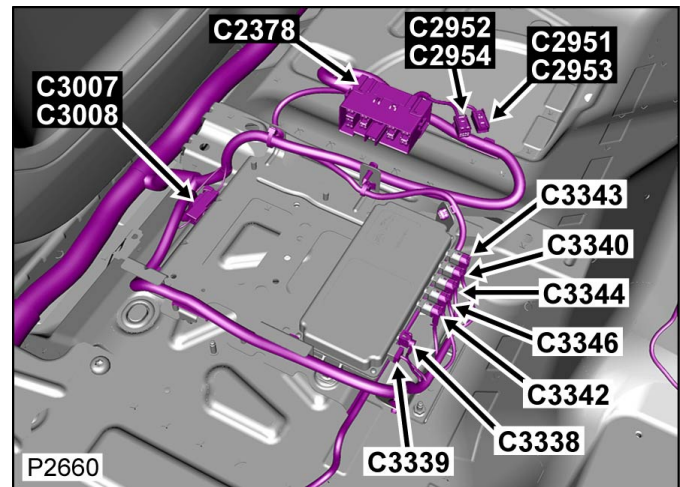
Connettore: **C3344**

NON RIPARABILE

Descrizione: **Modulo-di elaborazione immagini**

Ubicazione: **Sotto il sedile anteriore sinistro**

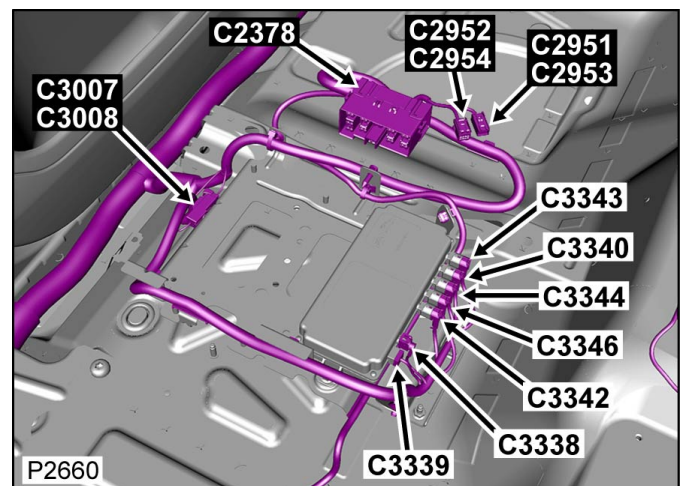
Qualifier:



Descrizione: **Modulo-di elaborazione immagini**

Ubicazione: **Sotto il sedile anteriore sinistro**

Qualifier:



Numero parte progettazione: **CHCT-18D828-VA**

Numero parte ricambio:

Colore: **NO COLOUR**

Cavità: **4WY**

Cablaggio: **CABIN HARNESS**

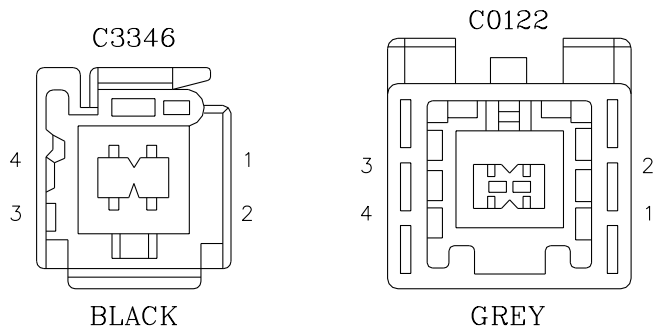
Tabella dei Cavi

CAV	CSA	COL	CCT	DESTN
SCR	SCR	SCR	784	Co464
1	0.13D	O	784	Co464
2	0.13D	G	784	Co464
3	0.13D	U	784	Co464
4	0.13D	N	784	Co464

[Cliccare qui per stampare](#)

Connettore: **C3346**

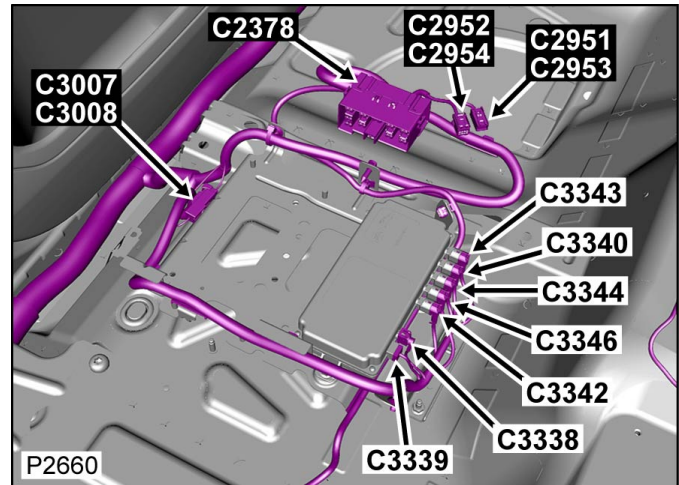
NON RIPARABILE



Descrizione: **Modulo-di elaborazione immagini**

Ubicazione: **Sotto il sedile anteriore sinistro**

Qualifier:



Numero parte progettazione: **CHCT-18D828-CRA**

Numero parte ricambio:

Colore: **NO COLOUR**

Cavità: **4WY**

Cablaggio: **CABIN HARNESS**

Tabella dei Cavi

CAV	CSA	COL	CCT	DESTN
SCR	SCR	SCR	784	C0122S
1	0.13D	W	784	C0122S
2	0.13D	W	784	C0122S
3	0.13D	W	784	C0122S
4	0.13D	R	784	C0122S

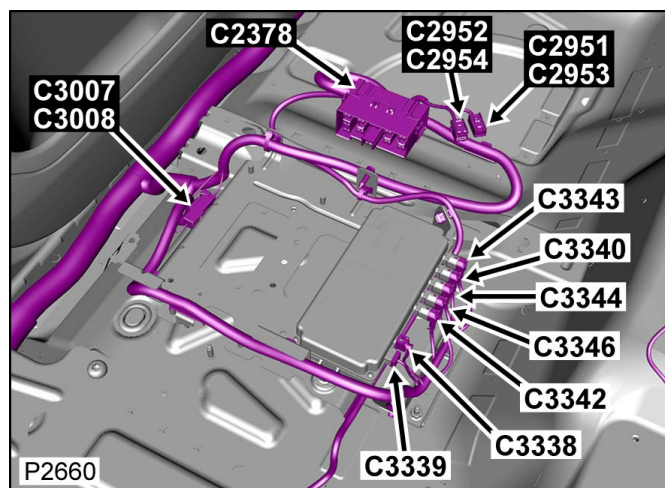
Connettore: **C3346**

NON RIPARABILE

Descrizione: **Modulo-di elaborazione immagini**

Ubicazione: **Sotto il sedile anteriore sinistro**

Qualifier:



Numero parte progettazione: **CHCT-18D828-CRA**

Numero parte ricambio:

Colore: **NO COLOUR**

Cavità: **4WY**

Cablaggio: **CABIN HARNESS**

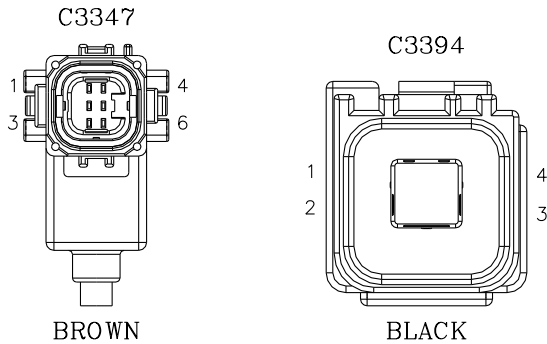
Tabella dei Cavi

CAV	CSA	COL	CCT	DESTN
SCR	SCR	SCR	784	C0122S
1	0.13D	W	784	C0122S
2	0.13D	W	784	C0122S
3	0.13D	W	784	C0122S
4	0.13D	R	784	C0122S

[Cliccare qui per stampare](#)

Connettore: **C3347**

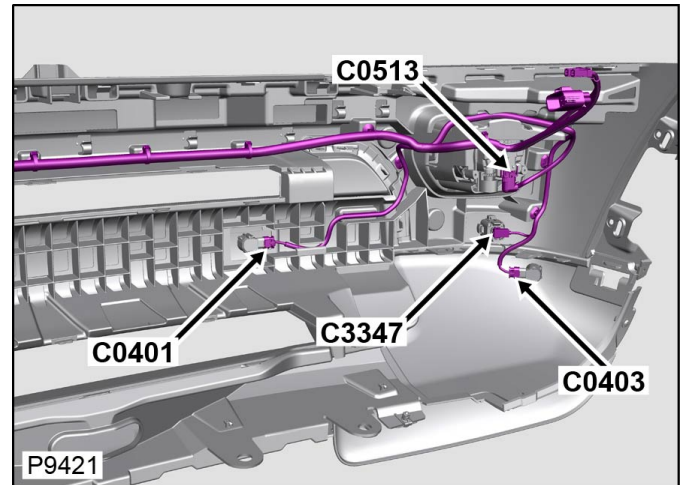
NON RIPARABILE



Descrizione: **Telecamera-Anteriore-DX**

Ubicazione: **Dietro il lato destro del paraurti anteriore**

Qualifier:



Numero parte progettazione: **CHCT-18D828-CA**

Numero parte ricambio:

Colore: **NO COLOUR**

Cavità: **2WY**

Cablaggio: **FRONT BUMPER HARNESS**

Tabella dei Cavi

CAV	CSA	COL	CCT	DESTN
1	0.13D	N	784	C3394
2	0.13D	G	784	C3394
3	0.13D	O	784	C3394
4	0.13D	U	784	C3394
5	SCR	SCR	784	C3394

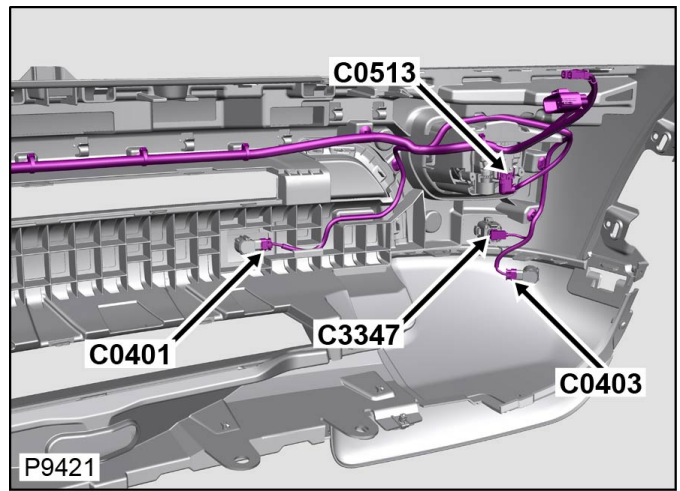
Connettore: **C3347**

NON RIPARABILE

Descrizione: **Telecamera-Anteriore-DX**

Ubicazione: **Dietro il lato destro del paraurti anteriore**

Qualifier:



Numero parte progettazione: **CHCT-18D828-CA**

Numero parte ricambio:

Colore: **NO COLOUR**

Cavità: **2WY**

Cablaggio: **FRONT BUMPER HARNESS**

Tabella dei Cavi

CAV	CSA	COL	CCT	DESTN
1	0.13D	N	784	C3394
2	0.13D	G	784	C3394
3	0.13D	O	784	C3394
4	0.13D	U	784	C3394
5	SCR	SCR	784	C3394

[Cliccare qui per stampare](#)

Connettore: **C3349**

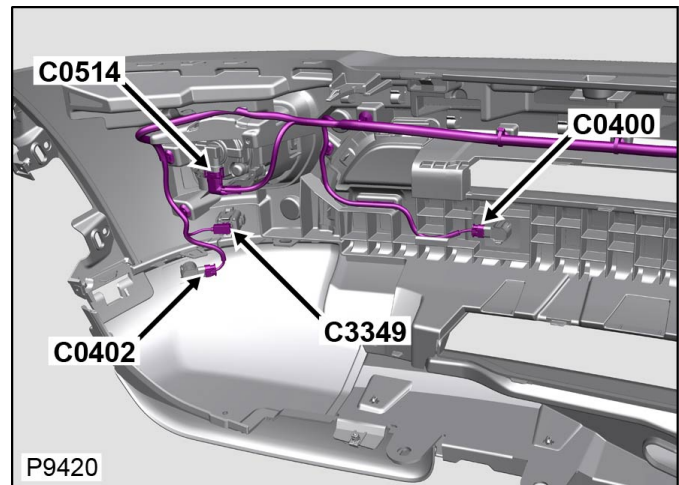
NON RIPARABILE

No connector face
Geen connector-vooraanzicht
Pas de face de connecteur
Kein diagramm
Senza faccia connettore
Sem imagen dos pinos da ficha
No hay cara de conector

Descrizione: **Telecamera-Anteriore-SX**

Ubicazione: **Dietro il lato sinistro del paraurti anteriore**

Qualifier:



Numero parte progettazione:

Numero parte ricambio:

Colore:

Cavità:

Cablaggio: **FRONT BUMPER HARNESS**

Tabella dei Cavi

CAV	CSA	COL	CCT	DESTN
1	0.13D	N	784	C3395
2	0.13D	G	784	C3395
3	0.13D	O	784	C3395
4	0.13D	U	784	C3395
5	SCR	SCR	784	C3395

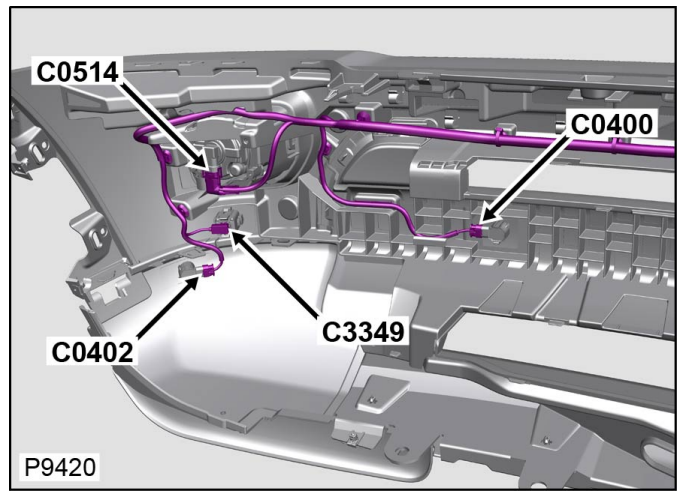
Connettore: **C3349**

NON RIPARABILE

Descrizione: **Telecamera-Anteriore-SX**

Ubicazione: **Dietro il lato sinistro del paraurti anteriore**

Qualifier:



Numero parte progettazione:

Numero parte ricambio:

Colore:

Cavità:

Cablaggio: **FRONT BUMPER HARNESS**

Tabella dei Cavi

CAV	CSA	COL	CCT	DESTN
1	0.13D	N	784	C3395
2	0.13D	G	784	C3395
3	0.13D	O	784	C3395
4	0.13D	U	784	C3395
5	SCR	SCR	784	C3395

[Cliccare qui per stampare](#)

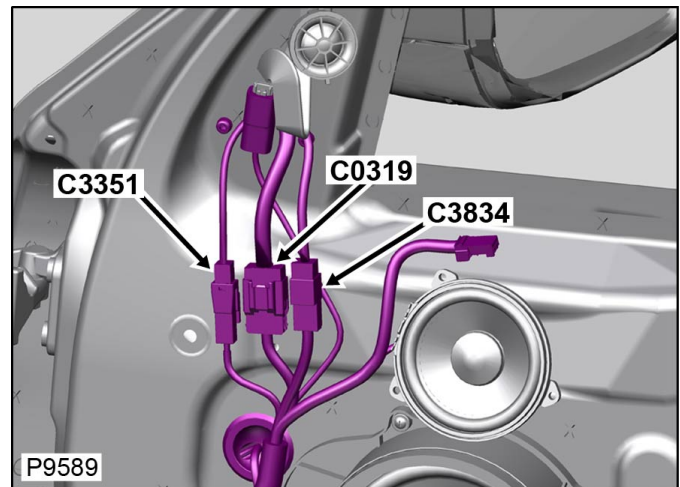
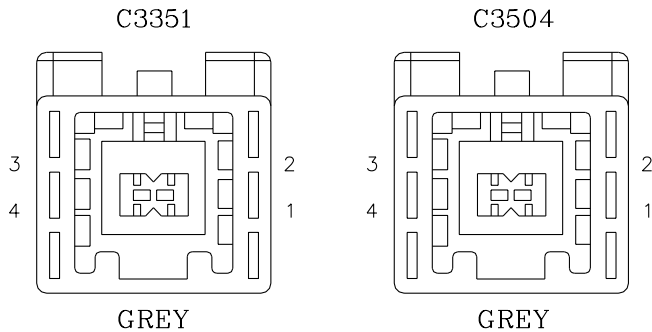
Connettore: **C3351**

NON RIPARABILE

Descrizione: **Telecamera-Specchietto-Portiera-DX**

Ubicazione: **Dietro il pannello imbottito di rivestimento della portiera anteriore destra**

Qualifier:



Numero parte progettazione: **CHCT-18D828-CFA**

Numero parte ricambio:

Colore: **NO COLOUR**

Cavità: **2WY**

Cablaggio: **DOORS FRONT HARNESS**

Tabella dei Cavi

CAV	CSA	COL	CCT	DESTN
SCR	SCR	SCR	784R	C3504
1	0.13D	U	784R	C3504
2	0.13D	O	784R	C3504
3	0.13D	G	784R	C3504
4	0.13D	N	784R	C3504

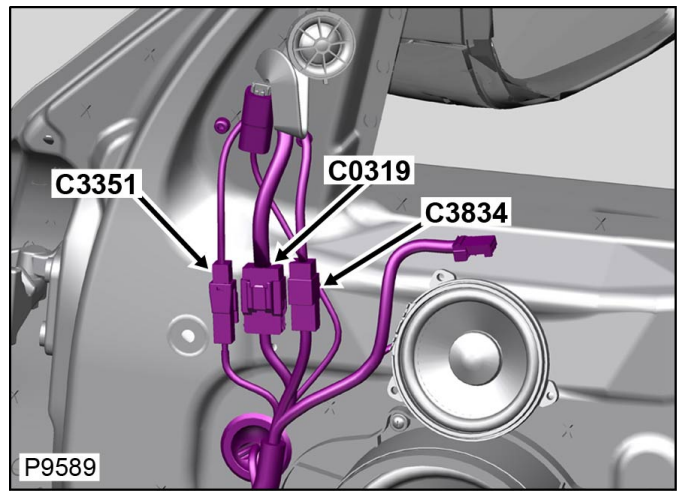
Connettore: **C3351**

NON RIPARABILE

Descrizione: **Telecamera-Specchietto-Portiera-DX**

Ubicazione: **Dietro il pannello imbottito di rivestimento della portiera anteriore destra**

Qualifier:



Numero parte progettazione: **CHCT-18D828-CFA**

Numero parte ricambio:

Colore: **NO COLOUR**

Cavità: **2WY**

Cablaggio: **DOORS FRONT HARNESS**

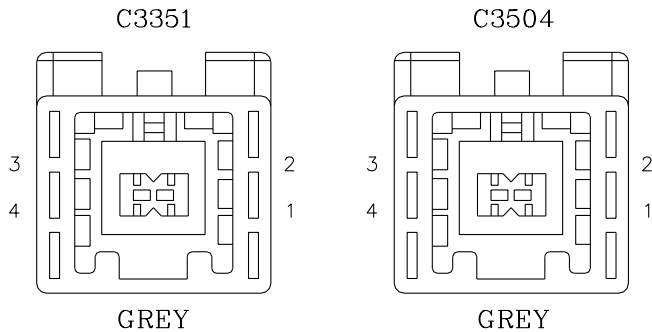
Tabella dei Cavi

CAV	CSA	COL	CCT	DESTN
SCR	SCR	SCR	784R	C3504
1	0.13D	U	784R	C3504
2	0.13D	O	784R	C3504
3	0.13D	G	784R	C3504
4	0.13D	N	784R	C3504

[Cliccare qui per stampare](#)

Connettore: **C3353**

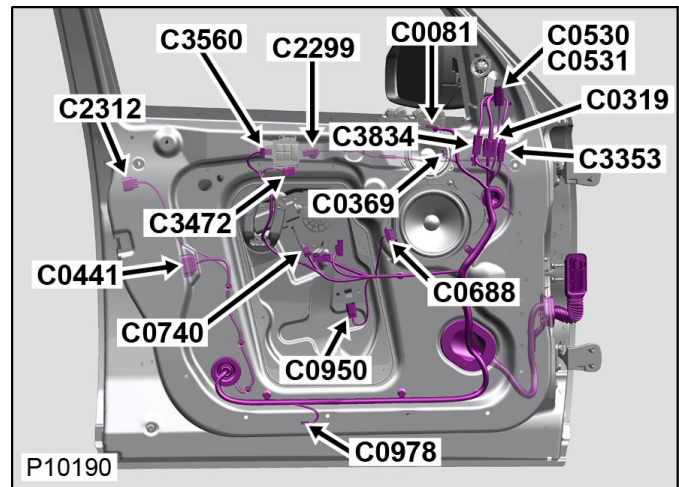
NON RIPARABILE



Descrizione: **Telecamera-Specchietto-Portiera-SX**

Ubicazione: **Dietro il pannello imbottito di rivestimento della portiera anteriore**

Qualifier: **Lato sin mostrato lato des simile**



Numero parte progettazione: **CHCT-18D828-CFA**

Numero parte ricambio:

Colore: **NO COLOUR**

Cavità: **2WY**

Cablaggio: **DOORS FRONT HARNESS**

Tabella dei Cavi

CAV	CSA	COL	CCT	DESTN
SCR	SCR	SCR	784L	C3503
1	0.13D	U	784L	C3503
2	0.13D	O	784L	C3503
3	0.13D	G	784L	C3503
4	0.13D	N	784L	C3503

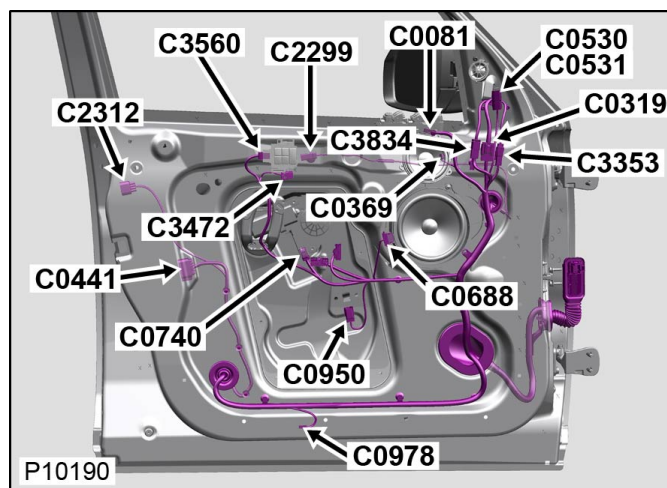
Connettore: **C3353**

NON RIPARABILE

Descrizione: **Telecamera-Specchietto-Portiera-SX**

Ubicazione: **Dietro il pannello imbottito di rivestimento della portiera anteriore**

Qualifier: **Lato sin mostrato lato des simile**



Numero parte progettazione: **CHCT-18D828-CFA**

Numero parte ricambio:

Colore: **NO COLOUR**

Cavità: **2WY**

Cablaggio: **DOORS FRONT HARNESS**

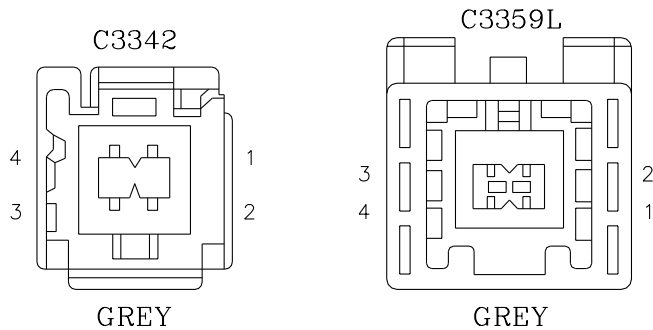
Tabella dei Cavi

CAV	CSA	COL	CCT	DESTN
SCR	SCR	SCR	784L	C3503
1	0.13D	U	784L	C3503
2	0.13D	O	784L	C3503
3	0.13D	G	784L	C3503
4	0.13D	N	784L	C3503

[Cliccare qui per stampare](#)

Connettore: **C3359L**

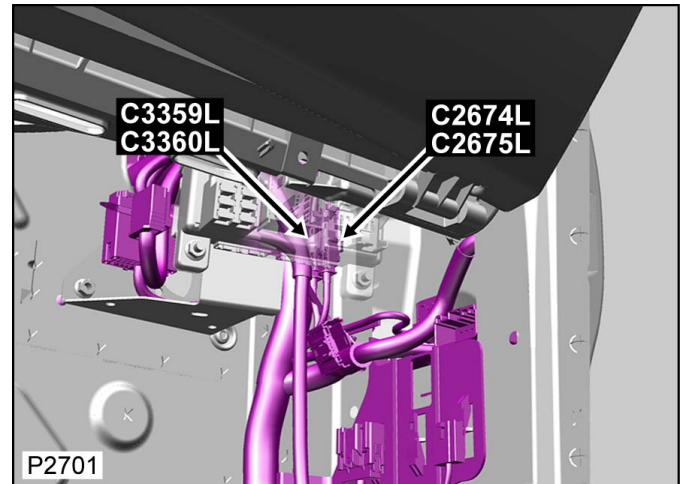
NON RIPARABILE



Descrizione: **Cablaggio principale al cablaggio nel vano motore**

Ubicazione: **Montante destro 'A'**

Qualifier: **Condizione guida sinistra mostrata**



Numero parte progettazione: **CHCT-18D828-CMA**

Numero parte ricambio:

Colore: **NO COLOUR**

Cavità: **4WY**

Cablaggio: **CABIN HARNESS**

Tabella dei Cavi

CAV	CSA	COL	CCT	DESTN
SCR	SCR	SCR	784L	C3342
1	0.13D	O	784L	C3342
2	0.13D	G	784L	C3342
3	0.13D	U	784L	C3342
4	0.13D	N	784L	C3342

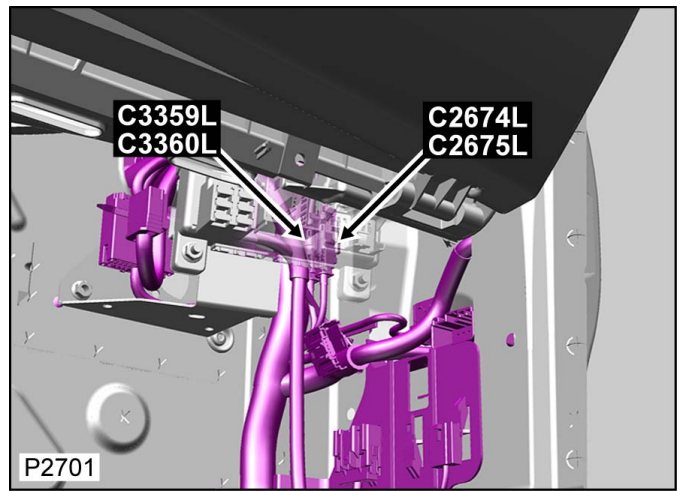
Connettore: **C3359L**

NON RIPARABILE

Descrizione: **Cablaggio principale al cablaggio nel vano motore**

Ubicazione: **Montante destro 'A'**

Qualifier: **Condizione guida sinistra mostrata**



Numero parte progettazione: **CHCT-18D828-CMA**

Numero parte ricambio:

Colore: **NO COLOUR**

Cavità: **4WY**

Cablaggio: **CABIN HARNESS**

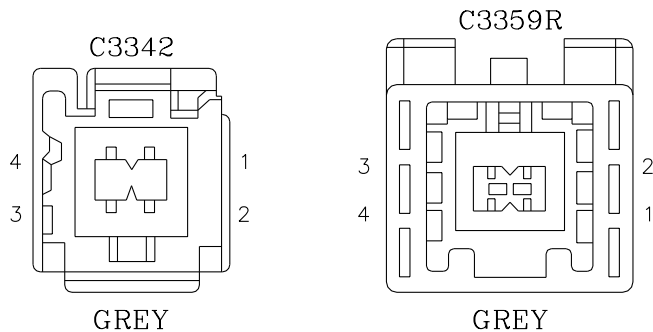
Tabella dei Cavi

CAV	CSA	COL	CCT	DESTN
SCR	SCR	SCR	784L	C3342
1	0.13D	O	784L	C3342
2	0.13D	G	784L	C3342
3	0.13D	U	784L	C3342
4	0.13D	N	784L	C3342

[Cliccare qui per stampare](#)

Connettore: **C3359R**

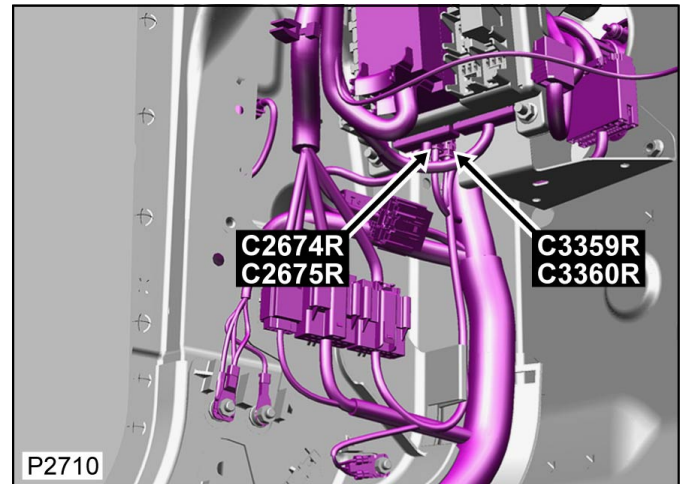
NON RIPARABILE



Descrizione: **Cablaggio principale al cablaggio nel vano motore**

Ubicazione: **Dietro il lato passeggero della plancia**

Qualifier: **Condizione guida destra mostrata**



Numero parte progettazione: **CHCT-18D828-CSA**

Numero parte ricambio:

Colore: **NO COLOUR**

Cavità: **4WY**

Cablaggio: **CABIN HARNESS**

Tabella dei Cavi

CAV	CSA	COL	CCT	DESTN
SCR	SCR	SCR	784R	C3342
1	0.13D	O	784R	C3342
2	0.13D	G	784R	C3342
3	0.13D	U	784R	C3342
4	0.13D	N	784R	C3342

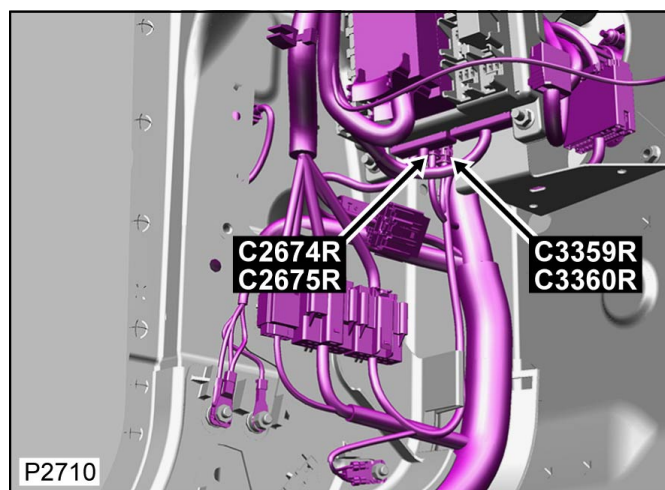
Connettore: **C3359R**

NON RIPARABILE

Descrizione: **Cablaggio principale al cablaggio nel vano motore**

Ubicazione: **Dietro il lato passeggero della plancia**

Qualifier: **Condizione guida destra mostrata**



Numero parte progettazione: **CHCT-18D828-
CSA**

Numero parte ricambio:

Colore: **NO COLOUR**

Cavità: **4WY**

Cablaggio: **CABIN HARNESS**

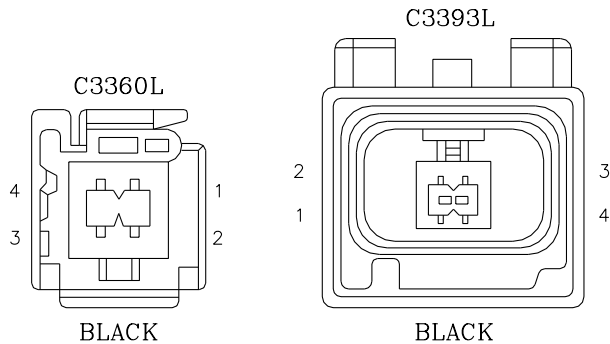
Tabella dei Cavi

CAV	CSA	COL	CCT	DESTN
SCR	SCR	SCR	784R	C3342
1	0.13D	O	784R	C3342
2	0.13D	G	784R	C3342
3	0.13D	U	784R	C3342
4	0.13D	N	784R	C3342

[Cliccare qui per stampare](#)

Connettore: **C3360L**

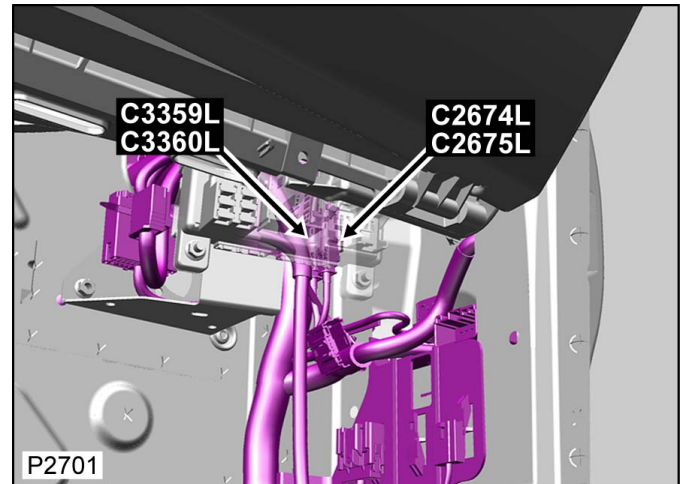
NON RIPARABILE



Descrizione: **Cablaggio vano motore al cablaggio principale**

Ubicazione: **Montante destro 'A'**

Qualifier: **Condizione guida sinistra mostrata**



Numero parte progettazione: **CHCT-18D828-CHA**

Numero parte ricambio:

Colore: **NO COLOUR**

Cavità: **4WY**

Cablaggio: **ENGINE COMPARTMENT HARNESS**

Tabella dei Cavi

CAV	CSA	COL	CCT	DESTN
SCR	SCR	SCR	784L	C3393L
1	0.13D	U	784L	C3393L
2	0.13D	O	784L	C3393L
3	0.13D	G	784L	C3393L
4	0.13D	N	784L	C3393L

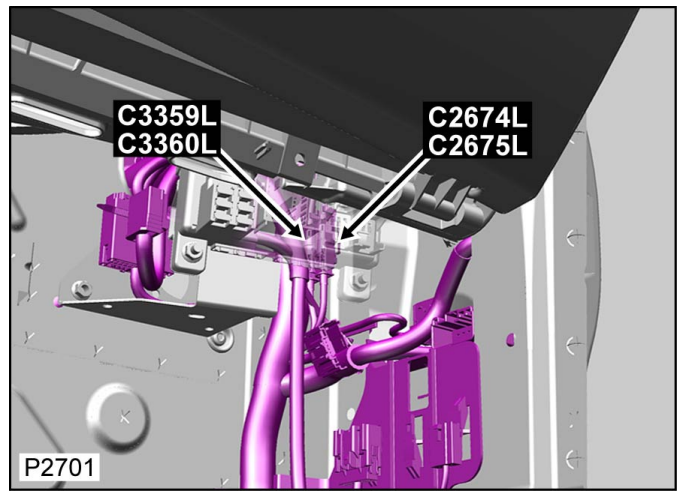
Connettore: **C3360L**

NON RIPARABILE

Descrizione: **Cablaggio vano motore al cablaggio principale**

Ubicazione: **Montante destro 'A'**

Qualifier: **Condizione guida sinistra mostrata**



Numero parte progettazione: **CHCT-18D828-CHA**

Numero parte ricambio:

Colore: **NO COLOUR**

Cavità: **4WY**

Cablaggio: **ENGINE COMPARTMENT HARNESS**

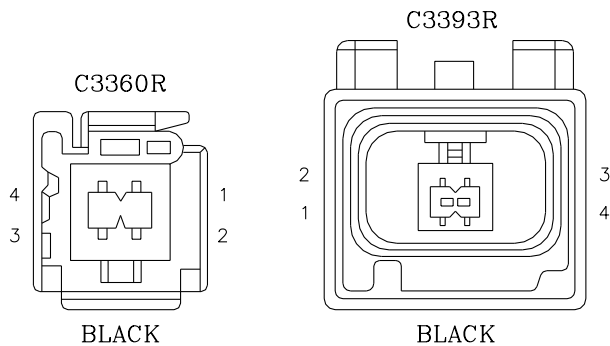
Tabella dei Cavi

CAV	CSA	COL	CCT	DESTN
SCR	SCR	SCR	784L	C3393L
1	0.13D	U	784L	C3393L
2	0.13D	O	784L	C3393L
3	0.13D	G	784L	C3393L
4	0.13D	N	784L	C3393L

[Cliccare qui per stampare](#)

Connettore: **C3360R**

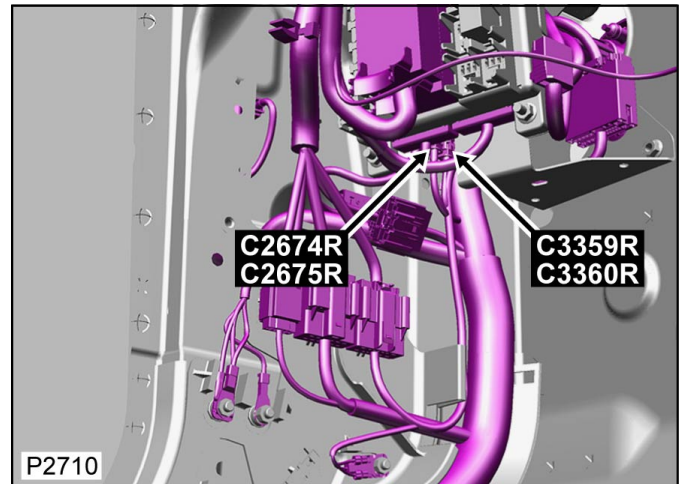
NON RIPARABILE



Descrizione: **Cablaggio vano motore al cablaggio principale**

Ubicazione: **Dietro il lato passeggero della plancia**

Qualifier: **Condizione guida destra mostrata**



Numero parte progettazione: **CHCT-18D828-CKA**

Numero parte ricambio:

Colore: **NO COLOUR**

Cavità: **4WY**

Cablaggio: **ENGINE COMPARTMENT HARNESS**

Tabella dei Cavi

CAV	CSA	COL	CCT	DESTN
SCR	SCR	SCR	784R	C3393R
1	0.13D	U	784R	C3393R
2	0.13D	O	784R	C3393R
3	0.13D	G	784R	C3393R
4	0.13D	N	784R	C3393R

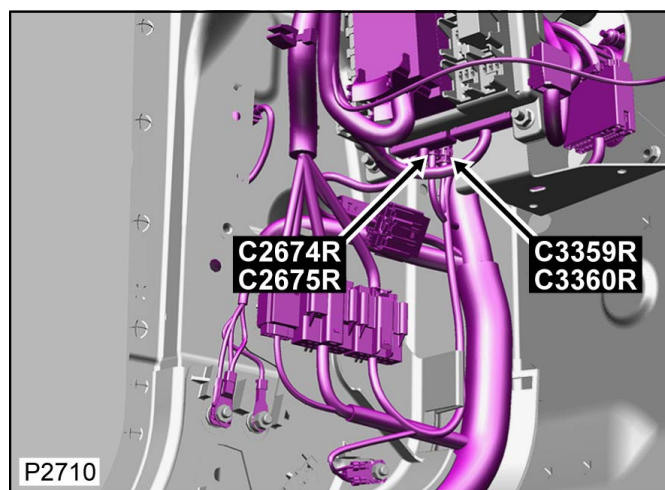
Connettore: **C3360R**

NON RIPARABILE

Descrizione: **Cablaggio vano motore al cablaggio principale**

Ubicazione: **Dietro il lato passeggero della plancia**

Qualifier: **Condizione guida destra mostrata**



Numero parte progettazione: **CHCT-18D828-CKA**

Numero parte ricambio:

Colore: **NO COLOUR**

Cavità: **4WY**

Cablaggio: **ENGINE COMPARTMENT HARNESS**

Tabella dei Cavi

CAV	CSA	COL	CCT	DESTN
SCR	SCR	SCR	784R	C3393R
1	0.13D	U	784R	C3393R
2	0.13D	O	784R	C3393R
3	0.13D	G	784R	C3393R
4	0.13D	N	784R	C3393R

[Cliccare qui per stampare](#)

Connettore: **C3381S**

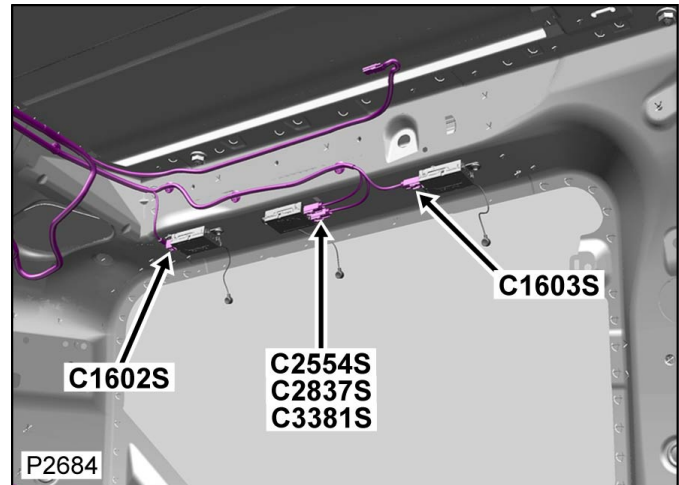
NON RIPARABILE

No connector face
Geen connector-vooraanzicht
Pas de face de connecteur
Kein diagramm
Senza faccia connettore
Sem imagen dos pinos da ficha
No hay cara de conector

Descrizione: **Amplificatore-Antenna-DAB**

Ubicazione: **Rear of headlining - Lato sinistro**

Qualifier:



Numero parte progettazione:

Numero parte ricambio:

Colore: **NO COLOUR**

Cavità: **1WY**

Cablaggio: **ICE/NAVIGATION HARNESS**

Tabella dei Cavi

CAV	CSA	COL	CCT	DESTN
1	0.5D	B	931	C2222S
1S	SCR	SCR	931	C2222S
1	0.5D	B	1018	C2667
1S	SCR	SCR	1018	C2667
1	0.5D	B	932	C2222S
1S	SCR	SCR	932	C2222S
1	0.5D	B	1019	C2667
1S	SCR	SCR	1019	C2667

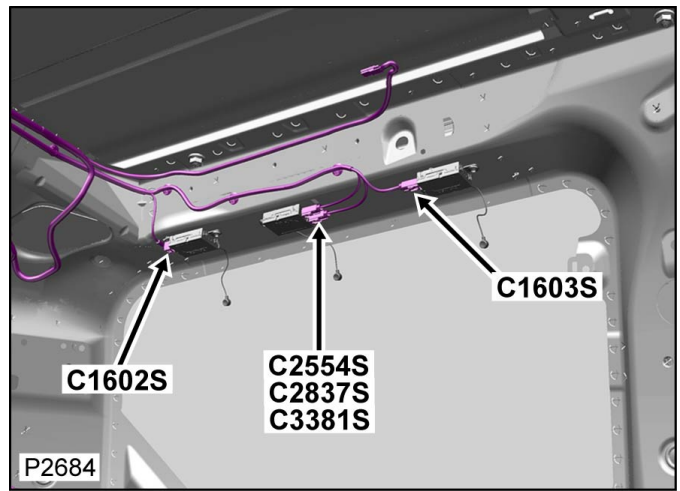
Connettore: **C3381S**

NON RIPARABILE

Descrizione: **Amplificatore-Antenna-DAB**

Ubicazione: **Rear of headlining - Lato sinistro**

Qualifier:



Numero parte progettazione:

Numero parte ricambio:

Colore: **NO COLOUR**

Cavità: **1WY**

Cablaggio: **ICE/NAVIGATION HARNESS**

Tabella dei Cavi

CAV	CSA	COL	CCT	DESTN
1	0.5D	B	931	C2222S
1S	SCR	SCR	931	C2222S
1	0.5D	B	1018	C2667
1S	SCR	SCR	1018	C2667
1	0.5D	B	932	C2222S
1S	SCR	SCR	932	C2222S
1	0.5D	B	1019	C2667
1S	SCR	SCR	1019	C2667

[Cliccare qui per stampare](#)

Connettore: **C3383S**

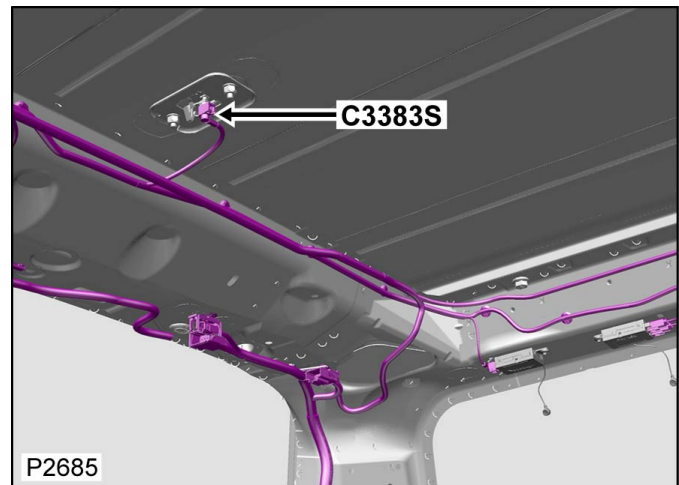
NON RIPARABILE

No connector face
Geen connector-vooraanzicht
Pas de face de connecteur
Kein diagramm
Senza faccia connettore
Sem imagen dos pinos da ficha
No hay cara de conector

Descrizione: **Antenna-DAB**

Ubicazione: **Parte posteriore del rivestimento del padiglione**

Qualifier:



Numero parte progettazione:

Numero parte ricambio:

Colore: **NO COLOUR**

Cavità: **1WY**

Cablaggio: **ICE/NAVIGATION HARNESS**

Tabella dei Cavi

CAV	CSA	COL	CCT	DESTN
1	0.5D	B	931	C2222S
1S	SCR	SCR	931	C2222S
1	0.5D	B	1018	C2667
1S	SCR	SCR	1018	C2667

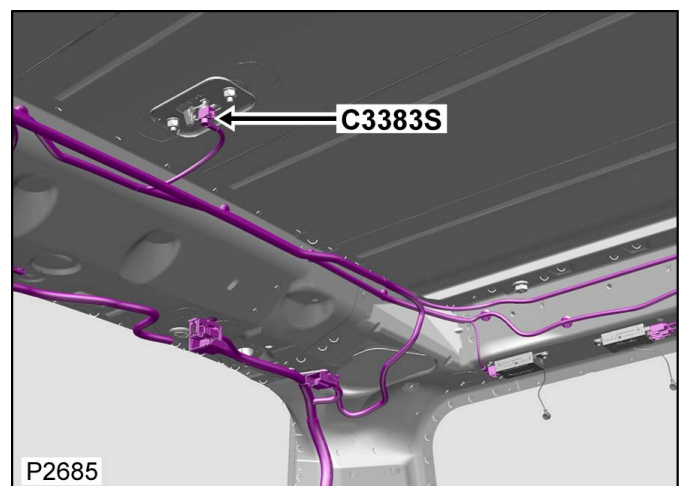
Connettore: **C3383S**

NON RIPARABILE

Descrizione: **Antenna-DAB**

Ubicazione: **Parte posteriore del rivestimento del padiglione**

Qualifier:



Numero parte progettazione:

Numero parte ricambio:

Colore: **NO COLOUR**

Cavità: **1WY**

Cablaggio: **ICE/NAVIGATION HARNESS**

Tabella dei Cavi

CAV	CSA	COL	CCT	DESTN
1	0.5D	B	931	C2222S
1S	SCR	SCR	931	C2222S
1	0.5D	B	1018	C2667
1S	SCR	SCR	1018	C2667

[Cliccare qui per stampare](#)

Connettore: **C3386S**

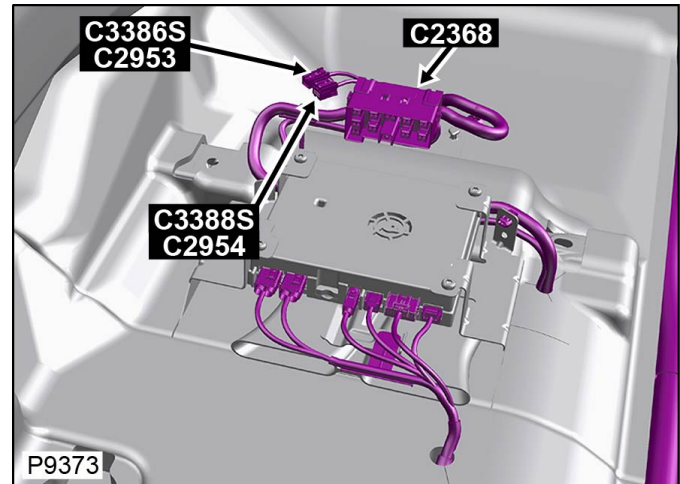
NON RIPARABILE

No connector face
Geen connector-vooraanzicht
Pas de face de connecteur
Kein diagramm
Senza faccia connettore
Sem imagen dos pinos da ficha
No hay cara de conector

Descrizione: **Cablaggio ICE al cablaggio di connessione dei sedili**

Ubicazione: **Sotto il sedile anteriore destro**

Qualifier:



Numero parte progettazione:

Numero parte ricambio:

Colore: **NO COLOUR**

Cavità: **2WY**

Cablaggio: **ICE/NAVIGATION HARNESS**

Tabella dei Cavi

CAV	CSA	COL	CCT	DESTN
1	0.08D	N	514S	C3720S
2	0.08D	P	514S	C3720S
3	SCR	SCR	514S	C3720S


Connettore: **C3386S**

NON RIPARABILE

Descrizione: **Cablaggio ICE al cablaggio di connessione dei sedili**

Ubicazione: **Sotto il sedile anteriore destro**

Qualifier:



Numero parte progettazione:

Numero parte ricambio:

Colore: **NO COLOUR**

Cavità: **2WY**

Cablaggio: **ICE/NAVIGATION HARNESS**

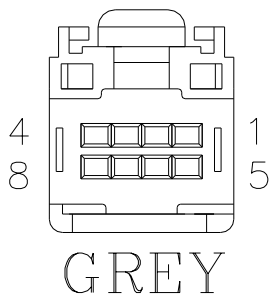
Tabella dei Cavi

CAV	CSA	COL	CCT	DESTN
1	0.08D	N	514S	C3720S
2	0.08D	P	514S	C3720S
3	SCR	SCR	514S	C3720S

[Cliccare qui per stampare](#)

Connettore: **C3388S**

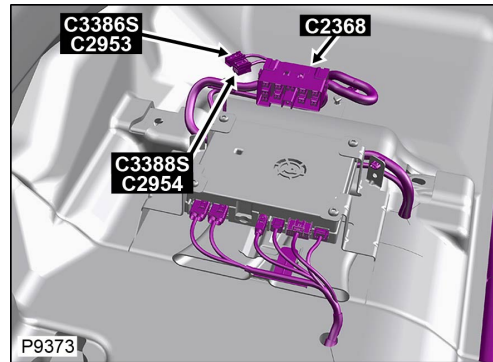
ALLOGGIAMENTO DEL CONNETTORE RIPARABILE



Descrizione: **Cablaggio ICE al cablaggio di connessione dei sedili**

Ubicazione: **Sotto il sedile anteriore destro**

Qualifier:



Numero parte progettazione: **2R8T-14489-GA**

Numero parte ricambio: **YPC905670**

Colore: **GREY**

Cavità: **8WY**

Cablaggio: **ICE/NAVIGATION HARNESS**

Informazioni per la riparazione e tabella cavi

CAV	CSA	COL	CCT	DESTN	Cavo precablato	Estrattore	Applicatore	Pinza spelafili	Manicotto termorestringente	ID	Giunzione
1	0.35D	WG	514S	S/JOINT SJ11	418-411-45	418-595	418-116A	418-117	418-104	418-112	418-107
2	0.35D	WN	514S	S/JOINT SJ6	418-411-45	418-595	418-116A	418-117	418-104	418-112	418-107
3	0.35D	YS	514S	S/JOINT SJ7	418-411-45	418-595	418-116A	418-117	418-104	418-112	418-107
4	0.35D	NU	514S	S/JOINT SJ10	418-411-45	418-595	418-116A	418-117	418-104	418-112	418-107

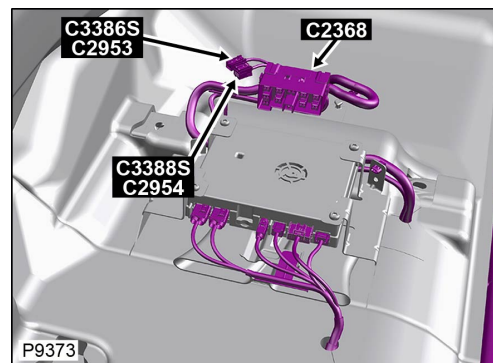
Connettore: **C3388S**

ALLOGGIAMENTO DEL CONNETTORE RIPARABILE

Descrizione: **Cablaggio ICE al cablaggio di connessione dei sedili**

Ubicazione: **Sotto il sedile anteriore destro**

Qualifier:



Numero parte progettazione: **2R8T-14489-GA**

Numero parte ricambio: **YPC905670**

Colore: **GREY**

Cavità: **8WY**

Cablaggio: **ICE/NAVIGATION HARNESS**

Informazioni per la riparazione e tabella cavi

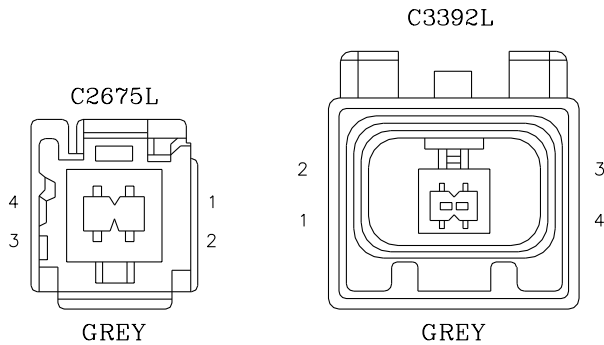
CAV	CSA	COL	CCT	DESTN	Cavo precablato	Estrattore	Applicatore	Pinza spelafili	Manicotto termorestringente	ID	Giunzione
1	0.35D	WG	514S	S/JOINT SJ11	418-411-45	418-595	418-116A	418-117	418-104	418-112	418-107
2	0.35D	WN	514S	S/JOINT SJ6	418-411-45	418-595	418-116A	418-117	418-104	418-112	418-107

3	0.35D	YS	514S	S/JOINT SJ7	418-411-45	418-595	418-116A	418-117	418-104	418-112	418-107
4	0.35D	NU	514S	S/JOINT SJ10	418-411-45	418-595	418-116A	418-117	418-104	418-112	418-107

[Cliccare qui per stampare](#)

Connettore: **C3392L**

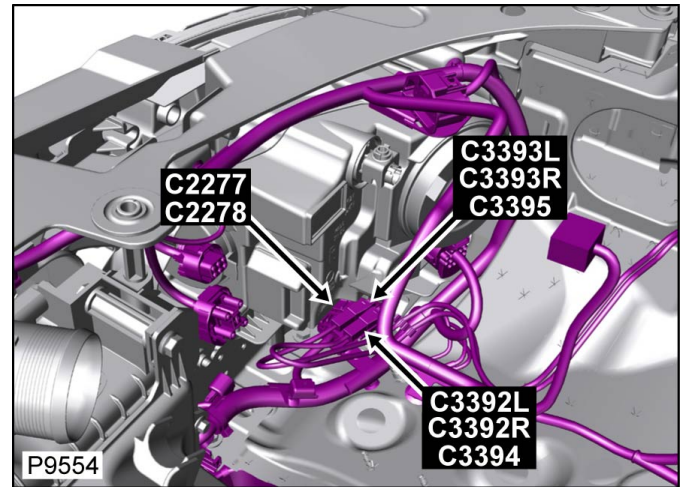
NON RIPARABILE



Descrizione: **Cablaggio vano motore al cablaggio del paraurti**

Ubicazione: **Angolo anteriore del vano motore - Lato destro**

Qualifier:



Numero parte progettazione: **CHCT-18D828-CGA**

Numero parte ricambio:

Colore: **NO COLOUR**

Cavità: **4WY**

Cablaggio: **ENGINE COMPARTMENT HARNESS**

Tabella dei Cavi

CAV	CSA	COL	CCT	DESTN
SCR	SCR	SCR	784L	C2675L
1	0.13D	U	784L	C2675L
2	0.13D	O	784L	C2675L
3	0.13D	G	784L	C2675L
4	0.13D	N	784L	C2675L

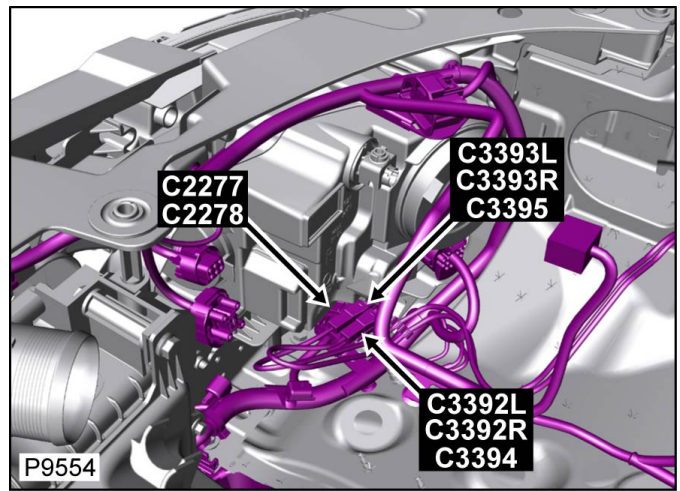
Connettore: **C3392L**

NON RIPARABILE

Descrizione: **Cablaggio vano motore al cablaggio del paraurti**

Ubicazione: **Angolo anteriore del vano motore - Lato destro**

Qualifier:



Numero parte progettazione: **CHCT-18D828-
CGA**

Numero parte ricambio:

Colore: **NO COLOUR**

Cavità: **4WY**

Cablaggio: **ENGINE COMPARTMENT HARNESS**

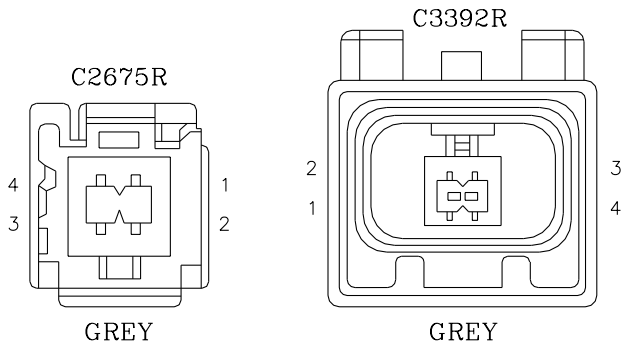
Tabella dei Cavi

CAV	CSA	COL	CCT	DESTN
SCR	SCR	SCR	784L	C2675L
1	0.13D	U	784L	C2675L
2	0.13D	O	784L	C2675L
3	0.13D	G	784L	C2675L
4	0.13D	N	784L	C2675L

[Cliccare qui per stampare](#)

Connettore: **C3392R**

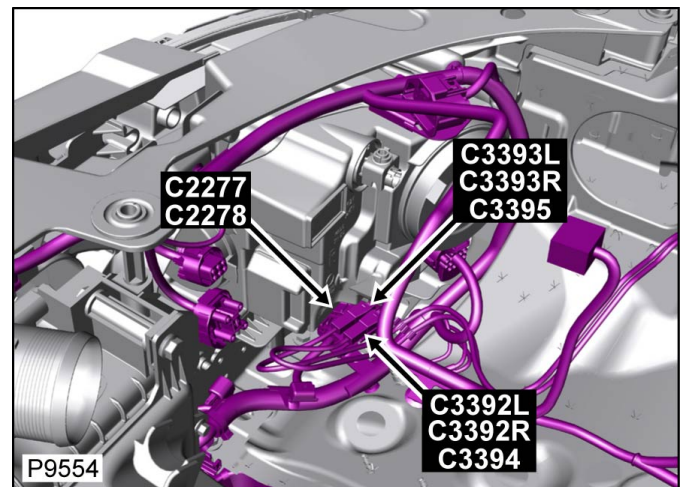
NON RIPARABILE



Descrizione: **Cablaggio vano motore al cablaggio del paraurti**

Ubicazione: **Angolo anteriore del vano motore - Lato destro**

Qualifier:



Numero parte progettazione: **CHCT-18D828-CJA**

Numero parte ricambio:

Colore: **NO COLOUR**

Cavità: **4WY**

Cablaggio: **ENGINE COMPARTMENT HARNESS**

Tabella dei Cavi

CAV	CSA	COL	CCT	DESTN
SCR	SCR	SCR	784R	C2675R
1	0.13D	U	784R	C2675R
2	0.13D	O	784R	C2675R
3	0.13D	G	784R	C2675R
4	0.13D	N	784R	C2675R

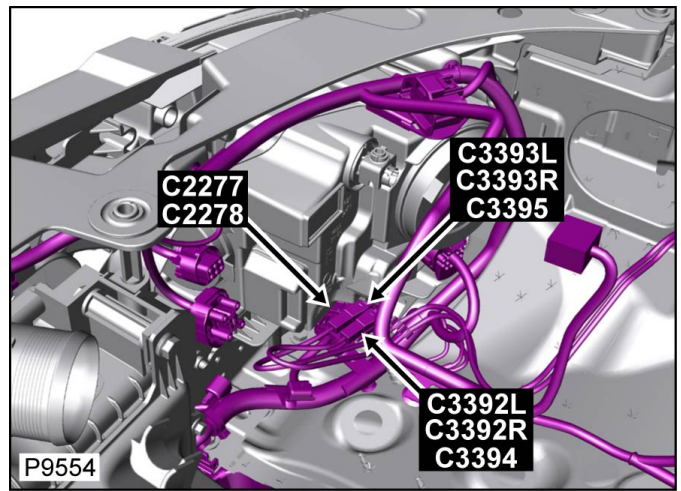
Connettore: **C3392R**

NON RIPARABILE

Descrizione: **Cablaggio vano motore al cablaggio del paraurti**

Ubicazione: **Angolo anteriore del vano motore - Lato destro**

Qualifier:



Numero parte progettazione: **CHCT-18D828-CJA**

Numero parte ricambio:

Colore: **NO COLOUR**

Cavità: **4WY**

Cablaggio: **ENGINE COMPARTMENT HARNESS**

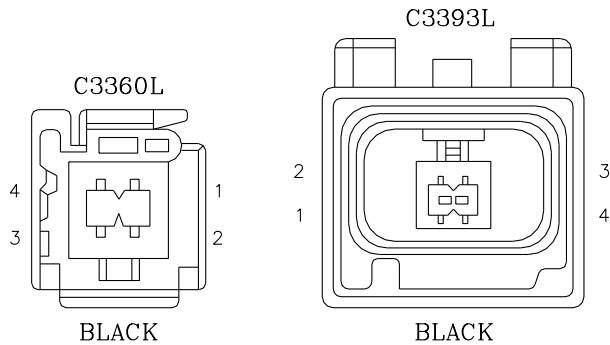
Tabella dei Cavi

CAV	CSA	COL	CCT	DESTN
SCR	SCR	SCR	784R	C2675R
1	0.13D	U	784R	C2675R
2	0.13D	O	784R	C2675R
3	0.13D	G	784R	C2675R
4	0.13D	N	784R	C2675R

[Cliccare qui per stampare](#)

Connettore: **C3393L**

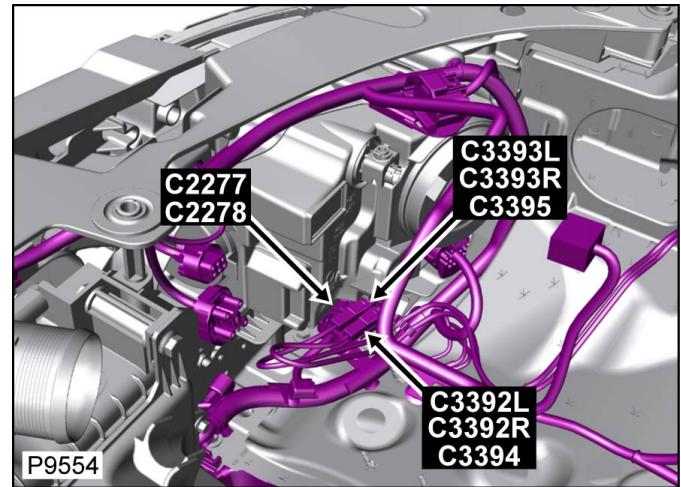
NON RIPARABILE



Descrizione: **Cablaggio vano motore al cablaggio del paraurti**

Ubicazione: **Angolo anteriore del vano motore - Lato destro**

Qualifier:



Numero parte progettazione: **CHCT-18D828-CHA**

Numero parte ricambio:

Colore: **NO COLOUR**

Cavità: **4WY**

Cablaggio: **ENGINE COMPARTMENT HARNESS**

Tabella dei Cavi

CAV	CSA	COL	CCT	DESTN
SCR	SCR	SCR	784L	C3360L
1	0.13D	U	784L	C3360L
2	0.13D	O	784L	C3360L
3	0.13D	G	784L	C3360L
4	0.13D	N	784L	C3360L

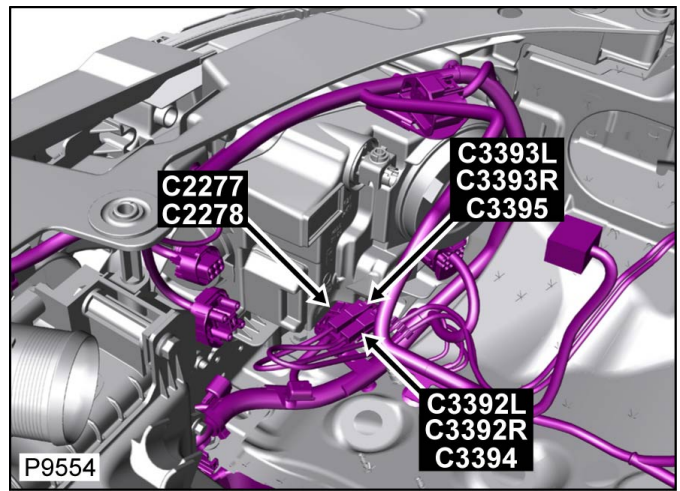
Connettore: **C3393L**

NON RIPARABILE

Descrizione: **Cablaggio vano motore al cablaggio del paraurti**

Ubicazione: **Angolo anteriore del vano motore - Lato destro**

Qualifier:



Numero parte progettazione: **CHCT-18D828-CHA**

Numero parte ricambio:

Colore: **NO COLOUR**

Cavità: **4WY**

Cablaggio: **ENGINE COMPARTMENT HARNESS**

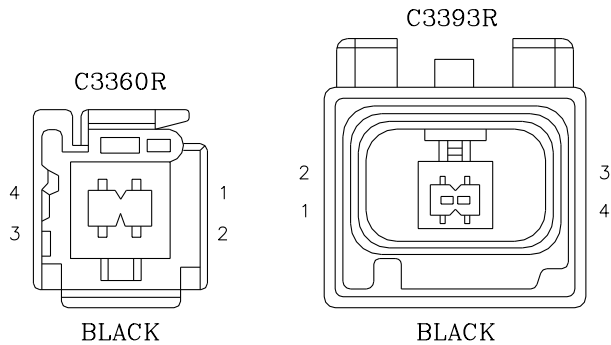
Tabella dei Cavi

CAV	CSA	COL	CCT	DESTN
SCR	SCR	SCR	784L	C3360L
1	0.13D	U	784L	C3360L
2	0.13D	O	784L	C3360L
3	0.13D	G	784L	C3360L
4	0.13D	N	784L	C3360L

[Cliccare qui per stampare](#)

Connettore: **C3393R**

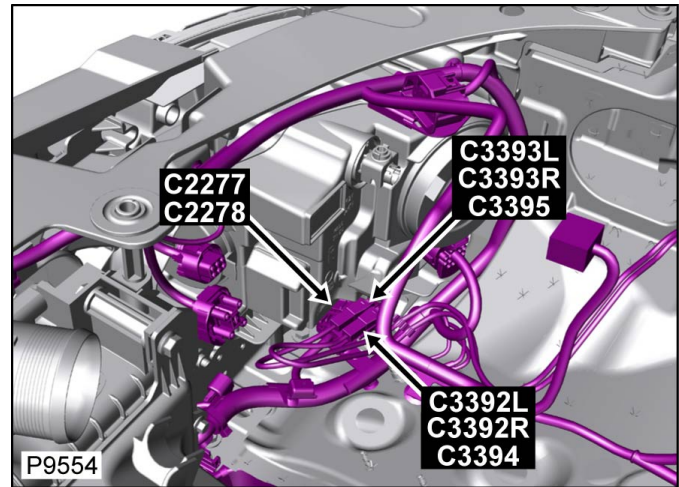
NON RIPARABILE



Descrizione: **Cablaggio vano motore al cablaggio del paraurti**

Ubicazione: **Angolo anteriore del vano motore - Lato destro**

Qualifier:



Numero parte progettazione: **CHCT-18D828-CKA**

Numero parte ricambio:

Colore: **NO COLOUR**

Cavità: **4WY**

Cablaggio: **ENGINE COMPARTMENT HARNESS**

Tabella dei Cavi

CAV	CSA	COL	CCT	DESTN
SCR	SCR	SCR	784R	C3360R
1	0.13D	U	784R	C3360R
2	0.13D	O	784R	C3360R
3	0.13D	G	784R	C3360R
4	0.13D	N	784R	C3360R

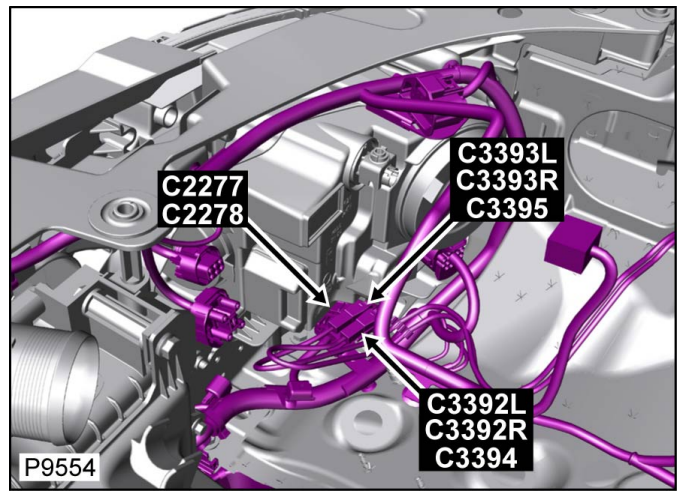
Connettore: **C3393R**

NON RIPARABILE

Descrizione: **Cablaggio vano motore al cablaggio del paraurti**

Ubicazione: **Angolo anteriore del vano motore - Lato destro**

Qualifier:



Numero parte progettazione: **CHCT-18D828-CKA**

Numero parte ricambio:

Colore: **NO COLOUR**

Cavità: **4WY**

Cablaggio: **ENGINE COMPARTMENT HARNESS**

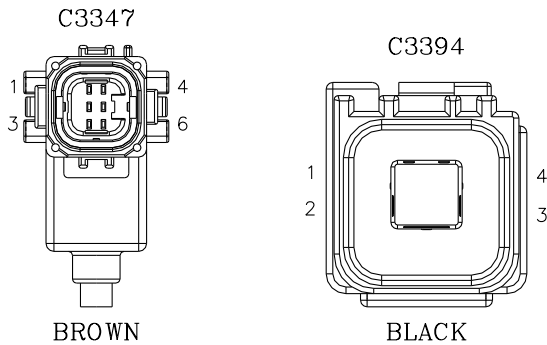
Tabella dei Cavi

CAV	CSA	COL	CCT	DESTN
SCR	SCR	SCR	784R	C3360R
1	0.13D	U	784R	C3360R
2	0.13D	O	784R	C3360R
3	0.13D	G	784R	C3360R
4	0.13D	N	784R	C3360R

[Cliccare qui per stampare](#)

Connettore: **C3394**

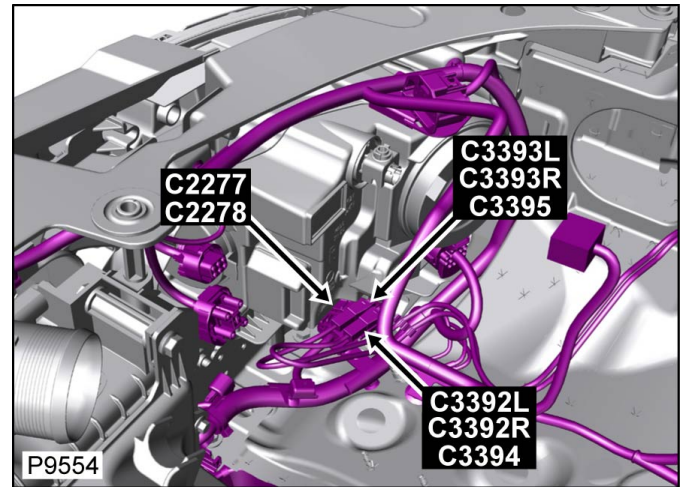
NON RIPARABILE



Descrizione: **Cablaggio del paraurti al cablaggio del vano motore**

Ubicazione: **Angolo anteriore del vano motore - Lato destro**

Qualifier:



Numero parte progettazione: **CHCT-18D828-CA**

Numero parte ricambio:

Colore: **NO COLOUR**

Cavità: **2WY**

Cablaggio: **FRONT BUMPER HARNESS**

Tabella dei Cavi

CAV	CSA	COL	CCT	DESTN
1	0.13D	U	784	C3347
2	0.13D	O	784	C3347
3	0.13D	G	784	C3347
4	0.13D	N	784	C3347
5	SCR	SCR	784	C3347

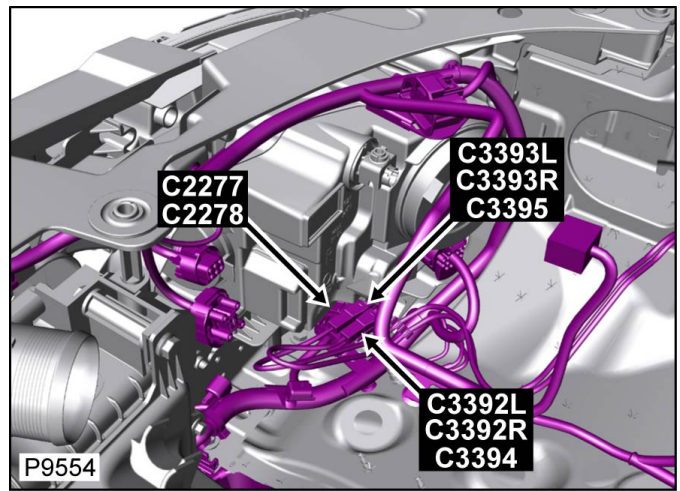
Connettore: **C3394**

NON RIPARABILE

Descrizione: **Cablaggio del paraurti al cablaggio del vano motore**

Ubicazione: **Angolo anteriore del vano motore - Lato destro**

Qualifier:



Numero parte progettazione: **CHCT-18D828-CA**

Numero parte ricambio:

Colore: **NO COLOUR**

Cavità: **2WY**

Cablaggio: **FRONT BUMPER HARNESS**

Tabella dei Cavi

CAV	CSA	COL	CCT	DESTN
1	0.13D	U	784	C3347
2	0.13D	O	784	C3347
3	0.13D	G	784	C3347
4	0.13D	N	784	C3347
5	SCR	SCR	784	C3347

[Cliccare qui per stampare](#)

Connettore: **C3395**

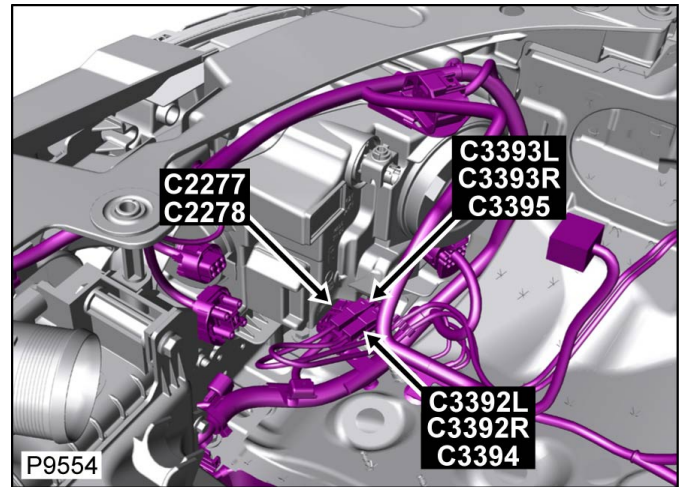
NON RIPARABILE

No connector face
Geen connector-vooraanzicht
Pas de face de connecteur
Kein diagramm
Senza faccia connettore
Sem imagen dos pinos da ficha
No hay cara de conector

Descrizione: **Cablaggio del paraurti al cablaggio del vano motore**

Ubicazione: **Angolo anteriore del vano motore - Lato destro**

Qualifier:



Numero parte progettazione:

Numero parte ricambio:

Colore:

Cavità:

Cablaggio: **FRONT BUMPER HARNESS**

Tabella dei Cavi

CAV	CSA	COL	CCT	DESTN
1	0.13D	U	784	C3349
2	0.13D	O	784	C3349
3	0.13D	G	784	C3349
4	0.13D	N	784	C3349
5	SCR	SCR	784	C3349

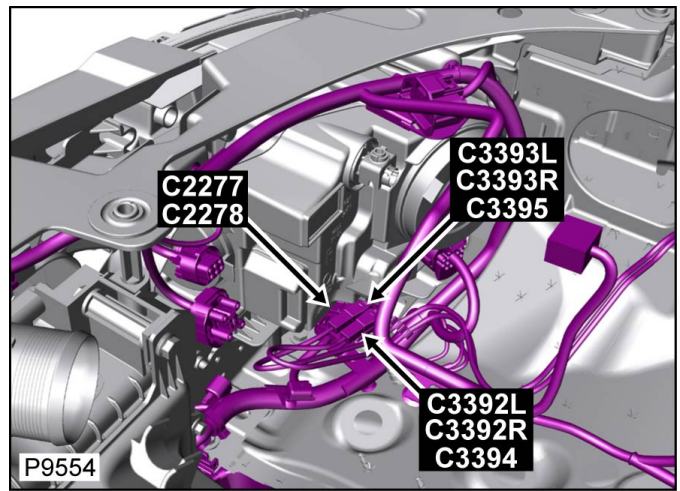
Connettore: **C3395**

NON RIPARABILE

Descrizione: **Cablaggio del paraurti al cablaggio del vano motore**

Ubicazione: **Angolo anteriore del vano motore - Lato destro**

Qualifier:



Numero parte progettazione:

Numero parte ricambio:

Colore:

Cavità:

Cablaggio: **FRONT BUMPER HARNESS**

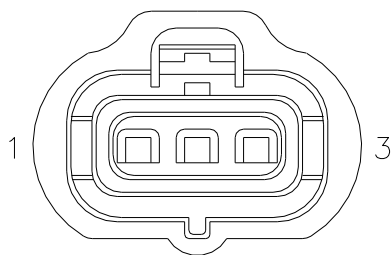
Tabella dei Cavi

CAV	CSA	COL	CCT	DESTN
1	0.13D	U	784	C3349
2	0.13D	O	784	C3349
3	0.13D	G	784	C3349
4	0.13D	N	784	C3349
5	SCR	SCR	784	C3349

[Cliccare qui per stampare](#)

Connettore: **C3398**

NON RIPARABILE



BLACK

Numero parte progettazione: **2W9T-14A464-LA**

Numero parte ricambio:

Colore: **BLACK**


Cavità: **3WY**

Cablaggio: **ENGINE COMPARTMENT HARNESS**

Descrizione: **Sensore-Pressione-Refrigerante**

Ubicazione: **Lato sinistro del vano motore**

Qualifier: **Guida sin mostrata guida des simile**



Informazioni per la riparazione e tabella cavi

CAV	CSA	COL	CCT	DESTN	Cavo precablato	Estrattore	Applicatore	Pinza spelafili	Manicotto termorestringente	ID	Giunzione
1	0.5D	WU	252L	C2444L	418-646	-	418-116A	418-117	418-104	418-112	418-107
1	0.5D	WU	252R	C2241R	418-646	-	418-116A	418-117	418-104	418-112	418-107
2	0.5D	UN	252L	C2444L	418-646	-	418-116A	418-117	418-104	418-112	418-107
2	0.5D	UN	252R	C2241R	418-646	-	418-116A	418-117	418-104	418-112	418-107
3	0.5D	R	252L	C2444L	418-646	-	418-116A	418-117	418-104	418-112	418-107
3	0.5D	R	252R	C2241R	418-646	-	418-116A	418-117	418-104	418-112	418-107

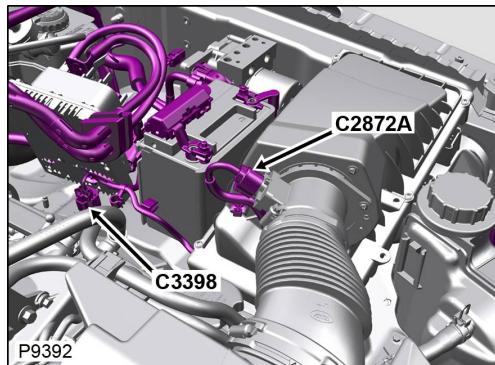
Connettore: **C3398**

NON RIPARABILE

Descrizione: **Sensore-Pressione-Refrigerante**

Ubicazione: **Lato sinistro del vano motore**

Qualifier: **Guida sin mostrata guida des simile**



Numero parte progettazione: **2W9T-14A464-LA**

Numero parte ricambio:

Colore: **BLACK**

Cavità: **3WY**

Cablaggio: **ENGINE COMPARTMENT HARNESS**

Informazioni per la riparazione e tabella cavi

					Cavo			Pinza	Manicotto		
--	--	--	--	--	------	--	--	-------	-----------	--	--

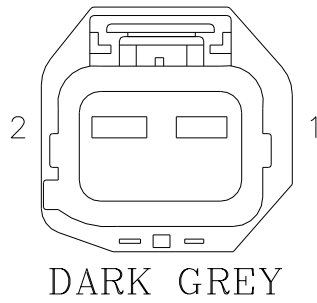
CAV	CSA	COL	CCT	DESTN	precablato	Estrattore	Applicatore	spelafili	termorestringente	ID	Giunzione
1	0.5D	WU	252L	C2444L	418-646	-	418-116A	418-117	418-104	418-112	418-107
1	0.5D	WU	252R	C2241R	418-646	-	418-116A	418-117	418-104	418-112	418-107
2	0.5D	UN	252L	C2444L	418-646	-	418-116A	418-117	418-104	418-112	418-107
2	0.5D	UN	252R	C2241R	418-646	-	418-116A	418-117	418-104	418-112	418-107
3	0.5D	R	252L	C2444L	418-646	-	418-116A	418-117	418-104	418-112	418-107
3	0.5D	R	252R	C2241R	418-646	-	418-116A	418-117	418-104	418-112	418-107

3	0.5	0	798	С3069М	418-552	-	418-116А	418-117	418-104	112	418-107
---	-----	---	-----	--------	---------	---	----------	---------	---------	-----	---------

[Cliccare qui per stampare](#)

Connettore: **C3418A**

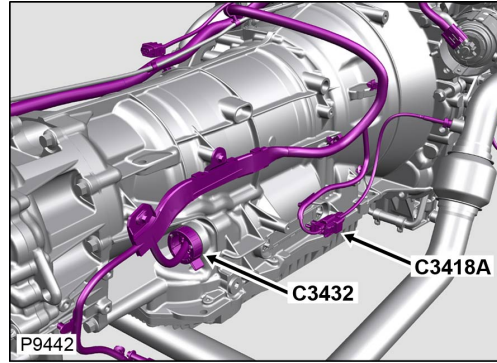
ALLOGGIAMENTO DEL CONNETTORE RIPARABILE



Descrizione: **Sensore-Temperatura di uscita-Turbocompressore fisso**

Ubicazione: **Lato destro della scatola cambio**

Qualifier:



Numero parte progettazione: **XW4T-14A464-AJB**

Numero parte ricambio: **YPC903110**

Colore: **DARK GREY**

Cavità: **2WY**

Cablaggio: **TRANSMISSION AUTO-DIESEL HARNESS**

Informazioni per la riparazione e tabella cavi

CAV	CSA	COL	CCT	DESTN	Cavo precablato	Estrattore	Applicatore	Pinza spelafili	Manicotto termorestringente	ID	Giunzione
1	0.5H	SP	1145L	C2759P	418-411-09	418-595	418-116A	418-117	418-104	418-112	418-107
1	0.5H	SP	1145R	C2759Q	418-411-09	418-595	418-116A	418-117	418-104	418-112	418-107
2	0.5H	WN	1145L	C2759P	418-411-09	418-595	418-116A	418-117	418-104	418-112	418-107
2	0.5H	WN	1145R	C2759Q	418-411-09	418-595	418-116A	418-117	418-104	418-112	418-107

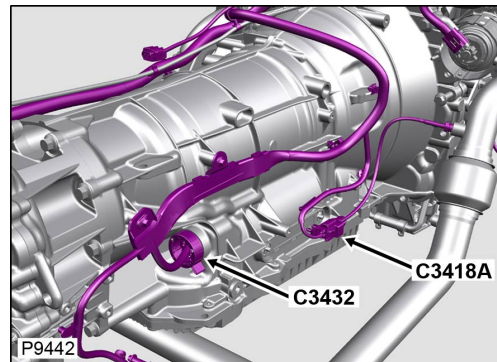
Connettore: **C3418A**

ALLOGGIAMENTO DEL CONNETTORE RIPARABILE

Descrizione: **Sensore-Temperatura di uscita-Turbocompressore fisso**

Ubicazione: **Lato destro della scatola cambio**

Qualifier:



Numero parte progettazione: **XW4T-14A464-AJB**

Numero parte ricambio: **YPC903110**

Colore: **DARK GREY**

Cavità: **2WY**

Cablaggio: **TRANSMISSION AUTO-DIESEL HARNESS**

Informazioni per la riparazione e tabella cavi

CAV	CSA	COL	CCT	DESTN	Cavo precablato	Estrattore	Applicatore	Pinza spelafili	Manicotto termorestringente	ID	Giunzione
1	0.5H	SP	1145L	C2759P	418-411-09	418-595	418-116A	418-117	418-104	418-112	418-107
1	0.5H	SP	1145R	C2759Q	418-411-09	418-595	418-116A	418-117	418-104	418-	418-107

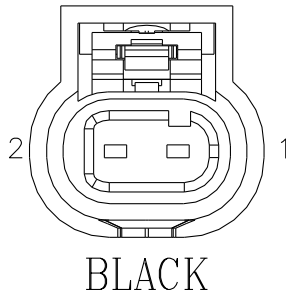
										112	
2	0.5H	WN	1145L	C2759P	418-411-09	418-595	418-116A	418-117	418-104	418-112	418-107
2	0.5H	WN	1145R	C2759Q	418-411-09	418-595	418-116A	418-117	418-104	418-112	418-107

3	0.5	S	798	Co659M	418-607	-	418-116A	418-117	418-104	112	418-107
---	-----	---	-----	--------	---------	---	----------	---------	---------	-----	---------

[Cliccare qui per stampare](#)

Connettore: **C3422**

ALLOGGIAMENTO DEL CONNETTORE RIPARABILE



Numero parte progettazione: **DK5T-14A464-TA**

Numero parte ricambio:

Colore: **BLACK**

Cavità: **2WY**

Cablaggio: **ENGINE PETROL HARNESS**

Tabella dei Cavi

CAV	CSA	COL	CCT	DESTN
1	0.5	GN-YE	ALL	Co634

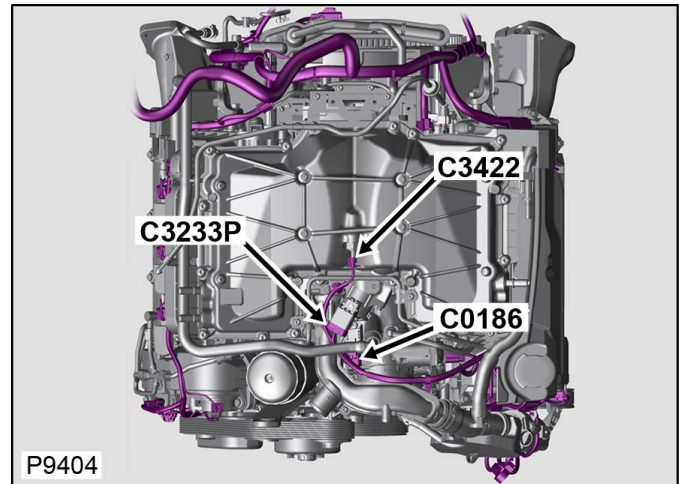
Connettore: **C3422**

ALLOGGIAMENTO DEL CONNETTORE RIPARABILE

Descrizione: **Sensore-Temperatura di uscita-Turbocompressore fisso**

Ubicazione: **Piano superiore del motore - centrale**

Qualifier:



Numero parte progettazione: **DK5T-14A464-TA**

Numero parte ricambio:

Colore: **BLACK**

Cavità: **2WY**

Cablaggio: **ENGINE PETROL HARNESS**

Descrizione: **Sensore-Temperatura di uscita-Turbocompressore fisso**

Ubicazione: **Piano superiore del motore - centrale**

Qualifier:

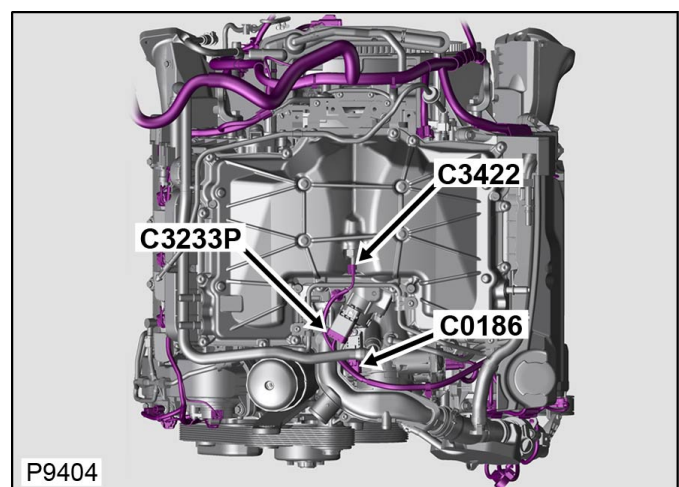


Tabella dei Cavi

CAV	CSA	COL	CCT	DESTN
1	0.5	GN-YE	ALL	Co634

13	0.5D	G	1147L	Co660L	418-411-09	418-595	418-116A	418-117	418-104	112	418-107
14	0.5D	YG	252L	Co635L	418-411-09	418-595	418-116A	418-117	418-104	418-112	418-107
15	0.5D	GW	252L	Co635L	418-411-09	418-595	418-116A	418-117	418-104	418-112	418-107
16	0.5D	NP	252L	Co635L	418-411-09	418-595	418-116A	418-117	418-104	418-112	418-107
17	0.5D	WU	815L	Co925	-	-	-	-	-	-	-
18	1.5D	WO	1147L	Co660L	418-411-19	418-664	418-116A	418-117	418-104	418-113	418-108

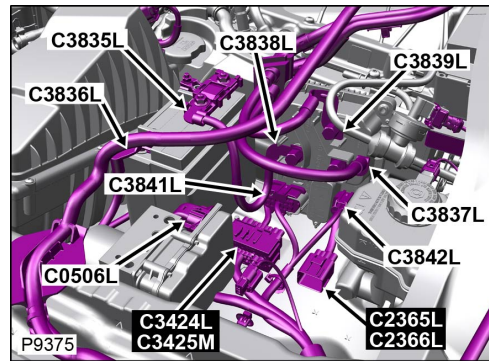
Connettore: **C3424L**

NON RIPARABILE

Descrizione: **Cablaggio del vano motore al cablaggio della trasmissione**

Ubicazione: **Lato sinistro del vano motore**

Qualifier: **Condizione guida sinistra mostrata**



Numero parte progettazione: **8X2T-14A464-BA**

Numero parte ricambio:

Colore: **BLACK**

Cavità: **18WY**

Cablaggio: **ENGINE COMPARTMENT HARNESS**

Informazioni per la riparazione e tabella cavi

CAV	CSA	COL	CCT	DESTN	Cavo precablato	Estrattore	Applicatore	Pinza spelafili	Manicotto termorestringente	ID	Giunzione
1	2.5D	WG	252L	Co570L	418-411-19	418-664	418-116A	418-117	418-104	418-113	418-108
1	1.5D	BW	1140L	Co660L	418-411-19	418-664	418-116A	418-117	418-104	418-113	418-108
2	2.5D	WR	252L	Co570L	418-411-19	418-664	418-116A	418-117	418-104	418-113	418-108
2	1.5D	BU	1140L	Co660L	418-411-19	418-664	418-116A	418-117	418-104	418-113	418-108
3	0.35D	YN	139L	S/JOINT SJ785	418-411-09	418-595	418-116A	418-117	418-104	418-112	418-107
4	0.35D	YB	139L	S/JOINT SJ775	418-411-09	418-595	418-116A	418-117	418-104	418-112	418-107
5	0.5D	YN	139L	S/JOINT SJ786	418-411-09	418-595	418-116A	418-117	418-104	418-112	418-107
6	0.5D	YB	139L	S/JOINT SJ776	418-411-09	418-595	418-116A	418-117	418-104	418-112	418-107
7	1.0D	WO	252L	Co635L	-	-	-	-	-	-	-
8	0.5D	B	815L	S/JOINT SJ9	-	-	-	-	-	-	-

9	1.0D	WG	1147L	S/JOINT SJ868	418-411-73	418-595	418-116A	418-117	418-104	418-112	418-107
10	0.5D	GW	139L	C2245L	-	-	-	-	-	-	-
11	0.5D	S	139L	C2245L	-	-	-	-	-	-	-
12	0.75D	NK	252L	S/JOINT SJ941	-	-	-	-	-	-	-
12	0.5D	UG	1147L	Co660L	418-411-09	418-595	418-116A	418-117	418-104	418-112	418-107
13	0.5D	G	1147L	Co660L	418-411-09	418-595	418-116A	418-117	418-104	418-112	418-107
14	0.5D	YG	252L	Co635L	418-411-09	418-595	418-116A	418-117	418-104	418-112	418-107
15	0.5D	GW	252L	Co635L	418-411-09	418-595	418-116A	418-117	418-104	418-112	418-107
16	0.5D	NP	252L	Co635L	418-411-09	418-595	418-116A	418-117	418-104	418-112	418-107
17	0.5D	WU	815L	Co925	-	-	-	-	-	-	-
18	1.5D	WO	1147L	Co660L	418-411-19	418-664	418-116A	418-117	418-104	418-113	418-108

13	0.5D	G	1147R	Co660R	418-411-09	418-595	418-116A	418-117	418-104	112	418-107
14	0.5D	YG	252R	Co635R	418-411-09	418-595	418-116A	418-117	418-104	418-112	418-107
15	0.5D	GW	252R	Co635R	418-411-09	418-595	418-116A	418-117	418-104	418-112	418-107
16	0.5D	NP	252R	Co635R	418-411-09	418-595	418-116A	418-117	418-104	418-112	418-107
17	0.5D	WU	815R	Co925	-	-	-	-	-	-	-
18	1.5D	WO	1147R	Co660R	418-411-19	418-664	418-116A	418-117	418-104	418-113	418-108

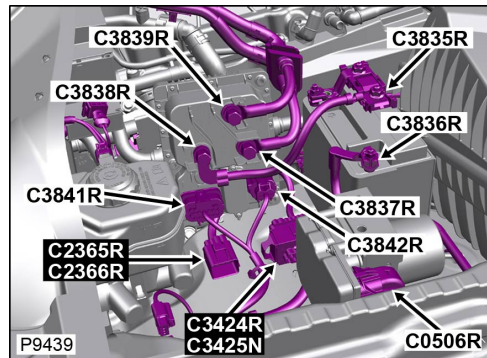
Connettore: **C3424R**

NON RIPARABILE

Descrizione: **Cablaggio del vano motore al cablaggio della trasmissione**

Ubicazione: **Lato destro posteriore del vano motore**

Qualifier: **Condizione guida destra mostrata**



Numero parte progettazione: **8X2T-14A464-BA**

Numero parte ricambio:

Colore: **BLACK**

Cavità: **18WY**

Cablaggio: **ENGINE COMPARTMENT HARNESS**

Informazioni per la riparazione e tabella cavi

CAV	CSA	COL	CCT	DESTN	Cavo precablato	Estrattore	Applicatore	Pinza spelafili	Manicotto termorestringente	ID	Giunzione
1	2.5D	WG	252R	Co570R	418-411-19	418-664	418-116A	418-117	418-104	418-113	418-108
1	1.5D	BW	1140R	Co660R	418-411-19	418-664	418-116A	418-117	418-104	418-113	418-108
2	2.5D	WR	252R	Co570R	418-411-19	418-664	418-116A	418-117	418-104	418-113	418-108
2	1.5D	BU	1140R	Co660R	418-411-19	418-664	418-116A	418-117	418-104	418-113	418-108
3	0.35D	YN	200R	S/JOINT SJ1785	418-411-09	418-595	418-116A	418-117	418-104	418-112	418-107
4	0.35D	YB	200R	S/JOINT SJ1775	418-411-09	418-595	418-116A	418-117	418-104	418-112	418-107
5	0.5D	YN	200R	S/JOINT SJ1786	418-411-09	418-595	418-116A	418-117	418-104	418-112	418-107
6	0.5D	YB	200R	S/JOINT SJ1776	418-411-09	418-595	418-116A	418-117	418-104	418-112	418-107
7	1.0D	WO	252R	Co635R	-	-	-	-	-	-	-
8	0.5D	B	815R	S/JOINT SJ9	-	-	-	-	-	-	-

9	1.0D	WG	1147R	S/JOINT SJ1868	418-411-73	418-595	418-116A	418-117	418-104	418-112	418-107
10	0.5D	GW	200R	C2410R	-	-	-	-	-	-	-
11	0.5D	S	200R	C2410R	-	-	-	-	-	-	-
12	0.75D	NK	252R	S/JOINT SJ1941	-	-	-	-	-	-	-
12	0.5D	UG	1147R	Co660R	418-411-09	418-595	418-116A	418-117	418-104	418-112	418-107
13	0.5D	G	1147R	Co660R	418-411-09	418-595	418-116A	418-117	418-104	418-112	418-107
14	0.5D	YG	252R	Co635R	418-411-09	418-595	418-116A	418-117	418-104	418-112	418-107
15	0.5D	GW	252R	Co635R	418-411-09	418-595	418-116A	418-117	418-104	418-112	418-107
16	0.5D	NP	252R	Co635R	418-411-09	418-595	418-116A	418-117	418-104	418-112	418-107
17	0.5D	WU	815R	Co925	-	-	-	-	-	-	-
18	1.5D	WO	1147R	Co660R	418-411-19	418-664	418-116A	418-117	418-104	418-113	418-108

[Cliccare qui per stampare](#)

Connettore: **C3425M**

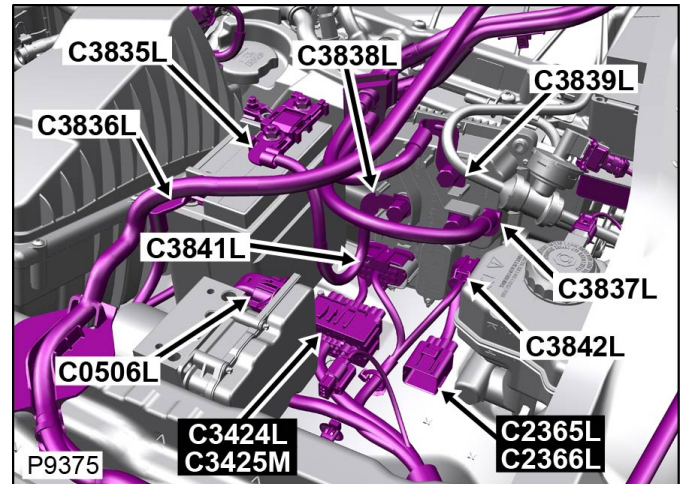
NON RIPARABILE

No connector face
Geen connector-vooraanzicht
Pas de face de connecteur
Kein diagramm
Senza faccia connettore
Sem imagen dos pinos da ficha
No hay cara de conector

Descrizione: **Cablaggio della trasmissione al cablaggio del vano motore**

Ubicazione: **Lato sinistro del vano motore**

Qualifier: **Condizione guida sinistra mostrata**



Numero parte progettazione:

Numero parte ricambio:

Colore:

Cavità:

Cablaggio: **TRANSMISSION AUTO-PETROL HARNESS**

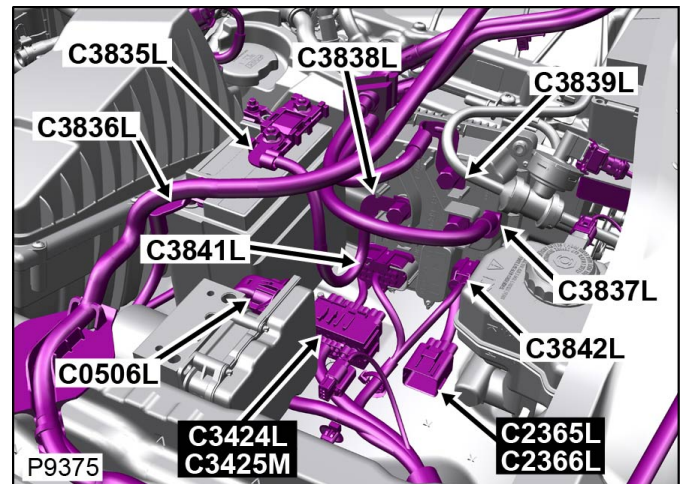
Connettore: **C3425M**

NON RIPARABILE

Descrizione: **Cablaggio della trasmissione al cablaggio del vano motore**

Ubicazione: **Lato sinistro del vano motore**

Qualifier: **Condizione guida sinistra mostrata**



Numero parte progettazione:

Numero parte ricambio:

Colore:

Cavità:

Cablaggio: **TRANSMISSION AUTO-PETROL HARNESS**

[Cliccare qui per stampare](#)

Connettore: **C3425N**

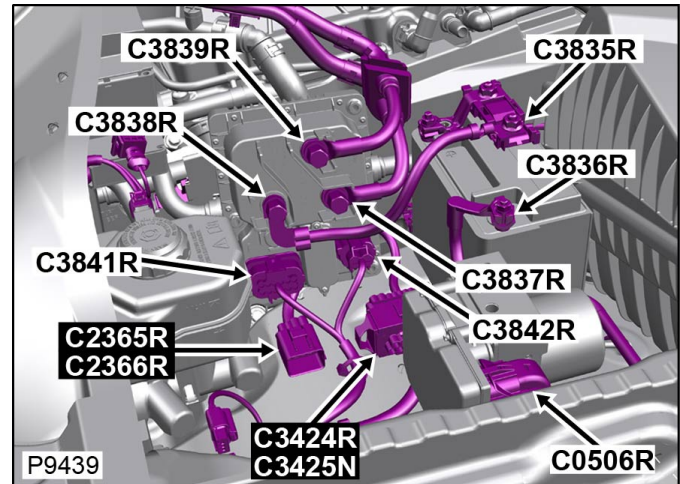
NON RIPARABILE

No connector face
Geen connector-vooraanzicht
Pas de face de connecteur
Kein diagramm
Senza faccia connettore
Sem imagen dos pinos da ficha
No hay cara de conector

Descrizione: **Cablaggio della trasmissione al cablaggio del vano motore**

Ubicazione: **Lato destro posteriore del vano motore**

Qualifier: **Condizione guida destra mostrata**



Numero parte progettazione:

Numero parte ricambio:

Colore:

Cavità:

Cablaggio: **TRANSMISSION AUTO-PETROL HARNESS**

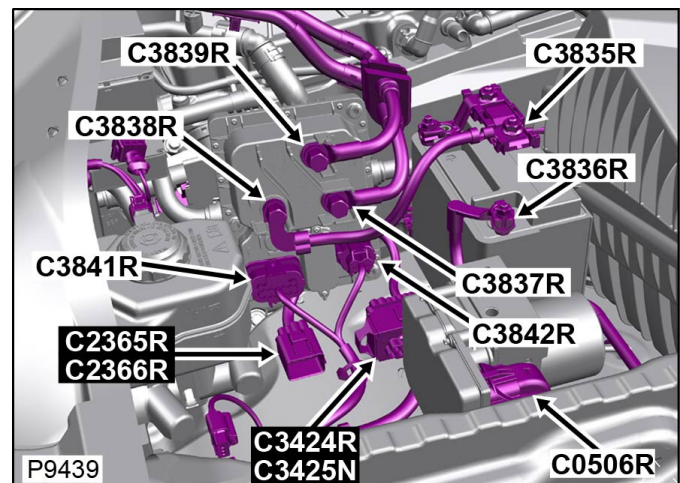
Connettore: **C3425N**

NON RIPARABILE

Descrizione: **Cablaggio della trasmissione al cablaggio del vano motore**

Ubicazione: **Lato destro posteriore del vano motore**

Qualifier: **Condizione guida destra mostrata**



Numero parte progettazione:

Numero parte ricambio:

Colore:

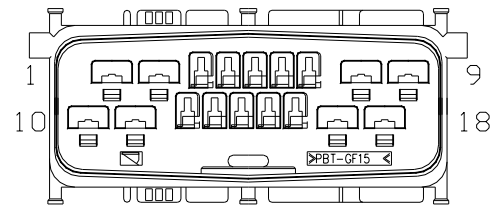
Cavità:

Cablaggio: **TRANSMISSION AUTO-PETROL HARNESS**

[Cliccare qui per stampare](#)

Connettore: **C3425P**

NON RIPARABILE

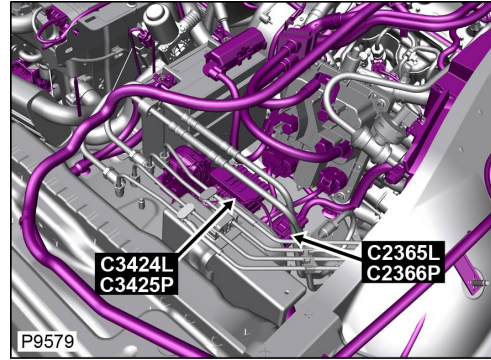


BLACK

Descrizione: **Cablaggio della trasmissione al cablaggio del vano motore**

Ubicazione: **Lato sinistro posteriore del vano motore**

Qualifier: **Condizione guida sinistra mostrata**



Numero parte progettazione: **8X2T-14A624-AA**

Numero parte ricambio:

Colore: **BLACK**

Cavità: **18WY**

Cablaggio: **TRANSMISSION AUTO-DIESEL HARNESS**

Informazioni per la riparazione e tabella cavi

CAV	CSA	COL	CCT	DESTN	Cavo precablato	Estrattore	Applicatore	Pinza spelafili	Manicotto termorestringente	ID	Giunzione
1	1.5H	BW	1141L	S/JOINT SJ470	418-411-18	418-595	418-116A	418-117	418-104	418-113	418-108
1	1.5H	BW	1142L	S/JOINT SJ490	418-411-18	418-595	418-116A	418-117	418-104	418-113	418-108
2	1.5H	BU	1141L	S/JOINT SJ469	418-411-18	418-595	418-116A	418-117	418-104	418-113	418-108
2	1.5H	BU	1142L	S/JOINT SJ491	418-411-18	418-595	418-116A	418-117	418-104	418-113	418-108
3	0.5H	YN	982L	S/JOINT SJ4422	418-411-08	418-595	418-116A	418-117	418-104	418-112	418-107
4	0.5H	YB	982L	S/JOINT SJ4423	418-411-08	418-595	418-116A	418-117	418-104	418-112	418-107
5	0.5H	YN	982L	S/JOINT SJ4422	418-411-08	418-595	418-116A	418-117	418-104	418-112	418-107
6	0.5H	YB	982L	S/JOINT SJ4423	418-411-08	418-595	418-116A	418-117	418-104	418-112	418-107
8	0.75H	B	984L	C3431A	418-384	418-665	418-116A	418-117	418-104	418-112	418-107
9	1.0H	WG	1147L	C1559B	418-384	418-665	418-116A	418-117	418-104	418-112	418-107
10	0.75H	GW	982L	C3432	418-384	418-665	418-116A	418-117	418-104	418-112	418-107
11	0.75H	S	982L	C3432	418-384	418-665	418-116A	418-117	418-104	418-112	418-107
12	1.0H	UG	1147L	C1559B	418-411-10	-	418-116A	418-117	418-104	418-112	418-107
13	1.0H	G	1147L	C1559B	418-411-10	-	418-116A	418-117	418-104	418-112	418-107
17	0.75H	WU	984L	C3431A	418-384	418-665	418-116A	418-117	418-104	418-	418-107

13	1.0H	G	1147L	C1559B	418-411-10	-	418-116A	418-117	418-104	112	418-107
17	0.75H	WU	984L	C3431A	418-384	418-665	418-116A	418-117	418-104	418-112	418-107
18	1.0H	WO	1147L	C1559B	418-384	418-665	418-116A	418-117	418-104	418-112	418-107

17	0.75H	WU	984R	C3431A	418-384	418-665	418-116A	418-117	418-104	112	418-107
18	1.0H	WO	1147R	C1559B	418-384	418-665	418-116A	418-117	418-104	418-112	418-107

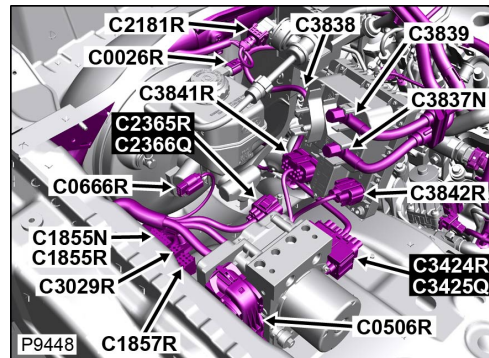
Connettore: **C3425Q**

NON RIPARABILE

Descrizione: **Cablaggio della trasmissione al cablaggio del vano motore**

Ubicazione: **Lato destro posteriore del vano motore**

Qualifier: **Condizione guida destra mostrata**



Numero parte progettazione: **8X2T-14A624-AA**

Numero parte ricambio:

Colore: **BLACK**

Cavità: **18WY**

Cablaggio: **TRANSMISSION AUTO-DIESEL HARNESS**

Informazioni per la riparazione e tabella cavi

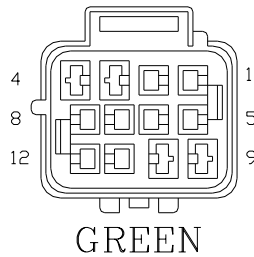
CAV	CSA	COL	CCT	DESTN	Cavo precablato	Estrattore	Applicatore	Pinza spelafili	Manicotto termorestringente	ID	Giunzione
1	1.5H	BW	1141R	S/JOINT SJ570	418-411-18	418-595	418-116A	418-117	418-104	418-113	418-108
1	1.5H	BW	1142R	S/JOINT SJ590	418-411-18	418-595	418-116A	418-117	418-104	418-113	418-108
2	1.5H	BU	1141R	S/JOINT SJ569	418-411-18	418-595	418-116A	418-117	418-104	418-113	418-108
2	1.5H	BU	1142R	S/JOINT SJ591	418-411-18	418-595	418-116A	418-117	418-104	418-113	418-108
3	0.5H	YN	982R	S/JOINT SJ4422	418-411-08	418-595	418-116A	418-117	418-104	418-112	418-107
4	0.5H	YB	982R	S/JOINT SJ4423	418-411-08	418-595	418-116A	418-117	418-104	418-112	418-107
5	0.5H	YN	982R	S/JOINT SJ4422	418-411-08	418-595	418-116A	418-117	418-104	418-112	418-107
6	0.5H	YB	982R	S/JOINT SJ4423	418-411-08	418-595	418-116A	418-117	418-104	418-112	418-107
8	0.75H	B	984R	C3431A	418-384	418-665	418-116A	418-117	418-104	418-112	418-107
9	1.0H	WG	1147R	C1559B	418-384	418-665	418-116A	418-117	418-104	418-112	418-107
10	0.75H	GW	982R	C3432	418-384	418-665	418-116A	418-117	418-104	418-112	418-107
11	0.75H	S	982R	C3432	418-384	418-665	418-116A	418-117	418-104	418-112	418-107
12	1.0H	UG	1147R	C1559B	418-411-10	-	418-116A	418-117	418-104	418-112	418-107

13	1.0H	G	1147R	C1559B	418-411-10	-	418-116A	418-117	418-104	418-112	418-107
17	0.75H	WU	984R	C3431A	418-384	418-665	418-116A	418-117	418-104	418-112	418-107
18	1.0H	WO	1147R	C1559B	418-384	418-665	418-116A	418-117	418-104	418-112	418-107

[Cliccare qui per stampare](#)

Connettore: **C3426L**


NON RIPARABILE



Descrizione: **Cablaggio del vano motore al cablaggio della trasmissione**

Ubicazione: **Lato passeggero del vano motore**

Qualifier: **Condizione guida sinistra mostrata**



Numero parte progettazione: **3M5T-14A464-UNB**

Numero parte ricambio:

Colore: **GREEN**

Cavità: **12WY**

Cablaggio: **ENGINE COMPARTMENT HARNESS**

Informazioni per la riparazione e tabella cavi

CAV	CSA	COL	CCT	DESTN	Cavo precablato	Estrattore	Applicatore	Pinza spelafili	Manicotto termorestringente	ID	Giunzione
1	0.75D	R	139L	S/JOINT SJ242	418-411-09	418-595	418-116A	418-117	418-104	418-112	418-107
2	0.5D	P	1145L	S/JOINT SJ866	-	-	-	-	-	-	-
2	0.5D	YG	252L	Co635L	-	-	-	-	-	-	-
2	0.5D	P	1147L	S/JOINT SJ866	-	-	-	-	-	-	-
3	0.75D	UN	1145L	S/JOINT SJ868	-	-	-	-	-	-	-
3	0.5D	G	252L	Co635L	418-411-73	418-595	418-116A	418-117	418-104	418-112	418-107
4	1.5D	PY	28L	S/JOINT SJ1061	418-411-19	418-664	418-116A	418-117	418-104	418-113	418-108
5	0.5D	GU	252L	Co635L	-	-	-	-	-	-	-
6	0.5D	UN	1145L	Co658L	-	-	-	-	-	-	-
6	0.5D	PG	252L	Co635L	-	-	-	-	-	-	-
6	0.5D	SP	1147L	Co660L	-	-	-	-	-	-	-
7	0.5D	WO	1145L	S/JOINT SJ867	-	-	-	-	-	-	-
7	0.5D	SP	252L	Co635L	-	-	-	-	-	-	-
7	0.5D	B	1147L	S/JOINT SJ825	-	-	-	-	-	-	-
8	0.5D	NR	1145L	Co658L	-	-	-	-	-	-	-
8	0.5D	S	252L	Co635L	-	-	-	-	-	-	-
8	0.75D	UO	1147L	Co660L	418-411-09	418-595	418-116A	418-117	418-104	418-112	418-107

9	1.5D	B	28L	S/JOINT SJ173	418-411-19	418-664	418-116A	418-117	418-104	418-113	418-108
10	1.5D	NK	252L	Co570L	418-411-19	418-664	418-116A	418-117	418-104	418-113	418-108
11	0.5D	YR	1145L	Co658L	-	-	-	-	-	-	-
11	0.5D	OW	252L	Co635L	-	-	-	-	-	-	-
11	0.75D	WU	1147L	Co660L	418-411-09	418-595	418-116A	418-117	418-104	418-112	418-107
12	0.5D	WU	1145L	Co658L	-	-	-	-	-	-	-
12	0.5D	OU	252L	Co635L	-	-	-	-	-	-	-
12	0.75D	P	1147L	Co660L	418-411-09	418-595	418-116A	418-117	418-104	418-112	418-107

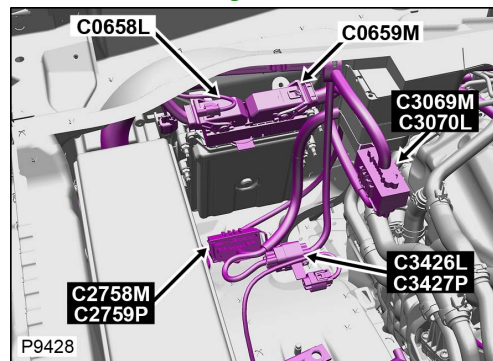
Connettore: **C3426L**

NON RIPARABILE

Descrizione: **Cablaggio del vano motore al cablaggio della trasmissione**

Ubicazione: **Lato passeggero del vano motore**

Qualifier: **Condizione guida sinistra mostrata**



Numero parte progettazione: **3M5T-14A464-UNB**

Numero parte ricambio:

Colore: **GREEN**

Cavità: **12WY**

Cablaggio: **ENGINE COMPARTMENT HARNESS**

Informazioni per la riparazione e tabella cavi

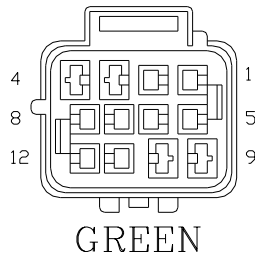
CAV	CSA	COL	CCT	DESTN	Cavo precablato	Estrattore	Applicatore	Pinza spelafili	Manicotto termorestringente	ID	Giunzione
1	0.75D	R	139L	S/JOINT SJ242	418-411-09	418-595	418-116A	418-117	418-104	418-112	418-107
2	0.5D	P	1145L	S/JOINT SJ866	-	-	-	-	-	-	-
2	0.5D	YG	252L	Co635L	-	-	-	-	-	-	-
2	0.5D	P	1147L	S/JOINT SJ866	-	-	-	-	-	-	-
3	0.75D	UN	1145L	S/JOINT SJ868	-	-	-	-	-	-	-
3	0.5D	G	252L	Co635L	418-411-73	418-595	418-116A	418-117	418-104	418-112	418-107
4	1.5D	PY	28L	S/JOINT SJ1061	418-411-19	418-664	418-116A	418-117	418-104	418-113	418-108
5	0.5D	GU	252L	Co635L	-	-	-	-	-	-	-
6	0.5D	UN	1145L	Co658L	-	-	-	-	-	-	-

6	0.5D	PG	252L	Co635L	-	-	-	-	-	-	-
6	0.5D	SP	1147L	Co660L	-	-	-	-	-	-	-
7	0.5D	WO	1145L	S/JOINT SJ867	-	-	-	-	-	-	-
7	0.5D	SP	252L	Co635L	-	-	-	-	-	-	-
7	0.5D	B	1147L	S/JOINT SJ825	-	-	-	-	-	-	-
8	0.5D	NR	1145L	Co658L	-	-	-	-	-	-	-
8	0.5D	S	252L	Co635L	-	-	-	-	-	-	-
8	0.75D	UO	1147L	Co660L	418-411-09	418-595	418-116A	418-117	418-104	418-112	418-107
9	1.5D	B	28L	S/JOINT SJ173	418-411-19	418-664	418-116A	418-117	418-104	418-113	418-108
10	1.5D	NK	252L	Co570L	418-411-19	418-664	418-116A	418-117	418-104	418-113	418-108
11	0.5D	YR	1145L	Co658L	-	-	-	-	-	-	-
11	0.5D	OW	252L	Co635L	-	-	-	-	-	-	-
11	0.75D	WU	1147L	Co660L	418-411-09	418-595	418-116A	418-117	418-104	418-112	418-107
12	0.5D	WU	1145L	Co658L	-	-	-	-	-	-	-
12	0.5D	OU	252L	Co635L	-	-	-	-	-	-	-
12	0.75D	P	1147L	Co660L	418-411-09	418-595	418-116A	418-117	418-104	418-112	418-107

[Cliccare qui per stampare](#)

Connettore: **C3426R**

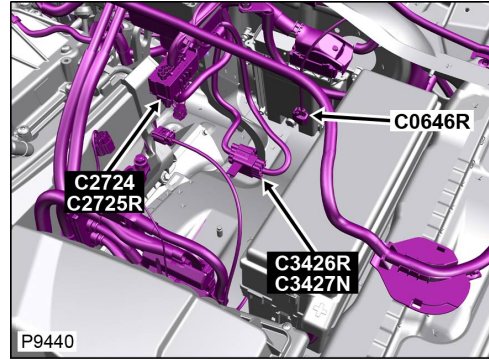
NON RIPARABILE



Descrizione: **Cablaggio del vano motore al cablaggio della trasmissione**

Ubicazione: **Lato sinistro posteriore del vano motore**

Qualifier: **Condizione guida destra mostrata**



Numero parte progettazione: **3M5T-14A464-UNB**

Numero parte ricambio:

Colore: **GREEN**

Cavità: **12WY**

Cablaggio: **ENGINE COMPARTMENT HARNESS**

Informazioni per la riparazione e tabella cavi

CAV	CSA	COL	CCT	DESTN	Cavo precablato	Estrattore	Applicatore	Pinza spelafili	Manicotto termorestringente	ID	Giunzione
1	0.75D	R	200R	S/JOINT SJ1242	418-411-09	418-595	418-116A	418-117	418-104	418-112	418-107
2	0.5D	P	1145R	S/JOINT SJ1866	-	-	-	-	-	-	-
2	0.5D	YG	252R	Co635R	-	-	-	-	-	-	-
2	0.5D	SY	1147R	S/JOINT SJ1866	-	-	-	-	-	-	-
3	0.75D	UN	1145R	S/JOINT SJ1868	-	-	-	-	-	-	-
3	0.5D	G	252R	Co635R	418-411-73	418-595	418-116A	418-117	418-104	418-112	418-107
4	1.5D	PY	200R	S/JOINT SJ1062	418-411-19	418-664	418-116A	418-117	418-104	418-113	418-108
5	0.5D	GU	252R	Co635R	-	-	-	-	-	-	-
6	0.5D	UN	1145R	Co658R	-	-	-	-	-	-	-
6	0.5D	PG	252R	Co635R	-	-	-	-	-	-	-
6	0.5D	SP	1147R	Co660R	-	-	-	-	-	-	-
7	0.5D	WO	1145R	S/JOINT SJ1867	-	-	-	-	-	-	-
7	0.5D	SP	252R	Co635R	-	-	-	-	-	-	-
7	0.5D	B	1147R	S/JOINT SJ925	-	-	-	-	-	-	-
8	0.5D	NR	1145R	Co658R	-	-	-	-	-	-	-
8	0.5D	S	252R	Co635R	-	-	-	-	-	-	-
8	0.75D	UO	1147R	Co660R	418-411-09	418-595	418-116A	418-117	418-104	418-112	418-107

9	1.5D	B	200R	S/JOINT SJ173	418-411-19	418-664	418-116A	418-117	418-104	418-113	418-108
10	1.5D	NK	252R	Co570R	418-411-19	418-664	418-116A	418-117	418-104	418-113	418-108
11	0.5D	YR	1145R	Co658R	-	-	-	-	-	-	-
11	0.5D	OW	252R	Co635R	-	-	-	-	-	-	-
11	0.75D	WU	1147R	Co660R	418-411-09	418-595	418-116A	418-117	418-104	418-112	418-107
12	0.5D	WU	1145R	Co658R	-	-	-	-	-	-	-
12	0.5D	OU	252R	Co635R	-	-	-	-	-	-	-
12	0.75D	P	1147R	Co660R	418-411-09	418-595	418-116A	418-117	418-104	418-112	418-107

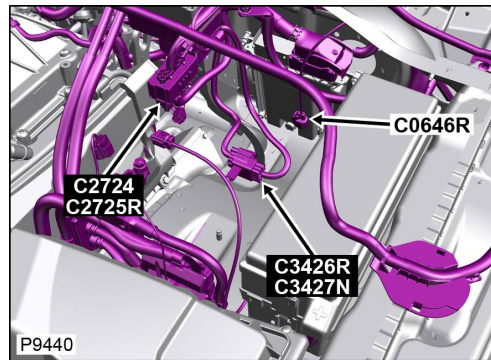
Connettore: **C3426R**

NON RIPARABILE

Descrizione: **Cablaggio del vano motore al cablaggio della trasmissione**

Ubicazione: **Lato sinistro posteriore del vano motore**

Qualifier: **Condizione guida destra mostrata**



Numero parte progettazione: **3M5T-14A464-UNB**

Numero parte ricambio:

Colore: **GREEN**

Cavità: **12WY**

Cablaggio: **ENGINE COMPARTMENT HARNESS**

Informazioni per la riparazione e tabella cavi

CAV	CSA	COL	CCT	DESTN	Cavo precablato	Estrattore	Applicatore	Pinza spelafili	Manicotto termorestringente	ID	Giunzione
1	0.75D	R	200R	S/JOINT SJ1242	418-411-09	418-595	418-116A	418-117	418-104	418-112	418-107
2	0.5D	P	1145R	S/JOINT SJ1866	-	-	-	-	-	-	-
2	0.5D	YG	252R	Co635R	-	-	-	-	-	-	-
2	0.5D	SY	1147R	S/JOINT SJ1866	-	-	-	-	-	-	-
3	0.75D	UN	1145R	S/JOINT SJ1868	-	-	-	-	-	-	-
3	0.5D	G	252R	Co635R	418-411-73	418-595	418-116A	418-117	418-104	418-112	418-107
4	1.5D	PY	200R	S/JOINT SJ1062	418-411-19	418-664	418-116A	418-117	418-104	418-113	418-108
5	0.5D	GU	252R	Co635R	-	-	-	-	-	-	-
6	0.5D	UN	1145R	Co658R	-	-	-	-	-	-	-

6	0.5D	PG	252R	Co635R	-	-	-	-	-	-	-
6	0.5D	SP	1147R	Co660R	-	-	-	-	-	-	-
7	0.5D	WO	1145R	S/JOINT SJ1867	-	-	-	-	-	-	-
7	0.5D	SP	252R	Co635R	-	-	-	-	-	-	-
7	0.5D	B	1147R	S/JOINT SJ925	-	-	-	-	-	-	-
8	0.5D	NR	1145R	Co658R	-	-	-	-	-	-	-
8	0.5D	S	252R	Co635R	-	-	-	-	-	-	-
8	0.75D	UO	1147R	Co660R	418-411-09	418-595	418-116A	418-117	418-104	418-112	418-107
9	1.5D	B	200R	S/JOINT SJ173	418-411-19	418-664	418-116A	418-117	418-104	418-113	418-108
10	1.5D	NK	252R	Co570R	418-411-19	418-664	418-116A	418-117	418-104	418-113	418-108
11	0.5D	YR	1145R	Co658R	-	-	-	-	-	-	-
11	0.5D	OW	252R	Co635R	-	-	-	-	-	-	-
11	0.75D	WU	1147R	Co660R	418-411-09	418-595	418-116A	418-117	418-104	418-112	418-107
12	0.5D	WU	1145R	Co658R	-	-	-	-	-	-	-
12	0.5D	OU	252R	Co635R	-	-	-	-	-	-	-
12	0.75D	P	1147R	Co660R	418-411-09	418-595	418-116A	418-117	418-104	418-112	418-107

[Cliccare qui per stampare](#)

Connettore: **C3427N**

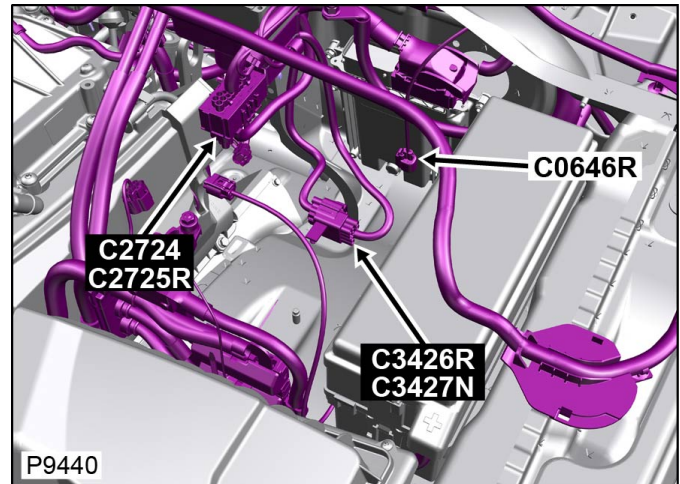
NON RIPARABILE

No connector face
Geen connector-vooraanzicht
Pas de face de connecteur
Kein diagramm
Senza faccia connettore
Sem imagen dos pinos da ficha
No hay cara de conector

Descrizione: **Cablaggio della trasmissione al cablaggio del vano motore**

Ubicazione: **Lato sinistro posteriore del vano motore**

Qualifier: **Condizione guida destra mostrata**



Numero parte progettazione:

Numero parte ricambio:

Colore:

Cavità:

Cablaggio: **TRANSMISSION AUTO-PETROL HARNESS**

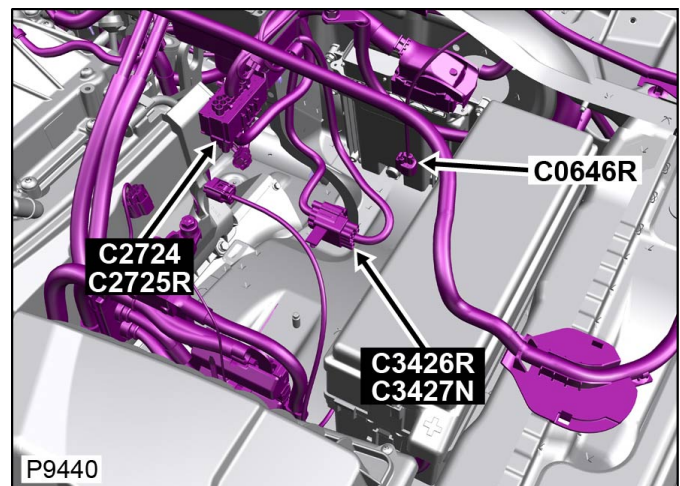
Connettore: **C3427N**

NON RIPARABILE

Descrizione: **Cablaggio della trasmissione al cablaggio del vano motore**

Ubicazione: **Lato sinistro posteriore del vano motore**

Qualifier: **Condizione guida destra mostrata**



Numero parte progettazione:

Numero parte ricambio:

Colore:

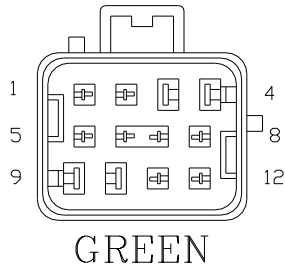
Cavità:

Cablaggio: **TRANSMISSION AUTO-PETROL HARNESS**

[Cliccare qui per stampare](#)

Connettore: **C3427P**

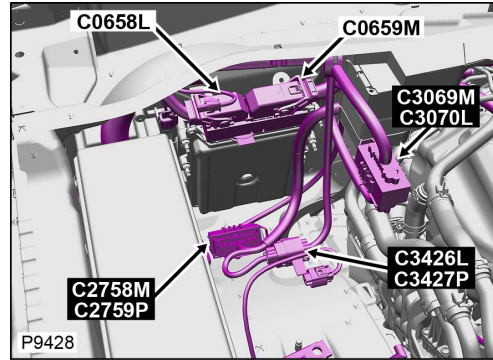
NON RIPARABILE



Descrizione: **Cablaggio della trasmissione al cablaggio del vano motore**

Ubicazione: **Lato passeggero del vano motore**

Qualifier: **Condizione guida sinistra mostrata**



Numero parte progettazione: **3M5T-14A624-UNA**

Numero parte ricambio:

Colore: **GREEN**

Cavità: **12WY**

Cablaggio: **TRANSMISSION AUTO-DIESEL HARNESS**

Informazioni per la riparazione e tabella cavi

CAV	CSA	COL	CCT	DESTN	Cavo precablato	Estrattore	Applicatore	Pinza spelafili	Manicotto termorestringente	ID	Giunzione
1	0.75H	R	982L	C3432	-	-	-	-	-	-	-
2	1.0H	P	982L	C3049A	-	-	-	-	-	-	-
3	0.75H	B	1145L	C1559A	418-384	418-665	418-116A	418-117	418-104	418-112	418-107
4	2.5H	PY	982L	C3432	418-411-18	418-595	418-116A	418-117	418-104	418-113	418-108
6	0.5H	UN	982L	C3049A	418-411-08	418-595	418-116A	418-117	418-104	418-112	418-107
7	0.5H	WO	982L	C3049A	418-411-08	418-595	418-116A	418-117	418-104	418-112	418-107
8	0.5H	NR	1105L	C2741A	418-411-08	418-595	418-116A	418-117	418-104	418-112	418-107
8	0.5H	NR	1104L	C2741B	418-411-08	418-595	418-116A	418-117	418-104	418-112	418-107
9	2.5H	B	982L	C3432	418-411-18	418-595	418-116A	418-117	418-104	418-113	418-108
11	0.5H	YR	1105L	C2741A	418-411-08	418-595	418-116A	418-117	418-104	418-112	418-107
11	0.5H	YR	1104L	C2741B	418-411-08	418-595	418-116A	418-117	418-104	418-112	418-107
12	0.5H	WU	1105L	C2741A	418-411-08	418-595	418-116A	418-117	418-104	418-112	418-107
12	0.5H	WU	1104L	C2741B	418-411-08	418-595	418-116A	418-117	418-104	418-112	418-107


Connettore: **C3427P**

NON RIPARABILE

Descrizione: **Cablaggio della trasmissione al cablaggio del vano motore**

Ubicazione: **Lato passeggero del vano motore**

Qualifier: **Condizione guida sinistra mostrata**



Numero parte progettazione: **3M5T-14A624-UNA**

Numero parte ricambio:

Colore: **GREEN**

Cavità: **12WY**

Cablaggio: **TRANSMISSION AUTO-DIESEL HARNESS**

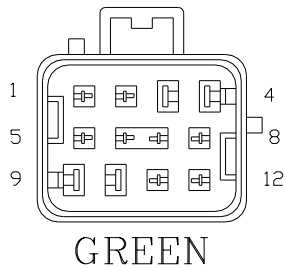
Informazioni per la riparazione e tabella cavi

CAV	CSA	COL	CCT	DESTN	Cavo precablato	Estrattore	Applicatore	Pinza spelafili	Manicotto termorestringente	ID	Giunzione
1	0.75H	R	982L	C3432	-	-	-	-	-	-	-
2	1.0H	P	982L	C3049A	-	-	-	-	-	-	-
3	0.75H	B	1145L	C1559A	418-384	418-665	418-116A	418-117	418-104	418-112	418-107
4	2.5H	PY	982L	C3432	418-411-18	418-595	418-116A	418-117	418-104	418-113	418-108
6	0.5H	UN	982L	C3049A	418-411-08	418-595	418-116A	418-117	418-104	418-112	418-107
7	0.5H	WO	982L	C3049A	418-411-08	418-595	418-116A	418-117	418-104	418-112	418-107
8	0.5H	NR	1105L	C2741A	418-411-08	418-595	418-116A	418-117	418-104	418-112	418-107
8	0.5H	NR	1104L	C2741B	418-411-08	418-595	418-116A	418-117	418-104	418-112	418-107
9	2.5H	B	982L	C3432	418-411-18	418-595	418-116A	418-117	418-104	418-113	418-108
11	0.5H	YR	1105L	C2741A	418-411-08	418-595	418-116A	418-117	418-104	418-112	418-107
11	0.5H	YR	1104L	C2741B	418-411-08	418-595	418-116A	418-117	418-104	418-112	418-107
12	0.5H	WU	1105L	C2741A	418-411-08	418-595	418-116A	418-117	418-104	418-112	418-107
12	0.5H	WU	1104L	C2741B	418-411-08	418-595	418-116A	418-117	418-104	418-112	418-107

[Cliccare qui per stampare](#)

Connettore: **C3427Q**

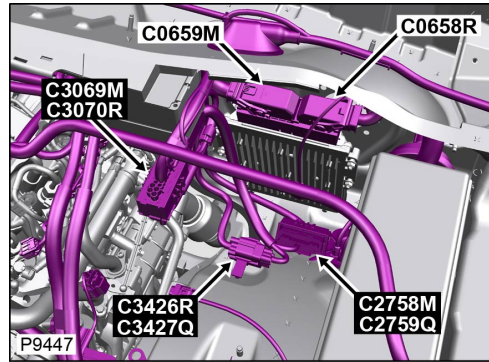
NON RIPARABILE



Descrizione: **Cablaggio della trasmissione al cablaggio del vano motore**

Ubicazione: **Lato sinistro posteriore del vano motore**

Qualifier: **Condizione guida destra mostrata**



Numero parte progettazione: **3M5T-14A624-UNA**

Numero parte ricambio:

Colore: **GREEN**

Cavità: **12WY**

Cablaggio: **TRANSMISSION AUTO-DIESEL HARNESS**

Informazioni per la riparazione e tabella cavi

CAV	CSA	COL	CCT	DESTN	Cavo precablato	Estrattore	Applicatore	Pinza spelafili	Manicotto termorestringente	ID	Giunzione
1	0.75H	R	982R	C3432	-	-	-	-	-	-	-
2	1.0H	P	982R	C3049A	-	-	-	-	-	-	-
3	0.75H	B	1145R	C1559A	418-384	418-665	418-116A	418-117	418-104	418-112	418-107
4	2.5H	PY	982R	C3432	418-411-18	418-595	418-116A	418-117	418-104	418-113	418-108
6	0.5H	UN	982R	C3049A	418-411-08	418-595	418-116A	418-117	418-104	418-112	418-107
7	0.5H	WO	982R	C3049A	418-411-08	418-595	418-116A	418-117	418-104	418-112	418-107
8	0.5H	NR	1105R	C2741A	418-411-08	418-595	418-116A	418-117	418-104	418-112	418-107
8	0.5H	NR	1104R	C2741B	418-411-08	418-595	418-116A	418-117	418-104	418-112	418-107
9	2.5H	B	982R	C3432	418-411-18	418-595	418-116A	418-117	418-104	418-113	418-108
11	0.5H	YR	1105R	C2741A	418-411-08	418-595	418-116A	418-117	418-104	418-112	418-107
11	0.5H	YR	1104R	C2741B	418-411-08	418-595	418-116A	418-117	418-104	418-112	418-107
12	0.5H	WU	1105R	C2741A	418-411-08	418-595	418-116A	418-117	418-104	418-112	418-107
12	0.5H	WU	1104R	C2741B	418-411-08	418-595	418-116A	418-117	418-104	418-112	418-107

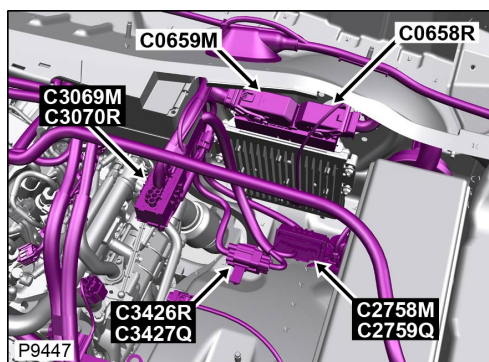
Connettore: **C3427Q**

NON RIPARABILE

Descrizione: **Cablaggio della trasmissione al cablaggio del vano motore**

Ubicazione: **Lato sinistro posteriore del vano motore**

Qualifier: **Condizione guida destra mostrata**



Numero parte progettazione: **3M5T-14A624-UNA**

Numero parte ricambio:

Colore: **GREEN**

Cavità: **12WY**

Cablaggio: **TRANSMISSION AUTO-DIESEL HARNESS**

Informazioni per la riparazione e tabella cavi

CAV	CSA	COL	CCT	DESTN	Cavo precablato	Estrattore	Applicatore	Pinza spelafili	Manicotto termorestringente	ID	Giunzione
1	0.75H	R	982R	C3432	-	-	-	-	-	-	-
2	1.0H	P	982R	C3049A	-	-	-	-	-	-	-
3	0.75H	B	1145R	C1559A	418-384	418-665	418-116A	418-117	418-104	418-112	418-107
4	2.5H	PY	982R	C3432	418-411-18	418-595	418-116A	418-117	418-104	418-113	418-108
6	0.5H	UN	982R	C3049A	418-411-08	418-595	418-116A	418-117	418-104	418-112	418-107
7	0.5H	WO	982R	C3049A	418-411-08	418-595	418-116A	418-117	418-104	418-112	418-107
8	0.5H	NR	1105R	C2741A	418-411-08	418-595	418-116A	418-117	418-104	418-112	418-107
8	0.5H	NR	1104R	C2741B	418-411-08	418-595	418-116A	418-117	418-104	418-112	418-107
9	2.5H	B	982R	C3432	418-411-18	418-595	418-116A	418-117	418-104	418-113	418-108
11	0.5H	YR	1105R	C2741A	418-411-08	418-595	418-116A	418-117	418-104	418-112	418-107
11	0.5H	YR	1104R	C2741B	418-411-08	418-595	418-116A	418-117	418-104	418-112	418-107
12	0.5H	WU	1105R	C2741A	418-411-08	418-595	418-116A	418-117	418-104	418-112	418-107
12	0.5H	WU	1104R	C2741B	418-411-08	418-595	418-116A	418-117	418-104	418-112	418-107

5	0.35D	SY	808	C3010	418-549-11	418-595	418-116A	418-117	418-104	112	418-107
---	-------	----	-----	-------	------------	---------	----------	---------	---------	-----	---------

[Cliccare qui per stampare](#)

Connettore: **C3431**

ALLOGGIAMENTO DEL CONNETTORE RIPARABILE

No connector face
Geen connector-vooraanzicht
Pas de face de connecteur
Kein diagramm
Senza faccia connettore
Sem imagen dos pinos da ficha
No hay cara de conector

Numero parte progettazione:

Numero parte ricambio:

Colore:

Cavità:

Cablaggio: **TRANSMISSION AUTO-DIESEL
HARNESS**

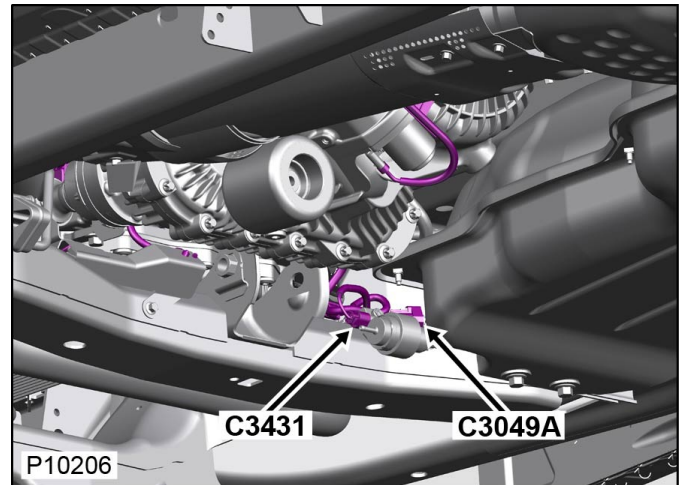
Connettore: **C3431**

ALLOGGIAMENTO DEL CONNETTORE RIPARABILE

Descrizione: **Pompa-Riscaldatore carburante (FBH)**

Ubicazione: **Lato destro della scatola di rinvio**

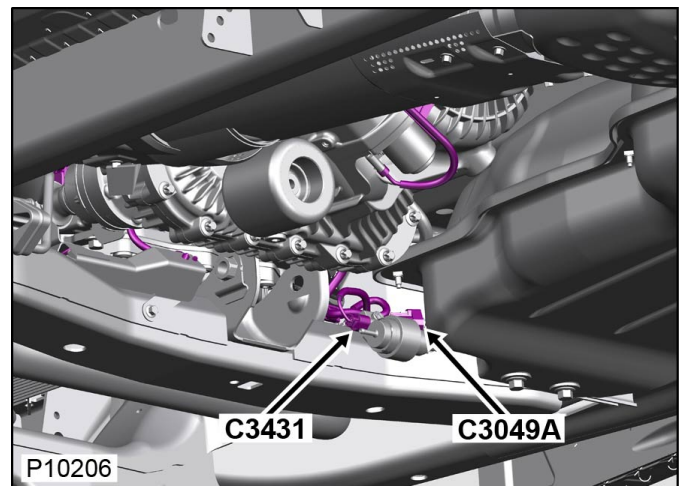
Qualifier:



Descrizione: **Pompa-Riscaldatore carburante (FBH)**

Ubicazione: **Lato destro della scatola di rinvio**

Qualifier:



Numero parte progettazione:

Numero parte ricambio:

Colore:

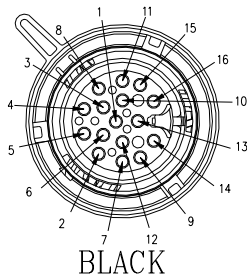
Cavità:

Cablaggio: **TRANSMISSION AUTO-DIESEL
HARNESS**

[Cliccare qui per stampare](#)

Connettore: **C3432**

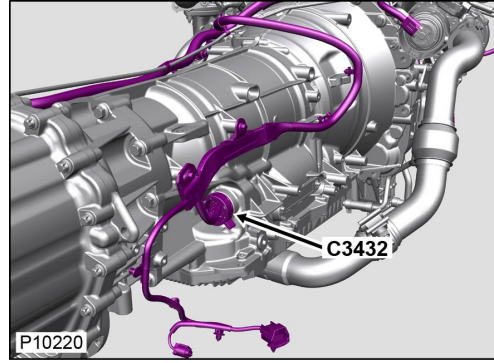
NON RIPARABILE



Descrizione: **Mechatronic-Cambio automatico**

Ubicazione: **Lato destro della scatola cambio**

Qualifier:



Numero parte progettazione: **BJ3T-14A464-AUA**

Numero parte ricambio:

Colore: **BLACK**

Cavità: **16WY**

Cablaggio: **TRANSMISSION AUTO-DIESEL HARNESS**

Informazioni per la riparazione e tabella cavi

CAV	CSA	COL	CCT	DESTN	Cavo precablato	Estrattore	Applicatore	Pinza spelafili	Manicotto termorestringente	ID	Giunzione
1	0.75H	GW	982L	C3425P	418-072	418-598	418-116A	418-117	418-104	418-112	418-107
1	0.75H	GW	982R	C3425Q	418-072	418-598	418-116A	418-117	418-104	418-112	418-107
4	0.75H	S	982L	C3425P	418-072	418-598	418-116A	418-117	418-104	418-112	418-107
4	0.75H	S	982R	C3425Q	418-072	418-598	418-116A	418-117	418-104	418-112	418-107
5	0.75H	YN	982	S/JOINT SJ4422	418-072	418-598	418-116A	418-117	418-104	418-112	418-107
6	0.75H	YB	982	S/JOINT SJ4423	418-072	418-598	418-116A	418-117	418-104	418-112	418-107
9	0.75H	R	982L	C3427P	418-072	418-598	418-116A	418-117	418-104	418-112	418-107
9	0.75H	R	982R	C3427Q	418-072	418-598	418-116A	418-117	418-104	418-112	418-107
13	2.5H	PY	982L	C3427P	418-420	418-598	418-116A	418-117	418-104	418-114	418-108
13	2.5H	PY	982R	C3427Q	418-420	418-598	418-116A	418-117	418-104	418-114	418-108
14	2.5H	B	982L	C3427P	418-420	418-598	418-116A	418-117	418-104	418-114	418-108
14	2.5H	B	982R	C3427Q	418-420	418-598	418-116A	418-117	418-104	418-114	418-108

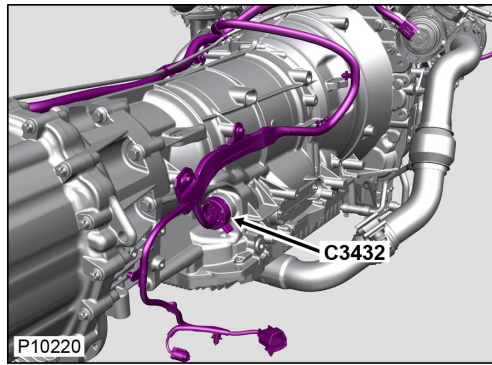
Connettore: **C3432**

NON RIPARABILE

Descrizione: **Mechatronic-Cambio automatico**

Ubicazione: **Lato destro della scatola cambio**

Qualifier:



Numero parte progettazione: **BJ3T-14A464-AUA**

Numero parte ricambio:

Colore: **BLACK**

Cavità: **16WY**

Cablaggio: **TRANSMISSION AUTO-DIESEL HARNESS**

Informazioni per la riparazione e tabella cavi

CAV	CSA	COL	CCT	DESTN	Cavo precablato	Estrattore	Applicatore	Pinza spelafili	Manicotto termorestringente	ID	Giunzione
1	0.75H	GW	982L	C3425P	418-072	418-598	418-116A	418-117	418-104	418-112	418-107
1	0.75H	GW	982R	C3425Q	418-072	418-598	418-116A	418-117	418-104	418-112	418-107
4	0.75H	S	982L	C3425P	418-072	418-598	418-116A	418-117	418-104	418-112	418-107
4	0.75H	S	982R	C3425Q	418-072	418-598	418-116A	418-117	418-104	418-112	418-107
5	0.75H	YN	982	S/JOINT SJ4422	418-072	418-598	418-116A	418-117	418-104	418-112	418-107
6	0.75H	YB	982	S/JOINT SJ4423	418-072	418-598	418-116A	418-117	418-104	418-112	418-107
9	0.75H	R	982L	C3427P	418-072	418-598	418-116A	418-117	418-104	418-112	418-107
9	0.75H	R	982R	C3427Q	418-072	418-598	418-116A	418-117	418-104	418-112	418-107
13	2.5H	PY	982L	C3427P	418-420	418-598	418-116A	418-117	418-104	418-114	418-108
13	2.5H	PY	982R	C3427Q	418-420	418-598	418-116A	418-117	418-104	418-114	418-108
14	2.5H	B	982L	C3427P	418-420	418-598	418-116A	418-117	418-104	418-114	418-108
14	2.5H	B	982R	C3427Q	418-420	418-598	418-116A	418-117	418-104	418-114	418-108

[Cliccare qui per stampare](#)

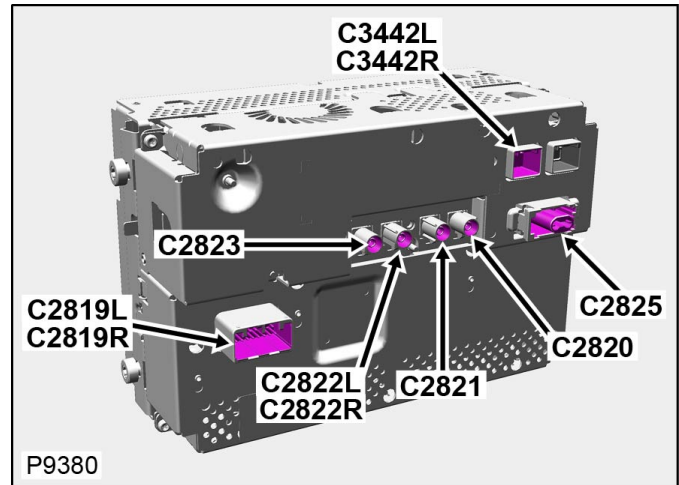
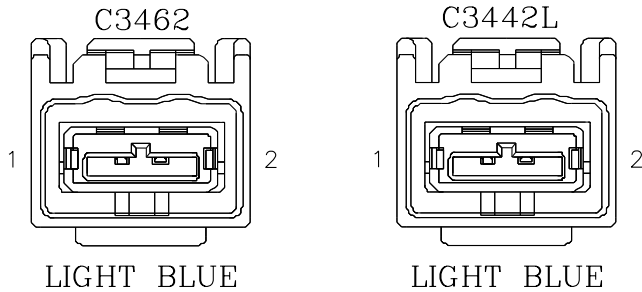
Connettore: **C3442L**

NON RIPARABILE

Descrizione: **Schermo a sfioramento**

Ubicazione: **Dietro schermo a sfioram. anteriore**

Qualifier:



Numero parte progettazione: **CHCT-18D828-BXA**

Numero parte ricambio:

Colore: **NO COLOUR**

Cavità: **1WY**

Cablaggio: **FACIA COMPOSITE HARNESS**

Tabella dei Cavi

CAV	CSA	COL	CCT	DESTN
SCR	0.5D	SCR	1062L	C3787L
SCR	0.5D	SCR	1084L	C2973L
SCR	0.5D	SCR	1085L	C3462
1	0.5D	N	1062L	C3787L
1	0.5D	N	1084L	C2973L
1	0.5D	N	1085L	C3462
2	0.5D	P	1062L	C3787L
2	0.5D	P	1084L	C2973L
2	0.5D	P	1085L	C3462

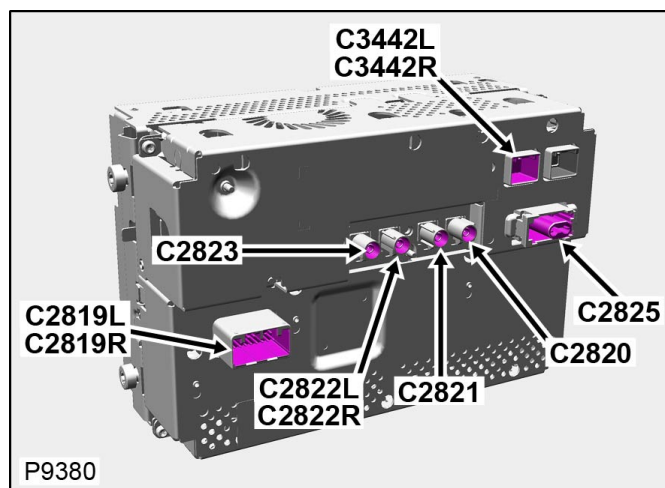
Connettore: **C3442L**

NON RIPARABILE

Descrizione: **Schermo a sfioramento**

Ubicazione: **Dietro schermo a sfioram. anteriore**

Qualifier:



Numero parte progettazione: **CHCT-18D828-BXA**

Numero parte ricambio:

Colore: **NO COLOUR**

Cavità: **1WY**

Cablaggio: **FACIA COMPOSITE HARNESS**

Tabella dei Cavi

CAV	CSA	COL	CCT	DESTN
SCR	0.5D	SCR	1062L	C3787L
SCR	0.5D	SCR	1084L	C2973L
SCR	0.5D	SCR	1085L	C3462
1	0.5D	N	1062L	C3787L
1	0.5D	N	1084L	C2973L
1	0.5D	N	1085L	C3462
2	0.5D	P	1062L	C3787L
2	0.5D	P	1084L	C2973L
2	0.5D	P	1085L	C3462

[Cliccare qui per stampare](#)

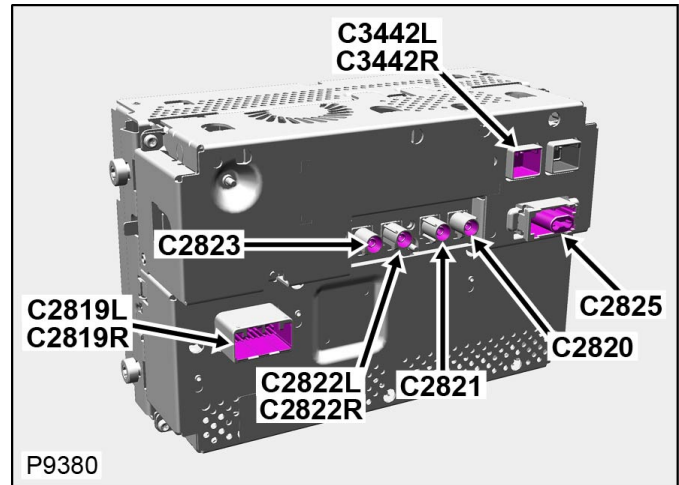
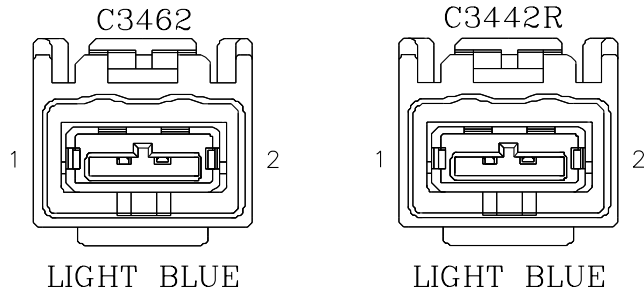
Connettore: **C3442R**

NON RIPARABILE

Descrizione: **Schermo a sfioramento**

Ubicazione: **Dietro schermo a sfioram. anteriore**

Qualifier:



Numero parte progettazione: **CHCT-18D828-BYA**

Numero parte ricambio:

Colore: **NO COLOUR**

Cavità: **1WY**

Cablaggio: **FACIA COMPOSITE HARNESS**

Tabella dei Cavi

CAV	CSA	COL	CCT	DESTN
SCR	0.5D	SCR	1062R	C3787R
SCR	0.5D	SCR	1083R	C2973R
SCR	0.5D	SCR	1084R	C2973R
SCR	0.5D	SCR	1085R	C3462
1	0.5D	N	1062R	C3787R
1	0.5D	N	1083R	C2973R
1	0.5D	N	1084R	C2973R
1	0.5D	N	1085R	C3462
2	0.5D	P	1062R	C3787R
2	0.5D	P	1083R	C2973R
2	0.5D	P	1084R	C2973R
2	0.5D	P	1085R	C3462

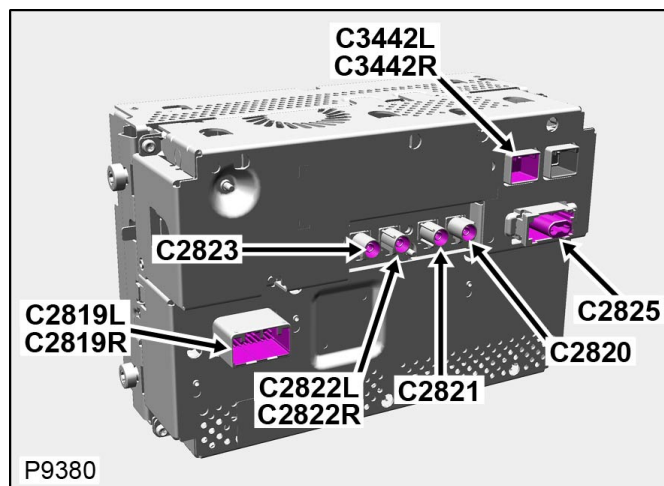
Connettore: **C3442R**

NON RIPARABILE

Descrizione: **Schermo a sfioramento**

Ubicazione: **Dietro schermo a sfioram. anteriore**

Qualifier:



Numero parte progettazione: **CHCT-18D828-BYA**

Numero parte ricambio:

Colore: **NO COLOUR**

Cavità: **1WY**

Cablaggio: **FACIA COMPOSITE HARNESS**

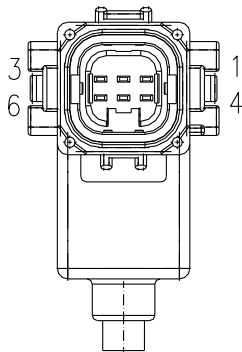
Tabella dei Cavi

CAV	CSA	COL	CCT	DESTN
SCR	0.5D	SCR	1062R	C3787R
SCR	0.5D	SCR	1083R	C2973R
SCR	0.5D	SCR	1084R	C2973R
SCR	0.5D	SCR	1085R	C3462
1	0.5D	N	1062R	C3787R
1	0.5D	N	1083R	C2973R
1	0.5D	N	1084R	C2973R
1	0.5D	N	1085R	C3462
2	0.5D	P	1062R	C3787R
2	0.5D	P	1083R	C2973R
2	0.5D	P	1084R	C2973R
2	0.5D	P	1085R	C3462

[Cliccare qui per stampare](#)

Connettore: **C3443**

NON RIPARABILE



BLACK

Numero parte progettazione: **DK5T-14A464-PA**

Numero parte ricambio:

Colore: **BLACK**

Cavità: **6WY**

Cablaggio: **TAILGATE ASSY SINGLE CAMERA HARNESS**

Tabella dei Cavi

CAV	CSA	COL	CCT	DESTN
1	0.5D	PW	1117L	C1496A
2	0.5D	YU	1117L	C1496A
3	0.5D	YW	1117L	C1496A
4	0.5	BK	1117L	S/JOINT SJg1
5	0.5	BK	1117L	S/JOINT SJg0
6	0.5D	BK	1117L	C1496A

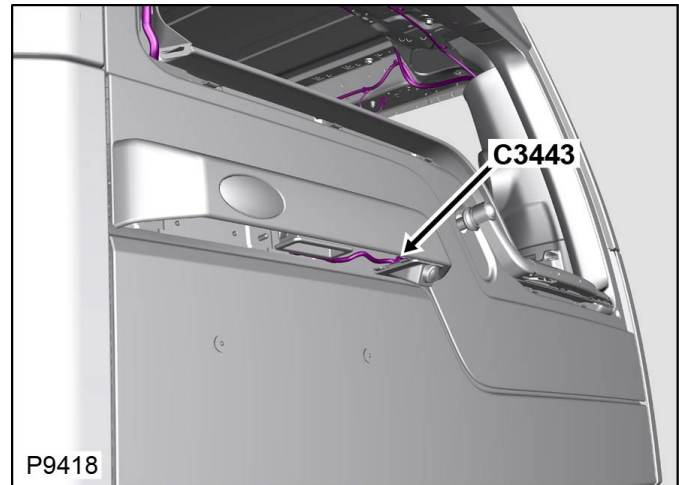
Connettore: **C3443**

NON RIPARABILE

Descrizione: **Macchina fotografica-Vista posteriore**

Ubicazione: **Lato sinistro dello sportellone**

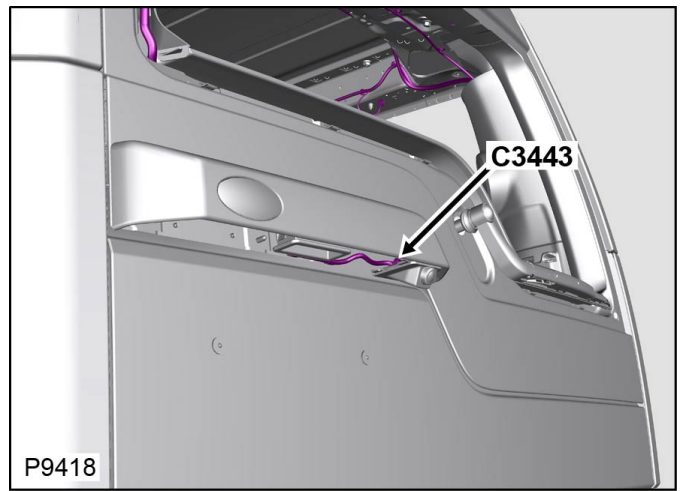
Qualifier:



Descrizione: **Macchina fotografica-Vista posteriore**

Ubicazione: **Lato sinistro dello sportellone**

Qualifier:



Numero parte progettazione: **DK5T-14A464-PA**

Numero parte ricambio:

Colore: **BLACK**

Cavità: **6WY**

Cablaggio: **TAILGATE ASSY SINGLE CAMERA
HARNESS**

Tabella dei Cavi

CAV	CSA	COL	CCT	DESTN
1	0.5D	PW	1117L	C1496A
2	0.5D	YU	1117L	C1496A
3	0.5D	YW	1117L	C1496A
4	0.5	BK	1117L	S/JOINT SJg1
5	0.5	BK	1117L	S/JOINT SJg0
6	0.5D	BK	1117L	C1496A

[Cliccare qui per stampare](#)

Connettore: **C3461**

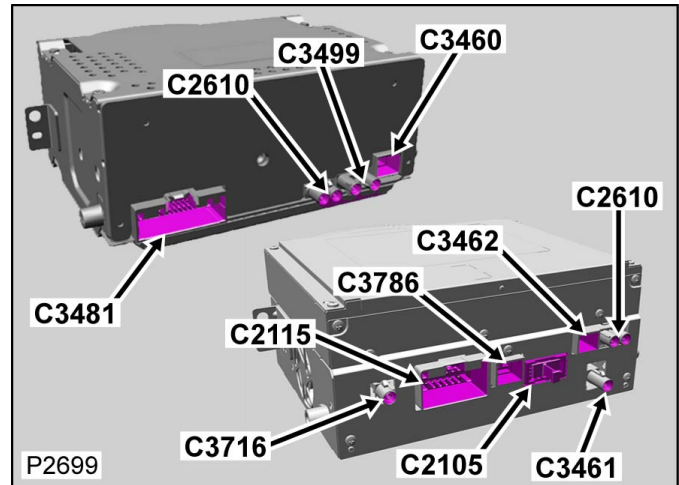
NON RIPARABILE

No connector face
Geen connector-vooraanzicht
Pas de face de connecteur
Kein diagramm
Senza faccia connettore
Sem imagen dos pinos da ficha
No hay cara de conector

Descrizione: **Modulo audio integrato**

Ubicazione: **Dietro il centro della plancia**

Qualifier:



Numero parte progettazione:

Numero parte ricambio:

Colore: **NO COLOUR**

Cavità: **1WY**

Cablaggio: **ICE LINK HARNESS**

Tabella dei Cavi

CAV	CSA	COL	CCT	DESTN
1	0.5D	BK	990	C2727
1S	0.5D	SCR	989	C2727
1	0.5D	BK	989	C2727
1S	0.5D	SCR	990	C2727

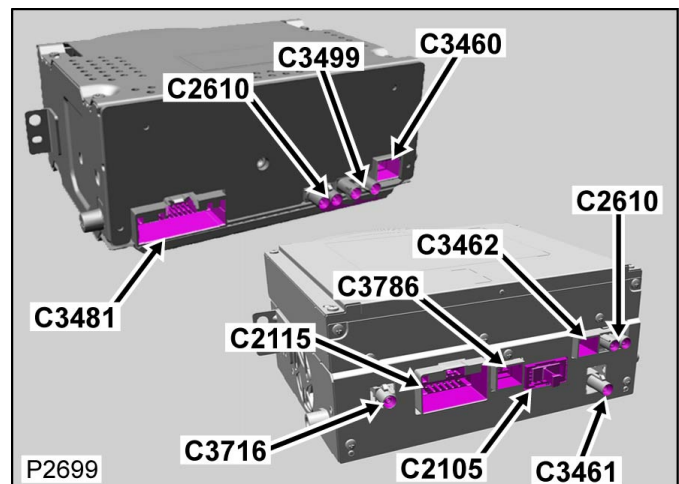
Connettore: **C3461**

NON RIPARABILE

Descrizione: **Modulo audio integrato**

Ubicazione: **Dietro il centro della plancia**

Qualifier:



Numero parte progettazione:

Numero parte ricambio:

Colore: **NO COLOUR**

Cavità: **1WY**

Cablaggio: **ICE LINK HARNESS**

Tabella dei Cavi

CAV	CSA	COL	CCT	DESTN
1	0.5D	BK	990	C2727
1S	0.5D	SCR	989	C2727
1	0.5D	BK	989	C2727
1S	0.5D	SCR	990	C2727

[Cliccare qui per stampare](#)

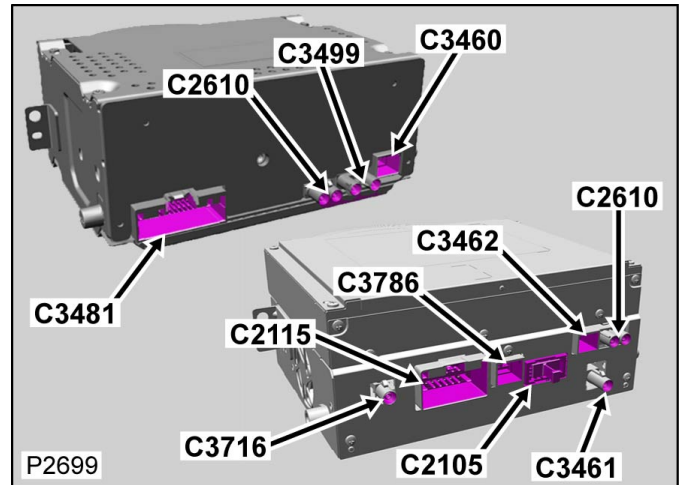
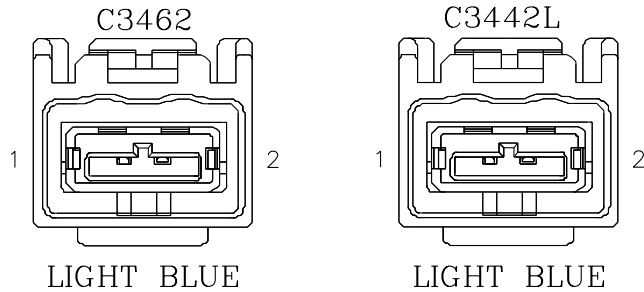
Connettore: **C3462**

NON RIPARABILE

Descrizione: **Modulo audio integrato**

Ubicazione: **Dietro il centro della plancia**

Qualifier:



Numero parte progettazione: **CHCT-18D828-BXA**

Numero parte ricambio:

Colore: **NO COLOUR**

Cavità: **1WY**

Cablaggio: **FACIA COMPOSITE HARNESS**

Tabella dei Cavi

CAV	CSA	COL	CCT	DESTN
SCR	0.5D	SCR	1077L	C3784L
SCR	0.5D	SCR	1085L	C3442L
SCR	0.5D	SCR	1077R	C3784R
SCR	0.5D	SCR	1085R	C3442R
1	0.5D	P	1077L	C3784L
1	0.5D	N	1085L	C3442L
1	0.5D	P	1077R	C3784R
1	0.5D	N	1085R	C3442R
2	0.5D	R	1077L	C3784L
2	0.5D	P	1085L	C3442L
2	0.5D	R	1077R	C3784R
2	0.5D	P	1085R	C3442R

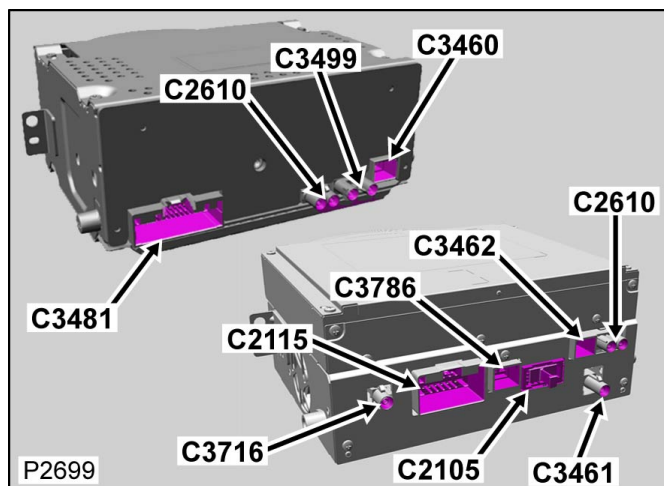
Connettore: **C3462**

NON RIPARABILE

Descrizione: **Modulo audio integrato**

Ubicazione: **Dietro il centro della plancia**

Qualifier:



Numero parte progettazione: **CHCT-18D828-BXA**

Numero parte ricambio:

Colore: **NO COLOUR**

Cavità: **1WY**

Cablaggio: **FACIA COMPOSITE HARNESS**

Tabella dei Cavi

CAV	CSA	COL	CCT	DESTN
SCR	0.5D	SCR	1077L	C3784L
SCR	0.5D	SCR	1085L	C3442L
SCR	0.5D	SCR	1077R	C3784R
SCR	0.5D	SCR	1085R	C3442R
1	0.5D	P	1077L	C3784L
1	0.5D	N	1085L	C3442L
1	0.5D	P	1077R	C3784R
1	0.5D	N	1085R	C3442R
2	0.5D	R	1077L	C3784L
2	0.5D	P	1085L	C3442L
2	0.5D	R	1077R	C3784R
2	0.5D	P	1085R	C3442R

25	0.5D	WR	19L	C0790L	418-414	418-595	418-116A	418-117	418-104	112	418-107
26	0.5D	BG	139L	S/JOINT SJ550	418-414	418-595	418-116A	418-117	418-104	418-112	418-107

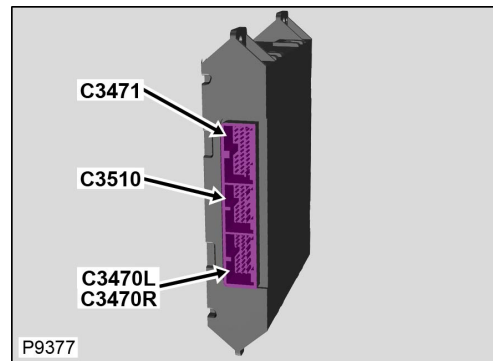
Connettore: **C3470L**

NON RIPARABILE

Descrizione: **Modulo-Comando HEVAC**

Ubicazione: **Complesso climatizzazione-lato guidatore**

Qualifier:



Numero parte progettazione: **6W8T-14489-ARA**

Numero parte ricambio:

Colore: **NATURAL**

Cavità: **26WY**

Cablaggio: **FACIA COMPOSITE HARNESS**

Informazioni per la riparazione e tabella cavi

CAV	CSA	COL	CCT	DESTN	Cavo precablato	Estrattore	Applicatore	Pinza spelafili	Manicotto termorestringente	ID	Giunzione
1	1.0D	GP	139L	C3829L	418-247	418-592	418-116A	418-117	418-104	418-112	418-107
2	0.5D	RB	254L	C2443	418-528	-	418-116A	418-117	418-104	418-112	418-107
3	0.75D	OG	21L	C0469L	418-247	418-592	418-116A	418-117	418-104	418-112	418-107
5	0.35D	LGW	139L	C2238L	418-528	-	418-116A	418-117	418-104	418-112	418-107
6	1.0D	B	139L	C2629L	418-247	418-592	418-116A	418-117	418-104	418-112	418-107
9	0.5D	WN	139L	C2238L	418-414	418-595	418-116A	418-117	418-104	418-112	418-107
10	0.5D	YS	139L	C2238L	418-414	418-595	418-116A	418-117	418-104	418-112	418-107
12	0.5D	YW	139L	S/JOINT SJ730	418-414	418-595	418-116A	418-117	418-104	418-112	418-107
13	0.5D	YU	139L	S/JOINT SJ731	418-414	418-595	418-116A	418-117	418-104	418-112	418-107
16	0.5D	UY	19L	C1443L	418-414	418-595	418-116A	418-117	418-104	418-112	418-107
17	0.5D	RG	139L	C2443	418-414	418-595	418-116A	418-117	418-104	418-112	418-107
22	0.5D	UN	139L	C2443	418-414	418-595	418-116A	418-117	418-104	418-112	418-107
23	0.5D	GW	19L	C0790L	418-414	418-595	418-116A	418-117	418-104	418-112	418-107

24	0.5D	WU	19L	C0790L	418-414	418-595	418-116A	418-117	418-104	418-112	418-107
25	0.5D	WR	19L	C0790L	418-414	418-595	418-116A	418-117	418-104	418-112	418-107
26	0.5D	BG	139L	S/JOINT SJ550	418-414	418-595	418-116A	418-117	418-104	418-112	418-107

23	0.5D	GW	19R	C0790R	418-414	418-595	418-116A	418-117	418-104	112	418-107
24	0.5D	WU	19R	C0790R	418-414	418-595	418-116A	418-117	418-104	418-112	418-107
25	0.5D	WR	19R	C0790R	418-414	418-595	418-116A	418-117	418-104	418-112	418-107
26	0.5D	BG	200R	S/JOINT SJ550	418-414	418-595	418-116A	418-117	418-104	418-112	418-107

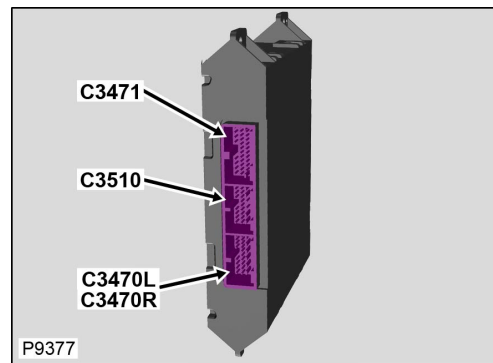
Connettore: **C3470R**

NON RIPARABILE

Descrizione: **Modulo-Comando HEVAC**

Ubicazione: **Complesso climatizzazione-lato guidatore**

Qualifier:



Numero parte progettazione: **6W8T-14489-ARA**

Numero parte ricambio:

Colore: **NATURAL**

Cavità: **26WY**

Cablaggio: **FACIA COMPOSITE HARNESS**

Informazioni per la riparazione e tabella cavi

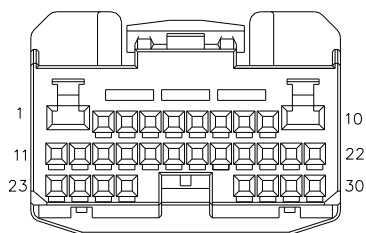
CAV	CSA	COL	CCT	DESTN	Cavo precablato	Estrattore	Applicatore	Pinza spelafili	Manicotto termorestringente	ID	Giunzione
1	1.0D	GP	200R	C3829R	418-247	418-592	418-116A	418-117	418-104	418-112	418-107
2	0.5D	RB	254R	C2238R	418-528	-	418-116A	418-117	418-104	418-112	418-107
3	0.75D	OG	21R	C0469R	418-247	418-592	418-116A	418-117	418-104	418-112	418-107
5	0.35D	LGW	200R	C2239R	418-528	-	418-116A	418-117	418-104	418-112	418-107
6	1.0D	B	200R	C2629R	418-247	418-592	418-116A	418-117	418-104	418-112	418-107
9	0.5D	YR	200R	C2238R	418-414	418-595	418-116A	418-117	418-104	418-112	418-107
10	0.5D	YS	200R	C2238R	418-414	418-595	418-116A	418-117	418-104	418-112	418-107
12	0.5D	YW	200R	S/JOINT SJ730	418-414	418-595	418-116A	418-117	418-104	418-112	418-107
13	0.5D	YU	200R	S/JOINT SJ731	418-414	418-595	418-116A	418-117	418-104	418-112	418-107
14	0.5D	O	19R	C2238R	418-414	418-595	418-116A	418-117	418-104	418-112	418-107
15	0.5D	BG	19R	C2238R	418-414	418-595	418-116A	418-117	418-104	418-112	418-107

16	0.5D	UY	19R	S/JOINT SJ784	418-414	418-595	418-116A	418-117	418-104	418-112	418-107
17	0.5D	RG	19R	S/JOINT SJ880	418-414	418-595	418-116A	418-117	418-104	418-112	418-107
22	0.5D	UN	200R	C2239R	418-414	418-595	418-116A	418-117	418-104	418-112	418-107
23	0.5D	GW	19R	C0790R	418-414	418-595	418-116A	418-117	418-104	418-112	418-107
24	0.5D	WU	19R	C0790R	418-414	418-595	418-116A	418-117	418-104	418-112	418-107
25	0.5D	WR	19R	C0790R	418-414	418-595	418-116A	418-117	418-104	418-112	418-107
26	0.5D	BG	200R	S/JOINT SJ550	418-414	418-595	418-116A	418-117	418-104	418-112	418-107

[Cliccare qui per stampare](#)

Connettore: **C3471**

NON RIPARABILE

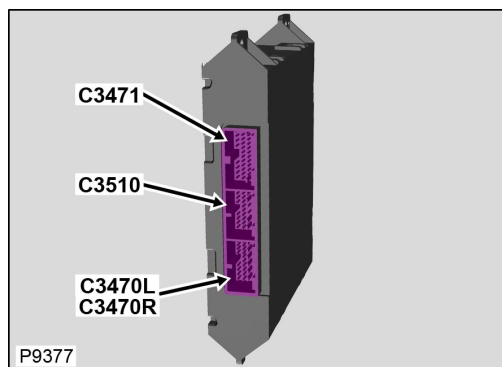


NATURAL

Descrizione: **Modulo-Comando HEVAC**

Ubicazione: **Complesso climatizzazione-lato guidatore**

Qualifier:



Numero parte progettazione: **6W8T-14489-ASA**

Numero parte ricambio:

Colore: **NATURAL**

Cavità: **30WY**

Cablaggio: **ATC LHD HARNESS**

Informazioni per la riparazione e tabella cavi

CAV	CSA	COL	CCT	DESTN	Cavo precablato	Estrattore	Applicatore	Pinza spelafili	Manicotto termorestringente	ID	Giunzione
1	0.5	GY	499	S/JOINT SJ1	418-528	-	418-116A	418-117	418-104	418-112	418-107
3	0.5	N	499	Co419	418-414	418-595	418-116A	418-117	418-104	418-112	418-107
5	0.5	NB	499	Co417	418-414	418-595	418-116A	418-117	418-104	418-112	418-107
7	0.5	LGB	499	C2281	418-414	418-595	418-116A	418-117	418-104	418-112	418-107
9	0.5	GB	499	Co419	418-414	418-595	418-116A	418-117	418-104	418-112	418-107
11	0.5	RY	499	S/JOINT SJ4	418-414	418-595	418-116A	418-117	418-104	418-112	418-107
13	0.5	WU	499	Co797	418-414	418-595	418-116A	418-117	418-104	418-112	418-107
17	0.5	YB	499	Co419	418-414	418-595	418-116A	418-117	418-104	418-112	418-107
19	0.5	G	499	C2281	418-414	418-595	418-116A	418-117	418-104	418-112	418-107
21	0.5	RW	499	Co419	418-414	418-595	418-116A	418-117	418-104	418-112	418-107
25	0.5	O	499	S/JOINT SJ2	418-414	418-595	418-116A	418-117	418-104	418-112	418-107
26	0.5	P	499	S/JOINT SJ3	418-414	418-595	418-116A	418-117	418-104	418-112	418-107

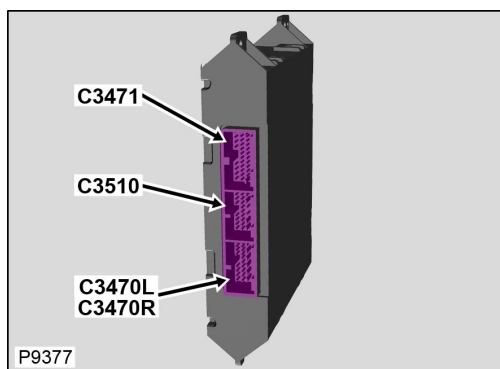
Connettore: **C3471**

NON RIPARABILE

Descrizione: **Modulo-Comando HEVAC**

Ubicazione: **Complesso climatizzazione-lato guidatore**

Qualifier:



Numero parte progettazione: **6W8T-14489-ASA**

Numero parte ricambio:

Colore: **NATURAL**

Cavità: **30WY**

Cablaggio: **ATC LHD HARNESS**

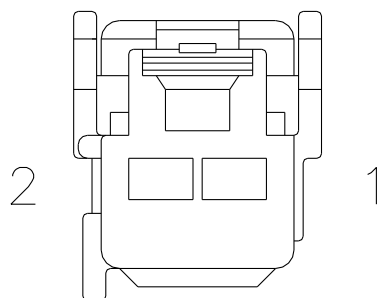
Informazioni per la riparazione e tabella cavi

CAV	CSA	COL	CCT	DESTN	Cavo precablato	Estrattore	Applicatore	Pinza spelafili	Manicotto termorestringente	ID	Giunzione
1	0.5	GY	499	S/JOINT SJ1	418-528	-	418-116A	418-117	418-104	418-112	418-107
3	0.5	N	499	Co419	418-414	418-595	418-116A	418-117	418-104	418-112	418-107
5	0.5	NB	499	Co417	418-414	418-595	418-116A	418-117	418-104	418-112	418-107
7	0.5	LGB	499	C2281	418-414	418-595	418-116A	418-117	418-104	418-112	418-107
9	0.5	GB	499	Co419	418-414	418-595	418-116A	418-117	418-104	418-112	418-107
11	0.5	RY	499	S/JOINT SJ4	418-414	418-595	418-116A	418-117	418-104	418-112	418-107
13	0.5	WU	499	Co797	418-414	418-595	418-116A	418-117	418-104	418-112	418-107
17	0.5	YB	499	Co419	418-414	418-595	418-116A	418-117	418-104	418-112	418-107
19	0.5	G	499	C2281	418-414	418-595	418-116A	418-117	418-104	418-112	418-107
21	0.5	RW	499	Co419	418-414	418-595	418-116A	418-117	418-104	418-112	418-107
25	0.5	O	499	S/JOINT SJ2	418-414	418-595	418-116A	418-117	418-104	418-112	418-107
26	0.5	P	499	S/JOINT SJ3	418-414	418-595	418-116A	418-117	418-104	418-112	418-107

[Cliccare qui per stampare](#)

Connettore: **C3472**

ALLOGGIAMENTO DEL CONNETTORE RIPARABILE



LIGHT GREY

Numero parte progettazione: **4S7T-14489-VAA**

Numero parte ricambio: **YPCg10560**

Colore: **LIGHT GREY**

Cavità: **2WY**

Cablaggio: **DOORS FRONT HARNESS**

Tabella dei Cavi

CAV	CSA	COL	CCT	DESTN
1	0.5D	B	827L	C0439
1	0.5D	B	827R	C3646
2	0.5D	B	827	S/JOINT SJ840

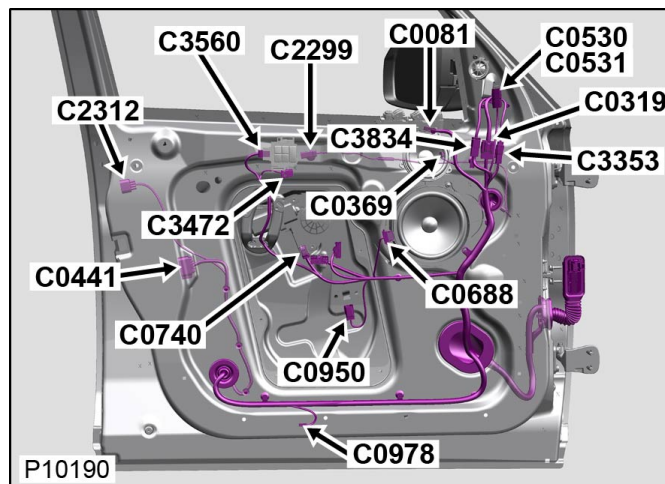
Connettore: **C3472**

ALLOGGIAMENTO DEL CONNETTORE RIPARABILE

Descrizione: **LED-Ambiente-Portiera-anteriore**

Ubicazione: **Dietro il pannello imbottito di rivestimento della portiera anteriore**

Qualifier: **Lato sin mostrato lato des simile**



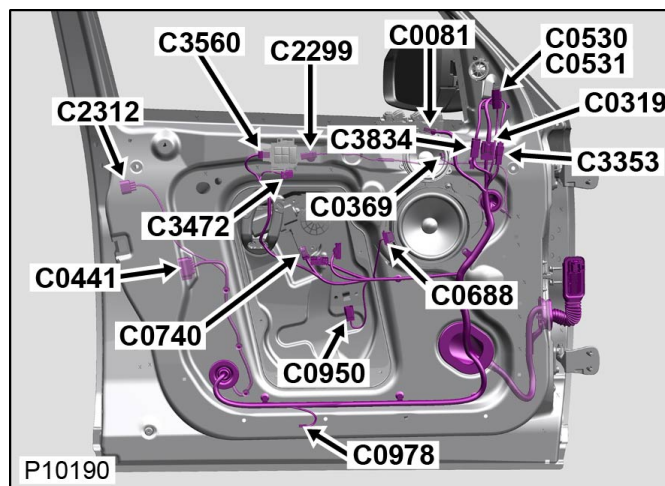
Connettore: **C3472**

ALLOGGIAMENTO DEL CONNETTORE RIPARABILE

Descrizione: **LED-Ambiente-Portiera-anteriore**

Ubicazione: **Dietro il pannello imbottito di rivestimento della portiera anteriore**

Qualifier: **Lato sin mostrato lato des simile**



Numero parte progettazione: **4S7T-14489-VAA**

Numero parte ricambio: **YPC910560**

Colore: **LIGHT GREY**

Cavità: **2WY**

Cablaggio: **DOORS FRONT HARNESS**

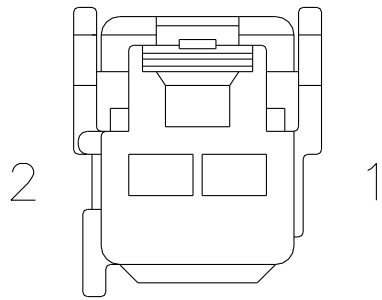
Tabella dei Cavi

CAV	CSA	COL	CCT	DESTN
1	0.5D	B	827L	C0439
1	0.5D	B	827R	C3646
2	0.5D	B	827	S/JOINT SJ840

[Cliccare qui per stampare](#)

Connettore: **C3474**

ALLOGGIAMENTO DEL CONNETTORE RIPARABILE



LIGHT GREY

Numero parte progettazione: **4S7T-14489-VAA**

Numero parte ricambio: **YPC910560**

Colore: **LIGHT GREY**

Cavità: **2WY**

Cablaggio: **REAR DOOR HARNESS**

Tabella dei Cavi

CAV	CSA	COL	CCT	DESTN
1	0.5D	B	827R	Co804
1	0.5D	B	827L	Co803
2	0.5D	B	827	S/JOINT SJ200

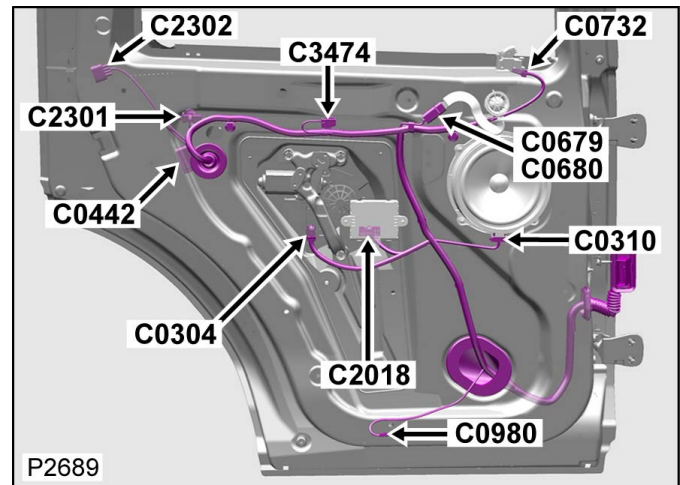
Connettore: **C3474**

ALLOGGIAMENTO DEL CONNETTORE RIPARABILE

Descrizione: **LED-Maniglia portiera-Posteriore**

Ubicazione: **Dietro il pannello imbottito di rivestimento della portiera posteriore**

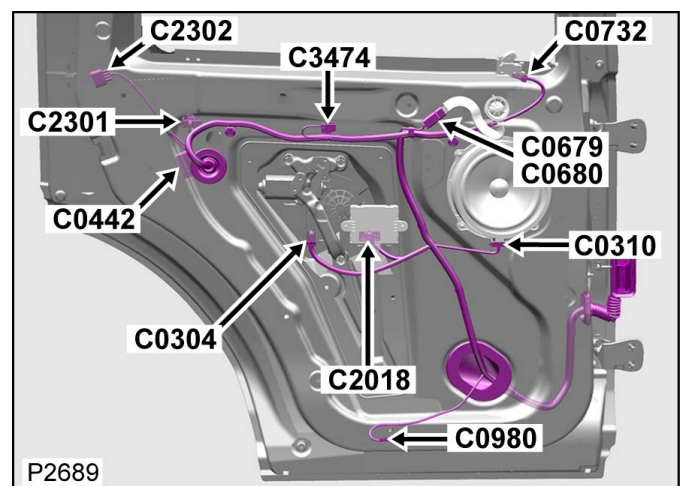
Qualifier: **Lato sin mostrato lato des simile**



Descrizione: **LED-Maniglia portiera-Posteriore**

Ubicazione: **Dietro il pannello imbottito di rivestimento della portiera posteriore**

Qualifier: **Lato sin mostrato lato des simile**



Numero parte progettazione: **4S7T-14489-VAA**

Numero parte ricambio: **YPC910560**

Colore: **LIGHT GREY**

Cavità: **2WY**

Cablaggio: **REAR DOOR HARNESS**

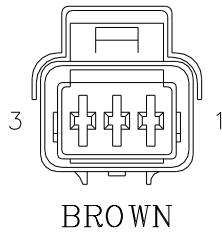
Tabella dei Cavi

CAV	CSA	COL	CCT	DESTN
1	0.5D	B	827R	Co804
1	0.5D	B	827L	Co803
2	0.5D	B	827	S/JOINT SJ200

[Cliccare qui per stampare](#)

Connettore: **C3476**

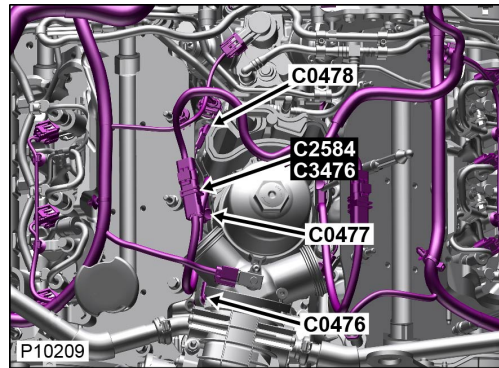
NON RIPARABILE



Descrizione: **Cablaggio vano motore al cablaggio delle candele ad incandescenza**

Ubicazione: **Sopra il motore - Lato destro**

Qualifier:



Numero parte progettazione: **9HC2-14A464-FBA**

Numero parte ricambio:

Colore: **BROWN**

Cavità: **3WY**

Cablaggio: **ENGINE COMPARTMENT HARNESS**

Informazioni per la riparazione e tabella cavi

CAV	CSA	COL	CCT	DESTN	Cavo precablato	Estrattore	Applicatore	Pinza spelafili	Manicotto termorestringente	ID	Giunzione
1	1.5D	SP	798L	C0189	418-641	-	418-116A	418-117	418-104	418-113	418-108
1	1.5D	SP	798R	C0189	418-641	-	418-116A	418-117	418-104	418-113	418-108
2	1.5D	NU	798L	C0189	418-641	-	418-116A	418-117	418-104	418-113	418-108
2	1.5D	NU	798R	C0189	418-641	-	418-116A	418-117	418-104	418-113	418-108
3	1.5D	PW	798L	C0189	418-641	-	418-116A	418-117	418-104	418-113	418-108
3	1.5D	PW	798R	C0189	418-641	-	418-116A	418-117	418-104	418-113	418-108

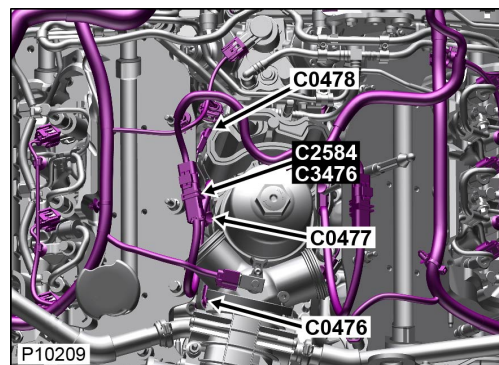
Connettore: **C3476**

NON RIPARABILE

Descrizione: **Cablaggio vano motore al cablaggio delle candele ad incandescenza**

Ubicazione: **Sopra il motore - Lato destro**

Qualifier:



Numero parte progettazione: **9HC2-14A464-FBA**

Numero parte ricambio:

Colore: **BROWN**

Cavità: **3WY**

Cablaggio: **ENGINE COMPARTMENT HARNESS**

Informazioni per la riparazione e tabella cavi

CAV	CSA	COL	CCT	DESTN	Cavo precablato	Estrattore	Applicatore	Pinza spelafili	Manicotto termorestringente	ID	Giunzione
1	1.5D	SP	798L	C0189	418-641	-	418-116A	418-117	418-104	418-113	418-108
1	1.5D	SP	798R	C0189	418-641	-	418-116A	418-117	418-104	418-113	418-108
2	1.5D	NU	798L	C0189	418-641	-	418-116A	418-117	418-104	418-113	418-108
2	1.5D	NU	798R	C0189	418-641	-	418-116A	418-117	418-104	418-113	418-108
3	1.5D	PW	798L	C0189	418-641	-	418-116A	418-117	418-104	418-113	418-108
3	1.5D	PW	798R	C0189	418-641	-	418-116A	418-117	418-104	418-113	418-108

12	0.75D	GW	125R	C0469R	418-429	418-595	418-116A	418-117	418-104	112	418-107
13	2.5D	B	125L	C2626L	418-411-17	418-595	418-116A	418-117	418-104	418-113	418-108
13	2.5D	B	125R	C1398R	418-411-17	418-595	418-116A	418-117	418-104	418-113	418-108
14	0.35D	YW	125L	C2515L	418-268	418-595	418-116A	418-117	418-104	418-112	418-107
14	0.35D	YW	125R	C2515R	418-268	418-595	418-116A	418-117	418-104	418-112	418-107
15	0.35D	YU	125L	C2515L	418-268	418-595	418-116A	418-117	418-104	418-112	418-107
15	0.35D	YU	125R	C2515R	418-268	418-595	418-116A	418-117	418-104	418-112	418-107
17	0.5D	U	125	C3812	418-268	418-595	418-116A	418-117	418-104	418-112	418-107
18	0.5D	P	125	C3812	418-268	418-595	418-116A	418-117	418-104	418-112	418-107
19	0.5D	B	125L	C1167L	418-268	418-595	418-116A	418-117	418-104	418-112	418-107
19	0.5D	B	125R	C1167R	418-268	418-595	418-116A	418-117	418-104	418-112	418-107
21	0.75D	G	125L	C0223L	418-429	418-595	418-116A	418-117	418-104	418-112	418-107
21	0.75D	G	125R	C0223R	418-429	418-595	418-116A	418-117	418-104	418-112	418-107
22	0.75D	G	125L	C0223L	418-429	418-595	418-116A	418-117	418-104	418-112	418-107
22	0.75D	G	125R	C0223R	418-429	418-595	418-116A	418-117	418-104	418-112	418-107
23	0.75D	G	125L	C0469L	418-429	418-595	418-116A	418-117	418-104	418-112	418-107
23	0.75D	G	125R	C0469R	418-429	418-595	418-116A	418-117	418-104	418-112	418-107
24	0.75D	G	125L	C0469L	418-429	418-595	418-116A	418-117	418-104	418-112	418-107
24	0.75D	G	125R	C0469R	418-429	418-595	418-116A	418-117	418-104	418-112	418-107

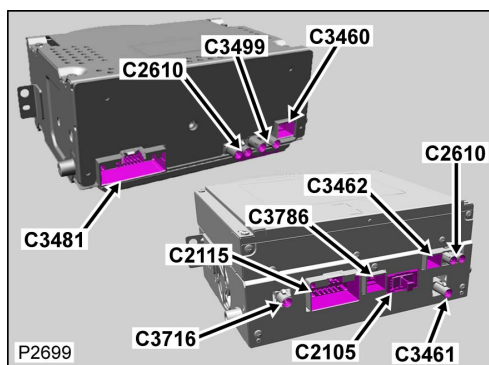
Connettore: **C3481**

NON RIPARABILE

Descrizione: **Modulo audio integrato**

Ubicazione: **Dietro il centro della plancia**

Qualifier:



Numero parte progettazione: **9U5T-14489-MA**

Numero parte ricambio:

Colore: **LIGHT GREY**

Cavità: **24WY**

Cablaggio: **FACIA COMPOSITE HARNESS**

Informazioni per la riparazione e tabella cavi

CAV	CSA	COL	CCT	DESTN	Cavo precablato	Estrattore	Applicatore	Pinza spelafili	Manicotto termorestringente	ID	Giunzione
1	1.5D	R	125L	C3829L	418-411-17	418-595	418-116A	418-117	418-104	418-113	418-108
1	1.5D	R	125R	C3829R	418-411-17	418-595	418-116A	418-117	418-104	418-113	418-108
2	0.5D	U	125L	S/JOINT SJ980L	418-268	418-595	418-116A	418-117	418-104	418-112	418-107
2	0.5D	U	125R	S/JOINT SJ980R	418-268	418-595	418-116A	418-117	418-104	418-112	418-107
6	0.5D	W	125	S/JOINT SJ303	418-268	418-595	418-116A	418-117	418-104	418-112	418-107
7	0.5D	R	125L	C1167L	418-268	418-595	418-116A	418-117	418-104	418-112	418-107
7	0.5D	R	125R	C1167R	418-268	418-595	418-116A	418-117	418-104	418-112	418-107
9	0.75D	GW	125L	C0223L	418-429	418-595	418-116A	418-117	418-104	418-112	418-107
9	0.75D	GW	125R	C0223R	418-429	418-595	418-116A	418-117	418-104	418-112	418-107
10	0.75D	GW	125L	C0223L	418-429	418-595	418-116A	418-117	418-104	418-112	418-107
10	0.75D	GW	125R	C0223R	418-429	418-595	418-116A	418-117	418-104	418-112	418-107
11	0.75D	GW	125L	C0469L	418-429	418-595	418-116A	418-117	418-104	418-112	418-107
11	0.75D	GW	125R	C0469R	418-429	418-595	418-116A	418-117	418-104	418-112	418-107
12	0.75D	GW	125L	C0469L	418-429	418-595	418-116A	418-117	418-104	418-112	418-107
12	0.75D	GW	125R	C0469R	418-429	418-595	418-116A	418-117	418-104	418-112	418-107
13	2.5D	B	125L	C2626L	418-411-17	418-595	418-116A	418-117	418-104	418-113	418-108

13	2.5D	B	125R	C1398R	418-411-17	418-595	418-116A	418-117	418-104	418-113	418-108
14	0.35D	YW	125L	C2515L	418-268	418-595	418-116A	418-117	418-104	418-112	418-107
14	0.35D	YW	125R	C2515R	418-268	418-595	418-116A	418-117	418-104	418-112	418-107
15	0.35D	YU	125L	C2515L	418-268	418-595	418-116A	418-117	418-104	418-112	418-107
15	0.35D	YU	125R	C2515R	418-268	418-595	418-116A	418-117	418-104	418-112	418-107
17	0.5D	U	125	C3812	418-268	418-595	418-116A	418-117	418-104	418-112	418-107
18	0.5D	P	125	C3812	418-268	418-595	418-116A	418-117	418-104	418-112	418-107
19	0.5D	B	125L	C1167L	418-268	418-595	418-116A	418-117	418-104	418-112	418-107
19	0.5D	B	125R	C1167R	418-268	418-595	418-116A	418-117	418-104	418-112	418-107
21	0.75D	G	125L	C0223L	418-429	418-595	418-116A	418-117	418-104	418-112	418-107
21	0.75D	G	125R	C0223R	418-429	418-595	418-116A	418-117	418-104	418-112	418-107
22	0.75D	G	125L	C0223L	418-429	418-595	418-116A	418-117	418-104	418-112	418-107
22	0.75D	G	125R	C0223R	418-429	418-595	418-116A	418-117	418-104	418-112	418-107
23	0.75D	G	125L	C0469L	418-429	418-595	418-116A	418-117	418-104	418-112	418-107
23	0.75D	G	125R	C0469R	418-429	418-595	418-116A	418-117	418-104	418-112	418-107
24	0.75D	G	125L	C0469L	418-429	418-595	418-116A	418-117	418-104	418-112	418-107
24	0.75D	G	125R	C0469R	418-429	418-595	418-116A	418-117	418-104	418-112	418-107

[Cliccare qui per stampare](#)

Connettore: **C3483**

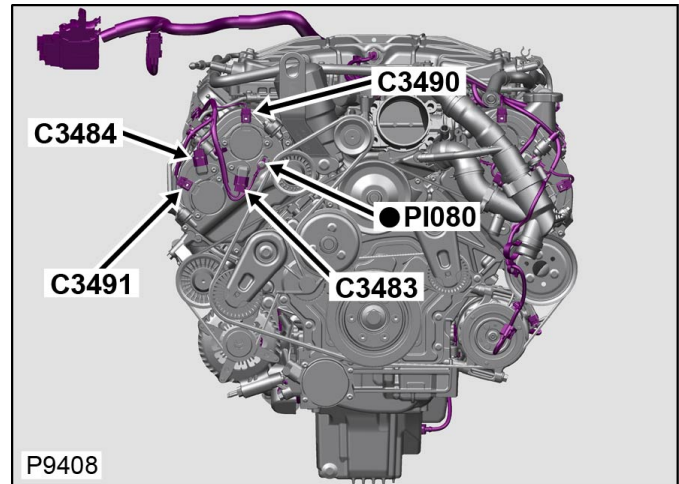
NON RIPARABILE

No connector face
Geen connector-vooraanzicht
Pas de face de connecteur
Kein diagramm
Senza faccia connettore
Sem imagen dos pinos da ficha
No hay cara de conector

Descrizione: **Sensore-Posizione albero a camme-
Bancata 1-Ingresso**

Ubicazione: **Lato anteriore destro del motore**

Qualifier:



Numero parte progettazione:

Numero parte ricambio:

Colore:

Cavità:

Cablaggio: **ENGINE PETROL HARNESS**

Tabella dei Cavi

CAV	CSA	COL	CCT	DESTN
1	0.5	GN-VT	ALL	S/JOINT SJ133
2	0.5	YE-BU	ALL	S/JOINT SJ132
3	0.5	GN	ALL	Co634

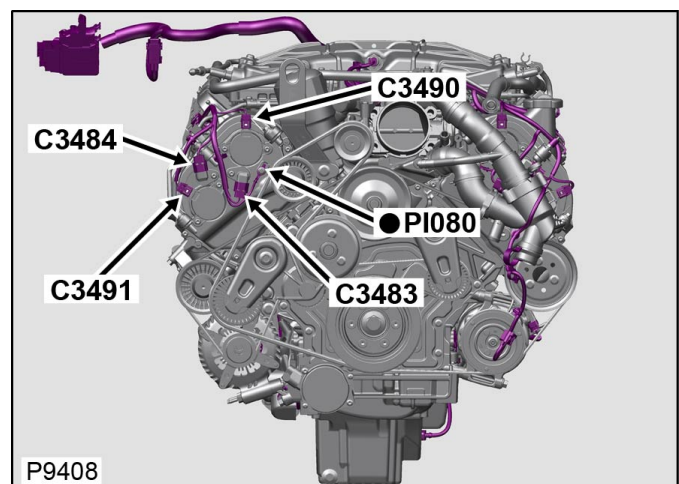
Connettore: **C3483**

NON RIPARABILE

Descrizione: **Sensore-Posizione albero a camme-
Bancata 1-Ingresso**

Ubicazione: **Lato anteriore destro del motore**

Qualifier:



Numero parte progettazione:

Numero parte ricambio:

Colore:

Cavità:

Cablaggio: **ENGINE PETROL HARNESS**

Tabella dei Cavi

CAV	CSA	COL	CCT	DESTN
1	0.5	GN-VT	ALL	S/JOINT SJ133
2	0.5	YE-BU	ALL	S/JOINT SJ132
3	0.5	GN	ALL	Co634

[Cliccare qui per stampare](#)

Connettore: **C3484**

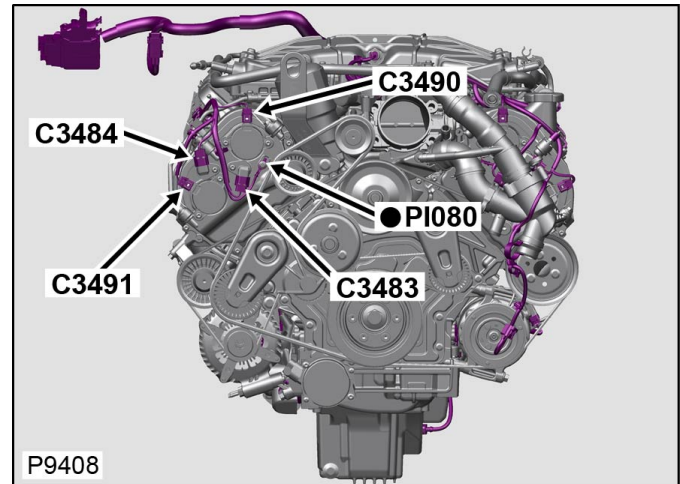
NON RIPARABILE

No connector face
Geen connector-vooraanzicht
Pas de face de connecteur
Kein diagramm
Senza faccia connettore
Sem imagen dos pinos da ficha
No hay cara de conector

Descrizione: **Sensore-Posizione albero a camme-
Bancata 1-Uscita**

Ubicazione: **Lato anteriore destro del motore**

Qualifier:



Numero parte progettazione:

Numero parte ricambio:

Colore:

Cavità:

Cablaggio: **ENGINE PETROL HARNESS**

Tabella dei Cavi

CAV	CSA	COL	CCT	DESTN
1	0.5	GN-VT	ALL	S/JOINT SJ133
2	0.5	YE-BU	ALL	S/JOINT SJ132
3	0.5	WH-GN	ALL	Co634

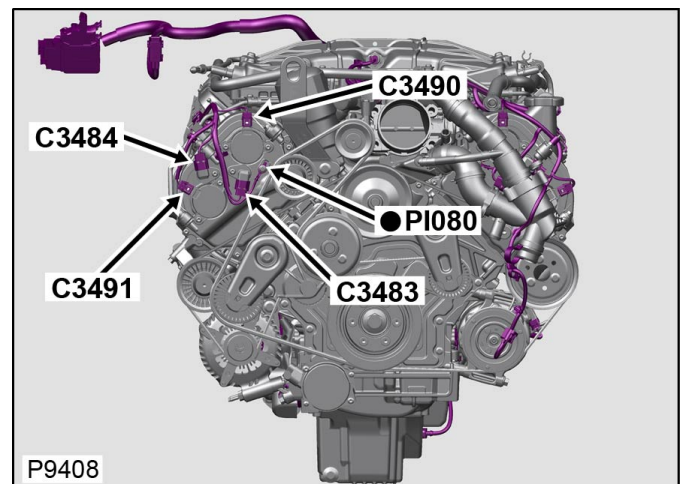
Connettore: **C3484**

NON RIPARABILE

Descrizione: **Sensore-Posizione albero a camme-
Bancata 1-Uscita**

Ubicazione: **Lato anteriore destro del motore**

Qualifier:



Numero parte progettazione:

Numero parte ricambio:

Colore:

Cavità:

Cablaggio: **ENGINE PETROL HARNESS**

Tabella dei Cavi

CAV	CSA	COL	CCT	DESTN
1	0.5	GN-VT	ALL	S/JOINT SJ133
2	0.5	YE-BU	ALL	S/JOINT SJ132
3	0.5	WH-GN	ALL	Co634

[Cliccare qui per stampare](#)

Connettore: **C3485**

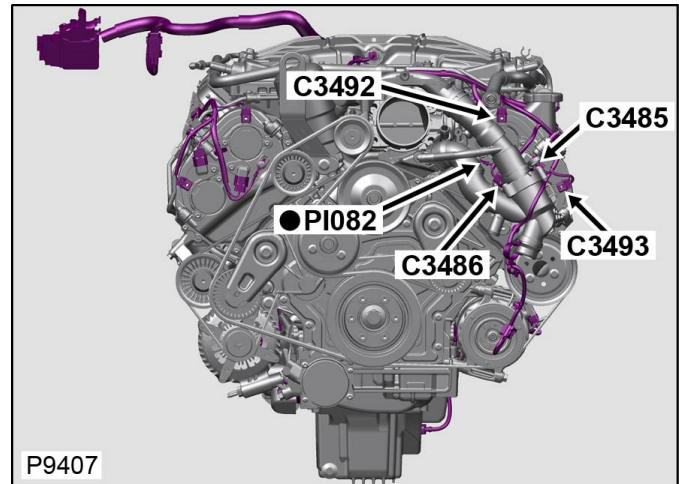
NON RIPARABILE

No connector face
Geen connector-vooraanzicht
Pas de face de connecteur
Kein diagramm
Senza faccia connettore
Sem imagen dos pinos da ficha
No hay cara de conector

Descrizione: **Sensore-Posizione albero a camme-
Bancata 2-Ingresso**

Ubicazione: **Lato anteriore sinistro del motore**

Qualifier:



Numero parte progettazione:

Numero parte ricambio:

Colore:

Cavità:

Cablaggio: **ENGINE PETROL HARNESS**

Tabella dei Cavi

CAV	CSA	COL	CCT	DESTN
1	0.5	BN-BU	ALL	S/JOINT SJ121
2	0.5	BN-GN	ALL	S/JOINT SJ130
3	0.5	VT	ALL	Co634

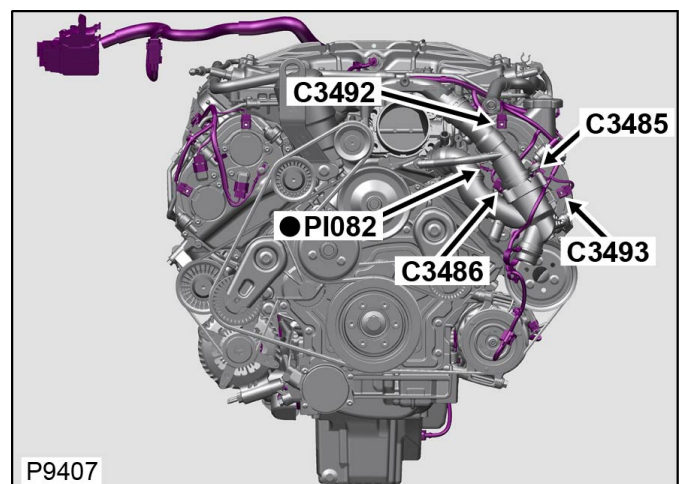
Connettore: **C3485**

NON RIPARABILE

Descrizione: **Sensore-Posizione albero a camme-
Bancata 2-Ingresso**

Ubicazione: **Lato anteriore sinistro del motore**

Qualifier:



Numero parte progettazione:

Numero parte ricambio:

Colore:

Cavità:

Cablaggio: **ENGINE PETROL HARNESS**

Tabella dei Cavi

CAV	CSA	COL	CCT	DESTN
1	0.5	BN-BU	ALL	S/JOINT SJ121
2	0.5	BN-GN	ALL	S/JOINT SJ130
3	0.5	VT	ALL	Co634

[Cliccare qui per stampare](#)

Connettore: **C3486**

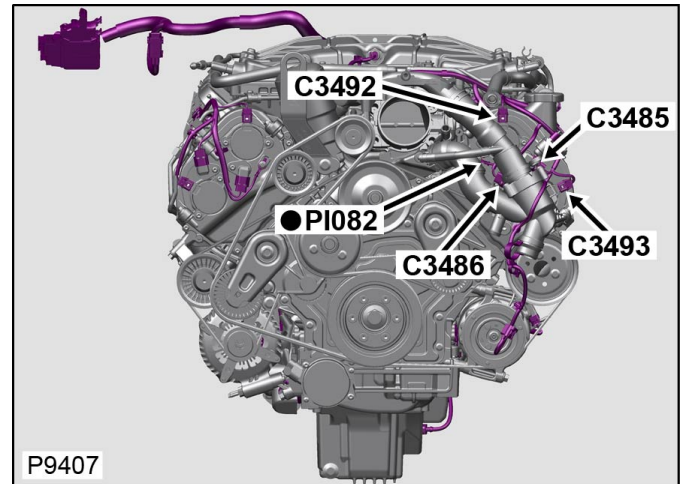
NON RIPARABILE

No connector face
Geen connector-vooraanzicht
Pas de face de connecteur
Kein diagramm
Senza faccia connettore
Sem imagen dos pinos da ficha
No hay cara de conector

Descrizione: **Sensore-Posizione albero a camme-
Bancata 2-Uscita**

Ubicazione: **Lato anteriore sinistro del motore**

Qualifier:



Numero parte progettazione:

Numero parte ricambio:

Colore:

Cavità:

Cablaggio: **ENGINE PETROL HARNESS**

Tabella dei Cavi

CAV	CSA	COL	CCT	DESTN
1	0.5	BN-BU	ALL	S/JOINT SJ121
2	0.5	BN-GN	ALL	S/JOINT SJ130
3	0.5	YE-BU	ALL	Co634

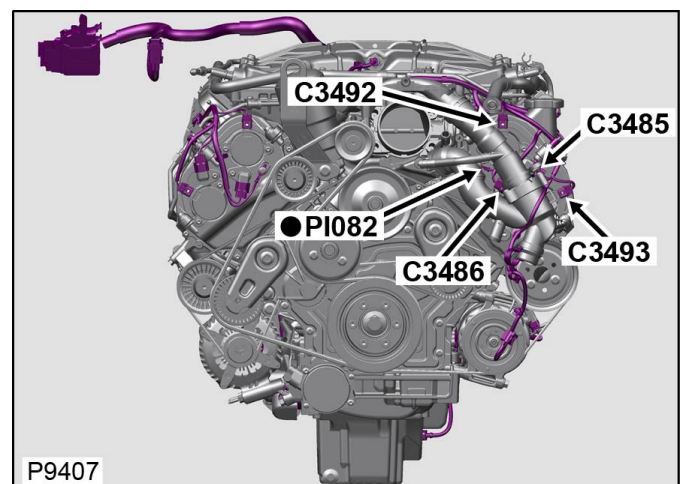
Connettore: **C3486**

NON RIPARABILE

Descrizione: **Sensore-Posizione albero a camme-
Bancata 2-Uscita**

Ubicazione: **Lato anteriore sinistro del motore**

Qualifier:



Numero parte progettazione:

Numero parte ricambio:

Colore:

Cavità:

Cablaggio: **ENGINE PETROL HARNESS**

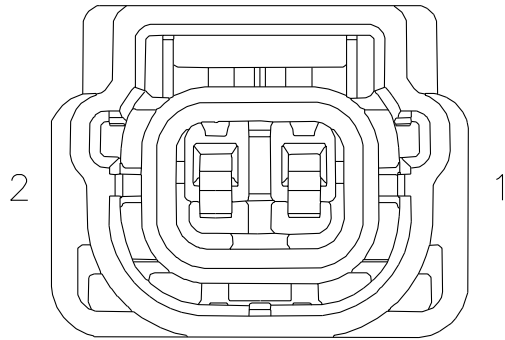
Tabella dei Cavi

CAV	CSA	COL	CCT	DESTN
1	0.5	BN-BU	ALL	S/JOINT SJ121
2	0.5	BN-GN	ALL	S/JOINT SJ130
3	0.5	YE-BU	ALL	Co634

[Cliccare qui per stampare](#)

Connettore: **C3490**

ALLOGGIAMENTO DEL CONNETTORE RIPARABILE



BLACK

Numero parte progettazione: **EK6T-14A464-DA**

Numero parte ricambio:

Colore: **BLACK**

Cavità: **2WY**

Cablaggio: **ENGINE PETROL HARNESS**

Tabella dei Cavi

CAV	CSA	COL	CCT	DESTN
1	0.5	GN	ALL	S/JOINT SJ109
2	0.5	VT-BN	ALL	S/JOINT SJ127

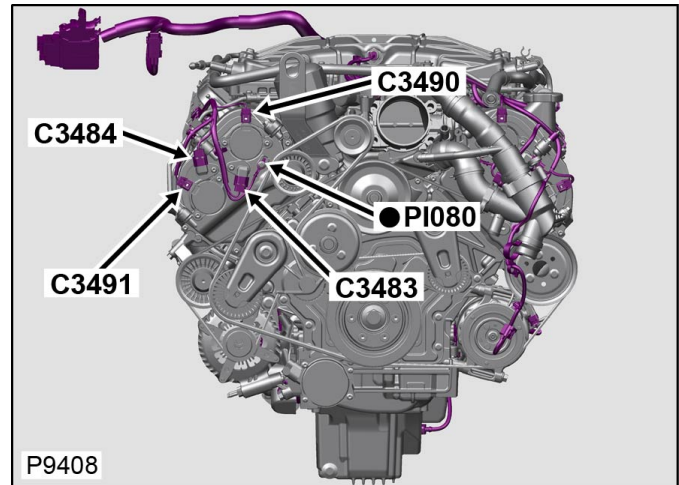
Connettore: **C3490**

ALLOGGIAMENTO DEL CONNETTORE RIPARABILE

Descrizione: **Solenoide-VVT-Bancata 1-Aspirazione**

Ubicazione: **Lato anteriore destro del motore**

Qualifier:



Numero parte progettazione: **EK6T-14A464-DA**

Numero parte ricambio:

Colore: **BLACK**

Cavità: **2WY**

Cablaggio: **ENGINE PETROL HARNESS**

Descrizione: **Solenoide-VVT-Bancata 1-Aspirazione**

Ubicazione: **Lato anteriore destro del motore**

Qualifier:

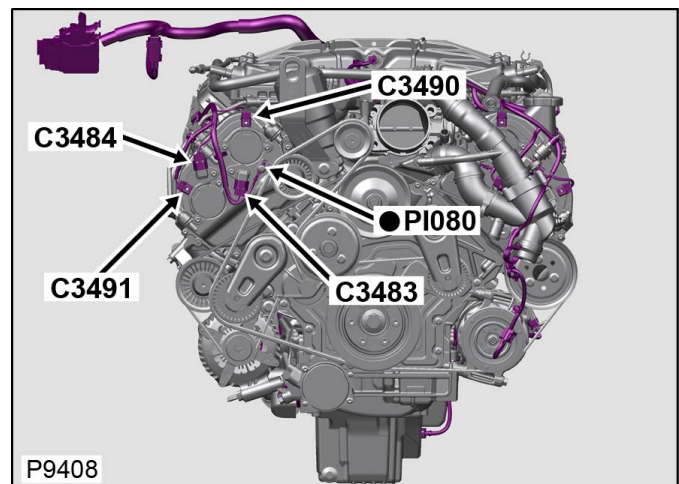


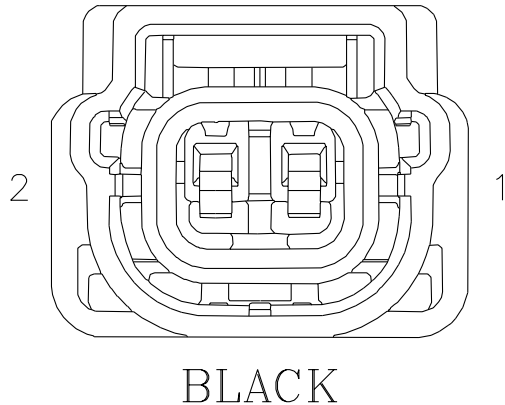
Tabella dei Cavi

CAV	CSA	COL	CCT	DESTN
1	0.5	GN	ALL	S/JJOINT SJ109
2	0.5	VT-BN	ALL	S/JJOINT SJ127

[Cliccare qui per stampare](#)

Connettore: **C3491**

ALLOGGIAMENTO DEL CONNETTORE RIPARABILE



Numero parte progettazione: **EK6T-14A464-DA**

Numero parte ricambio:

Colore: **BLACK**

Cavità: **2WY**

Cablaggio: **ENGINE PETROL HARNESS**

Tabella dei Cavi

CAV	CSA	COL	CCT	DESTN
1	0.5	GN	ALL	S/JOINT SJ109
2	0.5	VT-GY	ALL	S/JOINT SJ126

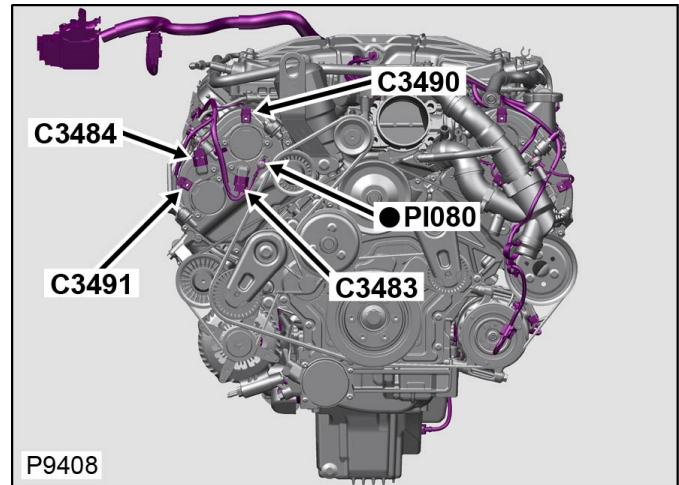
Connettore: **C3491**

ALLOGGIAMENTO DEL CONNETTORE RIPARABILE

Descrizione: **Solenoide-VVT-Bancata 1-Scarico**

Ubicazione: **Lato anteriore destro del motore**

Qualifier:



Numero parte progettazione: **EK6T-14A464-DA**

Numero parte ricambio:

Colore: **BLACK**

Cavità: **2WY**

Cablaggio: **ENGINE PETROL HARNESS**

Descrizione: **Solenoide-VVT-Bancata 1-Scarico**

Ubicazione: **Lato anteriore destro del motore**

Qualifier:

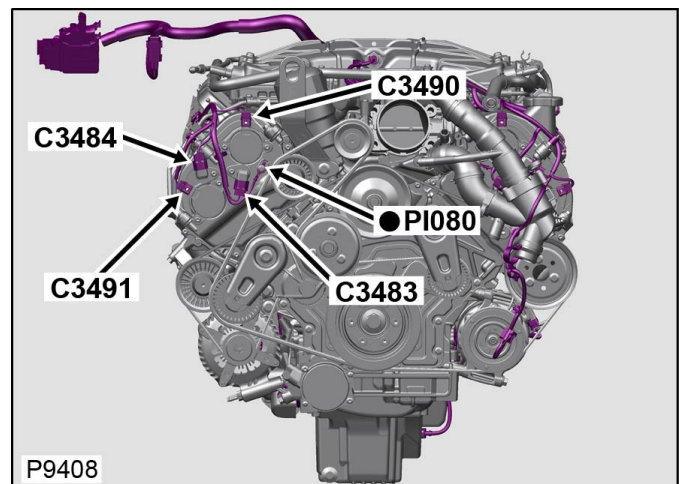


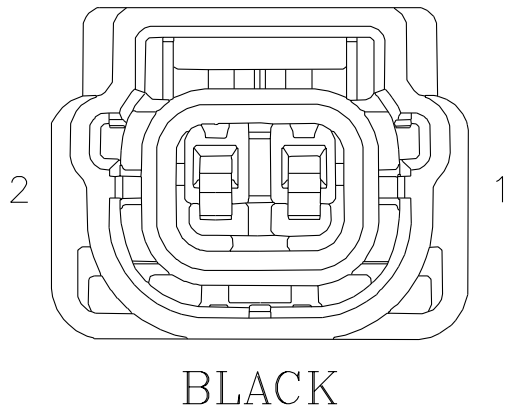
Tabella dei Cavi

CAV	CSA	COL	CCT	DESTN
1	0.5	GN	ALL	S/JOINT SJ109
2	0.5	VT-GY	ALL	S/JOINT SJ126

[Cliccare qui per stampare](#)

Connettore: **C3492**

ALLOGGIAMENTO DEL CONNETTORE RIPARABILE



Numero parte progettazione: **EK6T-14A464-DA**

Numero parte ricambio:

Colore: **BLACK**

Cavità: **2WY**

Cablaggio: **ENGINE PETROL HARNESS**

Tabella dei Cavi

CAV	CSA	COL	CCT	DESTN
1	0.5	GN	ALL	S/JOINT SJ109
2	0.5	WH-GN	ALL	Co634

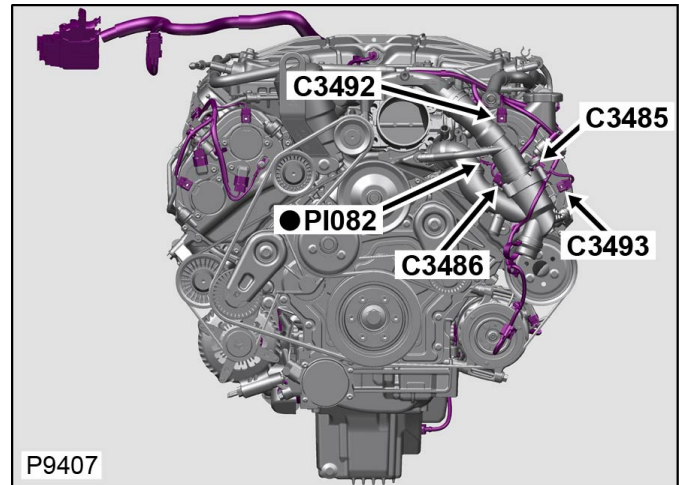
Connettore: **C3492**

ALLOGGIAMENTO DEL CONNETTORE RIPARABILE

Descrizione: **Solenoide-VVT-Bancata 2-Aspirazione**

Ubicazione: **Lato anteriore sinistro del motore**

Qualifier:



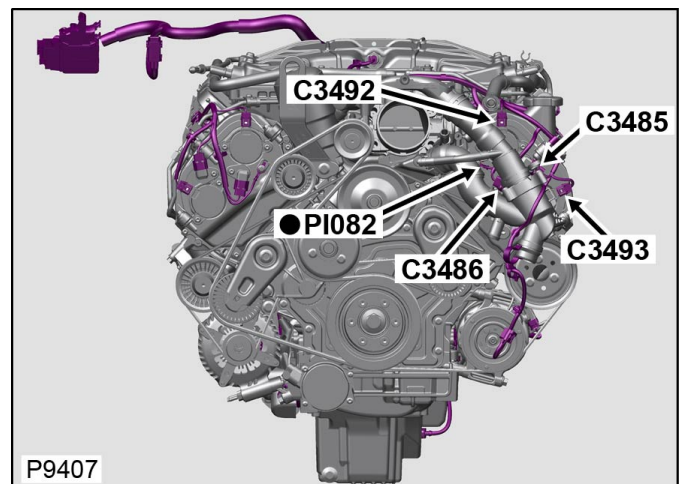
Connettore: **C3492**

ALLOGGIAMENTO DEL CONNETTORE RIPARABILE

Descrizione: **Solenoide-VVT-Bancata 2-Aspirazione**

Ubicazione: **Lato anteriore sinistro del motore**

Qualifier:



Numero parte progettazione: **EK6T-14A464-DA**

Numero parte ricambio:

Colore: **BLACK**

Cavità: **2WY**

Cablaggio: **ENGINE PETROL HARNESS**

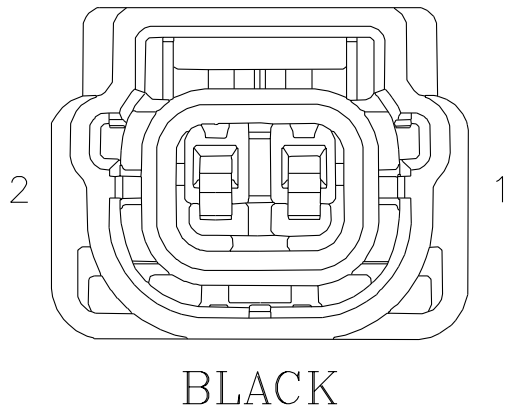
Tabella dei Cavi

CAV	CSA	COL	CCT	DESTN
1	0.5	GN	ALL	S/JOINT SJ109
2	0.5	WH-GN	ALL	Co634

[Cliccare qui per stampare](#)

Connettore: **C3493**

ALLOGGIAMENTO DEL CONNETTORE RIPARABILE



Numero parte progettazione: **EK6T-14A464-DA**

Numero parte ricambio:

Colore: **BLACK**

Cavità: **2WY**

Cablaggio: **ENGINE PETROL HARNESS**

Tabella dei Cavi

CAV	CSA	COL	CCT	DESTN
1	0.5	GN	ALL	S/JOINT SJ109
2	0.5	WH-OG	ALL	Co634

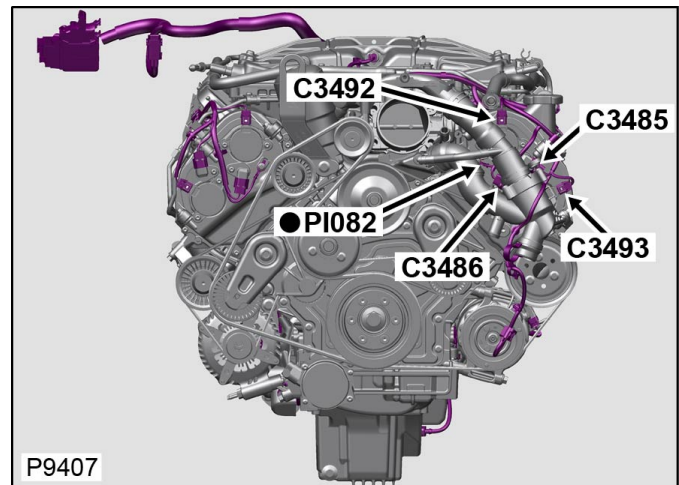
Connettore: **C3493**

ALLOGGIAMENTO DEL CONNETTORE RIPARABILE

Descrizione: **Solenoide-VVT-Bancata 2-Scarico**

Ubicazione: **Lato anteriore sinistro del motore**

Qualifier:



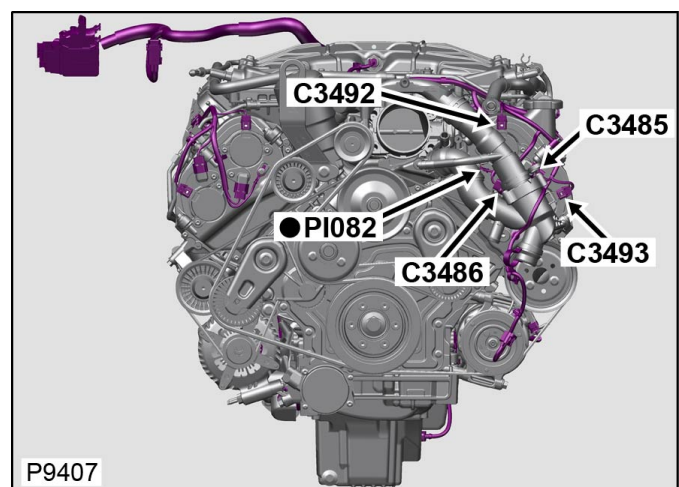
Connettore: **C3493**

ALLOGGIAMENTO DEL CONNETTORE RIPARABILE

Descrizione: **Solenoide-VVT-Bancata 2-Scarico**

Ubicazione: **Lato anteriore sinistro del motore**

Qualifier:



Numero parte progettazione: **EK6T-14A464-DA**

Numero parte ricambio:

Colore: **BLACK**

Cavità: **2WY**

Cablaggio: **ENGINE PETROL HARNESS**

Tabella dei Cavi

CAV	CSA	COL	CCT	DESTN
1	0.5	GN	ALL	S/JOINT SJ109
2	0.5	WH-OG	ALL	Co634

[Cliccare qui per stampare](#)

Connettore: **C3499**

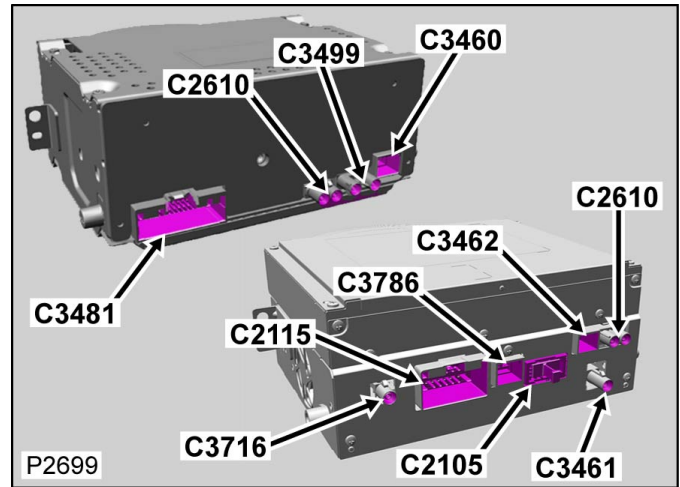
NON RIPARABILE

No connector face
Geen connector-vooraanzicht
Pas de face de connecteur
Kein diagramm
Senza faccia connettore
Sem imagen dos pinos da ficha
No hay cara de conector

Descrizione: **Modulo audio integrato**

Ubicazione: **Dietro il centro della plancia**

Qualifier:



Numero parte progettazione:

Numero parte ricambio:

Colore: **NO COLOUR**

Cavità: **1WY**

Cablaggio: **ICE LINK HARNESS**

Tabella dei Cavi

CAV	CSA	COL	CCT	DESTN
1S	0.5D	SCR	1022	C2622
1	0.5D	BK	1022	C2622
2S	0.5D	SCR	1022	C2622
2	0.5D	BK	1022	C2622

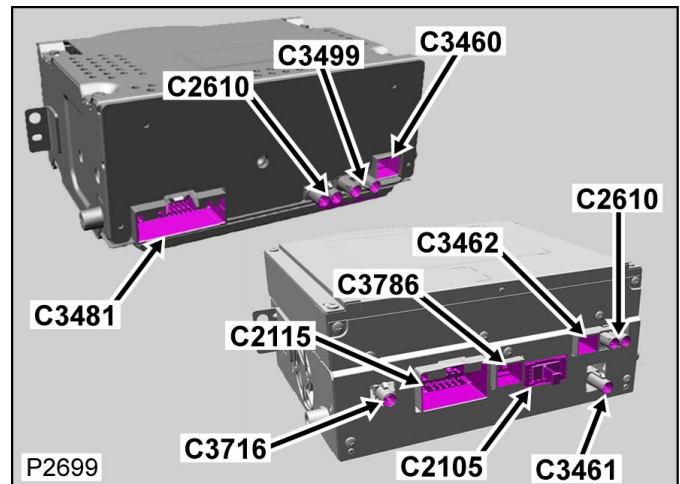
Connettore: **C3499**

NON RIPARABILE

Descrizione: **Modulo audio integrato**

Ubicazione: **Dietro il centro della plancia**

Qualifier:



Numero parte progettazione:

Numero parte ricambio:

Colore: **NO COLOUR**

Cavità: **1WY**

Cablaggio: **ICE LINK HARNESS**

Tabella dei Cavi

CAV	CSA	COL	CCT	DESTN
1S	0.5D	SCR	1022	C2622
1	0.5D	BK	1022	C2622
2S	0.5D	SCR	1022	C2622
2	0.5D	BK	1022	C2622

[Cliccare qui per stampare](#)

Connettore: **C3501M**

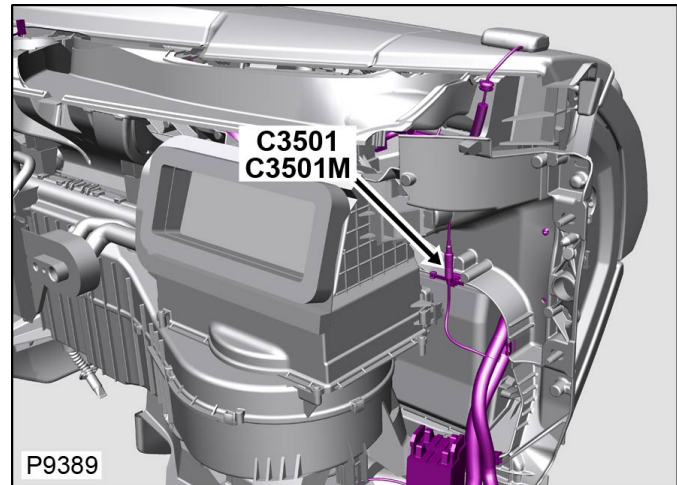
NON RIPARABILE

No connector face
Geen connector-vooraanzicht
Pas de face de connecteur
Kein diagramm
Senza faccia connettore
Sem imagen dos pinos da ficha
No hay cara de conector

Descrizione: **Segnale-VICS**

Ubicazione: **Dietro il lato passeggero della plancia**

Qualifier: **Condizione guida destra mostrata**



Numero parte progettazione:

Numero parte ricambio:

Colore:

Cavità:

Cablaggio: **FLY LEAD HARNESS**

Tabella dei Cavi

CAV	CSA	COL	CCT	DESTN
1	0.5D	B	-	D356
1S	0.5D	B	-	D356

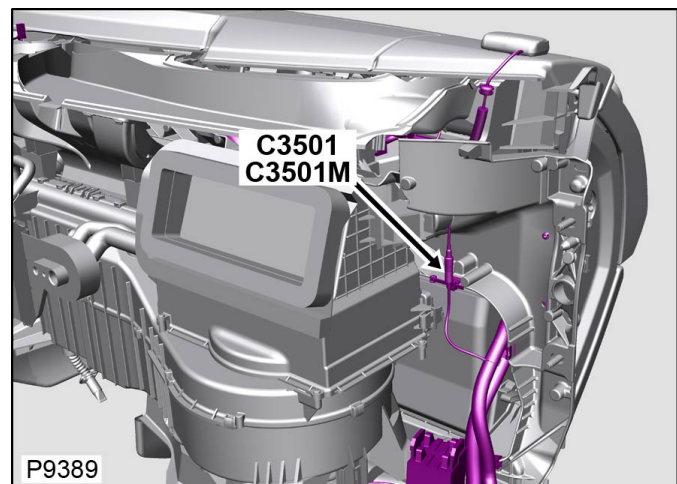
Connettore: **C3501M**

NON RIPARABILE

Descrizione: **Segnale-VICS**

Ubicazione: **Dietro il lato passeggero della plancia**

Qualifier: **Condizione guida destra mostrata**



Numero parte progettazione:

Numero parte ricambio:

Colore:

Cavità:

Cablaggio: **FLY LEAD HARNESS**

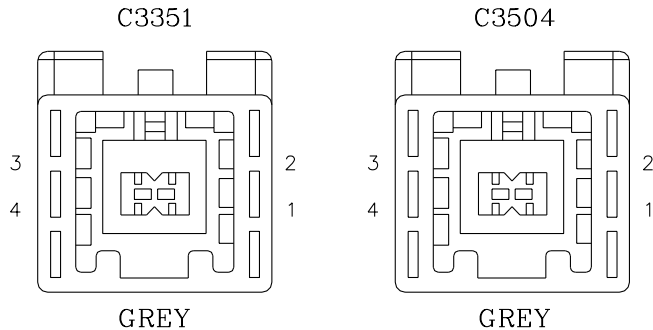
Tabella dei Cavi

CAV	CSA	COL	CCT	DESTN
1	0.5D	B	-	D356
1S	0.5D	B	-	D356

[Cliccare qui per stampare](#)

Connettore: **C3503**

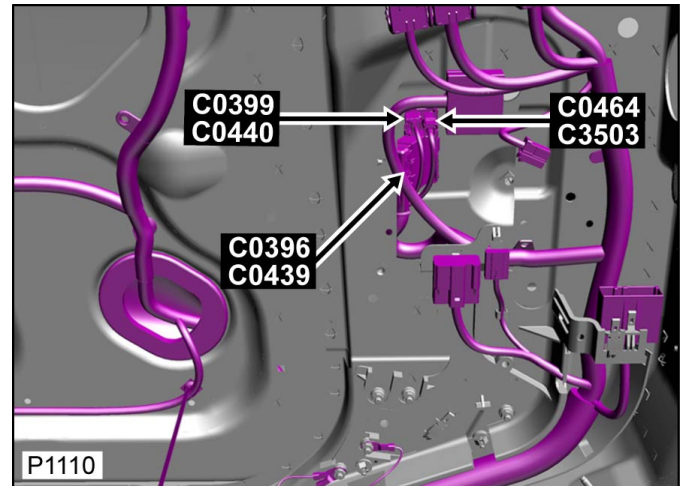
NON RIPARABILE



Descrizione: **Cablaggio della portiera al cablaggio principale**

Ubicazione: **Montante 'A' lato sinistro**

Qualifier:



Numero parte progettazione: **CHCT-18D828-CFA**

Numero parte ricambio:

Colore: **NO COLOUR**

Cavità: **2WY**

Cablaggio: **DOORS FRONT HARNESS**

Tabella dei Cavi

CAV	CSA	COL	CCT	DESTN
SCR	SCR	SCR	784L	C3353
1	0.13D	U	784L	C3353
2	0.13D	O	784L	C3353
3	0.13D	G	784L	C3353
4	0.13D	N	784L	C3353

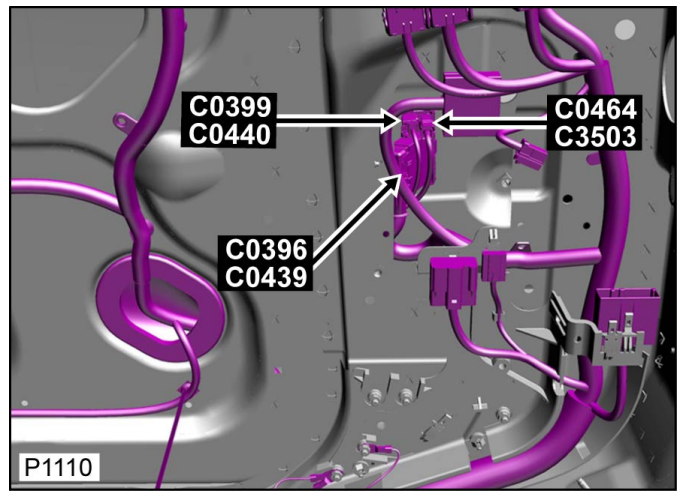
Connettore: **C3503**

NON RIPARABILE

Descrizione: **Cablaggio della portiera al cablaggio principale**

Ubicazione: **Montante 'A' lato sinistro**

Qualifier:



Numero parte progettazione: **CHCT-18D828-CFA**

Numero parte ricambio:

Colore: **NO COLOUR**

Cavità: **2WY**

Cablaggio: **DOORS FRONT HARNESS**

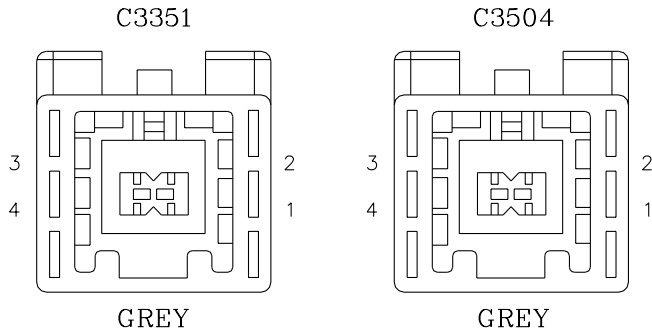
Tabella dei Cavi

CAV	CSA	COL	CCT	DESTN
SCR	SCR	SCR	784L	C3353
1	0.13D	U	784L	C3353
2	0.13D	O	784L	C3353
3	0.13D	G	784L	C3353
4	0.13D	N	784L	C3353

[Cliccare qui per stampare](#)

Connettore: **C3504**

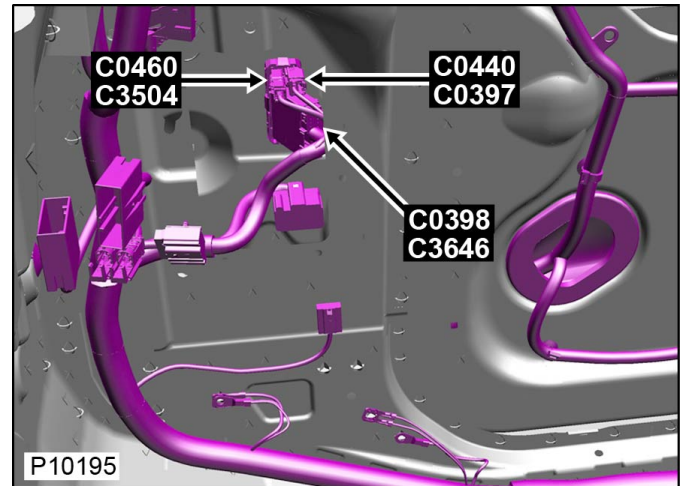
NON RIPARABILE



Descrizione: **Cablaggio della portiera al cablaggio principale**

Ubicazione: **Nel montante 'A' di destra**

Qualifier:



Numero parte progettazione: **CHCT-18D828-CFA**

Numero parte ricambio:

Colore: **NO COLOUR**

Cavità: **2WY**

Cablaggio: **DOORS FRONT HARNESS**

Tabella dei Cavi

CAV	CSA	COL	CCT	DESTN
SCR	SCR	SCR	784R	C3351
1	0.13D	U	784R	C3351
2	0.13D	O	784R	C3351
3	0.13D	G	784R	C3351
4	0.13D	N	784R	C3351

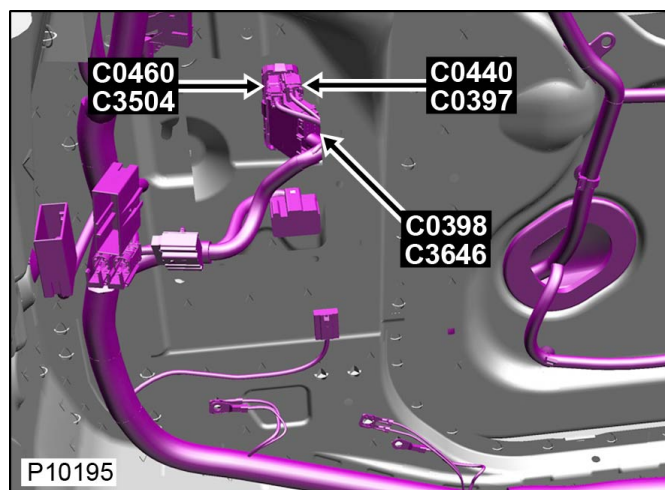
Connettore: **C3504**

NON RIPARABILE

Descrizione: **Cablaggio della portiera al cablaggio principale**

Ubicazione: **Nel montante 'A' di destra**

Qualifier:



Numero parte progettazione: **CHCT-18D828-CFA**

Numero parte ricambio:

Colore: **NO COLOUR**

Cavità: **2WY**

Cablaggio: **DOORS FRONT HARNESS**

Tabella dei Cavi

CAV	CSA	COL	CCT	DESTN
SCR	SCR	SCR	784R	C3351
1	0.13D	U	784R	C3351
2	0.13D	O	784R	C3351
3	0.13D	G	784R	C3351
4	0.13D	N	784R	C3351

[Cliccare qui per stampare](#)

Connettore: **C3505S**

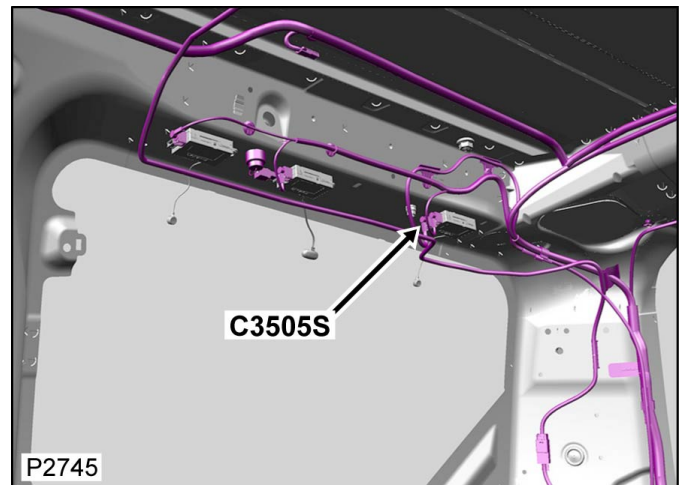
NON RIPARABILE

No connector face
Geen connector-vooraanzicht
Pas de face de connecteur
Kein diagramm
Senza faccia connettore
Sem imagen dos pinos da ficha
No hay cara de conector

Descrizione: **Antenna-TV**

Ubicazione: **Parte posteriore del rivestimento del padiglione - Lato destro**

Qualifier:



Numero parte progettazione:

Numero parte ricambio:

Colore: **NO COLOUR**

Cavità: **2WY**

Cablaggio: **REMOTE PARK HEAT HARNESS**

Tabella dei Cavi

CAV	CSA	COL	CCT	DESTN
1	0.5D	PN	692S	C2229
1S	SCR	SCR	692S	C2229

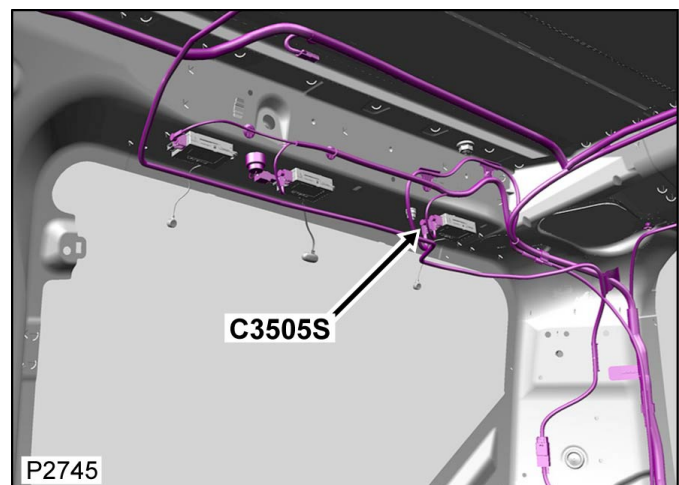
Connettore: **C3505S**

NON RIPARABILE

Descrizione: **Antenna-TV**

Ubicazione: **Parte posteriore del rivestimento del padiglione - Lato destro**

Qualifier:



Numero parte progettazione:

Numero parte ricambio:

Colore: **NO COLOUR**

Cavità: 2WY

Cablaggio: REMOTE PARK HEAT HARNESS

Tabella dei Cavi

CAV	CSA	COL	CCT	DESTN
1	0.5D	PN	692S	C2229
1S	SCR	SCR	692S	C2229

[Cliccare qui per stampare](#)

Connettore: **C3506S**

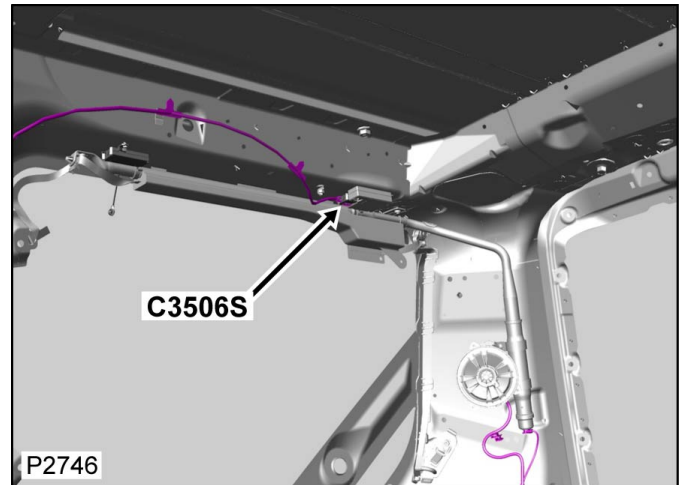
NON RIPARABILE

No connector face
Geen connector-vooraanzicht
Pas de face de connecteur
Kein diagramm
Senza faccia connettore
Sem imagen dos pinos da ficha
No hay cara de conector

Descrizione: **Antenna-TV**

Ubicazione: **Parte posteriore del rivestimento del padiglione - Lato destro**

Qualifier:



Numero parte progettazione:

Numero parte ricambio:

Colore: **NO COLOUR**

Cavità: **2WY**

Cablaggio: **REMOTE PARK HEAT HARNESS**

Tabella dei Cavi

CAV	CSA	COL	CCT	DESTN
1	0.5D	PN	1012S	C2229
1S	SCR	SCR	1012S	C2229

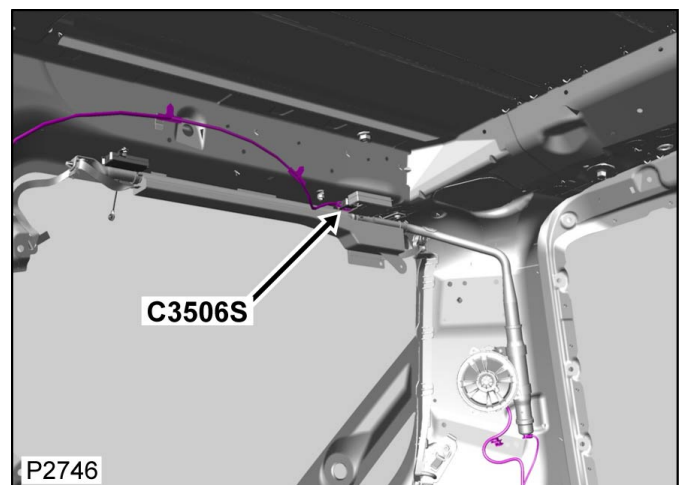
Connettore: **C3506S**

NON RIPARABILE

Descrizione: **Antenna-TV**

Ubicazione: **Parte posteriore del rivestimento del padiglione - Lato destro**

Qualifier:



Numero parte progettazione:

Numero parte ricambio:

Colore: **NO COLOUR**

Cavità: 2WY

Cablaggio: REMOTE PARK HEAT HARNESS

Tabella dei Cavi

CAV	CSA	COL	CCT	DESTN
1	0.5D	PN	1012S	C2229
1S	SCR	SCR	1012S	C2229

[Cliccare qui per stampare](#)

Connettore: **C3510**

NON RIPARABILE

No connector face
Geen connector-vooraanzicht
Pas de face de connecteur
Kein diagramm
Senza faccia connettore
Sem imagen dos pinos da ficha
No hay cara de conector

Numero parte progettazione:

Numero parte ricambio:

Colore:

Cavità:

Cablaggio: **FACIA COMPOSITE HARNESS**

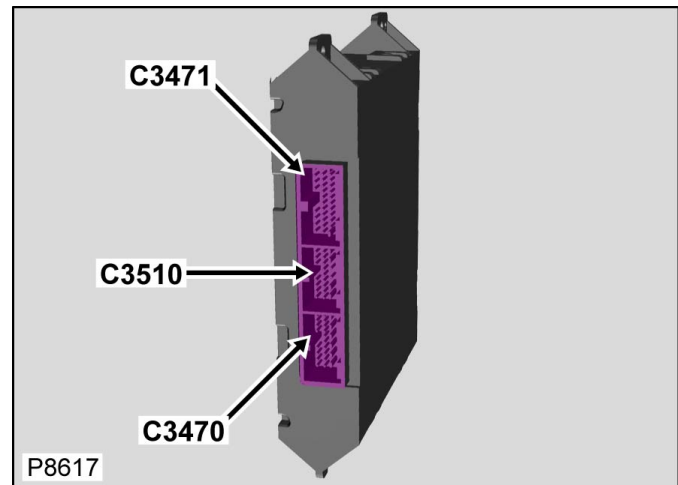
Connettore: **C3510**

NON RIPARABILE

Descrizione: **Modulo-Comando HEVAC**

Ubicazione: **Complessivo climatizzazione-lato guidatore**

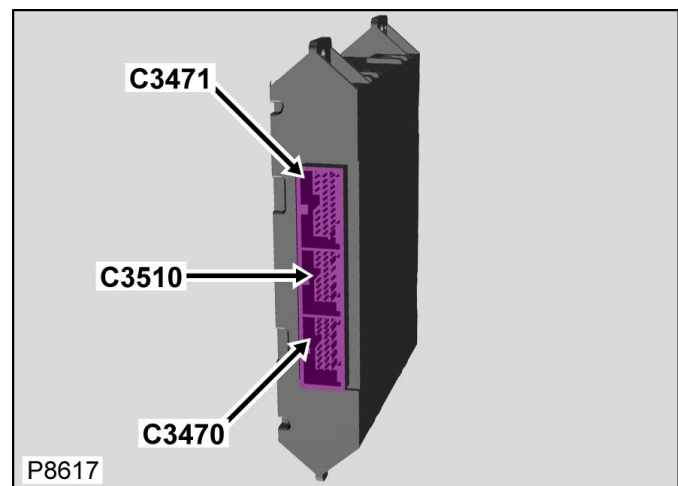
Qualifier:



Descrizione: **Modulo-Comando HEVAC**

Ubicazione: **Complessivo climatizzazione-lato guidatore**

Qualifier:



Numero parte progettazione:

Numero parte ricambio:

Colore:

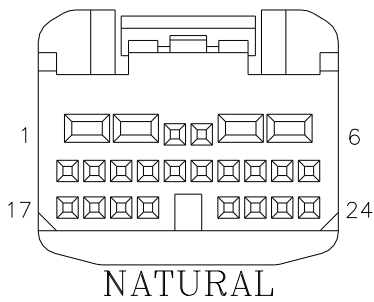
Cavità:

Cablaggio: **FACIA COMPOSITE HARNESS**

[Cliccare qui per stampare](#)

Connettore: **C3510R**

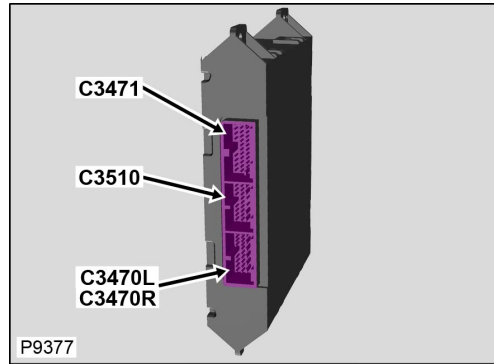
NON RIPARABILE



Descrizione: **Modulo-Comando HEVAC**

Ubicazione: **Complesso climatizzazione-lato guidatore**

Qualifier:



Numero parte progettazione: **DK5T-14489-RA**

Numero parte ricambio:

Colore: **NATURAL**

Cavità: **24WY**

Cablaggio: **FACIA COMPOSITE HARNESS**

Informazioni per la riparazione e tabella cavi

CAV	CSA	COL	CCT	DESTN	Cavo precablato	Estrattore	Applicatore	Pinza spelafili	Manicotto termorestringente	ID	Giunzione
6	0.5	N	200R	C2239R	418-528	-	418-116A	-	418-104	418-112	418-107

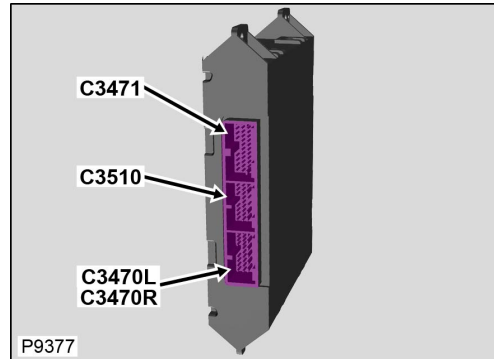
Connettore: **C3510R**

NON RIPARABILE

Descrizione: **Modulo-Comando HEVAC**

Ubicazione: **Complesso climatizzazione-lato guidatore**

Qualifier:



Numero parte progettazione: **DK5T-14489-RA**

Numero parte ricambio:

Colore: **NATURAL**

Cavità: **24WY**

Cablaggio: **FACIA COMPOSITE HARNESS**


Informazioni per la riparazione e tabella cavi

CAV	CSA	COL	CCT	DESTN	Cavo precablato	Estrattore	Applicatore	Pinza spelafili	Manicotto termorestringente	ID	Giunzione
6	0.5	N	200R	C2239R	418-528	-	418-116A	-	418-104	418-112	418-107

[Cliccare qui per stampare](#)

Connettore: **C3521**

ALLOGGIAMENTO DEL CONNETTORE RIPARABILE



Numero parte progettazione: **BJ3T-14489-BA**

Numero parte ricambio: **YPC913980**

Colore: **BLACK**

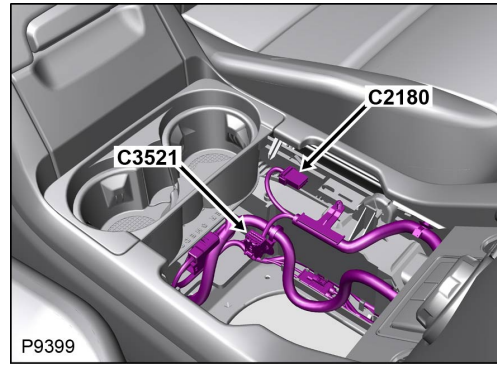
Cavità: **12WY**

Cablaggio: **CONSOLE FRONT HARNESS**

Descrizione: **Selettore-Cambio automatico**

Ubicazione: **sotto la console centrale**

Qualifier:



Informazioni per la riparazione e tabella cavi

CAV	CSA	COL	CCT	DESTN	Cavo precablato	Estrattore	Applicatore	Pinza spelafili	Manicotto termorestringente	ID	Giunzione
1	0.75D	PY	28	Cog03	418-235	418-595	418-116A	418-117	418-104	418-112	418-107
2	0.5D	RB	28	Cog03	418-235	418-595	418-116A	418-117	418-104	418-112	418-107
3	0.5D	S	28	Cog03	418-235	418-595	418-116A	418-117	418-104	418-112	418-107
5	0.35D	YN	28	S/JOINT SJ1042	418-411-45	418-595	418-116A	418-117	418-104	418-112	418-107
6	0.35D	YB	28	S/JOINT SJ1043	418-411-45	418-595	418-116A	418-117	418-104	418-112	418-107
10	0.5D	GW	28	Cog03	418-235	418-595	418-116A	418-117	418-104	418-112	418-107
11	0.5D	GO	28	Cog03	418-235	418-595	418-116A	418-117	418-104	418-112	418-107
12	0.5D	B	28	S/JOINT SJ323	418-235	418-595	418-116A	418-117	418-104	418-112	418-107

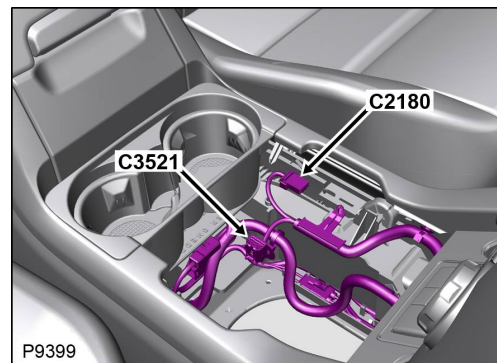
Connettore: **C3521**

ALLOGGIAMENTO DEL CONNETTORE RIPARABILE

Descrizione: **Selettore-Cambio automatico**

Ubicazione: **sotto la console centrale**

Qualifier:



Numero parte progettazione: **BJ3T-14489-BA**

Numero parte ricambio: **YPC913980**

Colore: **BLACK**

Cavità: **12WY**
Cablaggio: **CONSOLE FRONT HARNESS**

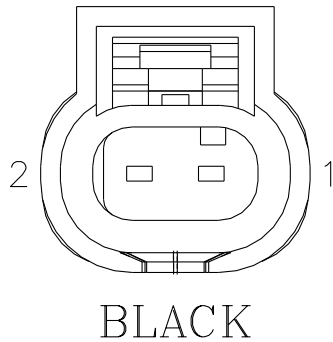
Informazioni per la riparazione e tabella cavi

CAV	CSA	COL	CCT	DESTN	Cavo precablato	Estrattore	Applicatore	Pinza spelafili	Manicotto termorestringente	ID	Giunzione
1	0.75D	PY	28	C0903	418-235	418-595	418-116A	418-117	418-104	418-112	418-107
2	0.5D	RB	28	C0903	418-235	418-595	418-116A	418-117	418-104	418-112	418-107
3	0.5D	S	28	C0903	418-235	418-595	418-116A	418-117	418-104	418-112	418-107
5	0.35D	YN	28	S/JOINT SJ1042	418-411-45	418-595	418-116A	418-117	418-104	418-112	418-107
6	0.35D	YB	28	S/JOINT SJ1043	418-411-45	418-595	418-116A	418-117	418-104	418-112	418-107
10	0.5D	GW	28	C0903	418-235	418-595	418-116A	418-117	418-104	418-112	418-107
11	0.5D	GO	28	C0903	418-235	418-595	418-116A	418-117	418-104	418-112	418-107
12	0.5D	B	28	S/JOINT SJ323	418-235	418-595	418-116A	418-117	418-104	418-112	418-107

[Cliccare qui per stampare](#)

Connettore: **C3531S**

ALLOGGIAMENTO DEL CONNETTORE RIPARABILE



Numero parte progettazione: **7V6T-14A464-AB**

Numero parte ricambio: **YPC911650**

Colore: **BLACK**

Cavità: **2WY**

Cablaggio: **CABIN HARNESS**

Tabella dei Cavi

CAV	CSA	COL	CCT	DESTN
1	0.35D	UR	410S	C3643S
1	0.35D	WK	919S	C2160S
2	0.35D	RU	410S	C3643S
2	0.35D	WG	919S	C2160S

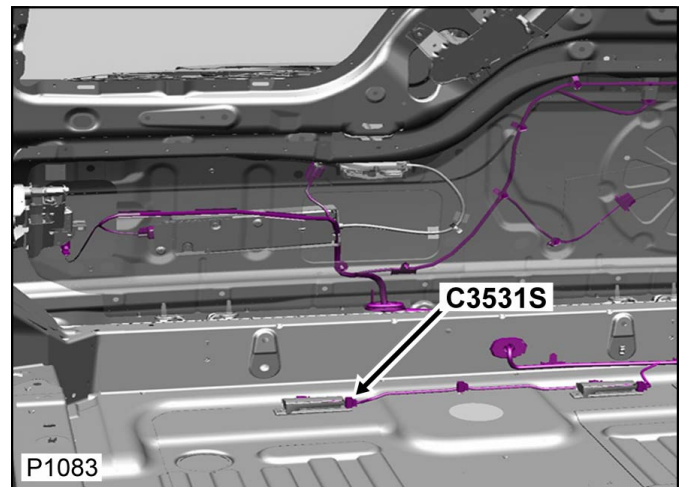
Connettore: **C3531S**

ALLOGGIAMENTO DEL CONNETTORE RIPARABILE

Descrizione: **Antenna-Cappelliera-Lato DX**

Ubicazione: **Parte posteriore del portabagagli - Lato destro**

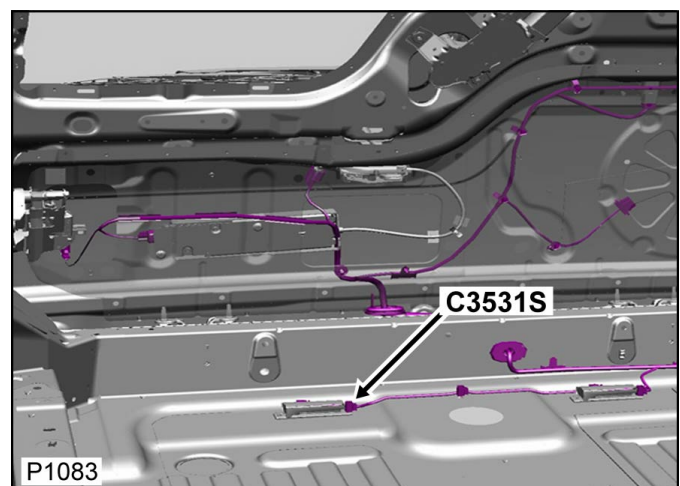
Qualifier:



Descrizione: **Antenna-Cappelliera-Lato DX**

Ubicazione: **Parte posteriore del portabagagli - Lato destro**

Qualifier:



Numero parte progettazione: 7V6T-14A464-AB

Numero parte ricambio: YPC911650

Colore: BLACK

Cavità: 2WY

Cablaggio: CABIN HARNESS

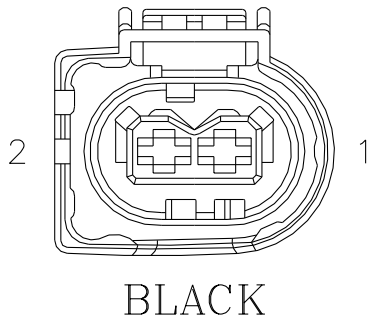
Tabella dei Cavi

CAV	CSA	COL	CCT	DESTN
1	0.35D	UR	410S	C3643S
1	0.35D	WK	919S	C2160S
2	0.35D	RU	410S	C3643S
2	0.35D	WG	919S	C2160S

[Cliccare qui per stampare](#)

Connettore: **C3532M**

ALLOGGIAMENTO DEL CONNETTORE RIPARABILE



Numero parte progettazione: **3M5T-14A464-GBB**

Numero parte ricambio: **YPC913000**

Colore: **BLACK**

Cavità: **2WY**

Cablaggio: **T5 ELECTRIC RECIRC JUMPER HARNESS**

Tabella dei Cavi

CAV	CSA	COL	CCT	DESTN
1	0.75D	RD-YE	499	C1527M
2	0.75D	BN-RD	499	C1527M

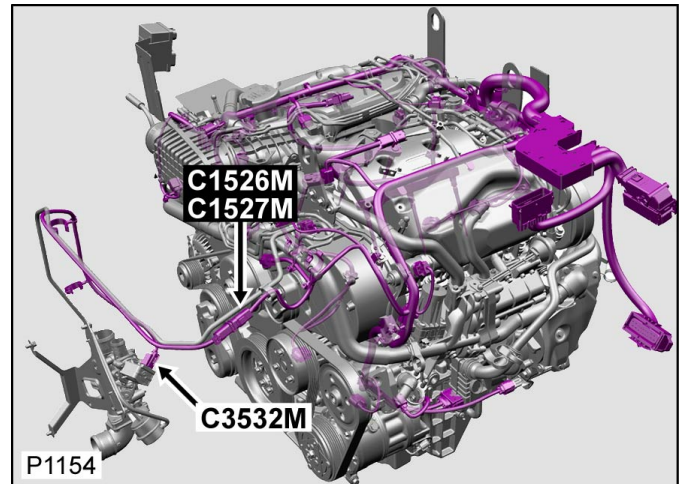
Connettore: **C3532M**

ALLOGGIAMENTO DEL CONNETTORE RIPARABILE

Descrizione: **Solenoide-Ricircolo aria sovralimentazione**

Ubicazione: **Dietro il radiatore**

Qualifier:

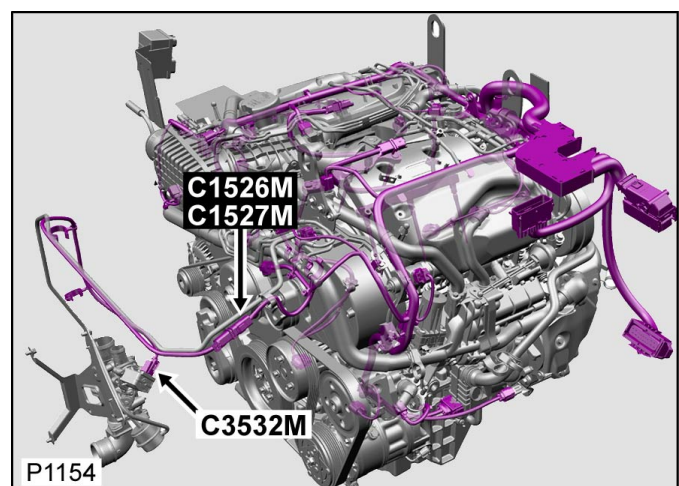


Numero parte progettazione: **3M5T-14A464-GBB**

Descrizione: **Solenoide-Ricircolo aria sovralimentazione**

Ubicazione: **Dietro il radiatore**

Qualifier:



Numero parte ricambio: YPC913000

Colore: BLACK

Cavità: 2WY

Cablaggio: T5 ELECTRIC RECIRC JUMPER
HARNESS

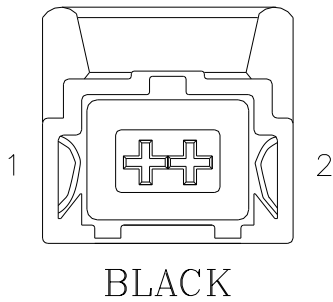
Tabella dei Cavi

CAV	CSA	COL	CCT	DESTN
1	0.75D	RD-YE	499	C1527M
2	0.75D	BN-RD	499	C1527M

[Cliccare qui per stampare](#)

Connettore: **C3533M**

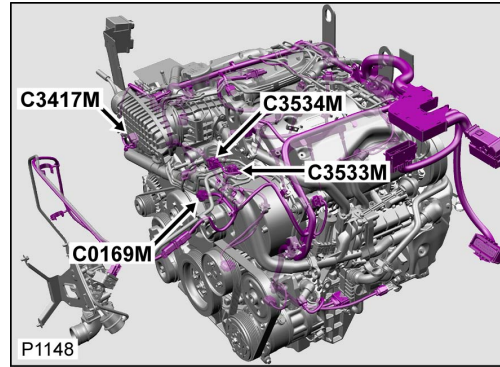
ALLOGGIAMENTO DEL CONNETTORE RIPARABILE



Descrizione: **Solenoid-Aria sovralimentazione**

Ubicazione: **Parte anteriore motore - centrale**

Qualifier:



Numero parte progettazione: **97AG-14A464-HBA**

Numero parte ricambio: **YPC909150**

Colore: **BLACK**

Cavità: **2WY**

Cablaggio: **ENGINE DIESEL 3.0L HARNESS**

Informazioni per la riparazione e tabella cavi

CAV	CSA	COL	CCT	DESTN	Cavo precablato	Estrattore	Applicatore	Pinza spelafili	Manicotto termorestringente	ID	Giunzione
1	0.75	OS	798	S/JOINT SJ1	418-386	418-667	418-116A	418-117	418-104	418-112	418-107
2	0.75	GU	798	Co659M	418-386	418-667	418-116A	418-117	418-104	418-112	418-107

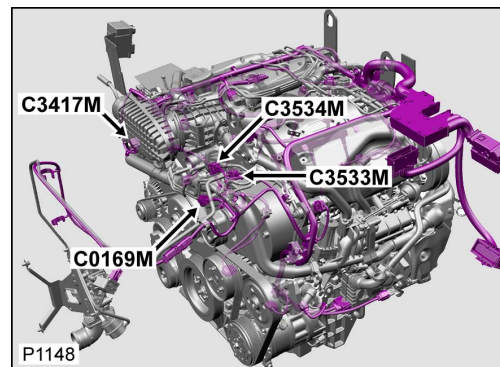
Connettore: **C3533M**

ALLOGGIAMENTO DEL CONNETTORE RIPARABILE

Descrizione: **Solenoid-Aria sovralimentazione**

Ubicazione: **Parte anteriore motore - centrale**

Qualifier:



Numero parte progettazione: **97AG-14A464-HBA**

Numero parte ricambio: **YPC909150**

Colore: **BLACK**

Cavità: **2WY**

Cablaggio: **ENGINE DIESEL 3.0L HARNESS**

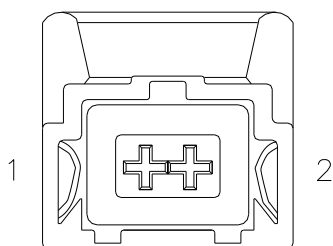
Informazioni per la riparazione e tabella cavi

CAV	CSA	COL	CCT	DESTN	Cavo precablato	Estrattore	Applicatore	Pinza spelafili	Manicotto termorestringente	ID	Giunzione
1	0.75	OS	798	S/JOINT SJ1	418-386	418-667	418-116A	418-117	418-104	418-112	418-107
2	0.75	GU	798	Co659M	418-386	418-667	418-116A	418-117	418-104	418-112	418-107

[Cliccare qui per stampare](#)

Connettore: **C3534M**

ALLOGGIAMENTO DEL CONNETTORE RIPARABILE



BLACK

Numero parte progettazione: **97AG-14A464-HBA**

Numero parte ricambio: **YPC909150**

Colore: **BLACK**

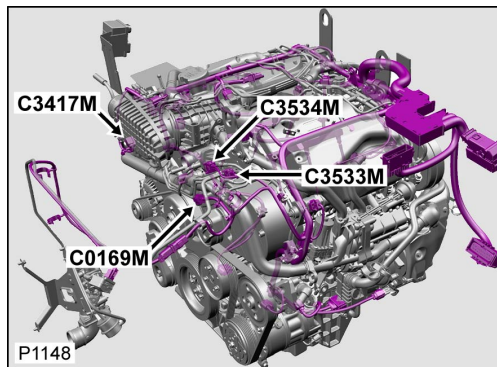
Cavità: **2WY**

Cablaggio: **ENGINE DIESEL 3.0L HARNESS**

Descrizione: **Solenoido-Aspirazione turbina**

Ubicazione: **Parte anteriore motore - centrale**

Qualifier:



Informazioni per la riparazione e tabella cavi

CAV	CSA	COL	CCT	DESTN	Cavo precablato	Estrattore	Applicatore	Pinza spelafili	Manicotto termorestringente	ID	Giunzione
1	0.75	OS	798	S/JOINT SJ1	418-386	418-667	418-116A	418-117	418-104	418-112	418-107
2	0.75	YU	798	Co659M	418-386	418-667	418-116A	418-117	418-104	418-112	418-107

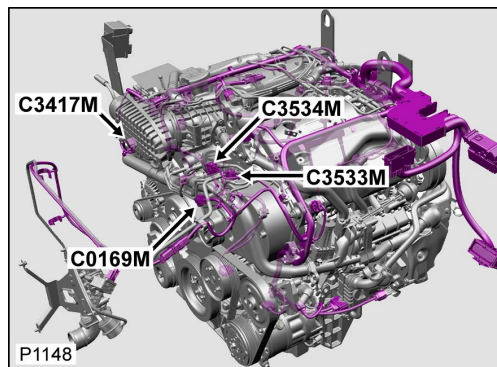
Connettore: **C3534M**

ALLOGGIAMENTO DEL CONNETTORE RIPARABILE

Descrizione: **Solenoido-Aspirazione turbina**

Ubicazione: **Parte anteriore motore - centrale**

Qualifier:



Numero parte progettazione: **97AG-14A464-HBA**

Numero parte ricambio: **YPC909150**

Colore: **BLACK**

Cavità: **2WY**

Cablaggio: **ENGINE DIESEL 3.0L HARNESS**

Informazioni per la riparazione e tabella cavi


CAV	CSA	COL	CCT	DESTN	Cavo precablato	Estrattore	Applicatore	Pinza spelafili	Manicotto termorestringente	ID	Giunzione
1	0.75	OS	798	S/JOINT SJ1	418-386	418-667	418-116A	418-117	418-104	418-112	418-107
2	0.75	YU	798	Co659M	418-386	418-667	418-116A	418-117	418-104	418-112	418-107

2	0.35D	Y	204	C2197	418-411-13	418-595	418-116A	418-117	418-104	112	418-107
3	0.35D	Y	204	C2197	418-411-13	418-595	418-116A	418-117	418-104	418-112	418-107
4	1.0D	N	204	C0969	418-587-10	418-595	418-116A	418-117	418-104	418-112	418-107

[Cliccare qui per stampare](#)

Connettore: **C3543**

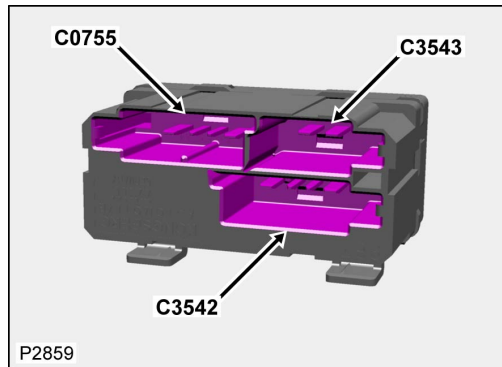
NON RIPARABILE



Descrizione: **Modulo-riscaldamento sedile-anteriore**

Ubicazione: **Sotto il sedile anteriore**

Qualifier:



Numero parte progettazione: **AW9T-14489-AA**

Numero parte ricambio:

Colore: **LIGHT GREY**

Cavità: **2WY**

Cablaggio: **SEAT ASSEMBLIES HARNESS**

Informazioni per la riparazione e tabella cavi

CAV	CSA	COL	CCT	DESTN	Cavo precablato	Estrattore	Applicatore	Pinza spelafili	Manicotto termorestringente	ID	Giunzione
1	1.0D	B	204	C0971	418-587-10	418-595	418-116A	418-117	418-104	418-112	418-107
2	1.0D	N	204	C0971	418-587-10	418-595	418-116A	418-117	418-104	418-112	418-107

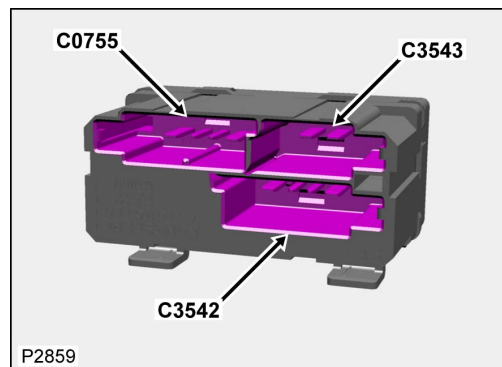
Connettore: **C3543**

NON RIPARABILE

Descrizione: **Modulo-riscaldamento sedile-anteriore**

Ubicazione: **Sotto il sedile anteriore**

Qualifier:



Numero parte progettazione: **AW9T-14489-AA**

Numero parte ricambio:

Colore: **LIGHT GREY**

Cavità: **2WY**

Cablaggio: **SEAT ASSEMBLIES HARNESS**

Informazioni per la riparazione e tabella cavi

CAV	CSA	COL	CCT	DESTN	Cavo precablato	Estrattore	Applicatore	Pinza spelafili	Manicotto termorestringente	ID	Giunzione
1	1.0D	B	204	C0971	418-587-10	418-595	418-116A	418-117	418-104	418-112	418-107
2	1.0D	N	204	C0971	418-587-10	418-595	418-116A	418-117	418-104	418-112	418-107

[Cliccare qui per stampare](#)

Connettore: **C3544**

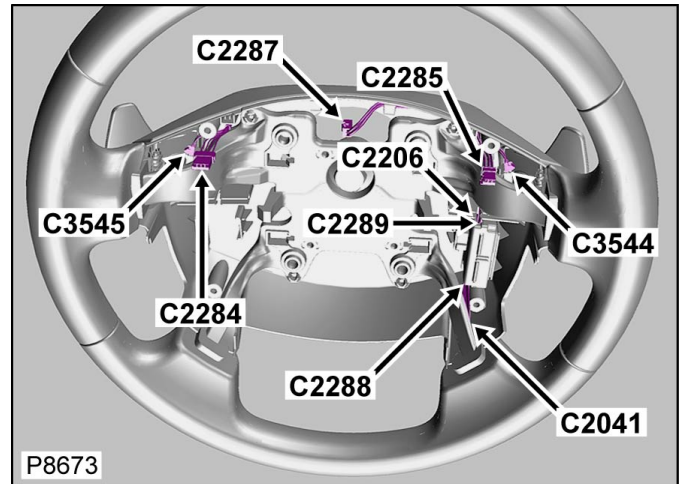
NON RIPARABILE



Descrizione: **Interruttore passaggio a marcia superiore**

Ubicazione: **Al centro del volante**

Qualifier:



Numero parte progettazione: **CASSY**

Numero parte ricambio:

Colore: **NO COLOUR**

Cavità: **1WY**

Cablaggio: **STEERING WHEEL HARNESS**

Tabella dei Cavi

CAV	CSA	COL	CCT	DESTN
1	0.35D	B	499	S/JOINT SJ7
2	0.35D	S	499	C2284
3	0.35D	R	499	S/JOINT SJ8

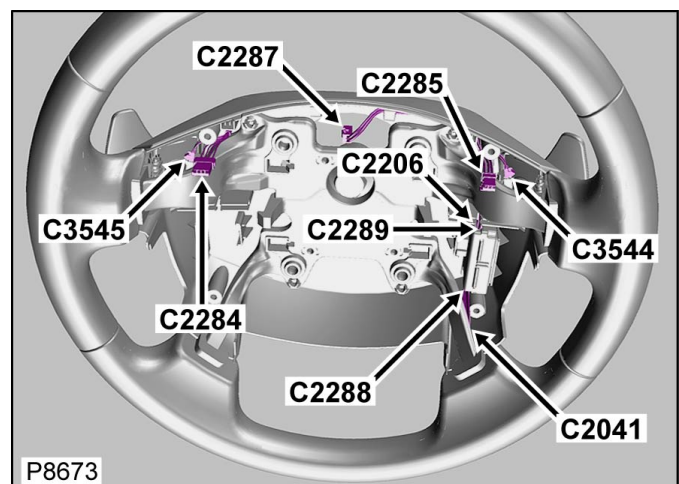
Connettore: **C3544**

NON RIPARABILE

Descrizione: **Interruttore passaggio a marcia superiore**

Ubicazione: **Al centro del volante**

Qualifier:



Numero parte progettazione: **CASSY**

Numero parte ricambio:

Colore: **NO COLOUR**

Cavità: **1WY**

Cablaggio: **STEERING WHEEL HARNESS**

Tabella dei Cavi

CAV	CSA	COL	CCT	DESTN
1	0.35D	B	499	S/JOINT SJ7
2	0.35D	S	499	C2284
3	0.35D	R	499	S/JOINT SJ8

[Cliccare qui per stampare](#)

Connettore: **C3545**

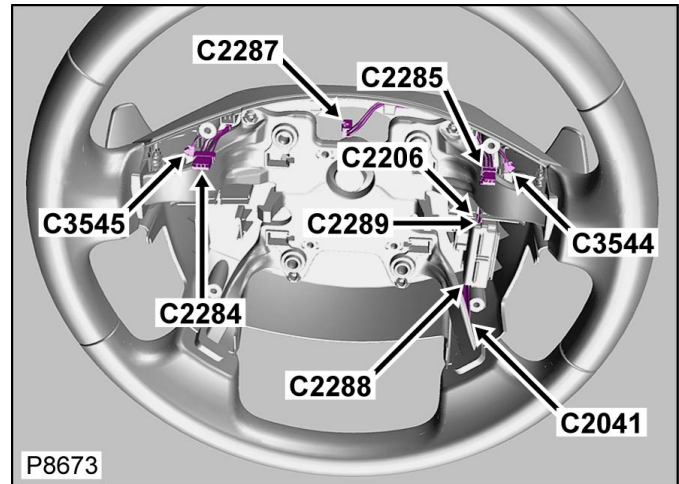
NON RIPARABILE



Descrizione: **Interruttore passaggio a marcia inferiore**

Ubicazione: **Al centro del volante**

Qualifier:



Numero parte progettazione: **CASSY**

Numero parte ricambio:

Colore: **NO COLOUR**

Cavità: **1WY**

Cablaggio: **STEERING WHEEL HARNESS**

Tabella dei Cavi

CAV	CSA	COL	CCT	DESTN
1	0.35D	W	499	S/JJOINT SJ7
2	0.35D	S	499	C2284
3	0.35D	B	499	S/JJOINT SJ8

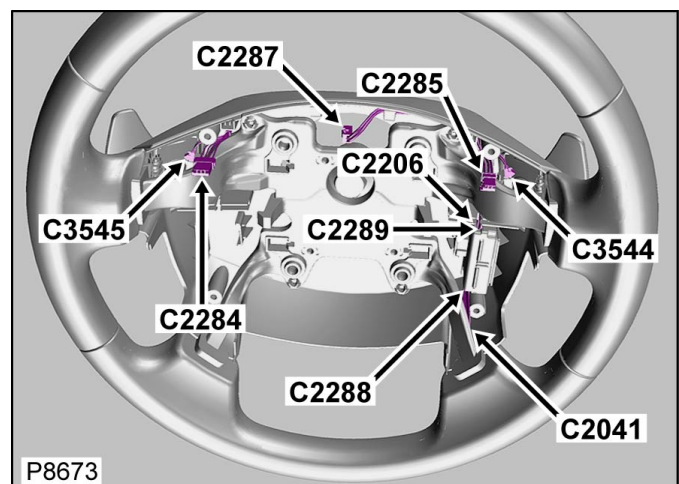
Connettore: **C3545**

NON RIPARABILE

Descrizione: **Interruttore passaggio a marcia inferiore**

Ubicazione: **Al centro del volante**

Qualifier:



Numero parte progettazione: **CASSY**

Numero parte ricambio:

Colore: **NO COLOUR**

Cavità: **1WY**

Cablaggio: **STEERING WHEEL HARNESS**

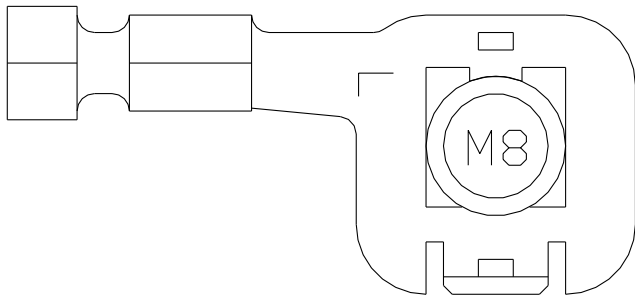
Tabella dei Cavi

CAV	CSA	COL	CCT	DESTN
1	0.35D	W	499	S/JOINT SJ7
2	0.35D	S	499	C2284
3	0.35D	B	499	S/JOINT SJ8

[Cliccare qui per stampare](#)

Connettore: **C3556**

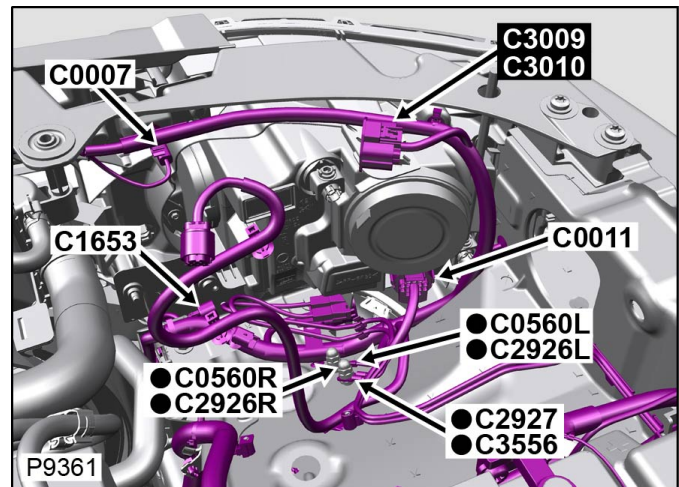
NON RIPARABILE



Descrizione: **Massa**

Ubicazione: **Lato anteriore sinistro del vano motore**

Qualifier:



Numero parte progettazione: **2W9T-14463-GA**

Numero parte ricambio:

Colore: **TIN PLATED**

Cavità: **1WY**

Cablaggio: **ENGINE COMPARTMENT HARNESS**

Tabella dei Cavi

CAV	CSA	COL	CCT	DESTN
1	2.5D	B	499	S/JOINT SJ878

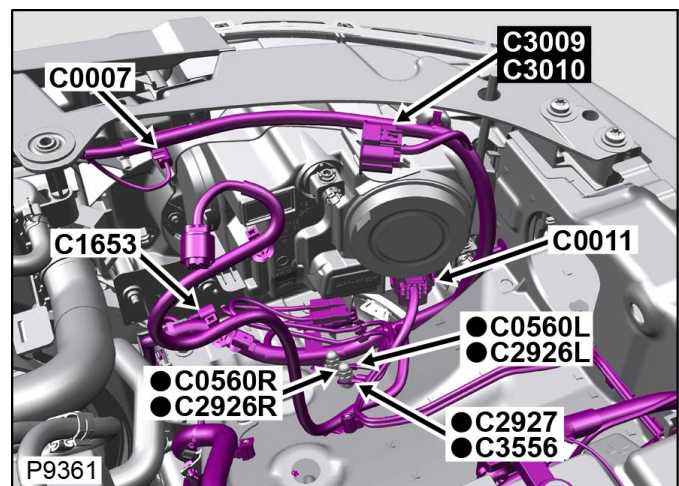
Connettore: **C3556**

NON RIPARABILE

Descrizione: **Massa**

Ubicazione: **Lato anteriore sinistro del vano motore**

Qualifier:



Numero parte progettazione: **2W9T-14463-GA**

Numero parte ricambio:

Colore: **TIN PLATED**

Cavità: **1WY**

Cablaggio: **ENGINE COMPARTMENT HARNESS**

Tabella dei Cavi

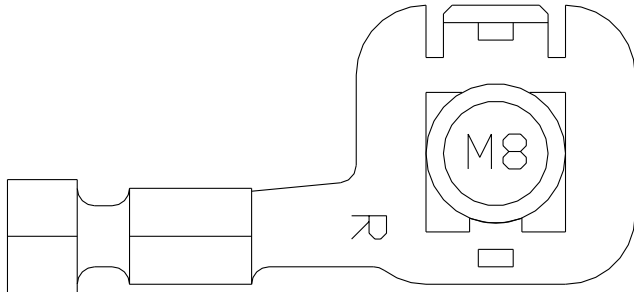
CAV	CSA	COL	CCT	DESTN
-----	-----	-----	-----	-------

1	2.5D	B	499	S/JOINT SJ878
---	------	---	-----	---------------

[Cliccare qui per stampare](#)

Connettore: **C3557L**

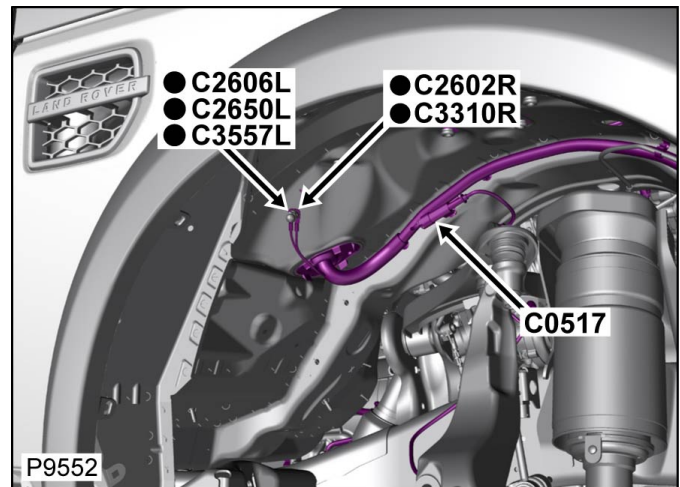
NON RIPARABILE



Descrizione: **Massa**

Ubicazione: **Dietro il rivestimento del passaruota anteriore destro**

Qualifier:



Numero parte progettazione: **2W9T-14463-HA**

Numero parte ricambio:

Colore: **TIN PLATED**

Cavità: **1WY**

Cablaggio: **ENGINE COMPARTMENT HARNESS**

Tabella dei Cavi

CAV	CSA	COL	CCT	DESTN
1	2.5D	B	1145L	Co658L
1	2.5D	B	1145L	Co658L
1	2.5D	B	252L	Co635L
1	2.5D	B	252L	Co635L
1	4.0D	B	1147L	S/JOINT SJ825

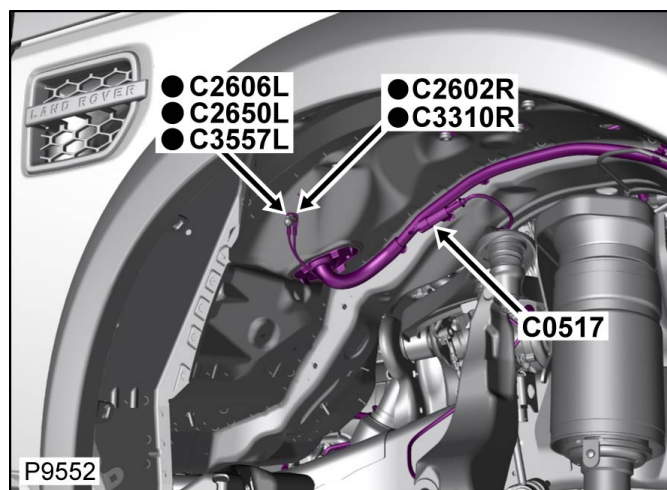
Connettore: **C3557L**

NON RIPARABILE

Descrizione: **Massa**

Ubicazione: **Dietro il rivestimento del passaruota anteriore destro**

Qualifier:



Numero parte progettazione: **2W9T-14463-HA**

Numero parte ricambio:

Colore: **TIN PLATED**

Cavità: **1WY**

Cablaggio: **ENGINE COMPARTMENT HARNESS**

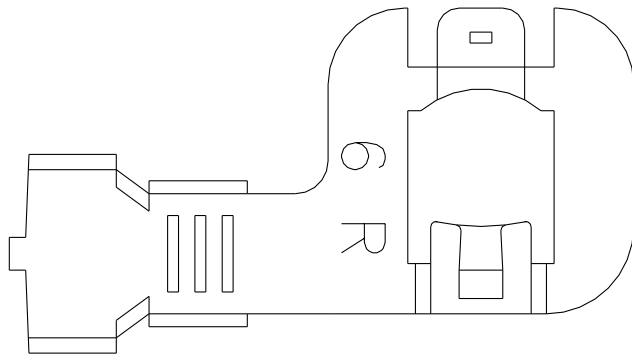
Tabella dei Cavi

CAV	CSA	COL	CCT	DESTN
1	2.5D	B	1145L	Co658L
1	2.5D	B	1145L	Co658L
1	2.5D	B	252L	Co635L
1	2.5D	B	252L	Co635L
1	4.0D	B	1147L	S/JOINT SJ825

[Cliccare qui per stampare](#)

Connettore: **C3557R**

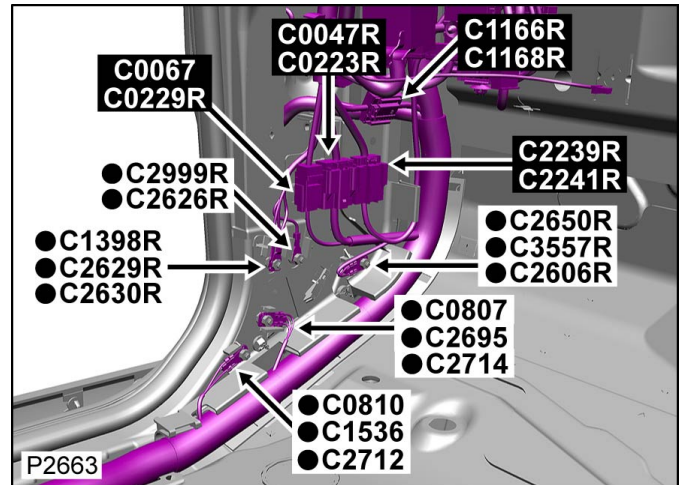
NON RIPARABILE



Descrizione: **Massa**

Ubicazione: **Base del montante 'A' lato sinistro**

Qualifier: **Condizione guida destra mostrata**



Numero parte progettazione: **1X4T-14463-DA**

Numero parte ricambio:

Colore: **TIN PLATED**

Cavità: **1WY**

Cablaggio: **ENGINE COMPARTMENT HARNESS**

Tabella dei Cavi

CAV	CSA	COL	CCT	DESTN
1	2.5D	B	1145R	Co658R
1	2.5D	B	1145R	Co658R
1	2.5D	B	252R	Co635R
1	2.5D	B	252R	Co635R
1	4.0D	B	1147R	S/JOINT SJ925

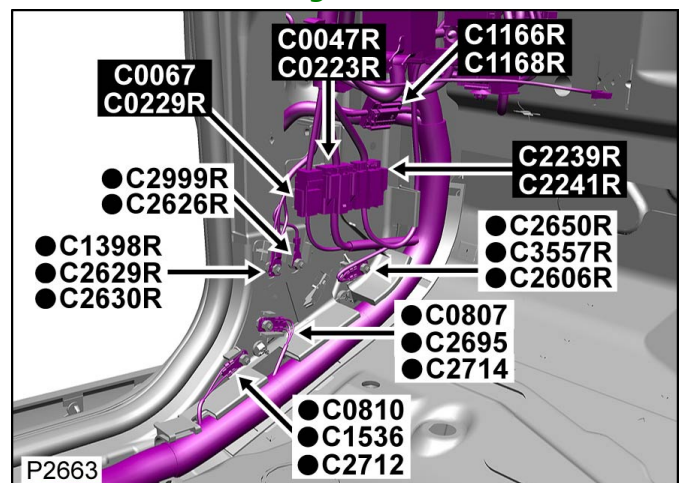
Connettore: **C3557R**

NON RIPARABILE

Descrizione: **Massa**

Ubicazione: **Base del montante 'A' lato sinistro**

Qualifier: **Condizione guida destra mostrata**



Numero parte progettazione: **1X4T-14463-DA**

Numero parte ricambio:

Colore: **TIN PLATED**

Cavità: **1WY**

Cablaggio: **ENGINE COMPARTMENT HARNESS**

Tabella dei Cavi

CAV	CSA	COL	CCT	DESTN
1	2.5D	B	1145R	Co658R
1	2.5D	B	1145R	Co658R
1	2.5D	B	252R	Co635R
1	2.5D	B	252R	Co635R
1	4.0D	B	1147R	S/JOINT SJ925

[Cliccare qui per stampare](#)

Connettore: **C3559L**

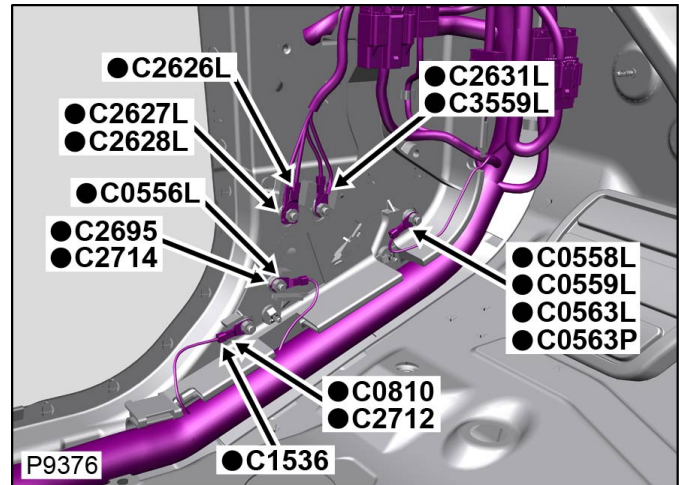
NON RIPARABILE

No connector face
Geen connector-vooraanzicht
Pas de face de connecteur
Kein diagramm
Senza faccia connettore
Sem imagen dos pinos da ficha
No hay cara de conector

Descrizione: **Massa**

Ubicazione: **Base del montante 'A' lato sinistro**

Qualifier: **Condizione guida sinistra mostrata**



Numero parte progettazione: **DHCT-18D828-FA**

Numero parte ricambio:

Colore: **BLACK**

Cavità: **1WY**

Cablaggio: **FACIA COMPOSITE HARNESS**

Tabella dei Cavi

CAV	CSA	COL	CCT	DESTN
1	0.5D	B	1062L	S/JOINT SJ306

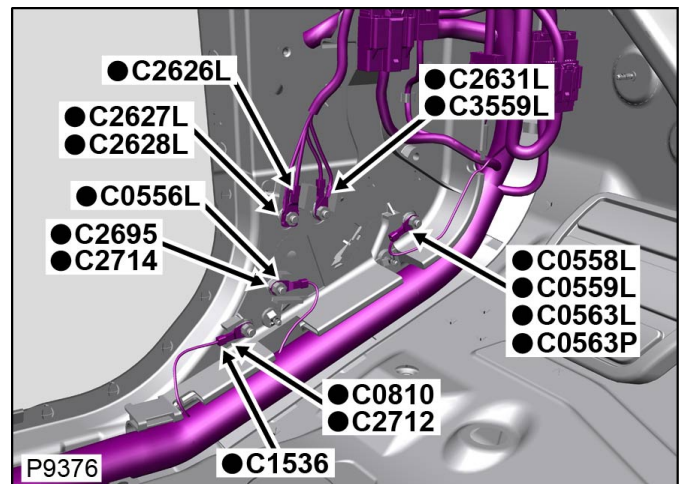
Connettore: **C3559L**

NON RIPARABILE

Descrizione: **Massa**

Ubicazione: **Base del montante 'A' lato sinistro**

Qualifier: **Condizione guida sinistra mostrata**



Numero parte progettazione: **DHCT-18D828-FA**

Numero parte ricambio:

Colore: **BLACK**

Cavità: **1WY**

Cablaggio: **FACIA COMPOSITE HARNESS**

Tabella dei Cavi

CAV	CSA	COL	CCT	DESTN
-----	-----	-----	-----	-------

1	0.5D	B	1062L	S/JOINT SJ306
---	------	---	-------	---------------

[Cliccare qui per stampare](#)

Connettore: **C3559R**

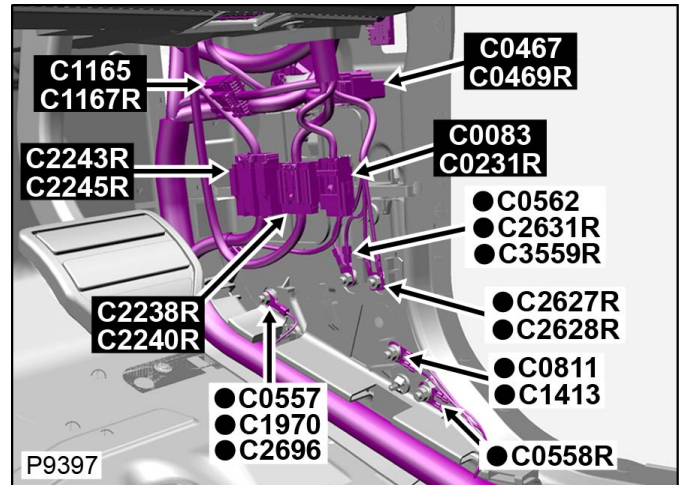
NON RIPARABILE

No connector face
Geen connector-vooraanzicht
Pas de face de connecteur
Kein diagramm
Senza faccia connettore
Sem imagen dos pinos da ficha
No hay cara de conector

Descrizione: **Massa**

Ubicazione: **Base del montante 'A' lato destro**

Qualifier: **Condizione guida destra mostrata**



Numero parte progettazione: **DHCT-18D828-EA**

Numero parte ricambio:

Colore: **BLACK**

Cavità: **1WY**

Cablaggio: **FACIA COMPOSITE HARNESS**

Tabella dei Cavi

CAV	CSA	COL	CCT	DESTN
1	0.5D	B	1062R	S/JOINT SJ307

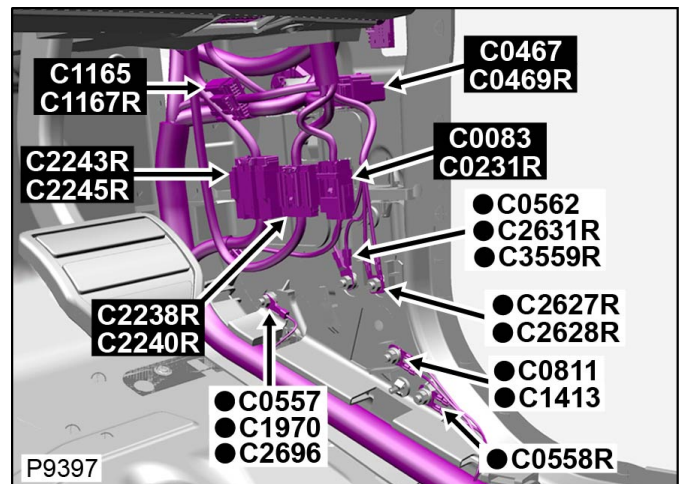
Connettore: **C3559R**

NON RIPARABILE

Descrizione: **Massa**

Ubicazione: **Base del montante 'A' lato destro**

Qualifier: **Condizione guida destra mostrata**



Numero parte progettazione: **DHCT-18D828-EA**

Numero parte ricambio:

Colore: **BLACK**

Cavità: **1WY**

Cablaggio: **FACIA COMPOSITE HARNESS**

Tabella dei Cavi

CAV	CSA	COL	CCT	DESTN
-----	-----	-----	-----	-------

1	0.5D	B	1062R	S/JOINT SJ307
---	------	---	-------	---------------

[Cliccare qui per stampare](#)

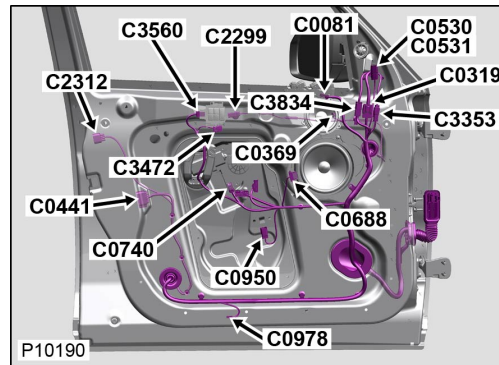
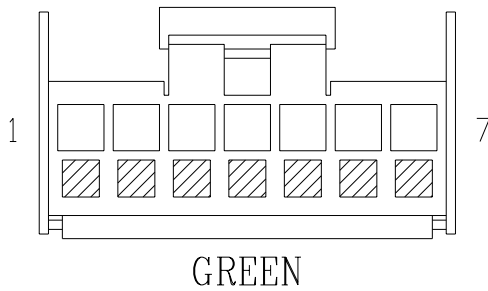
Connettore: **C3560**

NON RIPARABILE

Descrizione: **Gruppo interruttori-Sedile**

Ubicazione: **Dietro il pannello imbottito di rivestimento della portiera anteriore**

Qualifier: **Lato sin mostrato lato des simile**



Numero parte progettazione: **6G9T-14489-AGA**

Numero parte ricambio: **YPC106450**

Colore: **GREEN**

Cavità: **7WY**

Cablaggio: **DOORS FRONT HARNESS**

Informazioni per la riparazione e tabella cavi

CAV	CSA	COL	CCT	DESTN	Cavo precablato	Estrattore	Applicatore	Pinza spelafili	Manicotto termorestringente	ID	Giunzione
1	0.5D	B	787	C0439	418-587-02	418-595	418-116A	418-117	418-104	418-112	418-107
1	0.5D	B	788	C3646	418-587-02	418-595	418-116A	418-117	418-104	418-112	418-107
2	0.5D	B	787	C0440	418-587-02	418-595	418-116A	418-117	418-104	418-112	418-107
2	0.5D	B	788	C0440	418-587-02	418-595	418-116A	418-117	418-104	418-112	418-107
3	0.5D	B	481	S/JJOINT SJ2024	418-587-02	418-595	418-116A	418-117	418-104	418-112	418-107
3	0.5D	B	673	C0440	418-587-02	418-595	418-116A	418-117	418-104	418-112	418-107
3	0.5D	B	675	C0440	418-587-02	418-595	418-116A	418-117	418-104	418-112	418-107
4	0.5D	B	672	C2017	418-587-02	418-595	418-116A	418-117	418-104	418-112	418-107
4	0.5D	B	482	S/JJOINT SJ841	418-587-02	418-595	418-116A	418-117	418-104	418-112	418-107
4	0.5D	B	674	C2271	418-587-02	418-595	418-116A	418-117	418-104	418-112	418-107
5	0.5D	B	672	C0439	418-587-02	418-595	418-116A	418-117	418-104	418-112	418-107
5	0.5D	B	482	S/JJOINT SJ840	418-587-02	418-595	418-116A	418-117	418-104	418-112	418-107
5	0.5D	B	674	C3646	418-587-02	418-595	418-116A	418-117	418-104	418-112	418-107
6	0.5D	B	207L	C0439	418-587-02	418-595	418-116A	418-117	418-104	418-112	418-107

6	0.5D	B	207R	C3646	418-587-02	418-595	418-116A	418-117	418-104	418-112	418-107
---	------	---	------	-------	------------	---------	----------	---------	---------	---------	---------

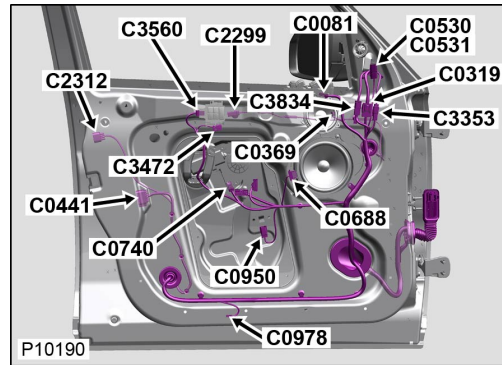
Connettore: **C3560**

NON RIPARABILE

Descrizione: **Gruppo interruttori-Sedile**

Ubicazione: **Dietro il pannello imbottito di rivestimento della portiera anteriore**

Qualifier: **Lato sin mostrato lato des simile**



Numero parte progettazione: **6G9T-14489-AGA**

Numero parte ricambio: **YPC106450**

Colore: **GREEN**

Cavità: **7WY**

Cablaggio: **DOORS FRONT HARNESS**

Informazioni per la riparazione e tabella cavi

CAV	CSA	COL	CCT	DESTN	Cavo precablato	Estrattore	Applicatore	Pinza spelafili	Manicotto termorestringente	ID	Giunzione
1	0.5D	B	787	C0439	418-587-02	418-595	418-116A	418-117	418-104	418-112	418-107
1	0.5D	B	788	C3646	418-587-02	418-595	418-116A	418-117	418-104	418-112	418-107
2	0.5D	B	787	C0440	418-587-02	418-595	418-116A	418-117	418-104	418-112	418-107
2	0.5D	B	788	C0440	418-587-02	418-595	418-116A	418-117	418-104	418-112	418-107
3	0.5D	B	481	S/JOINT SJ2024	418-587-02	418-595	418-116A	418-117	418-104	418-112	418-107
3	0.5D	B	673	C0440	418-587-02	418-595	418-116A	418-117	418-104	418-112	418-107
3	0.5D	B	675	C0440	418-587-02	418-595	418-116A	418-117	418-104	418-112	418-107
4	0.5D	B	672	C2017	418-587-02	418-595	418-116A	418-117	418-104	418-112	418-107
4	0.5D	B	482	S/JOINT SJ841	418-587-02	418-595	418-116A	418-117	418-104	418-112	418-107
4	0.5D	B	674	C2271	418-587-02	418-595	418-116A	418-117	418-104	418-112	418-107
5	0.5D	B	672	C0439	418-587-02	418-595	418-116A	418-117	418-104	418-112	418-107
5	0.5D	B	482	S/JOINT SJ840	418-587-02	418-595	418-116A	418-117	418-104	418-112	418-107
5	0.5D	B	674	C3646	418-587-02	418-595	418-116A	418-117	418-104	418-112	418-107

6	0.5D	B	207L	C0439	418-587-02	418-595	418-116A	418-117	418-104	418-112	418-107
6	0.5D	B	207R	C3646	418-587-02	418-595	418-116A	418-117	418-104	418-112	418-107

[Cliccare qui per stampare](#)

Connettore: **C3561S**

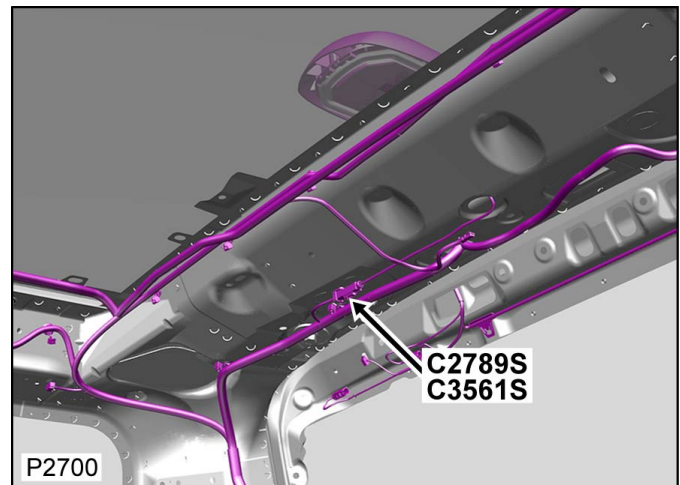
NON RIPARABILE

No connector face
Geen connector-vooraanzicht
Pas de face de connecteur
Kein diagramm
Senza faccia connettore
Sem imagen dos pinos da ficha
No hay cara de conector

Descrizione: **Amplificatore-Antenna-DAB**

Ubicazione: **Parte posteriore del rivestimento del padiglione**

Qualifier:



Numero parte progettazione:

Numero parte ricambio:

Colore: **NO COLOUR**

Cavità: **1WY**

Cablaggio: **ICE/NAVIGATION HARNESS**

Tabella dei Cavi

CAV	CSA	COL	CCT	DESTN
1	0.5D	B	932	C2222S
1S	SCR	SCR	932	C2222S
1	0.5D	B	1019	C2667
1S	SCR	SCR	1019	C2667

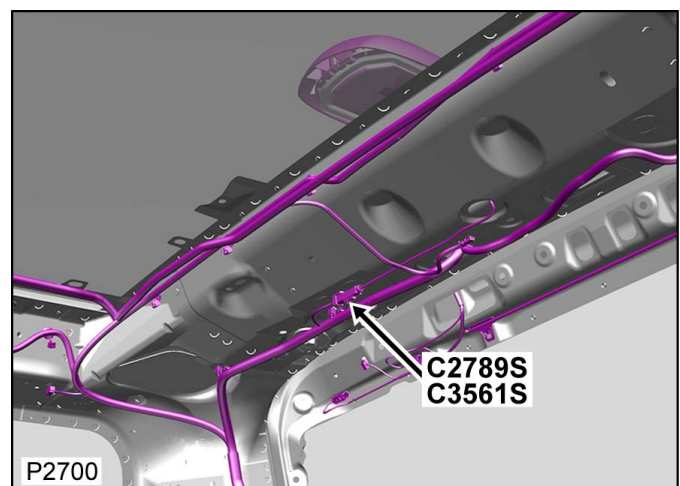
Connettore: **C3561S**

NON RIPARABILE

Descrizione: **Amplificatore-Antenna-DAB**

Ubicazione: **Parte posteriore del rivestimento del padiglione**

Qualifier:



Numero parte progettazione:

Numero parte ricambio:

Colore: **NO COLOUR**

Cavità: **1WY**

Cablaggio: **ICE/NAVIGATION HARNESS**

Tabella dei Cavi

CAV	CSA	COL	CCT	DESTN
1	0.5D	B	932	C2222S
1S	SCR	SCR	932	C2222S
1	0.5D	B	1019	C2667
1S	SCR	SCR	1019	C2667

[Cliccare qui per stampare](#)

Connettore: **C3588M**

NON RIPARABILE

No connector face
Geen connector-vooraanzicht
Pas de face de connecteur
Kein diagramm
Senza faccia connettore
Sem imagen dos pinos da ficha
No hay cara de conector

Numero parte progettazione:

Numero parte ricambio:

Colore:

Cavità:

Cablaggio: **EARTH STRAP ENGINE-CHASSIS-
BIW DIESEL V6 3.0L HARNESS**

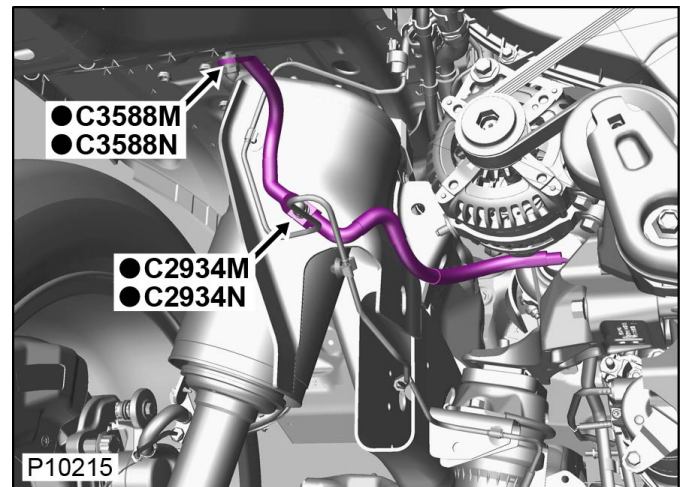
Connettore: **C3588M**

NON RIPARABILE

Descrizione: **Massa**

Ubicazione: **Dietro il rivestimento del passaruota anteriore destro**

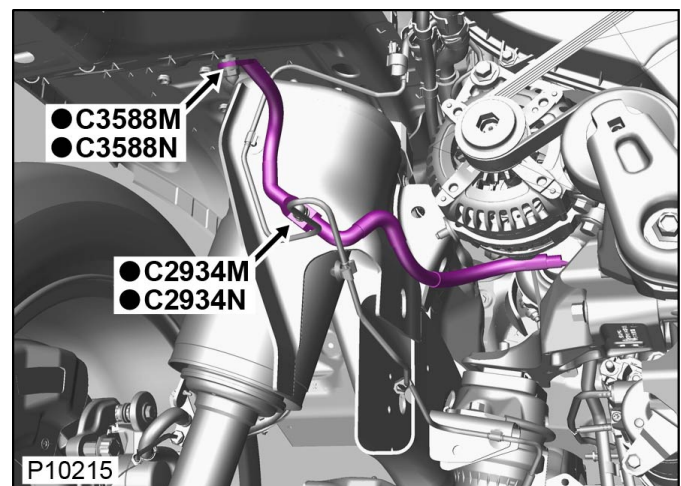
Qualifier:



Descrizione: **Massa**

Ubicazione: **Dietro il rivestimento del passaruota anteriore destro**

Qualifier:



Numero parte progettazione:

Numero parte ricambio:

Colore:

Cavità:

Cablaggio: **EARTH STRAP ENGINE-CHASSIS-
BIW DIESEL V6 3.0L HARNESS**

[Cliccare qui per stampare](#)

Connettore: **C3589**

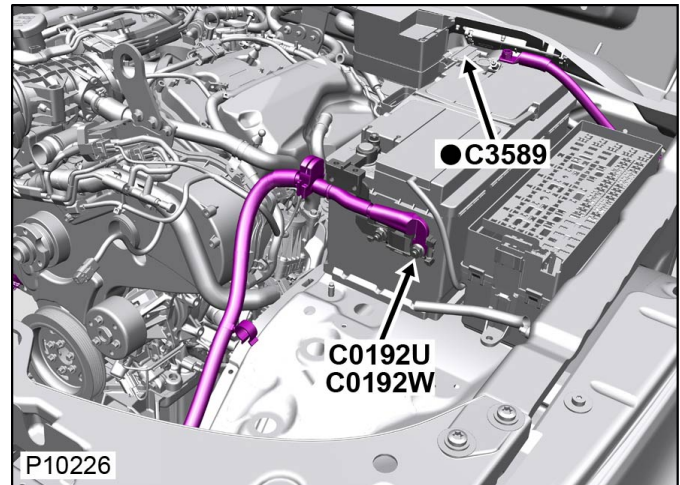
NON RIPARABILE

No connector face
Geen connector-vooraanzicht
Pas de face de connecteur
Kein diagramm
Senza faccia connettore
Sem imagen dos pinos da ficha
No hay cara de conector

Descrizione: **Massa**

Ubicazione: **Lato sinistro posteriore del vano motore**

Qualifier:



Numero parte progettazione:

Numero parte ricambio:

Colore:

Cavità:

Cablaggio: **FUSE BOX TO PSDB TSS LHD HARNESS**

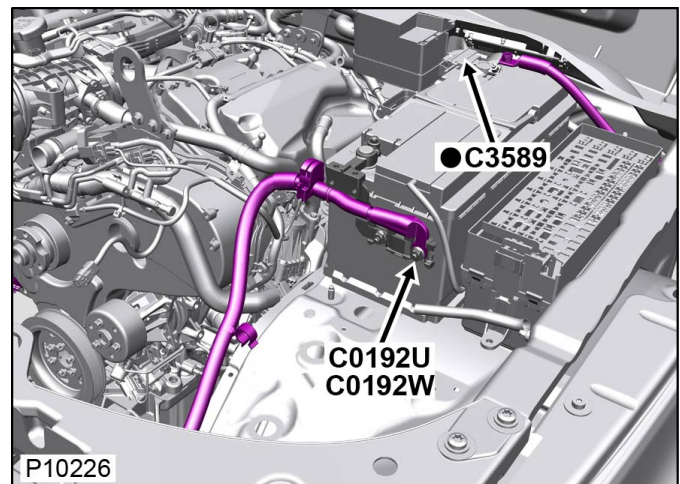
Connettore: **C3589**

NON RIPARABILE

Descrizione: **Massa**

Ubicazione: **Lato sinistro posteriore del vano motore**

Qualifier:



Numero parte progettazione:

Numero parte ricambio:

Colore:

Cavità:

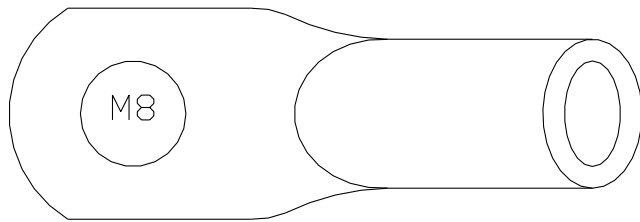
Cablaggio: **FUSE BOX TO PSDB TSS LHD HARNESS**

HARNESS

[Cliccare qui per stampare](#)

Connettore: **C3589L**

NON RIPARABILE



TIN PLATED

Numero parte progettazione: **CHCT-14463-ALA**

Numero parte ricambio:

Colore: **TIN PLATED**

Cavità: **1WY**

Cablaggio: **BATTERY NEGATIVE LHD HARNESS**

Tabella dei Cavi

CAV	CSA	COL	CCT	DESTN
1	50.0D	B	ALL	C1661L

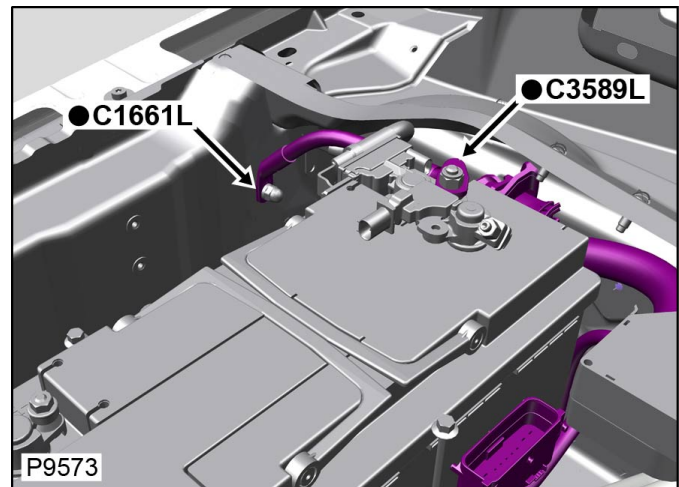
Connettore: **C3589L**

NON RIPARABILE

Descrizione: **Batteria**

Ubicazione: **Lato destro posteriore del vano motore**

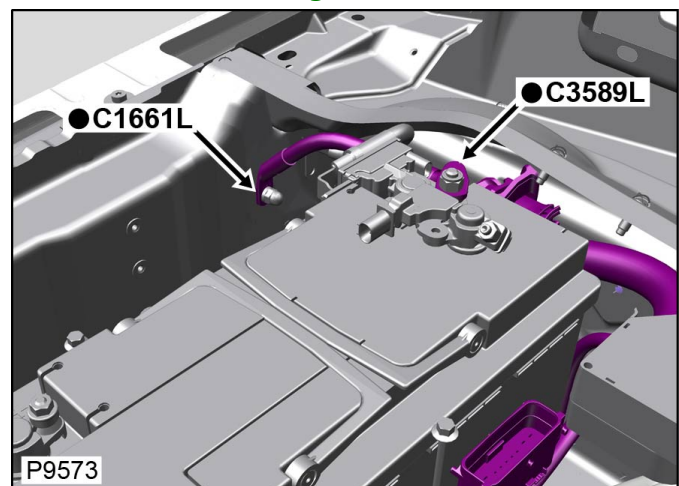
Qualifier: **Condizione guida sinistra mostrata**



Descrizione: **Batteria**

Ubicazione: **Lato destro posteriore del vano motore**

Qualifier: **Condizione guida sinistra mostrata**



Numero parte progettazione: **CHCT-14463-ALA**

Numero parte ricambio:

Colore: **TIN PLATED**

Cavità: **1WY**

Cablaggio: **BATTERY NEGATIVE LHD HARNESS**

Tabella dei Cavi

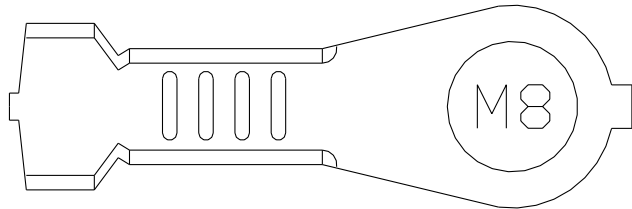
CAV	CSA	COL	CCT	DESTN
-----	-----	-----	-----	-------

1	50.0D	B	ALL	C1661L
---	-------	---	-----	--------

[Cliccare qui per stampare](#)

Connettore: **C3608**

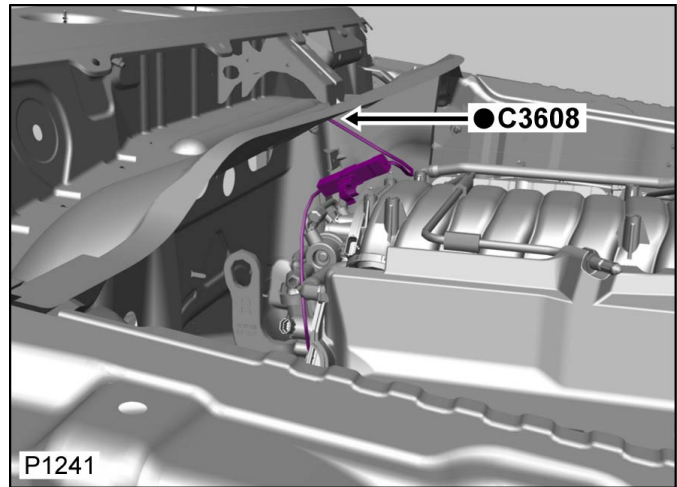
NON RIPARABILE



Descrizione: **Massa**

Ubicazione: **Retro del vano motore - centrale**

Qualifier:



Numero parte progettazione: **9HC2-14463-AHA**

Numero parte ricambio:

Colore: **TIN PLATED**

Cavità: **1WY**

Cablaggio: **RFI SUPPRESSION LEAD HARNESS**

Tabella dei Cavi

CAV	CSA	COL	CCT	DESTN
1	6.0D	B	282	C3306

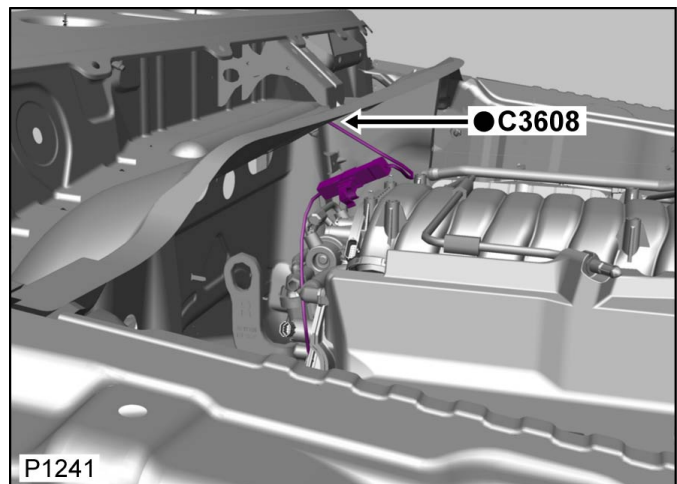
Connettore: **C3608**

NON RIPARABILE

Descrizione: **Massa**

Ubicazione: **Retro del vano motore - centrale**

Qualifier:



Numero parte progettazione: **9HC2-14463-AHA**

Numero parte ricambio:

Colore: **TIN PLATED**

Cavità: **1WY**

Cablaggio: **RFI SUPPRESSION LEAD HARNESS**

Tabella dei Cavi

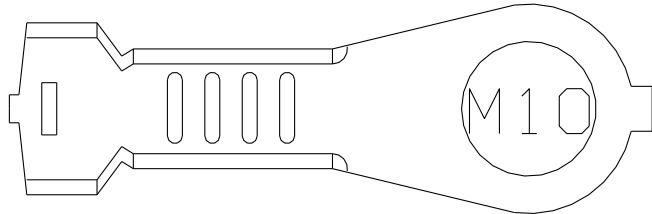
CAV	CSA	COL	CCT	DESTN
-----	-----	-----	-----	-------

1	6.0D	B	282	C3306
---	------	---	-----	-------

[Cliccare qui per stampare](#)

Connettore: **C3609**

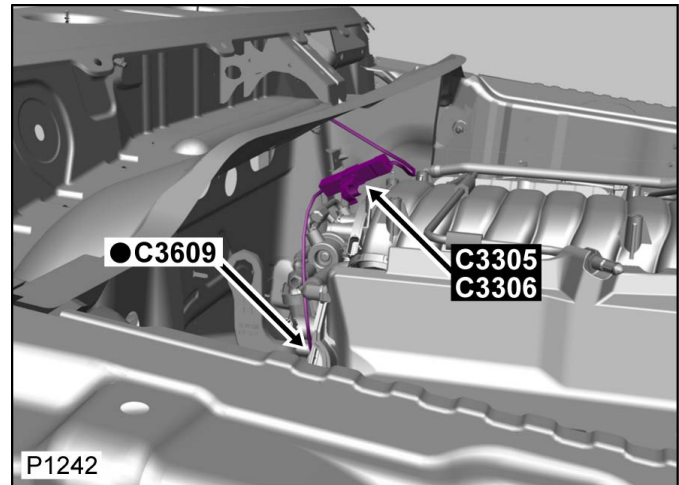
NON RIPARABILE



Descrizione: **Massa**

Ubicazione: **Parte posteriore del motore - Centrale**

Qualifier:



Numero parte progettazione: **9HC2-14463-EHA**

Numero parte ricambio:

Colore: **TIN PLATED**

Cavità: **1WY**

Cablaggio: **RFI SUPPRESSION LEAD HARNESS**

Tabella dei Cavi

CAV	CSA	COL	CCT	DESTN
1	6.0D	B	282	C3305

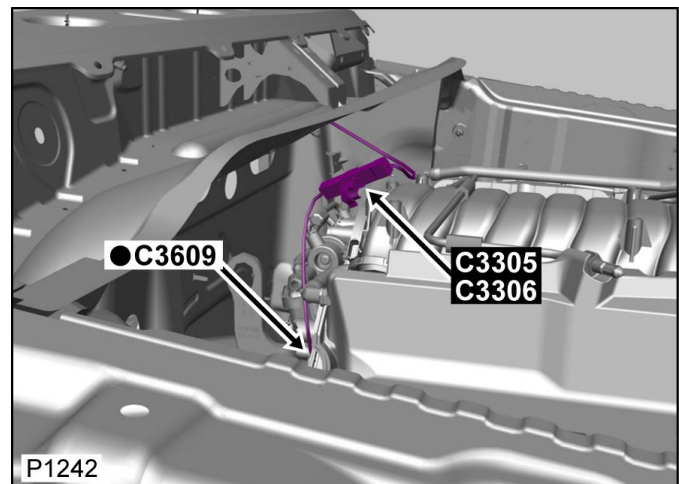
Connettore: **C3609**

NON RIPARABILE

Descrizione: **Massa**

Ubicazione: **Parte posteriore del motore - Centrale**

Qualifier:



Numero parte progettazione: **9HC2-14463-EHA**

Numero parte ricambio:

Colore: **TIN PLATED**

Cavità: **1WY**

Cablaggio: **RFI SUPPRESSION LEAD HARNESS**

Tabella dei Cavi

CAV	CSA	COL	CCT	DESTN
-----	-----	-----	-----	-------

1	6.0D	B	282	C3305
---	------	---	-----	-------

[Cliccare qui per stampare](#)

Connettore: **C3643**

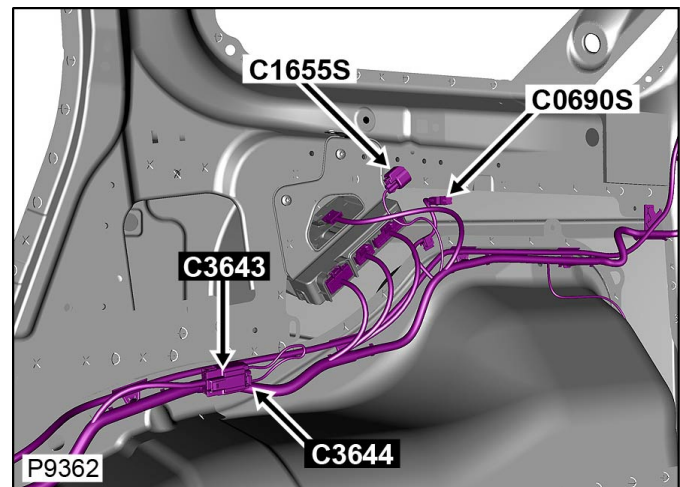
NON RIPARABILE

No connector face
Geen connector-vooraanzicht
Pas de face de connecteur
Kein diagramm
Senza faccia connettore
Sem imagen dos pinos da ficha
No hay cara de conector

Descrizione: **Cablaggio principale al collegamento PEPS**

Ubicazione: **Dietro il tappetino del vano portabagagli, lato destro**

Qualifier:



Numero parte progettazione:

Numero parte ricambio:

Colore:

Cavità:

Cablaggio: **CABIN HARNESS**

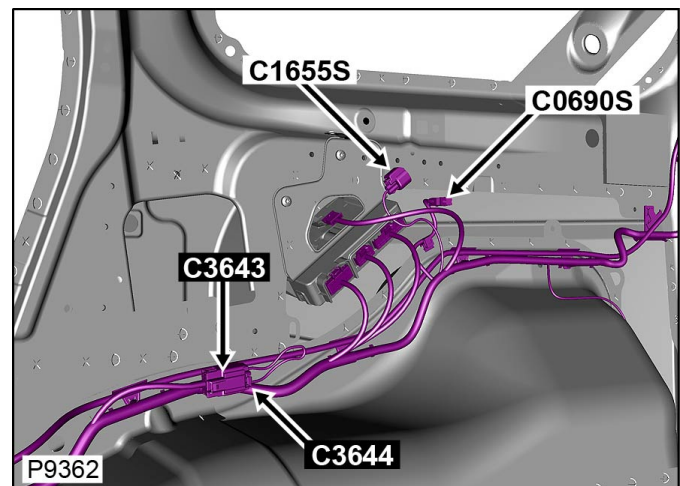
Connettore: **C3643**

NON RIPARABILE

Descrizione: **Cablaggio principale al collegamento PEPS**

Ubicazione: **Dietro il tappetino del vano portabagagli, lato destro**

Qualifier:



Numero parte progettazione:

Numero parte ricambio:

Colore:

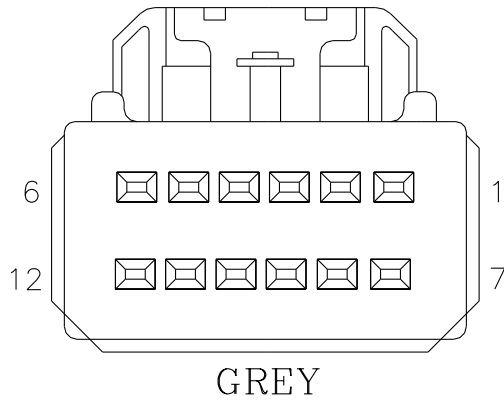
Cavità:

Cablaggio: **CABIN HARNESS**

[Cliccare qui per stampare](#)

Connettore: **C3644**

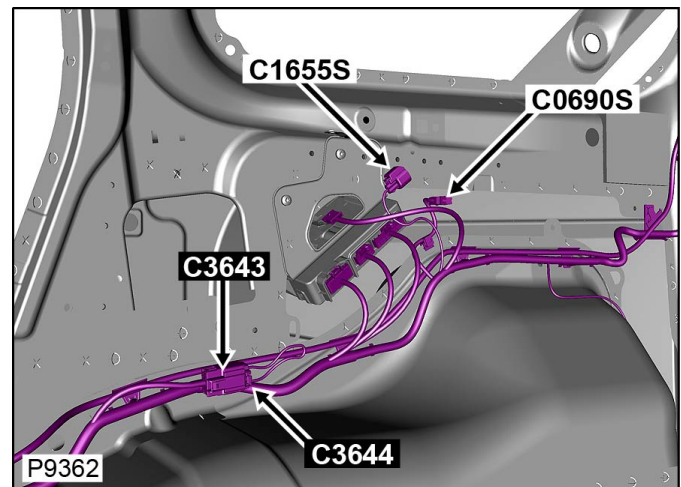
NON RIPARABILE



Descrizione: **Collegamento PEPS con il cablaggio principale**

Ubicazione: **Dietro il tappetino del vano portabagagli, lato destro**

Qualifier:



Numero parte progettazione: **97BG-14489-YMB**

Numero parte ricambio:

Colore: **LIGHT GREY**

Cavità: **12WY**

Cablaggio: **WIRE ASSY-CONN HARNESS**

Tabella dei Cavi

CAV	CSA	COL	CCT	DESTN
1	0.35D	R	410	C3644
1	0.35D	U	810	C3644
2	0.35D	RW	410	C3644
2	0.35D	UW	810	C3644
3	0.35D	RS	410	C3644
3	0.35D	US	810	C3644
4	0.35D	RB	410	C3644
4	0.35D	UB	810	C3644
5	0.35D	R	410	C3644
5	0.35D	US	810	C3644
6	0.35D	RW	410	C3644
6	0.35D	UB	810	C3644

7	0.35D	RS	410	C3644
8	0.35D	RB	410	C3644
9	0.35D	U	810	C3644
10	0.35D	UW	810	C3644

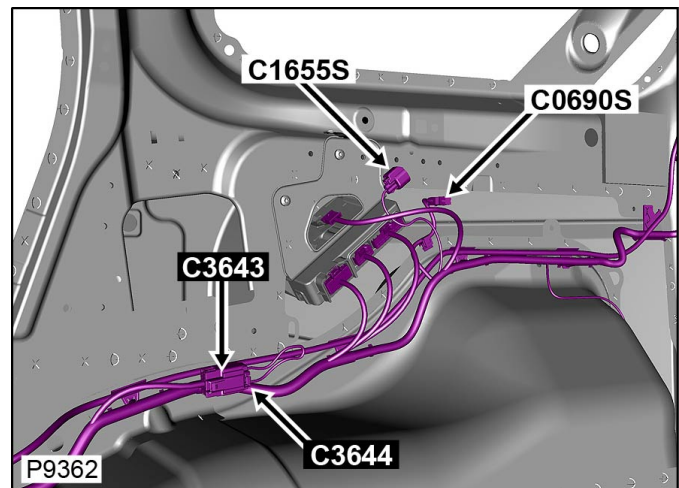
Connettore: **C3644**

NON RIPARABILE

Descrizione: **Collegamento PEPS con il cablaggio principale**

Ubicazione: **Dietro il tappetino del vano portabagagli, lato destro**

Qualifier:



Numero parte progettazione: **97BG-14489-YMB**

Numero parte ricambio:

Colore: **LIGHT GREY**

Cavità: **12WY**

Cablaggio: **WIRE ASSY-CONN HARNESS**

Tabella dei Cavi

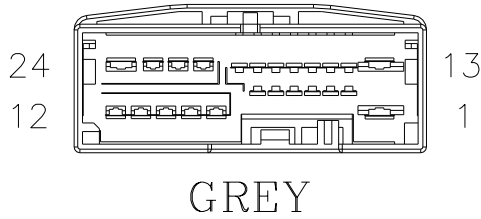
CAV	CSA	COL	CCT	DESTN
1	0.35D	R	410	C3644
1	0.35D	U	810	C3644
2	0.35D	RW	410	C3644
2	0.35D	UW	810	C3644
3	0.35D	RS	410	C3644
3	0.35D	US	810	C3644
4	0.35D	RB	410	C3644
4	0.35D	UB	810	C3644

5	0.35D	R	410	C3644
5	0.35D	US	810	C3644
6	0.35D	RW	410	C3644
6	0.35D	UB	810	C3644
7	0.35D	RS	410	C3644
8	0.35D	RB	410	C3644
9	0.35D	U	810	C3644
10	0.35D	UW	810	C3644

[Cliccare qui per stampare](#)

Connettore: **C3646**

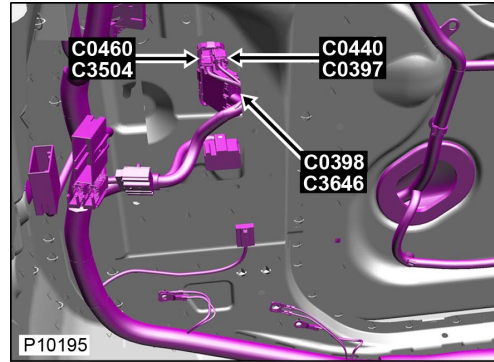
ALLOGGIAMENTO DEL CONNETTORE RIPARABILE



Descrizione: **Cablaggio delle portiere anteriori al cablaggio principale**

Ubicazione: **Nel montante 'A' di destra**

Qualifier:



Numero parte progettazione: **gW8T-14A459-BA**

Numero parte ricambio: **YPC803300**

Colore: **GREY**

Cavità: **24WY**

Cablaggio: **DOORS FRONT HARNESS**

Informazioni per la riparazione e tabella cavi

CAV	CSA	COL	CCT	DESTN	Cavo precablato	Estrattore	Applicatore	Pinza spelafili	Manicotto termorestringente	ID	Giunzione
1	2.5D	B	673	C2016	418-411-16	418-595	418-116A	418-117	418-104	418-113	418-108
1	2.5D	B	674	C2271	418-411-16	418-595	418-116A	418-117	418-104	418-113	418-108
2	0.35D	B	673	C0441	-	-	-	-	-	-	-
2	0.5D	B	674	C3560	418-411-47	418-595	418-116A	418-117	418-104	418-112	418-107
3	0.5D	B	674	C0441	418-411-47	418-595	418-116A	418-117	418-104	418-112	418-107
4	0.5D	B	788	S/JOINT SJ19	418-411-47	418-595	418-116A	418-117	418-104	418-112	418-107
5	0.5D	B	827R	C3472	418-411-47	418-595	418-116A	418-117	418-104	418-112	418-107
6	0.5D	B	812	C2312	418-411-47	418-595	418-116A	418-117	418-104	418-112	418-107
7	0.5D	B	788	C3560	418-411-47	418-595	418-116A	418-117	418-104	418-112	418-107
8	1.5D	G	125R	S/JOINT SJ217	418-411-65	418-593	418-116A	418-117	418-104	418-112	418-107
8	1.5D	PS	478R	C0369	418-411-65	418-593	418-116A	418-117	418-104	418-112	418-107
9	1.5D	YS	478R	C0369	418-411-65	418-593	418-116A	418-117	418-104	418-112	418-107
9	1.5D	GW	125R	S/JOINT SJ218	418-411-65	418-593	418-116A	418-117	418-104	418-112	418-107
10	1.5D	B	812	C2312	418-411-65	418-593	418-116A	418-117	418-104	418-112	418-107
11	1.5F	PO	478R	C0531	418-411-65	418-593	418-116A	418-117	418-104	418-112	418-107

1	2.5D	B	674	C2271	418-411-16	418-595	418-116A	418-117	418-104	113	418-108
2	0.35D	B	673	C0441	-	-	-	-	-	-	-
2	0.5D	B	674	C3560	418-411-47	418-595	418-116A	418-117	418-104	418-112	418-107
3	0.5D	B	674	C0441	418-411-47	418-595	418-116A	418-117	418-104	418-112	418-107
4	0.5D	B	788	S/JOINT SJ19	418-411-47	418-595	418-116A	418-117	418-104	418-112	418-107
5	0.5D	B	827R	C3472	418-411-47	418-595	418-116A	418-117	418-104	418-112	418-107
6	0.5D	B	812	C2312	418-411-47	418-595	418-116A	418-117	418-104	418-112	418-107
7	0.5D	B	788	C3560	418-411-47	418-595	418-116A	418-117	418-104	418-112	418-107
8	1.5D	G	125R	S/JOINT SJ217	418-411-65	418-593	418-116A	418-117	418-104	418-112	418-107
8	1.5D	PS	478R	C0369	418-411-65	418-593	418-116A	418-117	418-104	418-112	418-107
9	1.5D	YS	478R	C0369	418-411-65	418-593	418-116A	418-117	418-104	418-112	418-107
9	1.5D	GW	125R	S/JOINT SJ218	418-411-65	418-593	418-116A	418-117	418-104	418-112	418-107
10	1.5D	B	812	C2312	418-411-65	418-593	418-116A	418-117	418-104	418-112	418-107
11	1.5F	PO	478R	C0531	418-411-65	418-593	418-116A	418-117	418-104	418-112	418-107
12	1.5F	YO	478R	C0531	418-411-65	418-593	418-116A	418-117	418-104	418-112	418-107
13	4.0D	B	788	S/JOINT SJ840	418-587-05	418-595	418-116A	418-117	418-104 418-105	418-114	418-109
14	0.35D	RU	812	C2299	-	-	-	-	-	-	-
15	0.35D	RG	812	C2299	-	-	-	-	-	-	-
16	0.35D	G	812	C2299	-	-	-	-	-	-	-
17	0.35D	W	812	C2299	-	-	-	-	-	-	-
18	0.5D	B	207R	C3560	418-411-47	418-595	418-116A	418-117	418-104	418-112	418-107
19	0.35D	B	673	C2057	-	-	-	-	-	-	-
19	0.5D	SO	674	C2058	418-411-47	418-595	418-116A	418-117	418-104	418-112	418-107
20	0.35D	B	673	C2057	-	-	-	-	-	-	-
20	0.5D	PO	674	C2058	418-411-47	418-595	418-116A	418-117	418-104	418-112	418-107
21	1.5D	WP	478R	C0688	418-411-65	418-593	418-116A	418-117	418-104	418-112	418-107

22	1.5D	WO	478R	Co688	418-411-65	418-593	418-116A	418-117	418-104	418-112	418-107
23	1.5D	B	812	C2312	418-411-65	418-593	418-116A	418-117	418-104	418-112	418-107
24	0.35D	R	812	C2299	418-411-15	418-595	418-116A	418-117	418-104	418-112	418-107

[Cliccare qui per stampare](#)

Connettore: **C3714S**

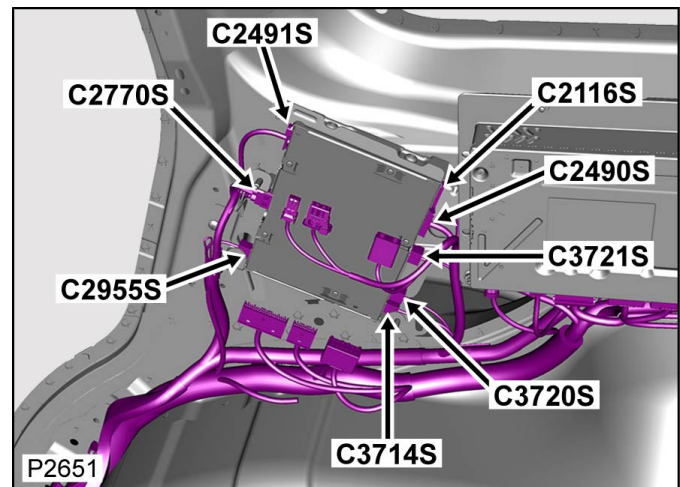
NON RIPARABILE

No connector face
Geen connector-vooraanzicht
Pas de face de connecteur
Kein diagramm
Senza faccia connettore
Sem imagen dos pinos da ficha
No hay cara de conector

Descrizione: **Modulo-Svagli per i passeggeri dei sedili posteriori**

Ubicazione: **Dietro il tappetino del vano portabagagli, lato destro**

Qualifier:



Numero parte progettazione:

Numero parte ricambio:

Colore: **NO COLOUR**

Cavità: **2WY**

Cablaggio: **ICE/NAVIGATION HARNESS**

Tabella dei Cavi

CAV	CSA	COL	CCT	DESTN
1	0.08D	N	514S	C2951
2	0.08D	P	514S	C2951
3	SCR	SCR	514S	C2951

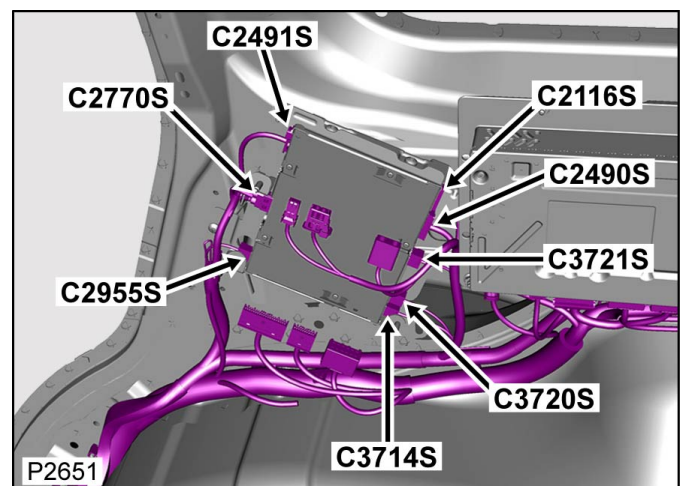
Connettore: **C3714S**

NON RIPARABILE

Descrizione: **Modulo-Svagli per i passeggeri dei sedili posteriori**

Ubicazione: **Dietro il tappetino del vano portabagagli, lato destro**

Qualifier:



Numero parte progettazione:

Numero parte ricambio:

Colore: **NO COLOUR**

Cavità: **2WY**

Cablaggio: **ICE/NAVIGATION HARNESS**

Tabella dei Cavi

CAV	CSA	COL	CCT	DESTN
1	0.08D	N	514S	C2951
2	0.08D	P	514S	C2951
3	SCR	SCR	514S	C2951

[Cliccare qui per stampare](#)

Connettore: **C3715**

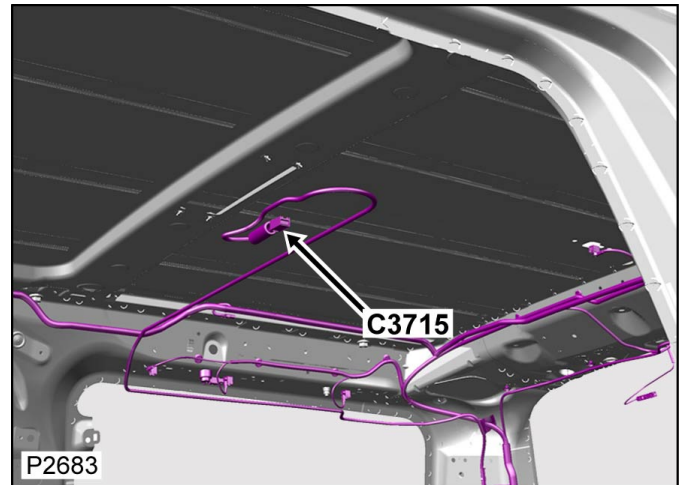
NON RIPARABILE

Descrizione: **Unità-Cuffia**

Ubicazione: **Dietro rivestimento centrale padiglione**

Qualifier:

No connector face
Geen connector-vooraanzicht
Pas de face de connecteur
Kein diagramm
Senza faccia connettore
Sem imagen dos pinos da ficha
No hay cara de conector



Numero parte progettazione:

Numero parte ricambio:

Colore: **NO COLOUR**

Cavità: **4WY**

Cablaggio: **WHITEFIRE LINK HARNESS**

Tabella dei Cavi

CAV	CSA	COL	CCT	DESTN
1	0.5D	R	499S	C3826S
1	0.5D	R	499T	C3826T
2	0.5D	N	499S	C3826S
2	0.5D	N	499T	C3826T
3	0.5D	P	499S	C3826S
3	0.5D	P	499T	C3826T
4	0.5D	B	499S	C3826S
4	0.5D	B	499T	C3826T
5	0.5D	SCR	499S	C3826S
5	0.5D	SCR	499T	C3826T

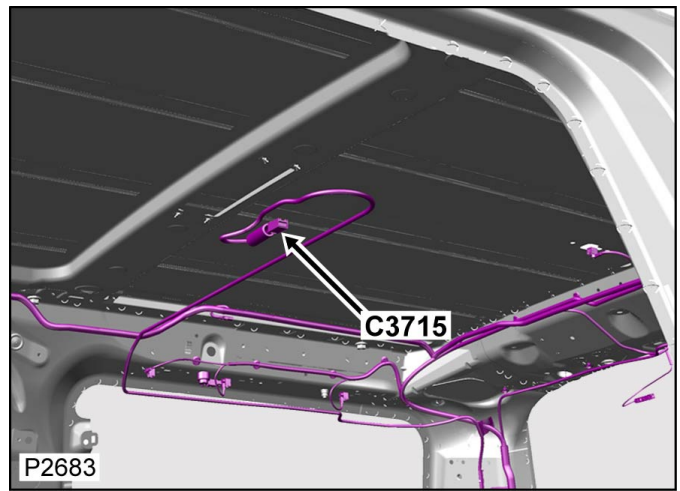
Connettore: **C3715**

NON RIPARABILE

Descrizione: **Unità-Cuffia**

Ubicazione: **Dietro rivestimento centrale padiglione**

Qualifier:



Numero parte progettazione:

Numero parte ricambio:

Colore: **NO COLOUR**

Cavità: **4WY**

Cablaggio: **WHITEFIRE LINK HARNESS**

Tabella dei Cavi

CAV	CSA	COL	CCT	DESTN
1	0.5D	R	499S	C3826S
1	0.5D	R	499T	C3826T
2	0.5D	N	499S	C3826S
2	0.5D	N	499T	C3826T
3	0.5D	P	499S	C3826S
3	0.5D	P	499T	C3826T
4	0.5D	B	499S	C3826S
4	0.5D	B	499T	C3826T
5	0.5D	SCR	499S	C3826S
5	0.5D	SCR	499T	C3826T

[Cliccare qui per stampare](#)

Connettore: **C3716**

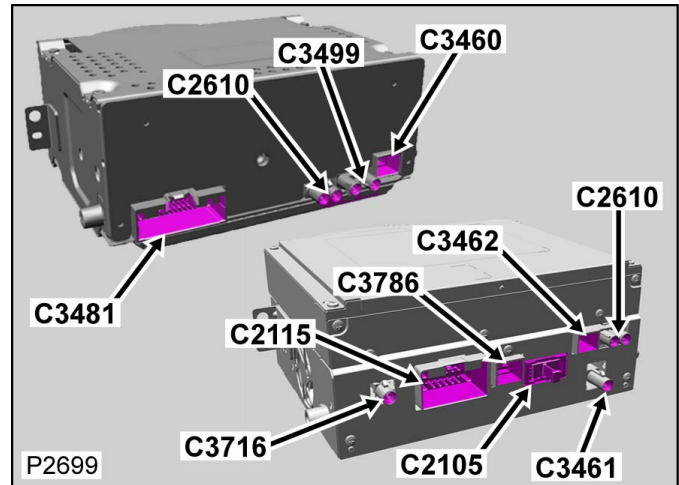
NON RIPARABILE

No connector face
Geen connector-vooraanzicht
Pas de face de connecteur
Kein diagramm
Senza faccia connettore
Sem imagen dos pinos da ficha
No hay cara de conector

Descrizione: **Modulo audio integrato**

Ubicazione: **Dietro il centro della plancia**

Qualifier:



Numero parte progettazione:

Numero parte ricambio:

Colore:

Cavità:

Cablaggio: **FACIA COMPOSITE HARNESS**

Tabella dei Cavi

CAV	CSA	COL	CCT	DESTN
1	0.5D	N	124L	C2822L
1S	0.5D	SCR	124L	C2822L
1	0.5D	N	124R	C2822R
1S	0.5D	SCR	124R	C2822R

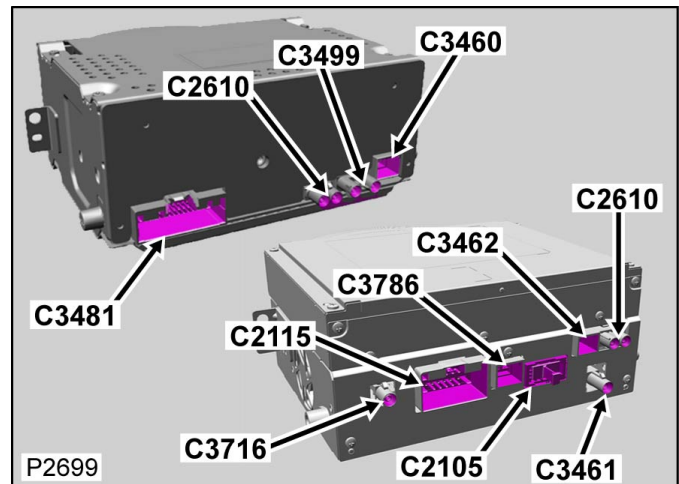
Connettore: **C3716**

NON RIPARABILE

Descrizione: **Modulo audio integrato**

Ubicazione: **Dietro il centro della plancia**

Qualifier:



Numero parte progettazione:

Numero parte ricambio:

Colore:
Cavità:

Cablaggio: **FACIA COMPOSITE HARNESS**

Tabella dei Cavi

CAV	CSA	COL	CCT	DESTN
1	0.5D	N	124L	C2822L
1S	0.5D	SCR	124L	C2822L
1	0.5D	N	124R	C2822R
1S	0.5D	SCR	124R	C2822R

[Cliccare qui per stampare](#)

Connettore: **C3717**

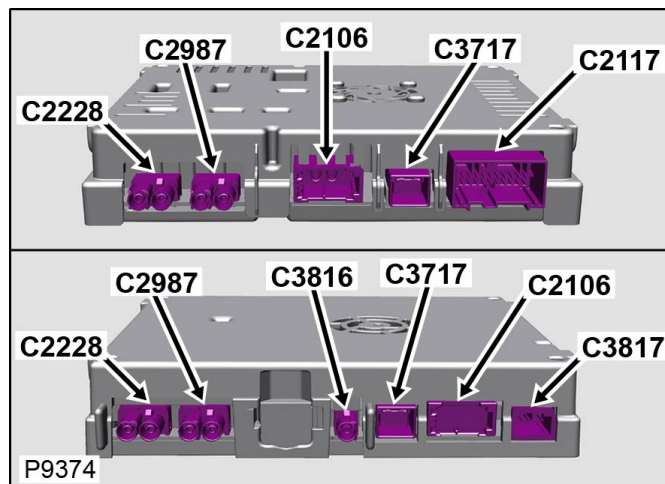
NON RIPARABILE

No connector face
Geen connector-vooraanzicht
Pas de face de connecteur
Kein diagramm
Senza faccia connettore
Sem imagen dos pinos da ficha
No hay cara de conector

Descrizione: **Modulo-Sintonizzatore-TV**

Ubicazione: **Sotto il sedile anteriore destro**

Qualifier:



Numero parte progettazione:

Numero parte ricambio:

Colore: **NO COLOUR**

Cavità: **2WY**

Cablaggio: **ICE/NAVIGATION HARNESS**

Tabella dei Cavi

CAV	CSA	COL	CCT	DESTN
1	0.35D	N	706S	C2955S
2	0.35D	P	706S	C2955S
3	SCR	SCR	706S	C2955S

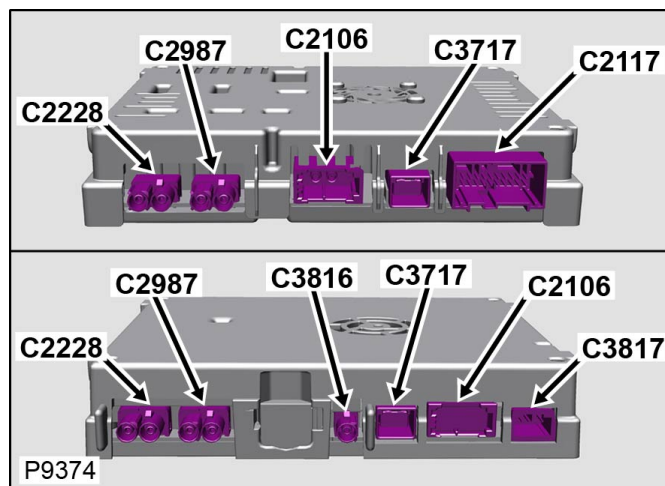
Connettore: **C3717**

NON RIPARABILE

Descrizione: **Modulo-Sintonizzatore-TV**

Ubicazione: **Sotto il sedile anteriore destro**

Qualifier:



Numero parte progettazione:

Numero parte ricambio:

Colore: **NO COLOUR**

Cavità: 2WY

Cablaggio: ICE/NAVIGATION HARNESS

Tabella dei Cavi

CAV	CSA	COL	CCT	DESTN
1	0.35D	N	706S	C2955S
2	0.35D	P	706S	C2955S
3	SCR	SCR	706S	C2955S

[Cliccare qui per stampare](#)

Connettore: **C3720S**

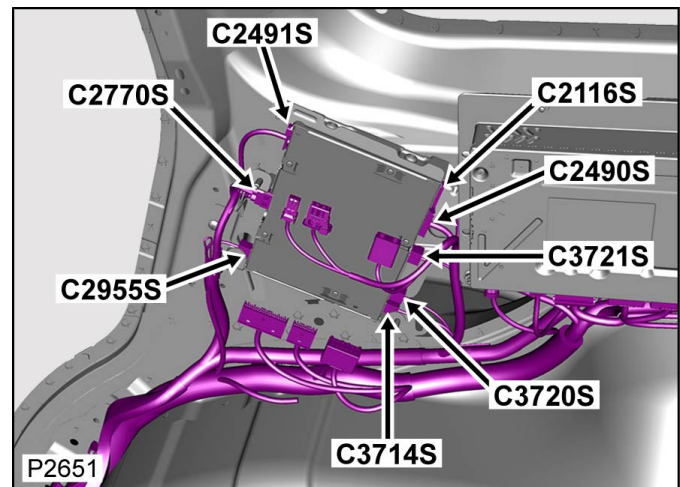
NON RIPARABILE

No connector face
Geen connector-vooraanzicht
Pas de face de connecteur
Kein diagramm
Senza faccia connettore
Sem imagen dos pinos da ficha
No hay cara de conector

Descrizione: **Modulo-Svagli per i passeggeri dei sedili posteriori**

Ubicazione: **Dietro il tappetino del vano portabagagli, lato destro**

Qualifier:



Numero parte progettazione:

Numero parte ricambio:

Colore: **NO COLOUR**

Cavità: **2WY**

Cablaggio: **ICE/NAVIGATION HARNESS**

Tabella dei Cavi

CAV	CSA	COL	CCT	DESTN
1	0.08D	N	514S	C3386S
2	0.08D	P	514S	C3386S
3	SCR	SCR	514S	C3386S

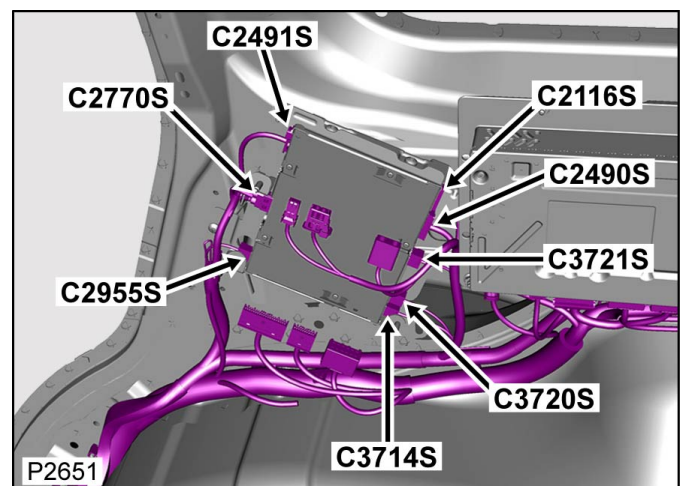
Connettore: **C3720S**

NON RIPARABILE

Descrizione: **Modulo-Svagli per i passeggeri dei sedili posteriori**

Ubicazione: **Dietro il tappetino del vano portabagagli, lato destro**

Qualifier:



Numero parte progettazione:

Numero parte ricambio:

Colore: **NO COLOUR**

Cavità: **2WY**

Cablaggio: **ICE/NAVIGATION HARNESS**

Tabella dei Cavi

CAV	CSA	COL	CCT	DESTN
1	0.08D	N	514S	C3386S
2	0.08D	P	514S	C3386S
3	SCR	SCR	514S	C3386S

[Cliccare qui per stampare](#)

Connettore: **C3721S**

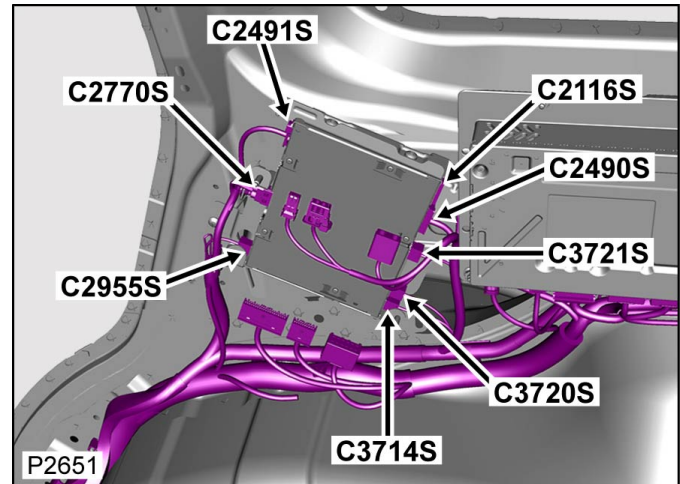
NON RIPARABILE

No connector face
Geen connector-vooraanzicht
Pas de face de connecteur
Kein diagramm
Senza faccia connettore
Sem imagen dos pinos da ficha
No hay cara de conector

Descrizione: **Modulo-Svaghi per i passeggeri dei sedili posteriori**

Ubicazione: **Dietro il tappetino del vano portabagagli, lato destro**

Qualifier:



Numero parte progettazione:

Numero parte ricambio:

Colore: **NO COLOUR**

Cavità: **1WY**

Cablaggio: **ICE/NAVIGATION HARNESS**

Tabella dei Cavi

CAV	CSA	COL	CCT	DESTN
1	0.5D	R	514S	C2314
2	0.5D	P	514S	C2314
3	0.5D	N	514S	C2314
4	0.5D	B	514S	C2314
5	SCR	SCR	514S	C2314

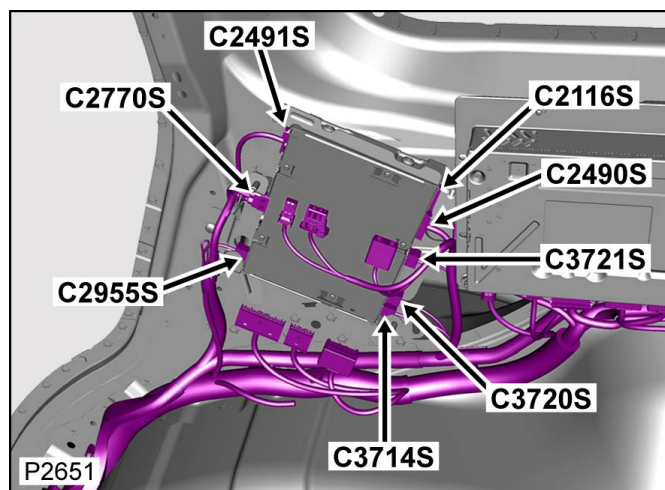
Connettore: **C3721S**

NON RIPARABILE

Descrizione: **Modulo-Svaghi per i passeggeri dei sedili posteriori**

Ubicazione: **Dietro il tappetino del vano portabagagli, lato destro**

Qualifier:



Numero parte progettazione:

Numero parte ricambio:

Colore: **NO COLOUR**

Cavità: **1WY**

Cablaggio: **ICE/NAVIGATION HARNESS**

Tabella dei Cavi

CAV	CSA	COL	CCT	DESTN
1	0.5D	R	514S	C2314
2	0.5D	P	514S	C2314
3	0.5D	N	514S	C2314
4	0.5D	B	514S	C2314
5	SCR	SCR	514S	C2314

[Cliccare qui per stampare](#)

Connettore: **C3740**

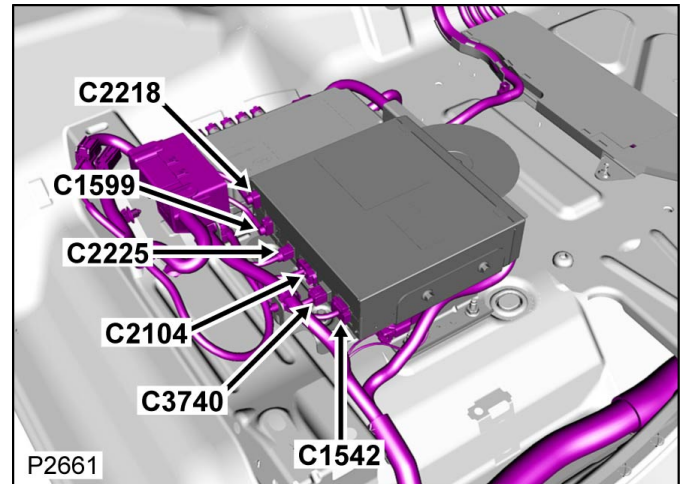
NON RIPARABILE

No connector face
Geen connector-vooraanzicht
Pas de face de connecteur
Kein diagramm
Senza faccia connettore
Sem imagen dos pinos da ficha
No hay cara de conector

Descrizione: **Modulo-Controllo di navigazione-
Giappone**

Ubicazione: **Sotto il sedile anteriore sinistro**

Qualifier:



Numero parte progettazione:

Numero parte ricambio:

Colore: **NO COLOUR**

Cavità: **2WY**

Cablaggio: **ICE/NAVIGATION HARNESS**

Tabella dei Cavi

CAV	CSA	COL	CCT	DESTN
1	0.5D	R	568S	C2731S
2	0.5D	Y	568S	C2731S
3	SCR	SCR	568S	C2731S

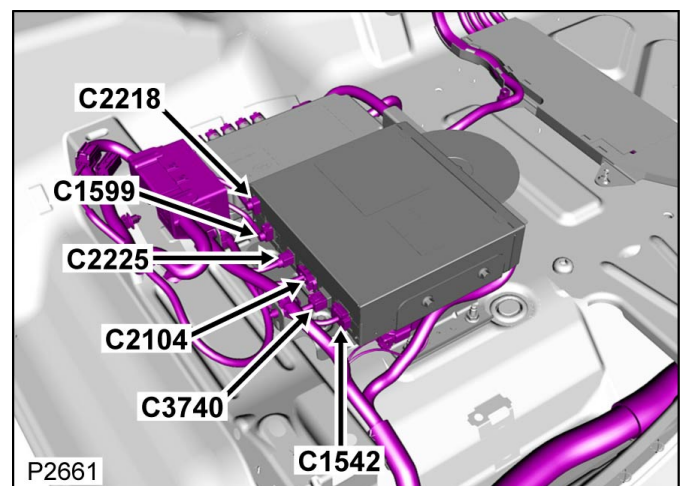
Connettore: **C3740**

NON RIPARABILE

Descrizione: **Modulo-Controllo di navigazione-
Giappone**

Ubicazione: **Sotto il sedile anteriore sinistro**

Qualifier:



Numero parte progettazione:

Numero parte ricambio:

Colore: **NO COLOUR**

Cavità: **2WY**

Cablaggio: **ICE/NAVIGATION HARNESS**

Tabella dei Cavi

CAV	CSA	COL	CCT	DESTN
1	0.5D	R	568S	C2731S
2	0.5D	Y	568S	C2731S
3	SCR	SCR	568S	C2731S

[Cliccare qui per stampare](#)

Connettore: **C3759S**

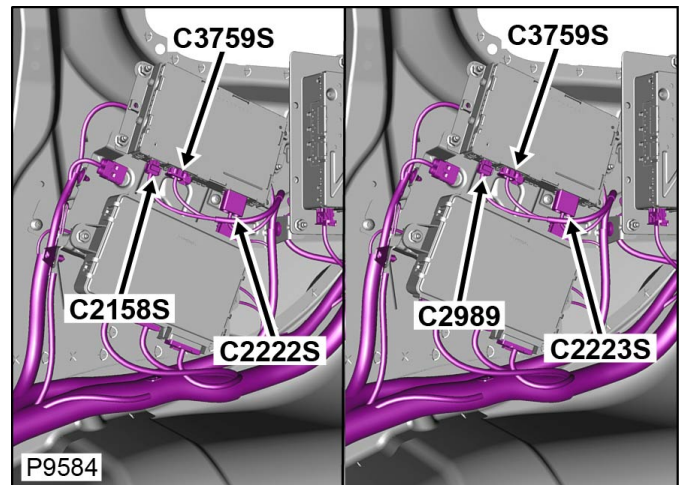
NON RIPARABILE

No connector face
Geen connector-vooraanzicht
Pas de face de connecteur
Kein diagramm
Senza faccia connettore
Sem imagen dos pinos da ficha
No hay cara de conector

Descrizione: **Modulo-Comando radio digitale**

Ubicazione: **Dietro il tappetino del vano portabagagli, lato destro**

Qualifier:



Numero parte progettazione:

Numero parte ricambio:

Colore: **NO COLOUR**

Cavità: **1WY**

Cablaggio: **ICE/NAVIGATION HARNESS**

Tabella dei Cavi

CAV	CSA	COL	CCT	DESTN
1	POF	O	658S	C2102S
1	POF	O	866S	C2102S
1	POF	O	662S	C2102S
1	POF	O	869S	C2102S
2	POF	O	658S	C2972S
2	POF	O	866S	C2106
2	POF	O	662S	C2491S
2	POF	O	869S	C2491S

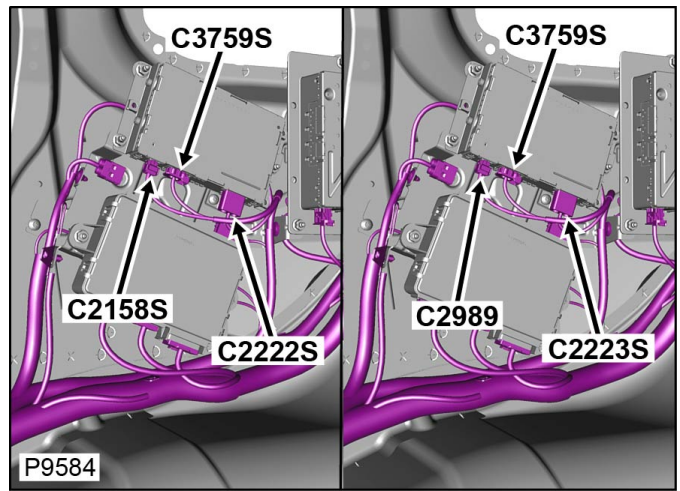
Connettore: **C3759S**

NON RIPARABILE

Descrizione: **Modulo-Comando radio digitale**

Ubicazione: **Dietro il tappetino del vano portabagagli, lato destro**

Qualifier:



Numero parte progettazione:

Numero parte ricambio:

Colore: **NO COLOUR**

Cavità: **1WY**

Cablaggio: **ICE/NAVIGATION HARNESS**

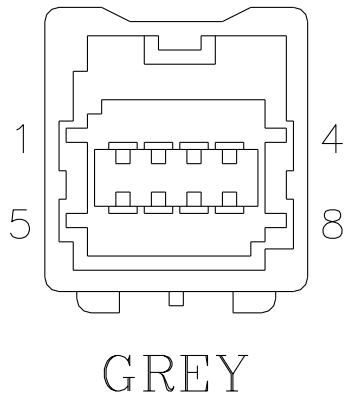
Tabella dei Cavi

CAV	CSA	COL	CCT	DESTN
1	POF	O	658S	C2102S
1	POF	O	866S	C2102S
1	POF	O	662S	C2102S
1	POF	O	869S	C2102S
2	POF	O	658S	C2972S
2	POF	O	866S	C2106
2	POF	O	662S	C2491S
2	POF	O	869S	C2491S

[Cliccare qui per stampare](#)

Connettore: **C3760S**

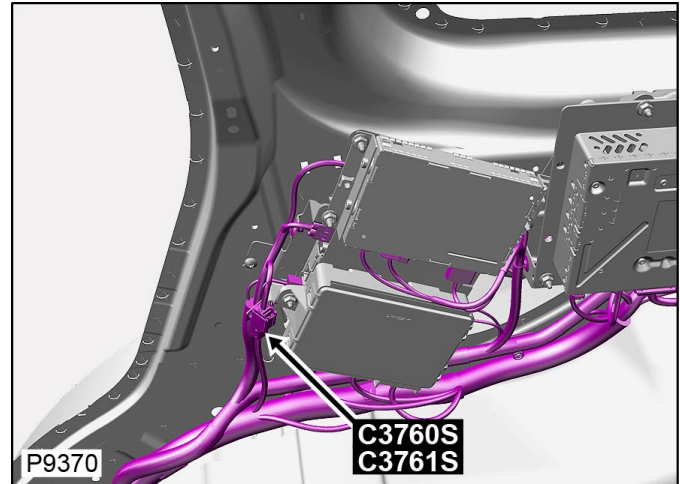
ALLOGGIAMENTO DEL CONNETTORE RIPARABILE



Descrizione: **Cablaggio principale al cablaggio del sistema di navigazione**

Ubicazione: **Adiacente schien sed pos - lato des**

Qualifier:



Numero parte progettazione: **2R8T-14A459-AA**

Numero parte ricambio: **YPC800310**

Colore: **GREY**

Cavità: **8WY**

Cablaggio: **CABIN HARNESS**

Tabella dei Cavi

CAV	CSA	COL	CCT	DESTN
1	0.35D	YW	478S	S/JOINT SJ2000
2	0.5D	UG	478SL	C1166L
2	0.5D	UG	478SR	C1166R
3	0.5D	YO	478SL	C1166L
3	0.5D	YO	478SR	C1166R
4	0.35D	YW	478S	S/JOINT SJ2002
5	0.35D	YU	478S	S/JOINT SJ2001
6	0.5D	WG	478SL	C1166L
6	0.5D	WG	478SR	C1166R
8	0.35D	YU	478S	S/JOINT SJ2003

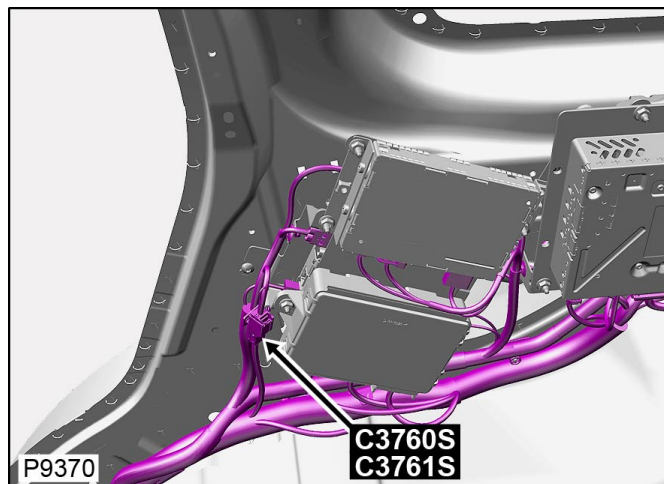
Connettore: **C3760S**

ALLOGGIAMENTO DEL CONNETTORE RIPARABILE

Descrizione: **Cablaggio principale al cablaggio del sistema di navigazione**

Ubicazione: **Adiacente schien sed pos - lato des**

Qualifier:



Numero parte progettazione: **2R8T-14A459-AA**

Numero parte ricambio: **YPC800310**

Colore: **GREY**

Cavità: **8WY**

Cablaggio: **CABIN HARNESS**

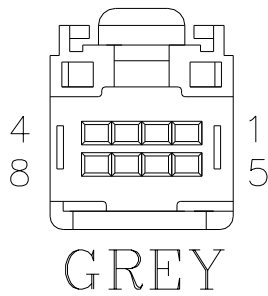
Tabella dei Cavi

CAV	CSA	COL	CCT	DESTN
1	0.35D	YW	478S	S/JOINT SJ2000
2	0.5D	UG	478SL	C1166L
2	0.5D	UG	478SR	C1166R
3	0.5D	YO	478SL	C1166L
3	0.5D	YO	478SR	C1166R
4	0.35D	YW	478S	S/JOINT SJ2002
5	0.35D	YU	478S	S/JOINT SJ2001
6	0.5D	WG	478SL	C1166L
6	0.5D	WG	478SR	C1166R
8	0.35D	YU	478S	S/JOINT SJ2003

[Cliccare qui per stampare](#)

Connettore: **C3761S**

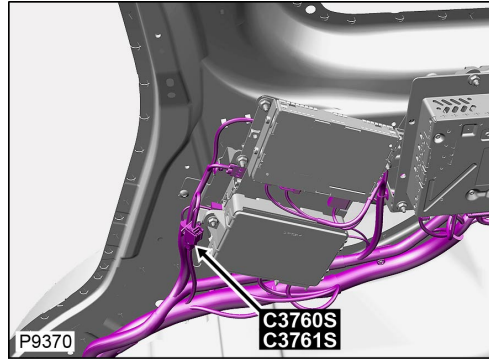
ALLOGGIAMENTO DEL CONNETTORE RIPARABILE



Descrizione: **Cablaggio sistema di navigazione al cablaggio principale**

Ubicazione: **Adiacente schien sed pos - lato des**

Qualifier:



Numero parte progettazione: **2R8T-14489-GA**

Numero parte ricambio: **YPC905670**

Colore: **GREY**

Cavità: **8WY**

Cablaggio: **ICE/NAVIGATION HARNESS**

Informazioni per la riparazione e tabella cavi

CAV	CSA	COL	CCT	DESTN	Cavo precablato	Estrattore	Applicatore	Pinza spelafili	Manicotto termorestringente	ID	Giunzione
1	0.35D	YW	1011S	S/JOINT SJ2	418-411-45	418-595	418-116A	418-117	418-104	418-112	418-107
1	0.35D	YW	1127	S/JOINT SJ113	418-411-45	418-595	418-116A	418-117	418-104	418-112	418-107
2	0.5D	UG	1011S	Co897	418-235	418-595	418-116A	418-117	418-104	418-112	418-107
3	0.5D	YO	1011S	Co897	418-235	418-595	418-116A	418-117	418-104	418-112	418-107
4	0.35D	YW	1011S	S/JOINT SJ2	418-411-45	418-595	418-116A	418-117	418-104	418-112	418-107
4	0.35D	YW	1127	S/JOINT SJ113	418-411-45	418-595	418-116A	418-117	418-104	418-112	418-107
5	0.35D	YU	1011S	S/JOINT SJ3	418-411-45	418-595	418-116A	418-117	418-104	418-112	418-107
5	0.35D	YU	1127	S/JOINT SJ114	418-411-45	418-595	418-116A	418-117	418-104	418-112	418-107
6	0.5D	WG	1011S	Co897	418-235	418-595	418-116A	418-117	418-104	418-112	418-107
8	0.35D	YU	1011S	S/JOINT SJ3	418-411-45	418-595	418-116A	418-117	418-104	418-112	418-107
8	0.35D	YU	1127	S/JOINT SJ114	418-411-45	418-595	418-116A	418-117	418-104	418-112	418-107

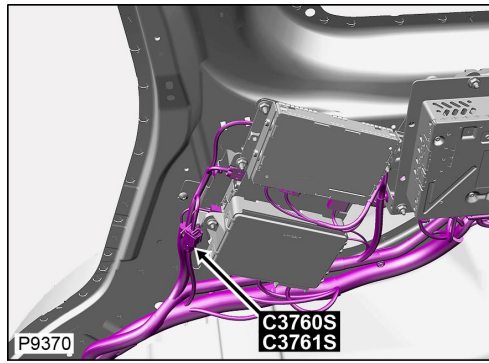
Connettore: **C3761S**

ALLOGGIAMENTO DEL CONNETTORE RIPARABILE

Descrizione: **Cablaggio sistema di navigazione al cablaggio principale**

Ubicazione: **Adiacente schien sed pos - lato des**

Qualifier:



Numero parte progettazione: **2R8T-14489-GA**

Numero parte ricambio: **YPC905670**

Colore: **GREY**

Cavità: **8WY**

Cablaggio: **ICE/NAVIGATION HARNESS**

Informazioni per la riparazione e tabella cavi

CAV	CSA	COL	CCT	DESTN	Cavo precablato	Estrattore	Applicatore	Pinza spelafili	Manicotto termorestringente	ID	Giunzione
1	0.35D	YW	1011S	S/JOINT SJ2	418-411-45	418-595	418-116A	418-117	418-104	418-112	418-107
1	0.35D	YW	1127	S/JOINT SJ113	418-411-45	418-595	418-116A	418-117	418-104	418-112	418-107
2	0.5D	UG	1011S	Co897	418-235	418-595	418-116A	418-117	418-104	418-112	418-107
3	0.5D	YO	1011S	Co897	418-235	418-595	418-116A	418-117	418-104	418-112	418-107
4	0.35D	YW	1011S	S/JOINT SJ2	418-411-45	418-595	418-116A	418-117	418-104	418-112	418-107
4	0.35D	YW	1127	S/JOINT SJ113	418-411-45	418-595	418-116A	418-117	418-104	418-112	418-107
5	0.35D	YU	1011S	S/JOINT SJ3	418-411-45	418-595	418-116A	418-117	418-104	418-112	418-107
5	0.35D	YU	1127	S/JOINT SJ114	418-411-45	418-595	418-116A	418-117	418-104	418-112	418-107
6	0.5D	WG	1011S	Co897	418-235	418-595	418-116A	418-117	418-104	418-112	418-107
8	0.35D	YU	1011S	S/JOINT SJ3	418-411-45	418-595	418-116A	418-117	418-104	418-112	418-107
8	0.35D	YU	1127	S/JOINT SJ114	418-411-45	418-595	418-116A	418-117	418-104	418-112	418-107

[Cliccare qui per stampare](#)

Connettore: **C3775L**

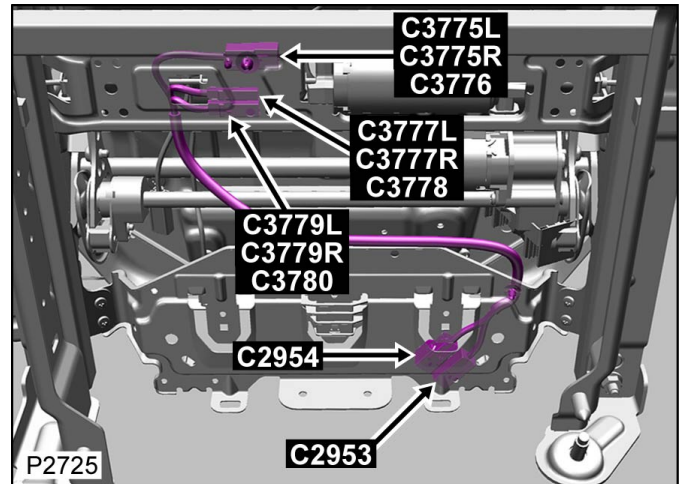
NON RIPARABILE

No connector face
Geen connector-vooraanzicht
Pas de face de connecteur
Kein diagramm
Senza faccia connettore
Sem imagen dos pinos da ficha
No hay cara de conector

Descrizione: **Cablaggio di connessione dei sedili al cablaggio dei sedili**

Ubicazione: **Sotto il sedile anteriore**

Qualifier: **Lato sin mostrato lato des simile**



Numero parte progettazione:

Numero parte ricambio:

Colore: **NO COLOUR**

Cavità: **1WY**

Cablaggio: **LINK RSE HEADREST HARNESS**

Tabella dei Cavi

CAV	CSA	COL	CCT	DESTN
1	0.08	N	790L	C2953
2	0.08	P	790L	C2953
3	SCR	SCR	790L	C2953

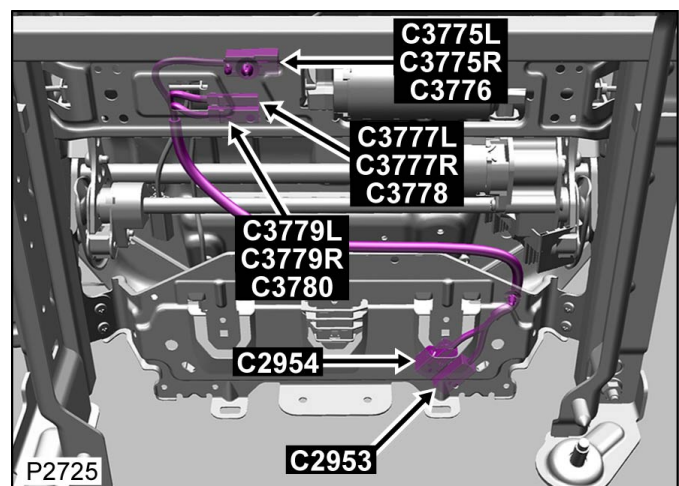
Connettore: **C3775L**

NON RIPARABILE

Descrizione: **Cablaggio di connessione dei sedili al cablaggio dei sedili**

Ubicazione: **Sotto il sedile anteriore**

Qualifier: **Lato sin mostrato lato des simile**



Numero parte progettazione:

Numero parte ricambio:

Colore: **NO COLOUR**

Cavità: **1WY**

Cablaggio: **LINK RSE HEADREST HARNESS**

Tabella dei Cavi

CAV	CSA	COL	CCT	DESTN
1	0.08	N	790L	C2953
2	0.08	P	790L	C2953
3	SCR	SCR	790L	C2953

[Cliccare qui per stampare](#)

Connettore: **C3775R**

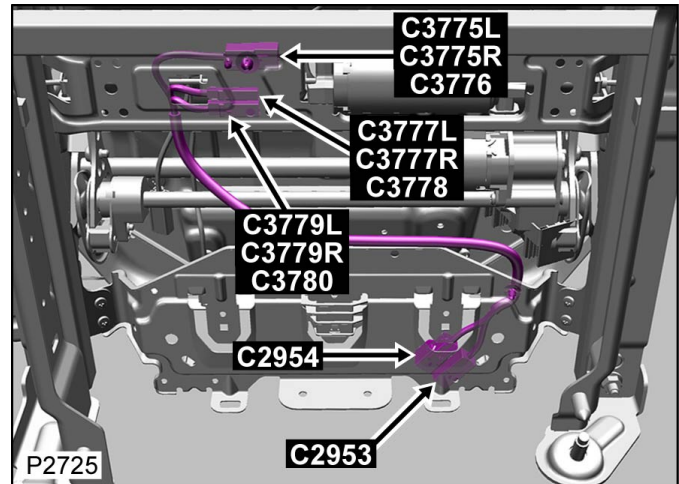
NON RIPARABILE

No connector face
Geen connector-vooraanzicht
Pas de face de connecteur
Kein diagramm
Senza faccia connettore
Sem imagen dos pinos da ficha
No hay cara de conector

Descrizione: **Cablaggio di connessione dei sedili al cablaggio dei sedili**

Ubicazione: **Sotto il sedile anteriore**

Qualifier: **Lato sin mostrato lato des simile**



Numero parte progettazione:

Numero parte ricambio:

Colore: **NO COLOUR**

Cavità: **1WY**

Cablaggio: **LINK RSE HEADREST HARNESS**

Tabella dei Cavi

CAV	CSA	COL	CCT	DESTN
1	0.08	N	790R	C2953
2	0.08	P	790R	C2953
3	SCR	SCR	790R	C2953

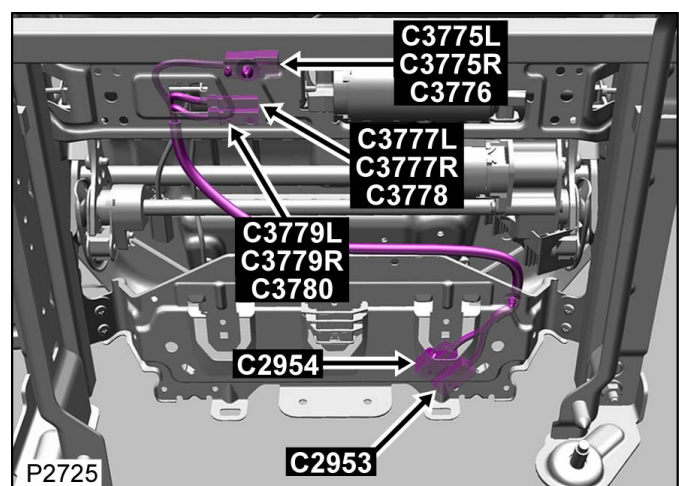
Connettore: **C3775R**

NON RIPARABILE

Descrizione: **Cablaggio di connessione dei sedili al cablaggio dei sedili**

Ubicazione: **Sotto il sedile anteriore**

Qualifier: **Lato sin mostrato lato des simile**



Numero parte progettazione:

Numero parte ricambio:

Colore: **NO COLOUR**

Cavità: **1WY**

Cablaggio: **LINK RSE HEADREST HARNESS**

Tabella dei Cavi

CAV	CSA	COL	CCT	DESTN
1	0.08	N	790R	C2953
2	0.08	P	790R	C2953
3	SCR	SCR	790R	C2953

[Cliccare qui per stampare](#)

Connettore: **C3776**

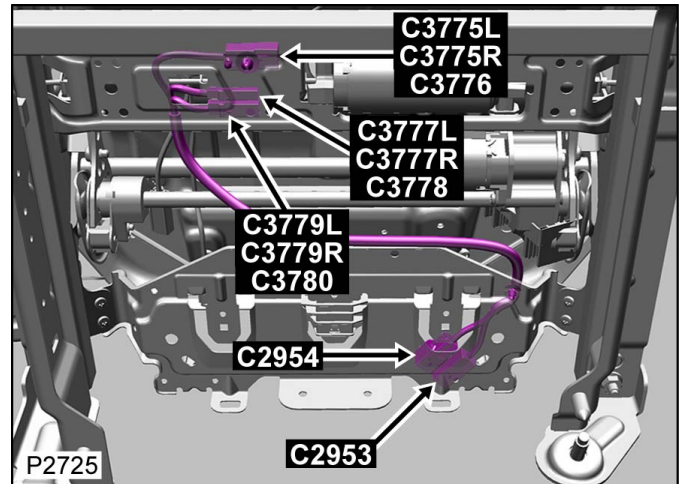
NON RIPARABILE



Descrizione: Cablaggio sedili al cablaggio di connessione dei sedili

Ubicazione: Sotto il sedile anteriore

Qualifier: Lato sin mostrato lato des simile



Numero parte progettazione: **CASSY**

Numero parte ricambio:

Colore: **NO COLOUR**

Cavità: **1WY**

Cablaggio: **SEAT ASSEMBLIES HARNESS**

Tabella dei Cavi

CAV	CSA	COL	CCT	DESTN
1	0.08	N	425	C2771
2	0.08	P	425	C2771
3	0.08	SCR	425	C2771

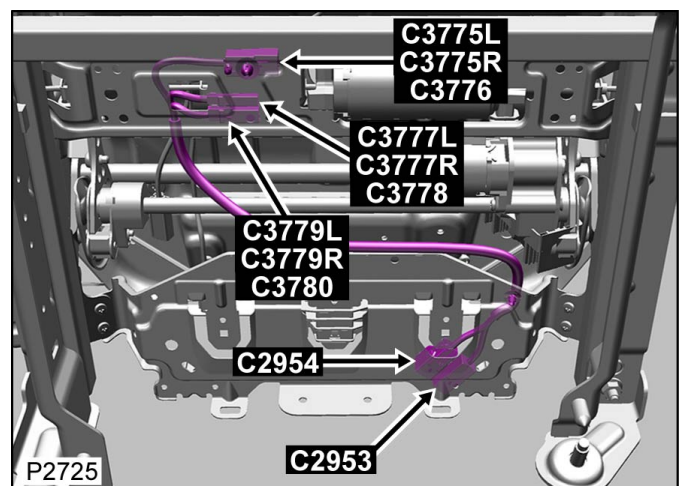
Connettore: **C3776**

NON RIPARABILE

Descrizione: Cablaggio sedili al cablaggio di connessione dei sedili

Ubicazione: Sotto il sedile anteriore

Qualifier: Lato sin mostrato lato des simile



Numero parte progettazione: **CASSY**

Numero parte ricambio:

Colore: **NO COLOUR**

Cavità: **1WY**

Cablaggio: **SEAT ASSEMBLIES HARNESS**

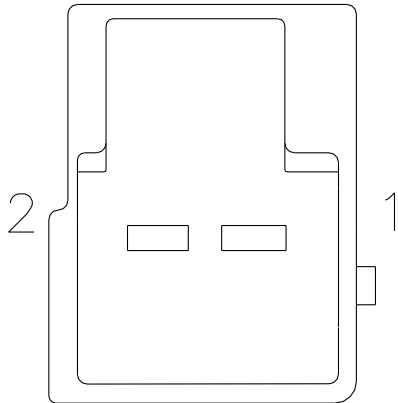
Tabella dei Cavi

CAV	CSA	COL	CCT	DESTN
1	0.08	N	425	C2771
2	0.08	P	425	C2771
3	0.08	SCR	425	C2771

[Cliccare qui per stampare](#)

Connettore: **C3777L**

ALLOGGIAMENTO DEL CONNETTORE RIPARABILE



GREEN

Numero parte progettazione: **9F6T-14A459-AA**

Numero parte ricambio: **YPC913870**

Colore: **GREEN**

Cavità: **2WY**

Cablaggio: **LINK RSE HEADREST HARNESS**

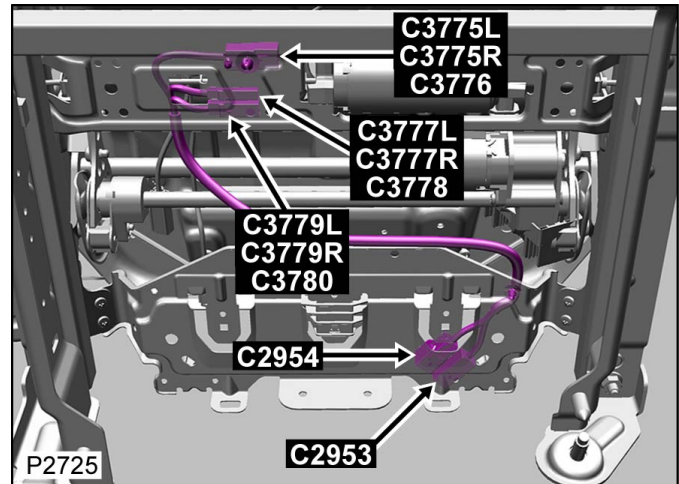
Tabella dei Cavi

CAV	CSA	COL	CCT	DESTN
1	0.35D	NU	790L	C2954
2	0.35D	NW	790L	C2954

Descrizione: **Cablaggio di connessione dei sedili al cablaggio dei sedili**

Ubicazione: **Sotto il sedile anteriore**

Qualifier: **Lato sin mostrato lato des simile**



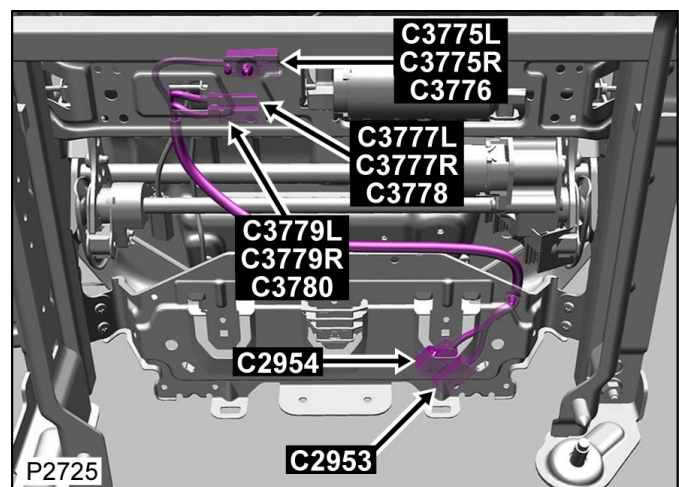
Connettore: **C3777L**

ALLOGGIAMENTO DEL CONNETTORE RIPARABILE

Descrizione: **Cablaggio di connessione dei sedili al cablaggio dei sedili**

Ubicazione: **Sotto il sedile anteriore**

Qualifier: **Lato sin mostrato lato des simile**



Numero parte progettazione: **9F6T-14A459-AA**

Numero parte ricambio: **YPC913870**

Colore: **GREEN**

Cavità: 2WY

Cablaggio: LINK RSE HEADREST HARNESS

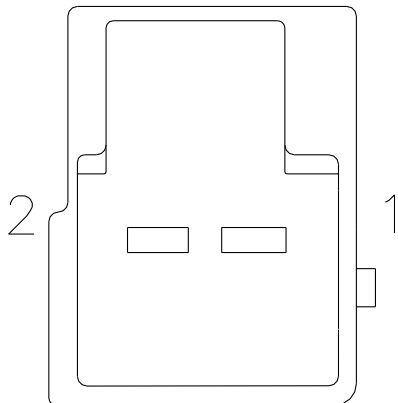
Tabella dei Cavi

CAV	CSA	COL	CCT	DESTN
1	0.35D	NU	790L	C2954
2	0.35D	NW	790L	C2954

[Cliccare qui per stampare](#)

Connettore: **C3777R**

ALLOGGIAMENTO DEL CONNETTORE RIPARABILE



GREEN

Numero parte progettazione: **9F6T-14A459-AA**

Numero parte ricambio: **YPC913870**

Colore: **GREEN**

Cavità: **2WY**

Cablaggio: **LINK RSE HEADREST HARNESS**

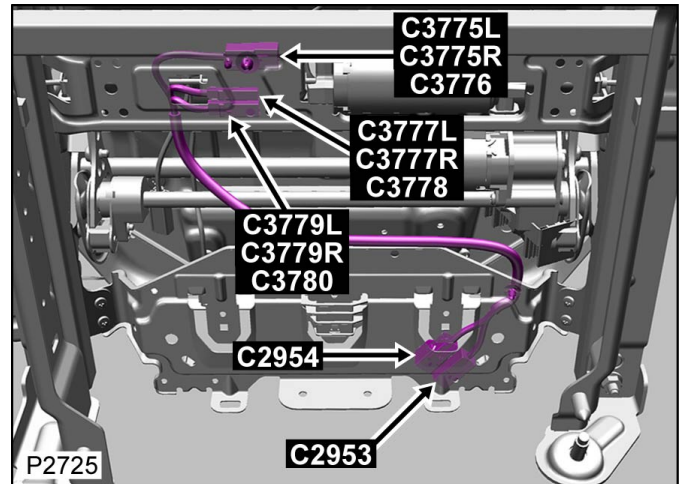
Tabella dei Cavi

CAV	CSA	COL	CCT	DESTN
1	0.35D	NU	790R	C2954
2	0.35D	NW	790R	C2954

Descrizione: **Cablaggio di connessione dei sedili al cablaggio dei sedili**

Ubicazione: **Sotto il sedile anteriore**

Qualifier: **Lato sin mostrato lato des simile**



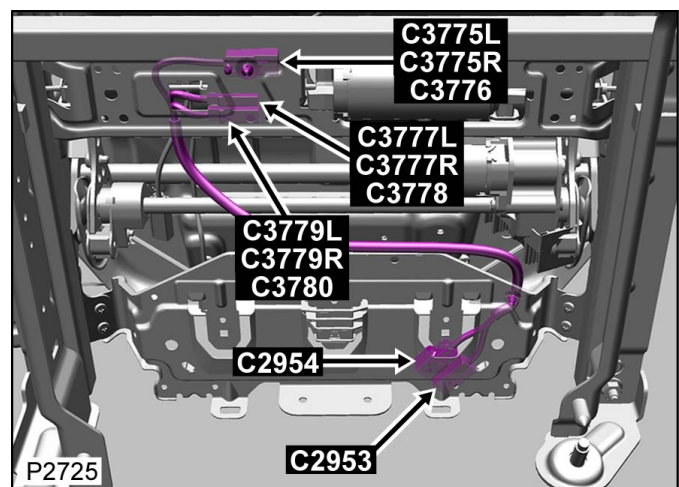
Connettore: **C3777R**

ALLOGGIAMENTO DEL CONNETTORE RIPARABILE

Descrizione: **Cablaggio di connessione dei sedili al cablaggio dei sedili**

Ubicazione: **Sotto il sedile anteriore**

Qualifier: **Lato sin mostrato lato des simile**



Numero parte progettazione: **9F6T-14A459-AA**

Numero parte ricambio: **YPC913870**

Colore: **GREEN**

Cavità: 2WY

Cablaggio: LINK RSE HEADREST HARNESS

Tabella dei Cavi

CAV	CSA	COL	CCT	DESTN
1	0.35D	NU	790R	C2954
2	0.35D	NW	790R	C2954

[Cliccare qui per stampare](#)

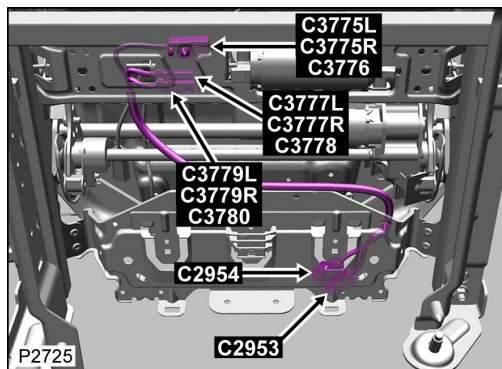
Connettore: **C3778**

NON RIPARABILE

Descrizione: **Cablaggio sedili al cablaggio di connessione dei sedili**

Ubicazione: **Sotto il sedile anteriore**

Qualifier: **Lato sin mostrato lato des simile**



Numero parte progettazione: **CASSY**

Numero parte ricambio:

Colore: **NO COLOUR**

Cavità: **1WY**

Cablaggio: **SEAT ASSEMBLIES HARNESS**

Informazioni per la riparazione e tabella cavi

CAV	CSA	COL	CCT	DESTN	Cavo precablato	Estrattore	Applicatore	Pinza spelafili	Manicotto termorestringente	ID	Giunzione
1	0.35	NU	425	C2772	418-676	-	418-116A	418-117	418-104	418-112	418-107
2	0.35	NU	425	C2772	418-676	-	418-116A	418-117	418-104	418-112	418-107

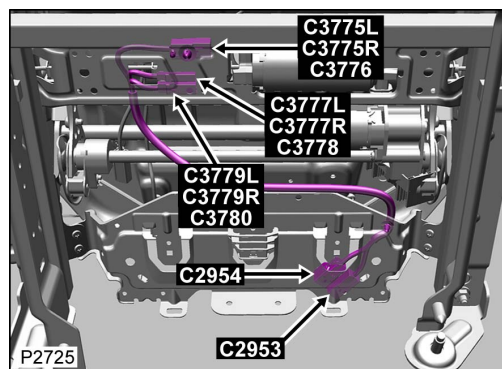
Connettore: **C3778**

NON RIPARABILE

Descrizione: **Cablaggio sedili al cablaggio di connessione dei sedili**

Ubicazione: **Sotto il sedile anteriore**

Qualifier: **Lato sin mostrato lato des simile**



Numero parte progettazione: **CASSY**

Numero parte ricambio:

Colore: **NO COLOUR**

Cavità: **1WY**

Cablaggio: **SEAT ASSEMBLIES HARNESS**

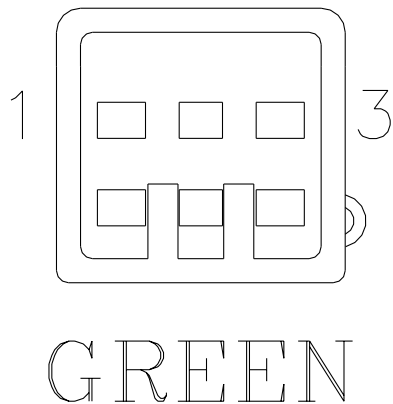
Informazioni per la riparazione e tabella cavi

CAV	CSA	COL	CCT	DESTN	Cavo precablato	Estrattore	Applicatore	Pinza spelafili	Manicotto termorestringente	ID	Giunzione
1	0.35	NU	425	C2772	418-676	-	418-116A	418-117	418-104	418-112	418-107
2	0.35	NU	425	C2772	418-676	-	418-116A	418-117	418-104	418-112	418-107

[Cliccare qui per stampare](#)

Connettore: **C3779L**

ALLOGGIAMENTO DEL CONNETTORE RIPARABILE



Numero parte progettazione: **9F6T-14A459-BA**

Numero parte ricambio: **YPC913880**

Colore: **GREEN**

Cavità: **3WY**

Cablaggio: **LINK RSE HEADREST HARNESS**

Tabella dei Cavi

CAV	CSA	COL	CCT	DESTN
1	0.35D	WG	790L	C2954
2	0.35D	WN	790L	C2954
3	0.35D	YS	790L	C2954

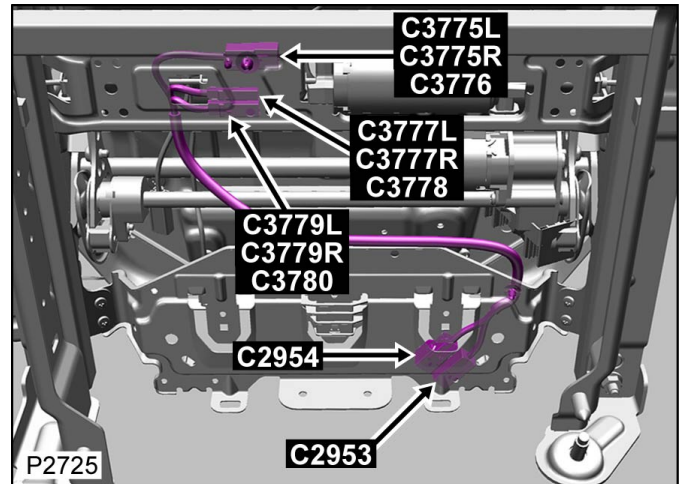
Connettore: **C3779L**

ALLOGGIAMENTO DEL CONNETTORE RIPARABILE

Descrizione: **Cablaggio di collegamento tra display e sedile**

Ubicazione: **Sotto il sedile anteriore**

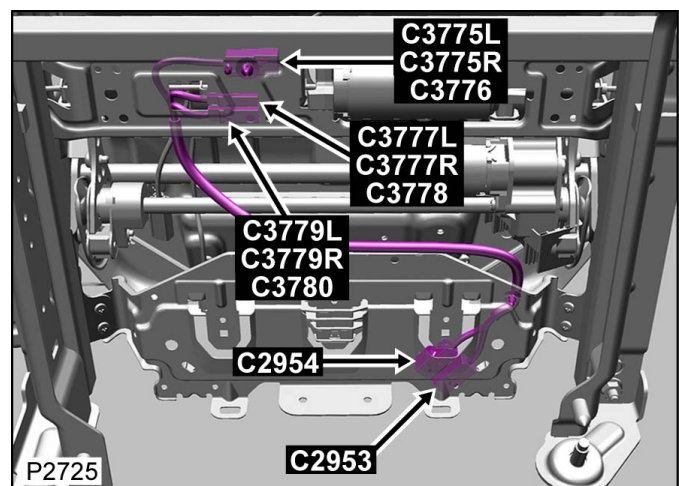
Qualifier: **Lato sin mostrato lato des simile**



Descrizione: **Cablaggio di collegamento tra display e sedile**

Ubicazione: **Sotto il sedile anteriore**

Qualifier: **Lato sin mostrato lato des simile**



Numero parte progettazione: **9F6T-14A459-BA**

Numero parte ricambio: **YPC913880**

Colore: **GREEN**

Cavità: **3WY**

Cablaggio: **LINK RSE HEADREST HARNESS**

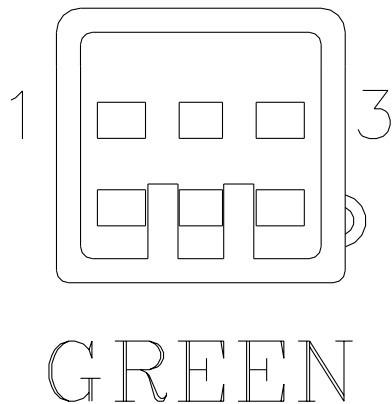
Tabella dei Cavi

CAV	CSA	COL	CCT	DESTN
1	0.35D	WG	790L	C2954
2	0.35D	WN	790L	C2954
3	0.35D	YS	790L	C2954

[Cliccare qui per stampare](#)

Connettore: **C3779R**

ALLOGGIAMENTO DEL CONNETTORE RIPARABILE



Numero parte progettazione: **9F6T-14A459-BA**

Numero parte ricambio: **YPC913880**

Colore: **GREEN**

Cavità: **3WY**

Cablaggio: **LINK RSE HEADREST HARNESS**

Tabella dei Cavi

CAV	CSA	COL	CCT	DESTN
1	0.35D	WG	790R	C2954
2	0.35D	WN	790R	C2954
3	0.35D	YS	790R	C2954

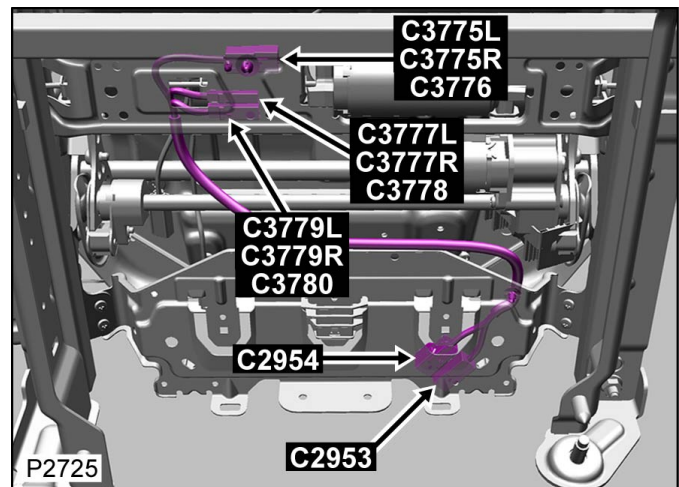
Connettore: **C3779R**

ALLOGGIAMENTO DEL CONNETTORE RIPARABILE

Descrizione: **Cablaggio di connessione dei sedili al cablaggio dei sedili**

Ubicazione: **Sotto il sedile anteriore**

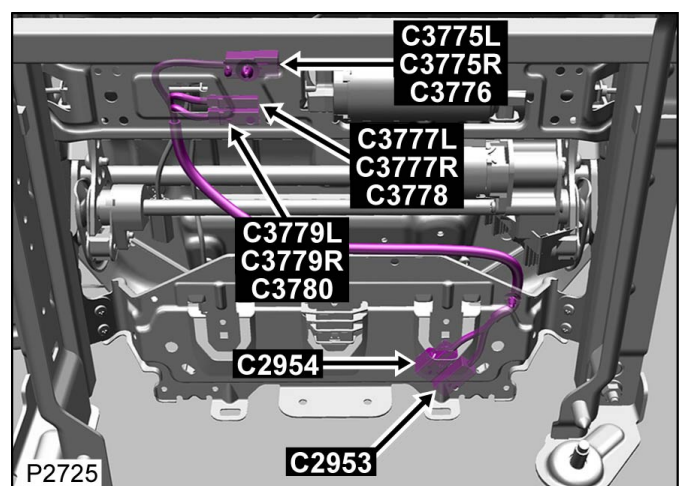
Qualifier: **Lato sin mostrato lato des simile**



Descrizione: **Cablaggio di connessione dei sedili al cablaggio dei sedili**

Ubicazione: **Sotto il sedile anteriore**

Qualifier: **Lato sin mostrato lato des simile**



Numero parte progettazione: **9F6T-14A459-BA**

Numero parte ricambio: **YPC913880**

Colore: **GREEN**

Cavità: **3WY**

Cablaggio: **LINK RSE HEADREST HARNESS**

Tabella dei Cavi

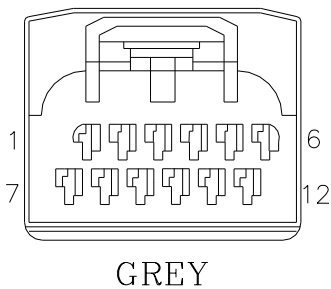
CAV	CSA	COL	CCT	DESTN
1	0.35D	WG	790R	C2954
2	0.35D	WN	790R	C2954
3	0.35D	YS	790R	C2954

3	0.35	YS	425	C2772	418-676	-	418-116A	418-117	418-104	418-112	418-107
---	------	----	-----	-------	---------	---	----------	---------	---------	---------	---------

[Cliccare qui per stampare](#)

Connettore: **C3781L**

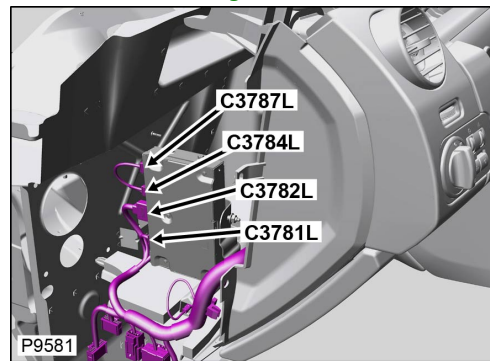
ALLOGGIAMENTO DEL CONNETTORE RIPARABILE



Descrizione: **Modulo-Interfaccia telefono**

Ubicazione: **Dietro il lato guida della plancia**

Qualifier: **Condizione guida sinistra mostrata**



Numero parte progettazione: **9F6T-14489-BA**

Numero parte ricambio: **YPC804470**

Colore: **GREY**

Cavità: **12WY**

Cablaggio: **ACIA COMPOSITE HARNESS**

Informazioni per la riparazione e tabella cavi

CAV	CSA	COL	CCT	DESTN	Cavo precablato	Estrattore	Applicatore	Pinza spelafili	Manicotto termorestringente	ID	Giunzione
1	0.5D	V	1062L	C2115	418-241	418-595	418-116A	418-117	418-104	418-112	418-107
2	0.5D	U	1062L	C2115	418-241	418-595	418-116A	418-117	418-104	418-112	418-107
3	0.5D	YO	1076L	C1168L	418-241	418-595	418-116A	418-117	418-104	418-112	418-107
4	0.75D	WG	1076L	C1168L	418-241	418-595	418-116A	418-117	418-104	418-112	418-107
5	0.35D	YU	1062L	S/JOINT SJ974	418-236	418-595	418-116A	418-117	418-104	418-112	418-107
6	0.35D	YW	1062L	S/JOINT SJ964	418-236	418-595	418-116A	418-117	418-104	418-112	418-107
7	0.75D	B	1062L	S/JOINT SJ661	418-241	418-595	418-116A	418-117	418-104	418-112	418-107
8	0.5D	Y	1062L	S/JOINT SJ978	418-241	418-595	418-116A	418-117	418-104	418-112	418-107
9	0.5D	YG	1132L	S/JOINT SJ742	418-241	418-595	418-116A	418-117	418-104	418-112	418-107
9	0.5D	YG	1156L	S/JOINT SJ745	418-241	418-595	418-116A	418-117	418-104	418-112	418-107
10	0.5D	YR	1132L	S/JOINT SJ743	418-241	418-595	418-116A	418-117	418-104	418-112	418-107
10	0.5D	YR	1156L	S/JOINT SJ744	418-241	418-595	418-116A	418-117	418-104	418-112	418-107
12	0.5D	UR	1062L	S/JOINT SJ111	418-241	418-595	418-116A	418-117	418-104	418-112	418-107

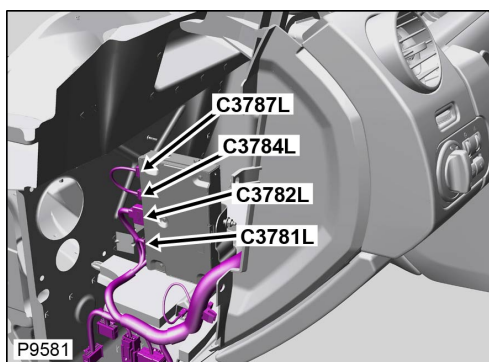
Connettore: **C3781L**

ALLOGGIAMENTO DEL CONNETTORE RIPARABILE

Descrizione: **Modulo-Interfaccia telefono**

Ubicazione: **Dietro il lato guida della plancia**

Qualifier: **Condizione guida sinistra mostrata**



Numero parte progettazione: **9F6T-14489-BA**

Numero parte ricambio: **YPC804470**

Colore: **GREY**

Cavità: **12WY**

Cablaggio: **FACIA COMPOSITE HARNESS**

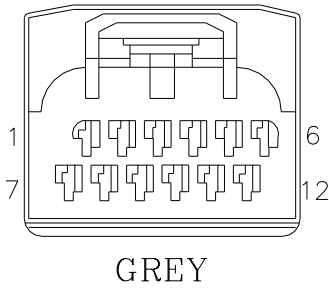
Informazioni per la riparazione e tabella cavi

CAV	CSA	COL	CCT	DESTN	Cavo precablato	Estrattore	Applicatore	Pinza spelafili	Manicotto termorestringente	ID	Giunzione
1	0.5D	V	1062L	C2115	418-241	418-595	418-116A	418-117	418-104	418-112	418-107
2	0.5D	U	1062L	C2115	418-241	418-595	418-116A	418-117	418-104	418-112	418-107
3	0.5D	YO	1076L	C1168L	418-241	418-595	418-116A	418-117	418-104	418-112	418-107
4	0.75D	WG	1076L	C1168L	418-241	418-595	418-116A	418-117	418-104	418-112	418-107
5	0.35D	YU	1062L	S/JOINT SJ974	418-236	418-595	418-116A	418-117	418-104	418-112	418-107
6	0.35D	YW	1062L	S/JOINT SJ964	418-236	418-595	418-116A	418-117	418-104	418-112	418-107
7	0.75D	B	1062L	S/JOINT SJ661	418-241	418-595	418-116A	418-117	418-104	418-112	418-107
8	0.5D	Y	1062L	S/JOINT SJ978	418-241	418-595	418-116A	418-117	418-104	418-112	418-107
9	0.5D	YG	1132L	S/JOINT SJ742	418-241	418-595	418-116A	418-117	418-104	418-112	418-107
9	0.5D	YG	1156L	S/JOINT SJ745	418-241	418-595	418-116A	418-117	418-104	418-112	418-107
10	0.5D	YR	1132L	S/JOINT SJ743	418-241	418-595	418-116A	418-117	418-104	418-112	418-107
10	0.5D	YR	1156L	S/JOINT SJ744	418-241	418-595	418-116A	418-117	418-104	418-112	418-107
12	0.5D	UR	1062L	S/JOINT SJ111	418-241	418-595	418-116A	418-117	418-104	418-112	418-107

[Cliccare qui per stampare](#)

Connettore: **C3781R**

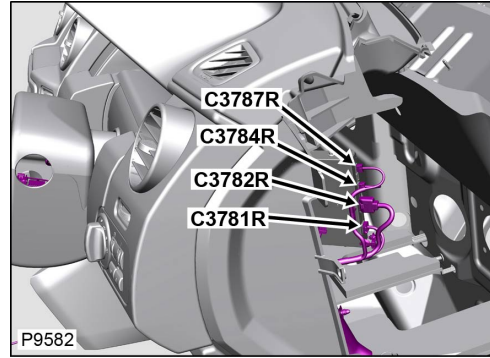
ALLOGGIAMENTO DEL CONNETTORE RIPARABILE



Descrizione: **Modulo-Interfaccia telefono**

Ubicazione: **Dietro il lato guida della plancia**

Qualifier: **Condizione guida destra mostrata**



Numero parte progettazione: **9F6T-14489-BA**

Numero parte ricambio: **YPC804470**

Colore: **GREY**

Cavità: **12WY**

Cablaggio: **ACIA COMPOSITE HARNESS**

Informazioni per la riparazione e tabella cavi

CAV	CSA	COL	CCT	DESTN	Cavo precablato	Estrattore	Applicatore	Pinza spelafili	Manicotto termorestringente	ID	Giunzione
1	0.5D	V	1062R	C2115	418-241	418-595	418-116A	418-117	418-104	418-112	418-107
2	0.5D	U	1062R	C2115	418-241	418-595	418-116A	418-117	418-104	418-112	418-107
3	0.5D	YO	1076R	C1168R	418-241	418-595	418-116A	418-117	418-104	418-112	418-107
4	0.75D	WG	1076R	C1168R	418-241	418-595	418-116A	418-117	418-104	418-112	418-107
5	0.35D	YU	1062R	S/JOINT SJ974	418-236	418-595	418-116A	418-117	418-104	418-112	418-107
6	0.35D	YW	1062R	S/JOINT SJ964	418-236	418-595	418-116A	418-117	418-104	418-112	418-107
7	0.75D	B	1062R	S/JOINT SJ661	418-241	418-595	418-116A	418-117	418-104	418-112	418-107
8	0.5D	Y	1062R	S/JOINT SJ978	418-241	418-595	418-116A	418-117	418-104	418-112	418-107
9	0.5D	YG	1132R	S/JOINT SJ842	418-241	418-595	418-116A	418-117	418-104	418-112	418-107
9	0.5D	YG	1156R	S/JOINT SJ845	418-241	418-595	418-116A	418-117	418-104	418-112	418-107
10	0.5D	YR	1132R	S/JOINT SJ843	418-241	418-595	418-116A	418-117	418-104	418-112	418-107
10	0.5D	YR	1156R	S/JOINT SJ844	418-241	418-595	418-116A	418-117	418-104	418-112	418-107
12	0.5D	UR	1062R	S/JOINT SJ111	418-241	418-595	418-116A	418-117	418-104	418-112	418-107

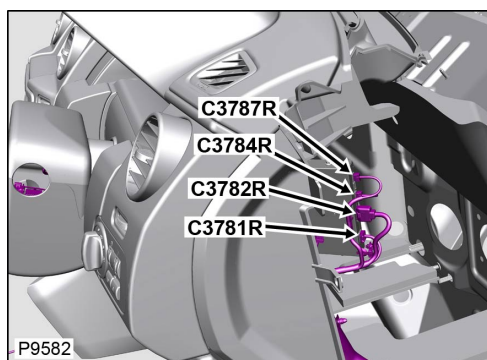
Connettore: **C3781R**

ALLOGGIAMENTO DEL CONNETTORE RIPARABILE

Descrizione: **Modulo-Interfaccia telefono**

Ubicazione: **Dietro il lato guida della plancia**

Qualifier: **Condizione guida destra mostrata**



Numero parte progettazione: **9F6T-14489-BA**

Numero parte ricambio: **YPC804470**

Colore: **GREY**

Cavità: **12WY**

Cablaggio: **FACIA COMPOSITE HARNESS**

Informazioni per la riparazione e tabella cavi

CAV	CSA	COL	CCT	DESTN	Cavo precablato	Estrattore	Applicatore	Pinza spelafili	Manicotto termorestringente	ID	Giunzione
1	0.5D	V	1062R	C2115	418-241	418-595	418-116A	418-117	418-104	418-112	418-107
2	0.5D	U	1062R	C2115	418-241	418-595	418-116A	418-117	418-104	418-112	418-107
3	0.5D	YO	1076R	C1168R	418-241	418-595	418-116A	418-117	418-104	418-112	418-107
4	0.75D	WG	1076R	C1168R	418-241	418-595	418-116A	418-117	418-104	418-112	418-107
5	0.35D	YU	1062R	S/JOINT SJ974	418-236	418-595	418-116A	418-117	418-104	418-112	418-107
6	0.35D	YW	1062R	S/JOINT SJ964	418-236	418-595	418-116A	418-117	418-104	418-112	418-107
7	0.75D	B	1062R	S/JOINT SJ661	418-241	418-595	418-116A	418-117	418-104	418-112	418-107
8	0.5D	Y	1062R	S/JOINT SJ978	418-241	418-595	418-116A	418-117	418-104	418-112	418-107
9	0.5D	YG	1132R	S/JOINT SJ842	418-241	418-595	418-116A	418-117	418-104	418-112	418-107
9	0.5D	YG	1156R	S/JOINT SJ845	418-241	418-595	418-116A	418-117	418-104	418-112	418-107
10	0.5D	YR	1132R	S/JOINT SJ843	418-241	418-595	418-116A	418-117	418-104	418-112	418-107
10	0.5D	YR	1156R	S/JOINT SJ844	418-241	418-595	418-116A	418-117	418-104	418-112	418-107
12	0.5D	UR	1062R	S/JOINT SJ111	418-241	418-595	418-116A	418-117	418-104	418-112	418-107

[Cliccare qui per stampare](#)

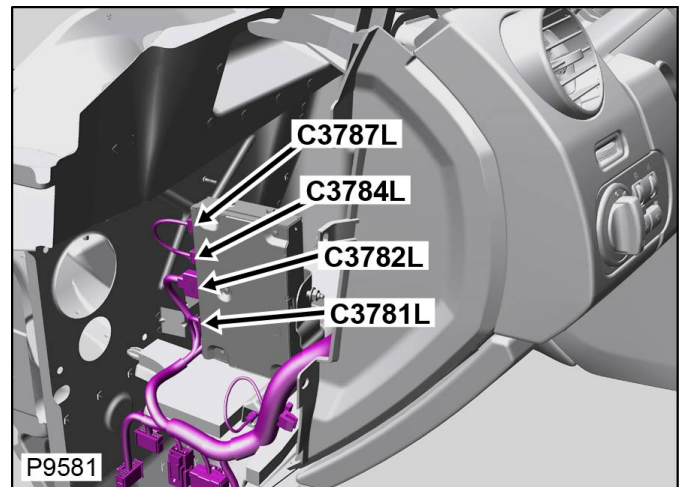
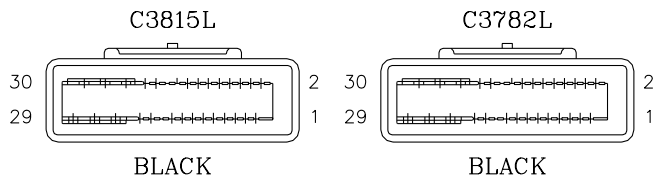
Connettore: **C3782L**

NON RIPARABILE

Descrizione: **Modulo-Interfaccia telefono**

Ubicazione: **Dietro il lato guida della plancia**

Qualifier: **Condizione guida sinistra mostrata**



Numero parte progettazione: **DHCT-18D828-DA**

Numero parte ricambio:

Colore: **BLACK**

Cavità: **1WY**

Cablaggio: **FACIA COMPOSITE HARNESS**

Tabella dei Cavi

CAV	CSA	COL	CCT	DESTN
14	0.081D	R	1062L	C3815L
15	0.081D	R	1062L	C3815L
21	0.13D	N	1062L	C3815L
22	0.081D	SCR	1062L	C3815L
23	0.13D	P	1062L	C3815L
29	1.0D	R	1062L	C3815L
30	0.5D	B	1062L	C3815L

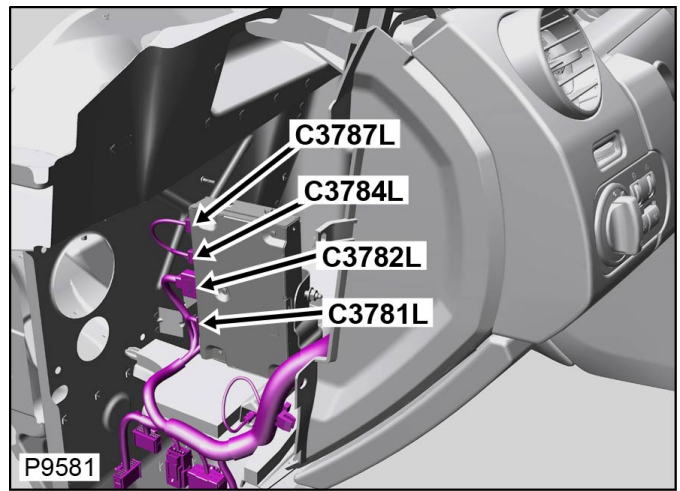
Connettore: **C3782L**

NON RIPARABILE

Descrizione: **Modulo-Interfaccia telefono**

Ubicazione: **Dietro il lato guida della plancia**

Qualifier: **Condizione guida sinistra mostrata**



Numero parte progettazione: **DHCT-18D828-DA**

Numero parte ricambio:

Colore: **BLACK**

Cavità: **1WY**

Cablaggio: **FACIA COMPOSITE HARNESS**

Tabella dei Cavi

CAV	CSA	COL	CCT	DESTN
14	0.081D	R	1062L	C3815L
15	0.081D	R	1062L	C3815L
21	0.13D	N	1062L	C3815L
22	0.081D	SCR	1062L	C3815L
23	0.13D	P	1062L	C3815L
29	1.0D	R	1062L	C3815L
30	0.5D	B	1062L	C3815L

[Cliccare qui per stampare](#)

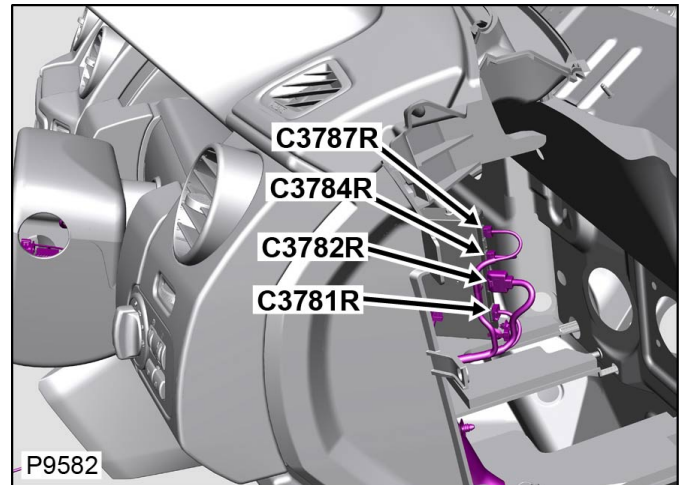
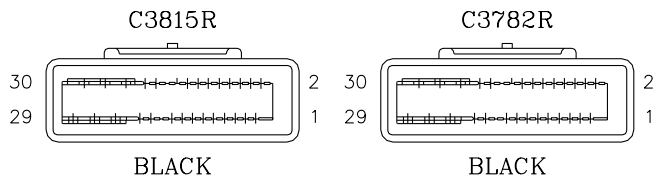
Connettore: **C3782R**

NON RIPARABILE

Descrizione: **Modulo-Interfaccia telefono**

Ubicazione: **Dietro il lato guida della plancia**

Qualifier: **Condizione guida destra mostrata**



Numero parte progettazione: **DHCT-18D828-CA**

Numero parte ricambio:

Colore: **BLACK**

Cavità: **1WY**

Cablaggio: **FACIA COMPOSITE HARNESS**

Tabella dei Cavi

CAV	CSA	COL	CCT	DESTN
14	0.081D	R	1062R	C3815R
15	0.081D	R	1062R	C3815R
21	0.13D	N	1062R	C3815R
22	0.081D	SCR	1062R	C3815R
23	0.13D	P	1062R	C3815R
29	1.0D	R	1062R	C3815R
30	0.5D	B	1062R	C3815R

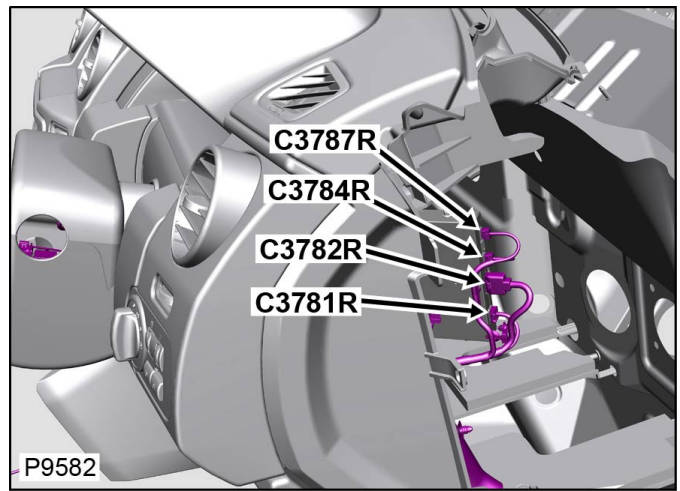
Connettore: **C3782R**

NON RIPARABILE

Descrizione: **Modulo-Interfaccia telefono**

Ubicazione: **Dietro il lato guida della plancia**

Qualifier: **Condizione guida destra mostrata**



Numero parte progettazione: **DHCT-18D828-CA**

Numero parte ricambio:

Colore: **BLACK**

Cavità: **1WY**

Cablaggio: **FACIA COMPOSITE HARNESS**

Tabella dei Cavi

CAV	CSA	COL	CCT	DESTN
14	0.081D	R	1062R	C3815R
15	0.081D	R	1062R	C3815R
21	0.13D	N	1062R	C3815R
22	0.081D	SCR	1062R	C3815R
23	0.13D	P	1062R	C3815R
29	1.0D	R	1062R	C3815R
30	0.5D	B	1062R	C3815R

[Cliccare qui per stampare](#)

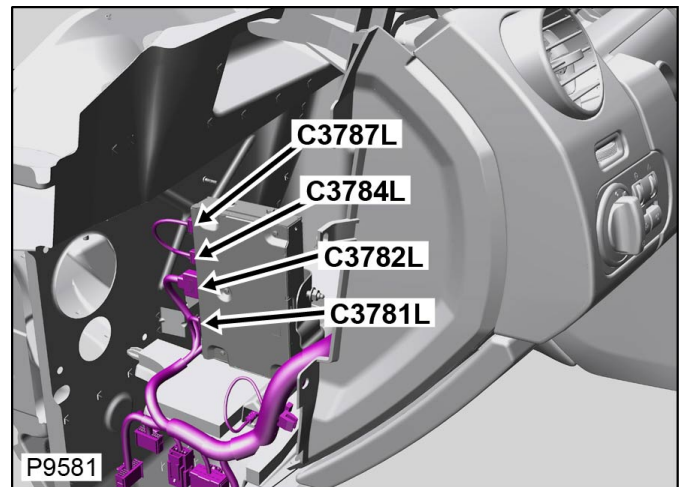
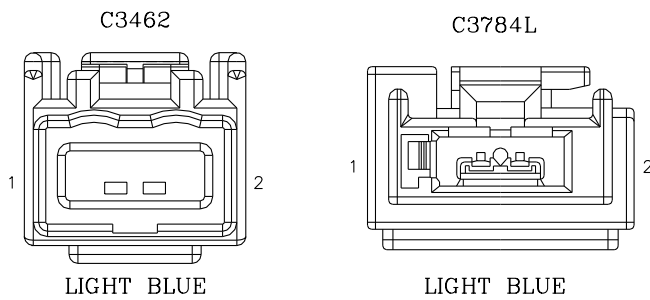
Connettore: **C3784L**

NON RIPARABILE

Descrizione: **Pannello-Audio Video Ingresso-Uscita**

Ubicazione: **Dietro il lato guida della plancia**

Qualifier: **Condizione guida sinistra mostrata**



Numero parte progettazione: **CHCT-18D828-CZA**

Numero parte ricambio:

Colore: **NO COLOUR**

Cavità: **2WY**

Cablaggio: **FACIA COMPOSITE HARNESS**

Tabella dei Cavi

CAV	CSA	COL	CCT	DESTN
SCR	0.5D	SCR	1077L	C3462
SCR	0.5D	SCR	1076L	C2973L
1	0.5D	P	1077L	C3462
1	0.5D	N	1076L	C2973L
2	0.5D	R	1077L	C3462
2	0.5D	P	1076L	C2973L

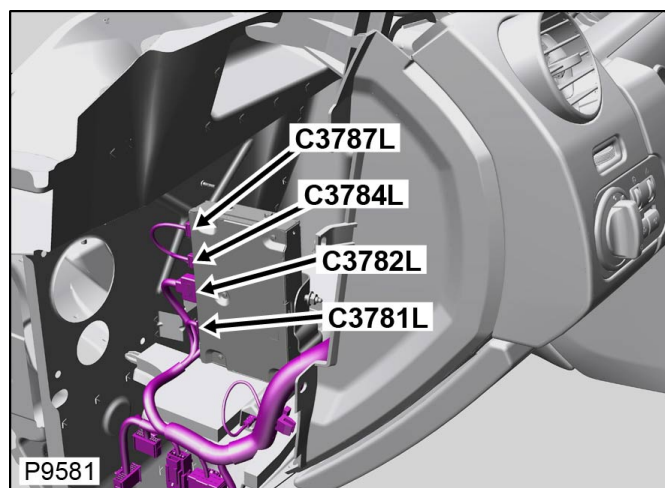
Connettore: **C3784L**

NON RIPARABILE

Descrizione: **Pannello-Audio Video Ingresso-Uscita**

Ubicazione: **Dietro il lato guida della plancia**

Qualifier: **Condizione guida sinistra mostrata**



Numero parte progettazione: **CHCT-18D828-CZA**

Numero parte ricambio:

Colore: **NO COLOUR**

Cavità: **2WY**

Cablaggio: **FACIA COMPOSITE HARNESS**

Tabella dei Cavi

CAV	CSA	COL	CCT	DESTN
SCR	0.5D	SCR	1077L	C3462
SCR	0.5D	SCR	1076L	C2973L
1	0.5D	P	1077L	C3462
1	0.5D	N	1076L	C2973L
2	0.5D	R	1077L	C3462
2	0.5D	P	1076L	C2973L

[Cliccare qui per stampare](#)

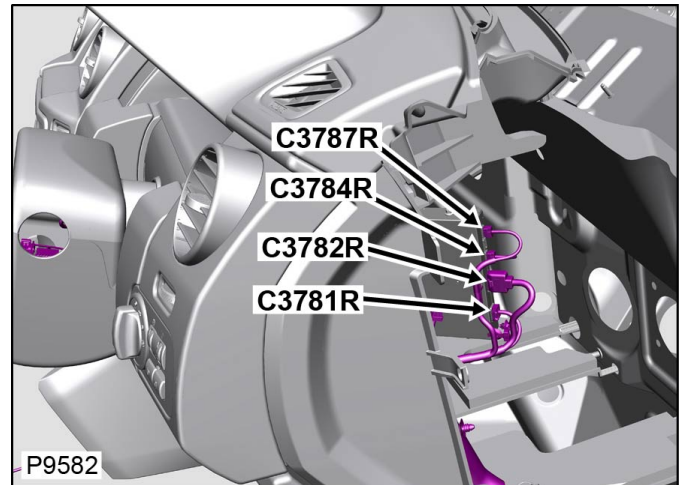
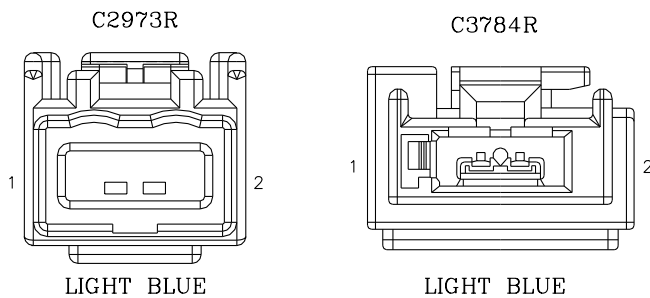
Connettore: **C3784R**

NON RIPARABILE

Descrizione: **Modulo-Interfaccia telefono**

Ubicazione: **Dietro il lato guida della plancia**

Qualifier: **Condizione guida destra mostrata**



Numero parte progettazione: **CHCT-18D828-DAA**

Numero parte ricambio:

Colore: **NO COLOUR**

Cavità: **2WY**

Cablaggio: **FACIA COMPOSITE HARNESS**

Tabella dei Cavi

CAV	CSA	COL	CCT	DESTN
SCR	0.5D	SCR	1077R	C3462
SCR	0.5D	SCR	1090R	C2973R
1	0.5D	P	1077R	C3462
1	0.5D	N	1090R	C2973R
2	0.5D	R	1077R	C3462
2	0.5D	P	1090R	C2973R

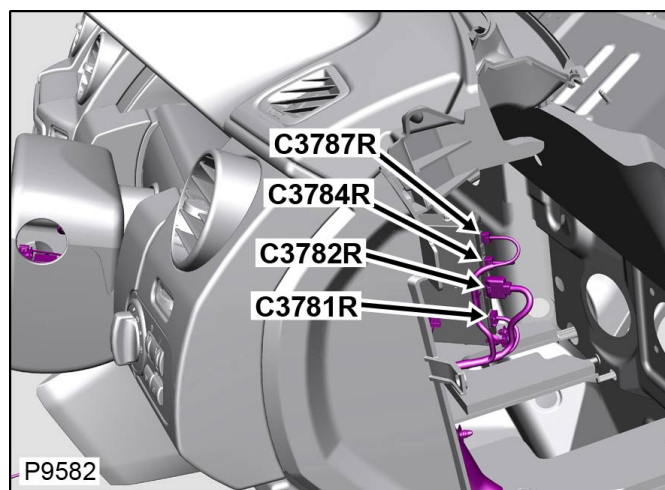
Connettore: **C3784R**

NON RIPARABILE

Descrizione: **Modulo-Interfaccia telefono**

Ubicazione: **Dietro il lato guida della plancia**

Qualifier: **Condizione guida destra mostrata**



Numero parte progettazione: **CHCT-18D828-DAA**

Numero parte ricambio:

Colore: **NO COLOUR**

Cavità: **2WY**

Cablaggio: **FACIA COMPOSITE HARNESS**

Tabella dei Cavi

CAV	CSA	COL	CCT	DESTN
SCR	0.5D	SCR	1077R	C3462
SCR	0.5D	SCR	1090R	C2973R
1	0.5D	P	1077R	C3462
1	0.5D	N	1090R	C2973R
2	0.5D	R	1077R	C3462
2	0.5D	P	1090R	C2973R

[Cliccare qui per stampare](#)

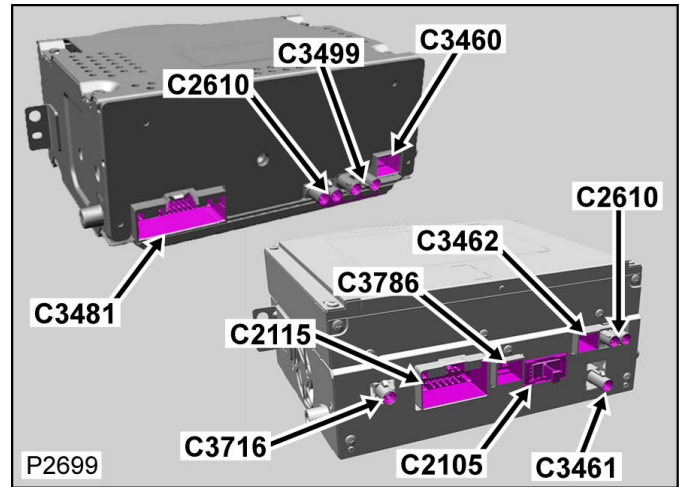
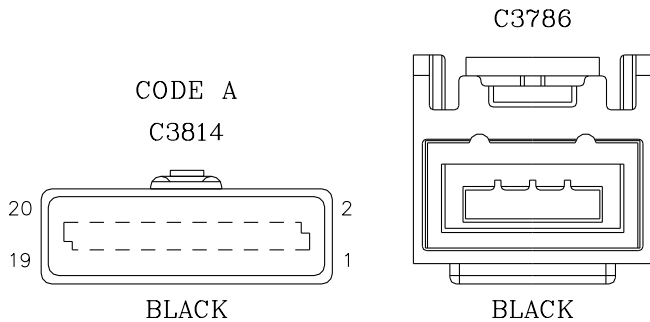
Connettore: **C3786**

NON RIPARABILE

Descrizione: **Modulo audio integrato**

Ubicazione: **Dietro il centro della plancia**

Qualifier:



Numero parte progettazione: **CHCT-18D828-BLA**

Numero parte ricambio:

Colore: **BLACK**

Cavità: **1WY**

Cablaggio: **FACIA COMPOSITE HARNESS**

Tabella dei Cavi

CAV	CSA	COL	CCT	DESTN
SCR	0.5D	SCR	124	C3814
SCR	0.5D	SCR	1020	C3812
1	0.5D	R	124	C3814
1	0.5D	R	1020	C3812
2	0.13D	P	124	C3814
2	0.13D	P	1020	C3812
3	0.13D	N	124	C3814
3	0.13D	N	1020	C3812
4	0.5D	B	124	C3814
4	0.5D	B	1020	C3812

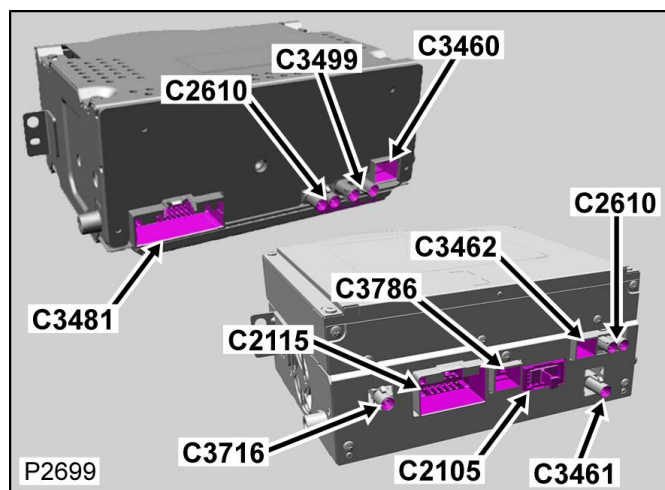
Connettore: **C3786**

NON RIPARABILE

Descrizione: **Modulo audio integrato**

Ubicazione: **Dietro il centro della plancia**

Qualifier:



Numero parte progettazione: **CHCT-18D828-BLA**

Numero parte ricambio:

Colore: **BLACK**

Cavità: **1WY**

Cablaggio: **FACIA COMPOSITE HARNESS**

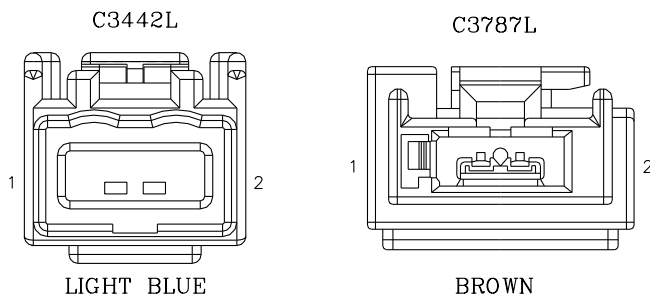
Tabella dei Cavi

CAV	CSA	COL	CCT	DESTN
SCR	0.5D	SCR	124	C3814
SCR	0.5D	SCR	1020	C3812
1	0.5D	R	124	C3814
1	0.5D	R	1020	C3812
2	0.13D	P	124	C3814
2	0.13D	P	1020	C3812
3	0.13D	N	124	C3814
3	0.13D	N	1020	C3812
4	0.5D	B	124	C3814
4	0.5D	B	1020	C3812

[Cliccare qui per stampare](#)

Connettore: **C3787L**

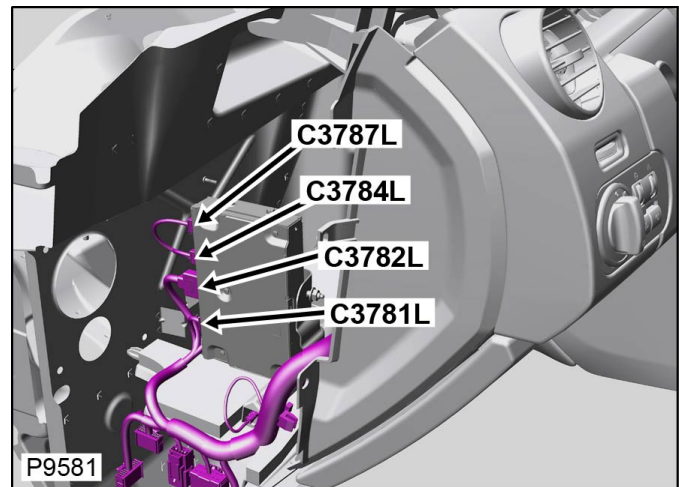
NON RIPARABILE



Descrizione: **Modulo-Interfaccia telefono**

Ubicazione: **Dietro il lato guida della plancia**

Qualifier: **Condizione guida sinistra mostrata**



Numero parte progettazione: **CHCT-18D828-CXA**

Numero parte ricambio:

Colore: **NO COLOUR**

Cavità: **2WY**

Cablaggio: **FACIA COMPOSITE HARNESS**

Tabella dei Cavi

CAV	CSA	COL	CCT	DESTN
SCR	0.5D	SCR	1062L	C3442L
1	0.5D	N	1062L	C3442L
2	0.5D	P	1062L	C3442L

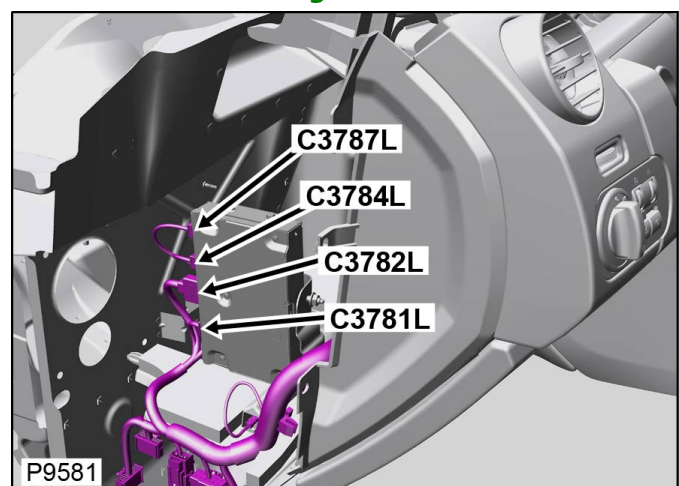
Connettore: **C3787L**

NON RIPARABILE

Descrizione: **Modulo-Interfaccia telefono**

Ubicazione: **Dietro il lato guida della plancia**

Qualifier: **Condizione guida sinistra mostrata**



Numero parte progettazione: **CHCT-18D828-CXA**

Numero parte ricambio:

Colore: **NO COLOUR**

Cavità: **2WY**

Cablaggio: **FACIA COMPOSITE HARNESS**

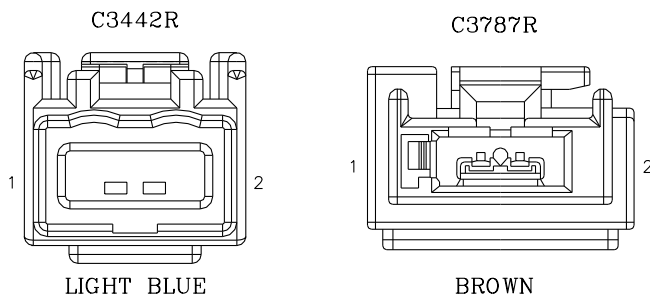
Tabella dei Cavi

CAV	CSA	COL	CCT	DESTN
SCR	0.5D	SCR	1062L	C3442L
1	0.5D	N	1062L	C3442L
2	0.5D	P	1062L	C3442L

[Cliccare qui per stampare](#)

Connettore: **C3787R**

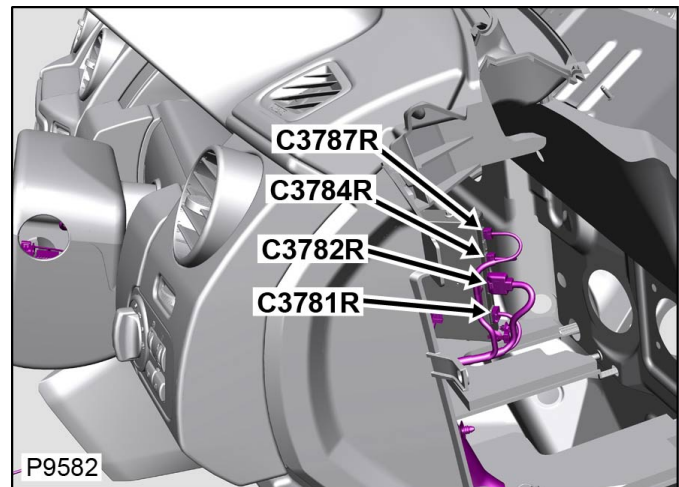
NON RIPARABILE



Descrizione: **Modulo-Interfaccia telefono**

Ubicazione: **Dietro il lato guida della plancia**

Qualifier: **Condizione guida destra mostrata**



Numero parte progettazione: **CHCT-18D828-CVA**

Numero parte ricambio:

Colore: **NO COLOUR**

Cavità: **2WY**

Cablaggio: **FACIA COMPOSITE HARNESS**

Tabella dei Cavi

CAV	CSA	COL	CCT	DESTN
SCR	0.5D	SCR	1062R	C3442R
1	0.5D	N	1062R	C3442R
2	0.5D	P	1062R	C3442R

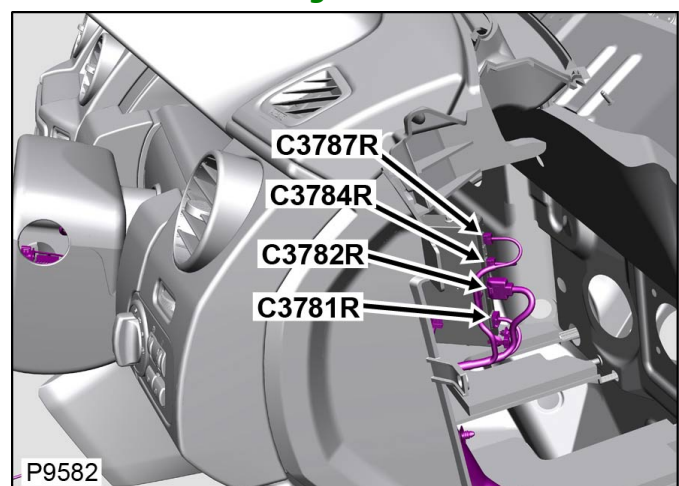
Connettore: **C3787R**

NON RIPARABILE

Descrizione: **Modulo-Interfaccia telefono**

Ubicazione: **Dietro il lato guida della plancia**

Qualifier: **Condizione guida destra mostrata**



Numero parte progettazione: **CHCT-18D828-CVA**

Numero parte ricambio:

Colore: **NO COLOUR**

Cavità: **2WY**

Cablaggio: **FACIA COMPOSITE HARNESS**

Tabella dei Cavi

CAV	CSA	COL	CCT	DESTN
SCR	0.5D	SCR	1062R	C3442R
1	0.5D	N	1062R	C3442R
2	0.5D	P	1062R	C3442R

[Cliccare qui per stampare](#)

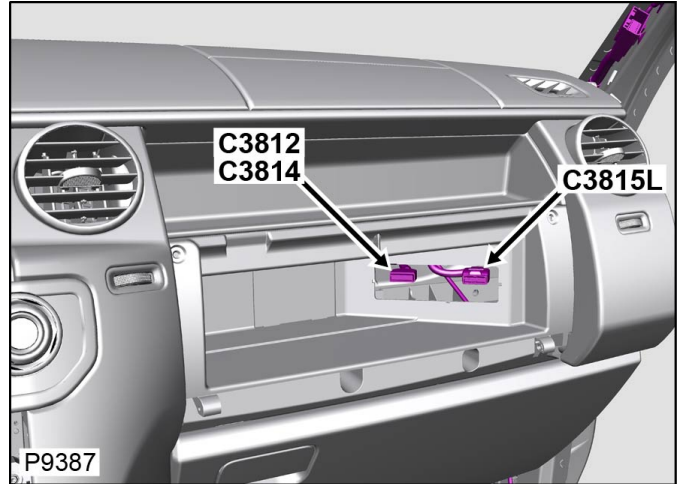
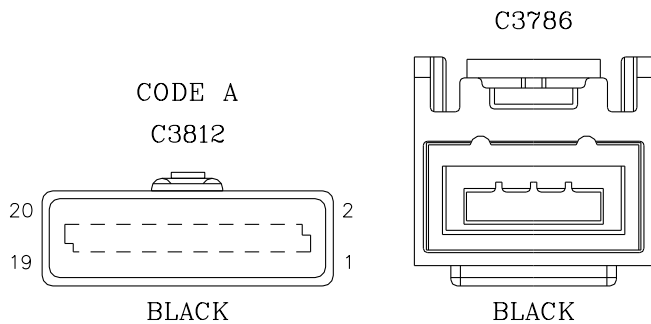
Connettore: **C3812**

NON RIPARABILE

Descrizione: **Pannello-Audio Video Ingresso-Uscita**

Ubicazione: **Dietro il lato passeggero della plancia**

Qualifier: **Condizione guida sinistra mostrata**



Numero parte progettazione: **CHCT-18D828-BNA**

Numero parte ricambio:

Colore: **BLACK**

Cavità: **1WY**

Cablaggio: **FACIA COMPOSITE HARNESS**

Tabella dei Cavi

CAV	CSA	COL	CCT	DESTN
2	0.5D	SCR	1020	C3786
4	0.5D	B	1020	C3786
6	0.13D	N	1020	C3786
8	0.13D	P	1020	C3786
10	0.5D	R	1020	C3786
12	0.5D	B	125	C0285
13	0.5D	RN	125	C0285
14	0.5D	U	125	C3481
15	0.5D	W	125	S/JOINT SJ303
17	0.5D	P	125	C3481
19	0.5D	W	125	S/JOINT SJ303

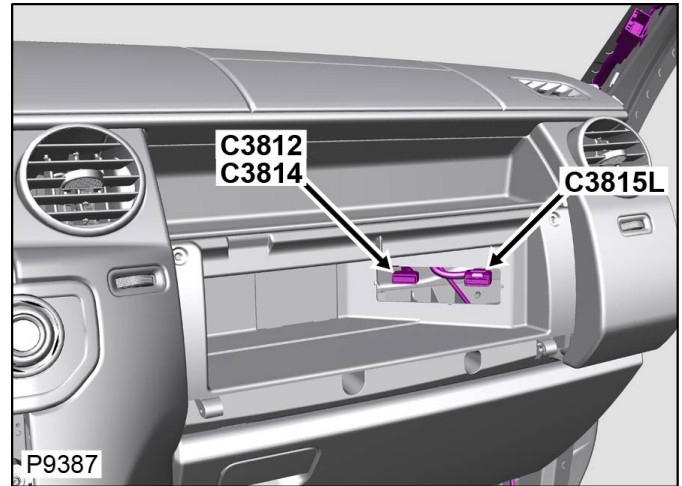
Connettore: **C3812**

NON RIPARABILE

Descrizione: **Pannello-Audio Video Ingresso-Uscita**

Ubicazione: **Dietro il lato passeggero della plancia**

Qualifier: **Condizione guida sinistra mostrata**



Numero parte progettazione: **CHCT-18D828-BNA**

Numero parte ricambio:

Colore: **BLACK**

Cavità: **1WY**

Cablaggio: **FACIA COMPOSITE HARNESS**

Tabella dei Cavi

CAV	CSA	COL	CCT	DESTN
2	0.5D	SCR	1020	C3786
4	0.5D	B	1020	C3786
6	0.13D	N	1020	C3786
8	0.13D	P	1020	C3786
10	0.5D	R	1020	C3786
12	0.5D	B	125	C0285
13	0.5D	RN	125	C0285
14	0.5D	U	125	C3481
15	0.5D	W	125	S/JOINT SJ303
17	0.5D	P	125	C3481
19	0.5D	W	125	S/JOINT SJ303

[Cliccare qui per stampare](#)

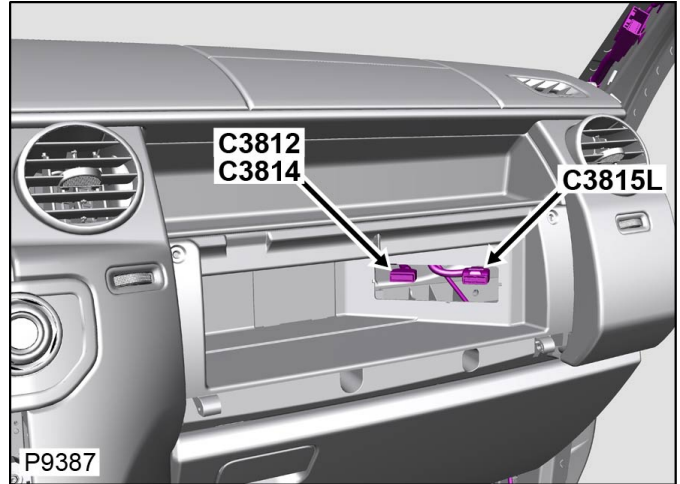
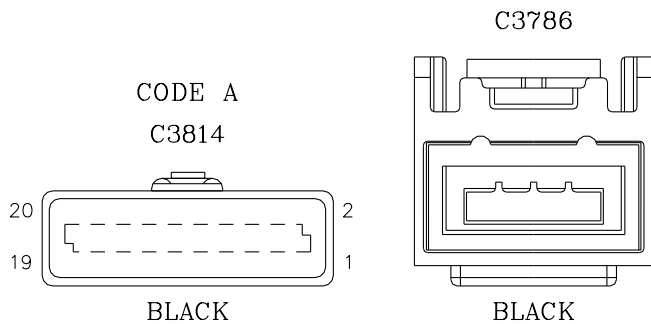
Connettore: **C3814**

NON RIPARABILE

Descrizione: **Pannello-Audio Video Ingresso-Uscita**

Ubicazione: **Dietro il lato passeggero della plancia**

Qualifier: **Condizione guida sinistra mostrata**



Numero parte progettazione: **CHCT-18D828-BLA**

Numero parte ricambio:

Colore: **BLACK**

Cavità: **1WY**

Cablaggio: **FACIA COMPOSITE HARNESS**

Tabella dei Cavi

CAV	CSA	COL	CCT	DESTN
2	0.5D	SCR	124	C3786
4	0.5D	B	124	C3786
6	0.13D	N	124	C3786
8	0.13D	P	124	C3786
10	0.5D	R	124	C3786
12	0.5D	B	124	C0285
13	0.5D	RN	124	C0285
14	0.5D	U	124	C2115
15	0.5D	W	124	S/JOINT SJ303
17	0.5D	P	124	C2115
19	0.5D	W	124	S/JOINT SJ303

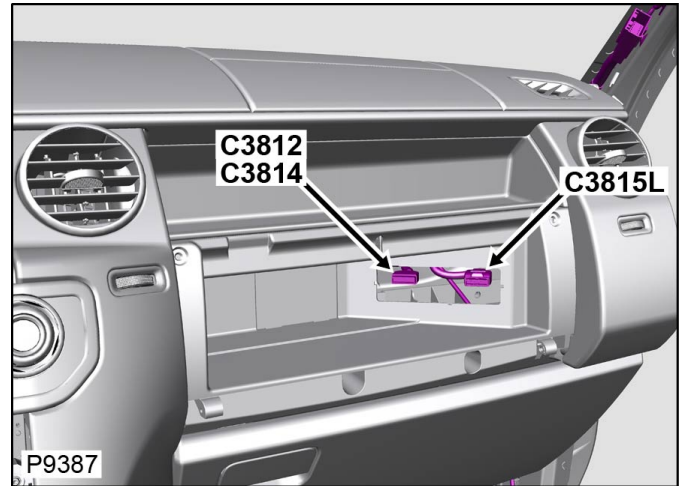
Connettore: **C3814**

NON RIPARABILE

Descrizione: **Pannello-Audio Video Ingresso-Uscita**

Ubicazione: **Dietro il lato passeggero della plancia**

Qualifier: **Condizione guida sinistra mostrata**



Numero parte progettazione: **CHCT-18D828-BLA**

Numero parte ricambio:

Colore: **BLACK**

Cavità: **1WY**

Cablaggio: **FACIA COMPOSITE HARNESS**

Tabella dei Cavi

CAV	CSA	COL	CCT	DESTN
2	0.5D	SCR	124	C3786
4	0.5D	B	124	C3786
6	0.13D	N	124	C3786
8	0.13D	P	124	C3786
10	0.5D	R	124	C3786
12	0.5D	B	124	C0285
13	0.5D	RN	124	C0285
14	0.5D	U	124	C2115
15	0.5D	W	124	S/JOINT SJ303
17	0.5D	P	124	C2115
19	0.5D	W	124	S/JOINT SJ303

[Cliccare qui per stampare](#)

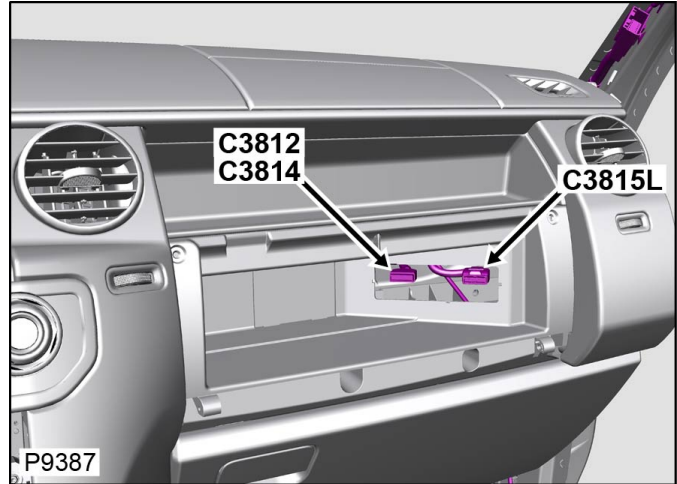
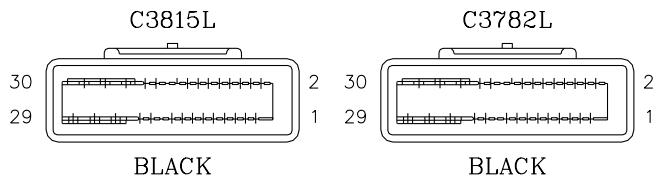
Connettore: **C3815L**

NON RIPARABILE

Descrizione: **Pannello-Audio Video Ingresso-Uscita**

Ubicazione: **Dietro il lato passeggero della plancia**

Qualifier: **Condizione guida sinistra mostrata**



Numero parte progettazione: **DHCT-18D828-DA**

Numero parte ricambio:

Colore: **BLACK**

Cavità: **1WY**

Cablaggio: **FACIA COMPOSITE HARNESS**

Tabella dei Cavi

CAV	CSA	COL	CCT	DESTN
16	0.081D	R	1062L	C3782L
17	0.081D	R	1062L	C3782L
22	0.5D	B	1062L	C0285
23	0.5D	RN	1062L	C0285
24	0.081D	SCR	1062L	C3782L
27	0.5D	B	1062L	C3782L
28	0.13D	P	1062L	C3782L
29	0.13D	N	1062L	C3782L
30	1.0D	R	1062L	C3782L

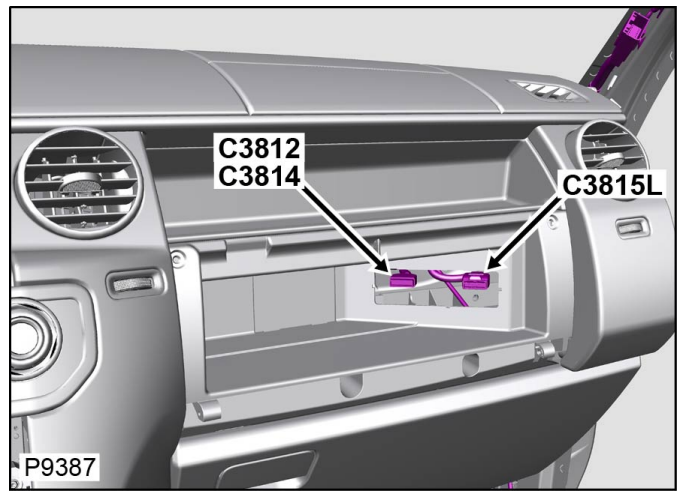
Connettore: **C3815L**

NON RIPARABILE

Descrizione: **Pannello-Audio Video Ingresso-Uscita**

Ubicazione: **Dietro il lato passeggero della plancia**

Qualifier: **Condizione guida sinistra mostrata**



Numero parte progettazione: **DHCT-18D828-DA**

Numero parte ricambio:

Colore: **BLACK**

Cavità: **1WY**

Cablaggio: **FACIA COMPOSITE HARNESS**

Tabella dei Cavi

CAV	CSA	COL	CCT	DESTN
16	0.081D	R	1062L	C3782L
17	0.081D	R	1062L	C3782L
22	0.5D	B	1062L	C0285
23	0.5D	RN	1062L	C0285
24	0.081D	SCR	1062L	C3782L
27	0.5D	B	1062L	C3782L
28	0.13D	P	1062L	C3782L
29	0.13D	N	1062L	C3782L
30	1.0D	R	1062L	C3782L

[Cliccare qui per stampare](#)

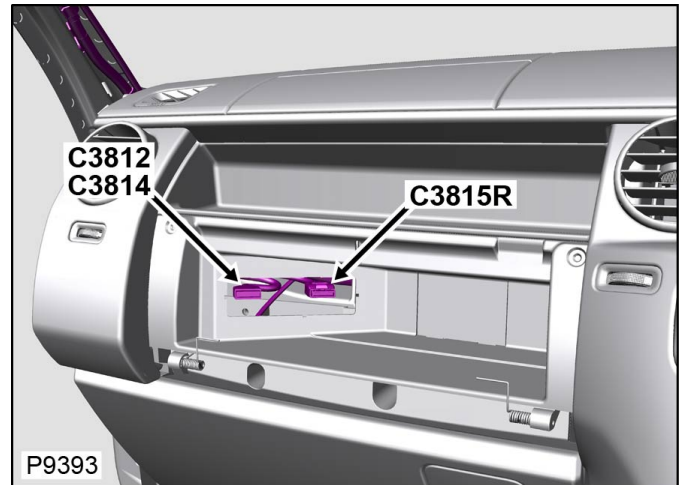
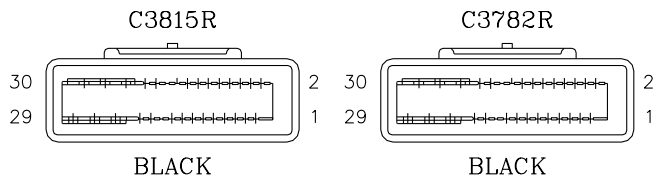
Connettore: **C3815R**

NON RIPARABILE

Descrizione: **Pannello-Audio Video Ingresso-Uscita**

Ubicazione: **Dietro il lato passeggero della plancia**

Qualifier: **Condizione guida destra mostrata**



Numero parte progettazione: **DHCT-18D828-CA**

Numero parte ricambio:

Colore: **BLACK**

Cavità: **1WY**

Cablaggio: **FACIA COMPOSITE HARNESS**

Tabella dei Cavi

CAV	CSA	COL	CCT	DESTN
16	0.081D	R	1062R	C3782R
17	0.081D	R	1062R	C3782R
22	0.5D	B	1062R	C0285
23	0.5D	RN	1062R	C0285
24	0.081D	SCR	1062R	C3782R
27	0.5D	B	1062R	C3782R
28	0.13D	P	1062R	C3782R
29	0.13D	N	1062R	C3782R
30	1.0D	R	1062R	C3782R

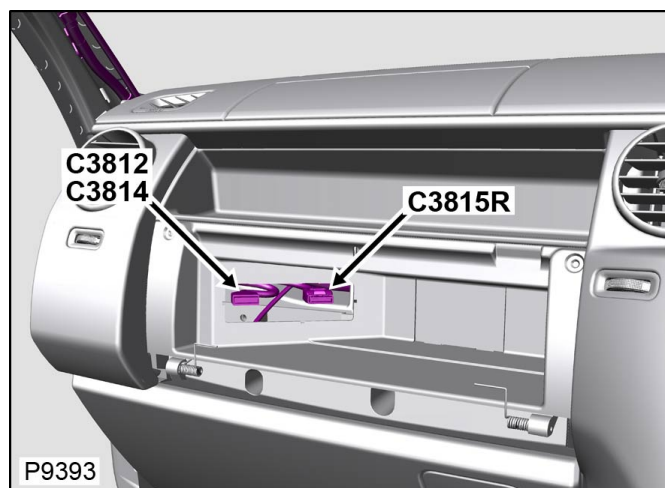
Connettore: **C3815R**

NON RIPARABILE

Descrizione: **Pannello-Audio Video Ingresso-Uscita**

Ubicazione: **Dietro il lato passeggero della plancia**

Qualifier: **Condizione guida destra mostrata**



Numero parte progettazione: **DHCT-18D828-CA**

Numero parte ricambio:

Colore: **BLACK**

Cavità: **1WY**

Cablaggio: **FACIA COMPOSITE HARNESS**

Tabella dei Cavi

CAV	CSA	COL	CCT	DESTN
16	0.081D	R	1062R	C3782R
17	0.081D	R	1062R	C3782R
22	0.5D	B	1062R	C0285
23	0.5D	RN	1062R	C0285
24	0.081D	SCR	1062R	C3782R
27	0.5D	B	1062R	C3782R
28	0.13D	P	1062R	C3782R
29	0.13D	N	1062R	C3782R
30	1.0D	R	1062R	C3782R

[Cliccare qui per stampare](#)

Connettore: **C3816**

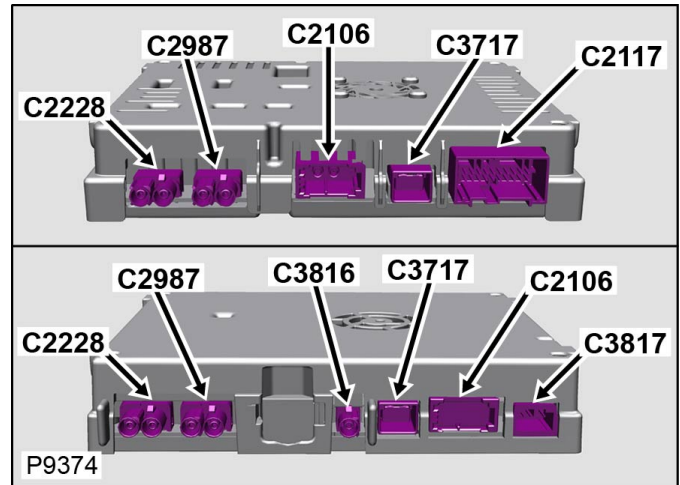
NON RIPARABILE

No connector face
Geen connector-vooraanzicht
Pas de face de connecteur
Kein diagramm
Senza faccia connettore
Sem imagen dos pinos da ficha
No hay cara de conector

Descrizione: **Modulo-Sintonizzatore-TV**

Ubicazione: **Sotto il sedile anteriore destro**

Qualifier:



Numero parte progettazione:

Numero parte ricambio:

Colore: **NO COLOUR**

Cavità: **1WY**

Cablaggio: **ICE/NAVIGATION HARNESS**

Tabella dei Cavi

CAV	CSA	COL	CCT	DESTN
1	0.5D	N	1068	C3275
1S	SCR	SCR	1068	C3275
1	0.5D	N	1070S	C3275
1S	SCR	SCR	1070S	C3275

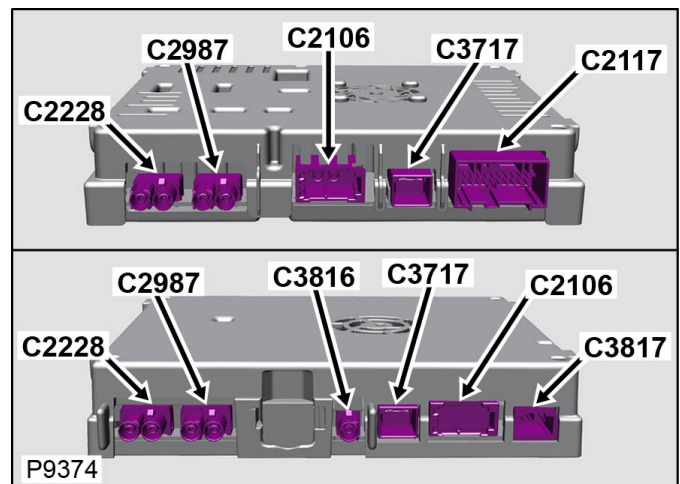
Connettore: **C3816**

NON RIPARABILE

Descrizione: **Modulo-Sintonizzatore-TV**

Ubicazione: **Sotto il sedile anteriore destro**

Qualifier:



Numero parte progettazione:

Numero parte ricambio:

Colore: **NO COLOUR**

Cavità: **1WY**

Cablaggio: **ICE/NAVIGATION HARNESS**

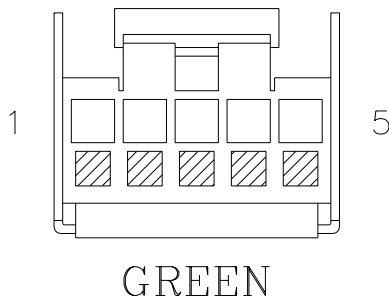
Tabella dei Cavi

CAV	CSA	COL	CCT	DESTN
1	0.5D	N	1068	C3275
1S	SCR	SCR	1068	C3275
1	0.5D	N	1070S	C3275
1S	SCR	SCR	1070S	C3275

[Cliccare qui per stampare](#)

Connettore: **C3817**

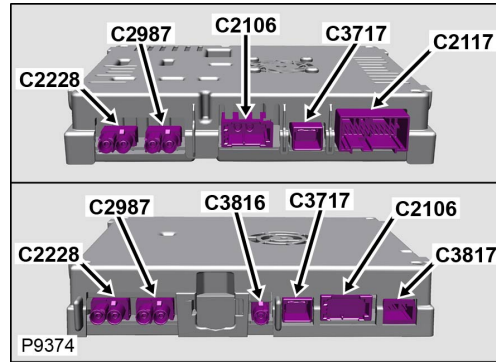
ALLOGGIAMENTO DEL CONNETTORE RIPARABILE



Descrizione: **Modulo-Sintonizzatore-TV**

Ubicazione: **Sotto il sedile anteriore destro**

Qualifier:



Numero parte progettazione: **XR8T-14489-FA**

Numero parte ricambio: **YPC10182**

Colore: **GREEN**

Cavità: **5WY**

Cablaggio: **ICE/NAVIGATION HARNESS**

Informazioni per la riparazione e tabella cavi

CAV	CSA	COL	CCT	DESTN	Cavo precablato	Estrattore	Applicatore	Pinza spelafili	Manicotto termorestringente	ID	Giunzione
1	0.75D	B	1072	C2646	418-587-02	418-595	418-116A	418-117	418-104	418-112	418-107
5	0.75D	R	1072	S/JOINT SJ520	418-587-02	418-595	418-116A	418-117	418-104	418-112	418-107

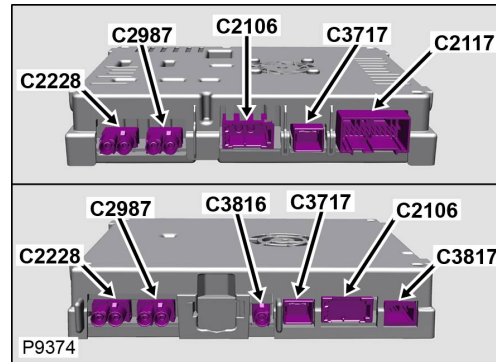
Connettore: **C3817**

ALLOGGIAMENTO DEL CONNETTORE RIPARABILE

Descrizione: **Modulo-Sintonizzatore-TV**

Ubicazione: **Sotto il sedile anteriore destro**

Qualifier:



Numero parte progettazione: **XR8T-14489-FA**

Numero parte ricambio: **YPC10182**

Colore: **GREEN**

Cavità: **5WY**

Cablaggio: **ICE/NAVIGATION HARNESS**

Informazioni per la riparazione e tabella cavi

CAV	CSA	COL	CCT	DESTN	Cavo precablato	Estrattore	Applicatore	Pinza spelafili	Manicotto termorestringente	ID	Giunzione
1	0.75D	B	1072	C2646	418-587-02	418-595	418-116A	418-117	418-104	418-112	418-107
5	0.75D	R	1072	S/JOINT SJ520	418-587-02	418-595	418-116A	418-117	418-104	418-112	418-107

[Cliccare qui per stampare](#)

Connettore: **C3825S**

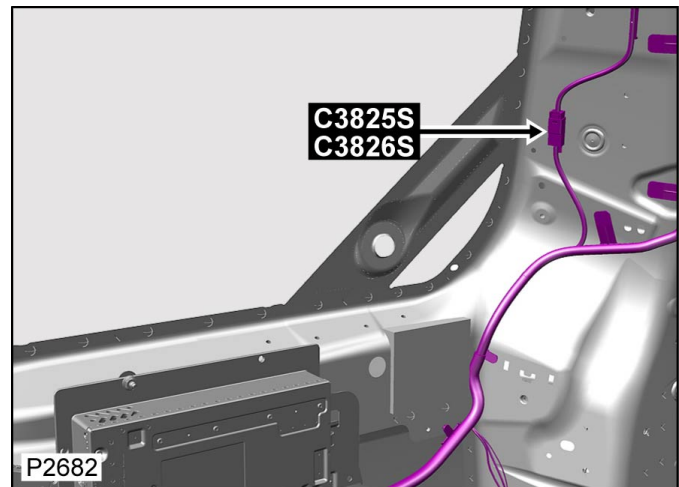
NON RIPARABILE

No connector face
Geen connector-vooraanzicht
Pas de face de connecteur
Kein diagramm
Senza faccia connettore
Sem imagen dos pinos da ficha
No hay cara de conector

Descrizione: **Tra cabl ICE e cabl cuffie wireless**

Ubicazione: **Montante 'D' lato destro**

Qualifier:



Numero parte progettazione:

Numero parte ricambio:

Colore: **NO COLOUR**

Cavità: **4WY**

Cablaggio: **ICE/NAVIGATION HARNESS**

Tabella dei Cavi

CAV	CSA	COL	CCT	DESTN
1	0.5D	R	514S	C0493S
2	0.13D	R	514S	C0493S
3	0.13D	P	514S	C0493S
4	0.5D	B	514S	C0493S
5	SCR	SCR	514S	C0493S

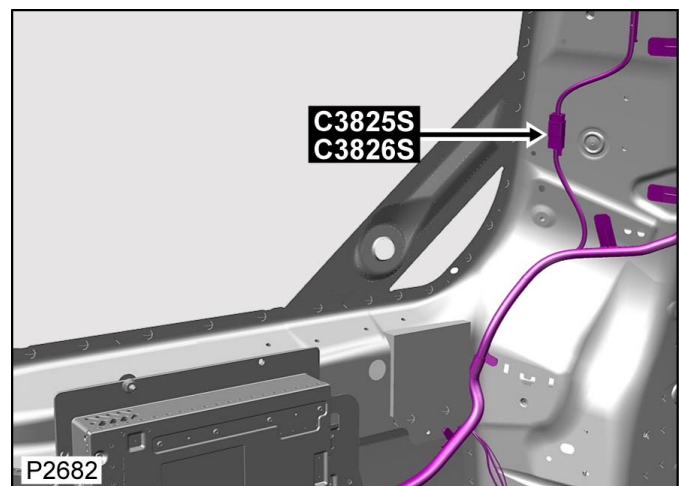
Connettore: **C3825S**

NON RIPARABILE

Descrizione: **Tra cabl ICE e cabl cuffie wireless**

Ubicazione: **Montante 'D' lato destro**

Qualifier:



Numero parte progettazione:

Numero parte ricambio:

Colore: **NO COLOUR**

Cavità: **4WY**

Cablaggio: **ICE/NAVIGATION HARNESS**

Tabella dei Cavi

CAV	CSA	COL	CCT	DESTN
1	0.5D	R	514S	C0493S
2	0.13D	R	514S	C0493S
3	0.13D	P	514S	C0493S
4	0.5D	B	514S	C0493S
5	SCR	SCR	514S	C0493S

[Cliccare qui per stampare](#)

Connettore: **C3826S**

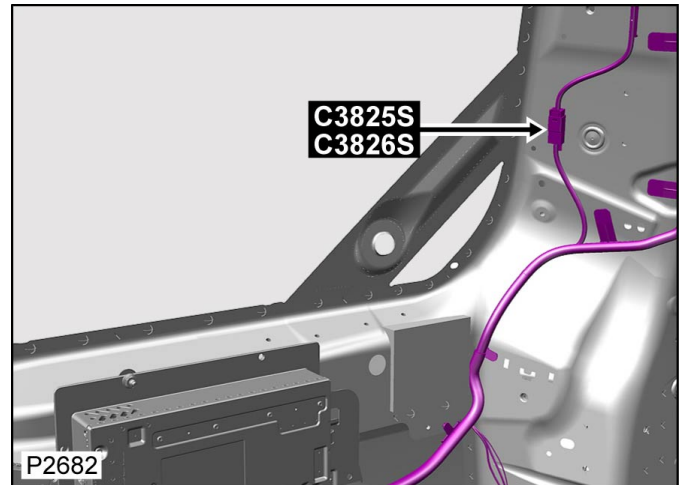
NON RIPARABILE

No connector face
Geen connector-vooraanzicht
Pas de face de connecteur
Kein diagramm
Senza faccia connettore
Sem imagen dos pinos da ficha
No hay cara de conector

Descrizione: **Tra cabl cuffie wireless e cabl ICE**

Ubicazione: **Montante 'D' lato destro**

Qualifier:



Numero parte progettazione:

Numero parte ricambio:

Colore: **NO COLOUR**

Cavità: **4WY**

Cablaggio: **WHITEFIRE LINK HARNESS**

Tabella dei Cavi

CAV	CSA	COL	CCT	DESTN
1	0.5D	R	499S	C3715
2	0.5D	N	499S	C3715
3	0.5D	P	499S	C3715
4	0.5D	B	499S	C3715
5	0.5D	SCR	499S	C3715

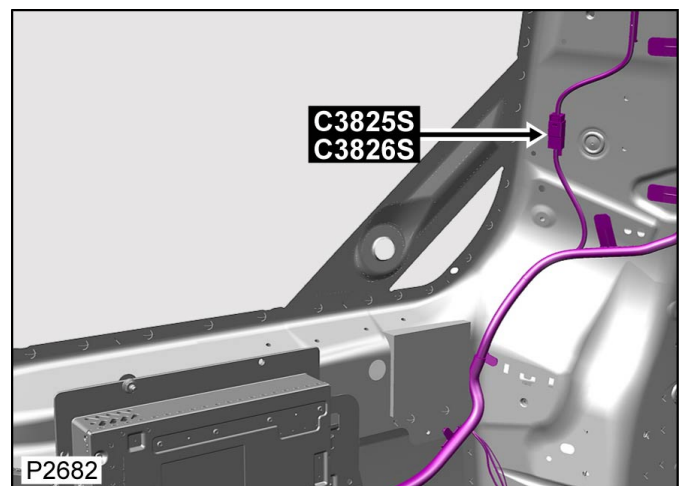
Connettore: **C3826S**

NON RIPARABILE

Descrizione: **Tra cabl cuffie wireless e cabl ICE**

Ubicazione: **Montante 'D' lato destro**

Qualifier:



Numero parte progettazione:

Numero parte ricambio:

Colore: **NO COLOUR**

Cavità: **4WY**

Cablaggio: **WHITEFIRE LINK HARNESS**

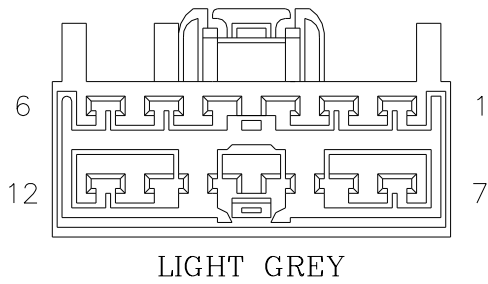
Tabella dei Cavi

CAV	CSA	COL	CCT	DESTN
1	0.5D	R	499S	C3715
2	0.5D	N	499S	C3715
3	0.5D	P	499S	C3715
4	0.5D	B	499S	C3715
5	0.5D	SCR	499S	C3715

[Cliccare qui per stampare](#)

Connettore: **C3829L**

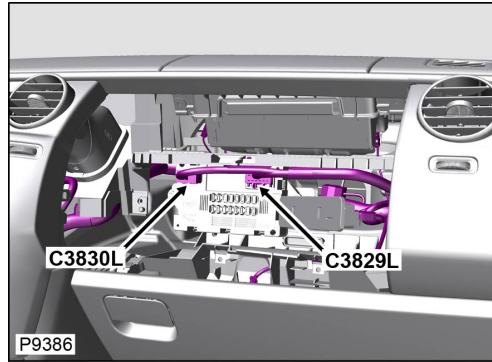
ALLOGGIAMENTO DEL CONNETTORE RIPARABILE



Descrizione: **Scatola portafusibili ausiliaria**

Ubicazione: **Dietro il lato passeggero della plancia**

Qualifier: **Condizione guida sinistra mostrata**



Numero parte progettazione: **4S7T-14489-YJA**

Numero parte ricambio: **YPC910640**

Colore: **LIGHT GREY**

Cavità: **12WY**

Cablaggio: **ACIA COMPOSITE HARNESS**

Informazioni per la riparazione e tabella cavi

CAV	CSA	COL	CCT	DESTN	Cavo precablato	Estrattore	Applicatore	Pinza spelafili	Manicotto termorestringente	ID	Giunzione
1	1.5D	PU	139L	S/JOINT SJ551	418-411-17	418-595	418-116A	418-117	418-104	418-113	418-108
2	2.5D	PN	139L	C2905	418-411-17	418-595	418-116A	418-117	418-104	418-113	418-108
3	1.0D	GP	139L	C3470L	418-587-10	418-595	418-116A	418-117	418-104	418-112	418-107
5	1.5D	PU	124L	C2115	418-411-17	418-595	418-116A	418-117	418-104	418-113	418-108
6	0.75D	PW	124L	C2640L	418-587-10	418-595	418-116A	418-117	418-104	418-112	418-107
7	0.35D	GW	139L	C2238L	418-411-46	418-595	418-116A	418-117	418-104	418-112	418-107
8	1.5D	R	125L	C3481	418-411-17	418-595	418-116A	418-117	418-104	418-113	418-108
8	0.75D	YR	124L	Co469L	418-587-10	418-595	418-116A	418-117	418-104	418-112	418-107
10	0.75D	UR	139L	S/JOINT SJ111	418-587-10	418-595	418-116A	418-117	418-104	418-112	418-107
12	0.5D	B	139L	C2629L	418-411-46	418-595	418-116A	418-117	418-104	418-112	418-107

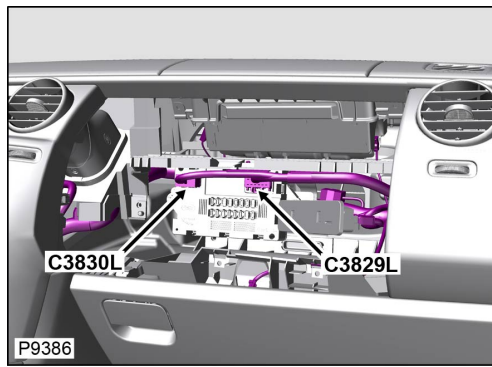
Connettore: **C3829L**

ALLOGGIAMENTO DEL CONNETTORE RIPARABILE

Descrizione: **Scatola portafusibili ausiliaria**

Ubicazione: **Dietro il lato passeggero della plancia**

Qualifier: **Condizione guida sinistra mostrata**



Numero parte progettazione: 4S7T-14489-YJA

Numero parte ricambio: YPC910640

Colore: LIGHT GREY

Cavità: 12WY

Cablaggio: FACIA COMPOSITE HARNESS

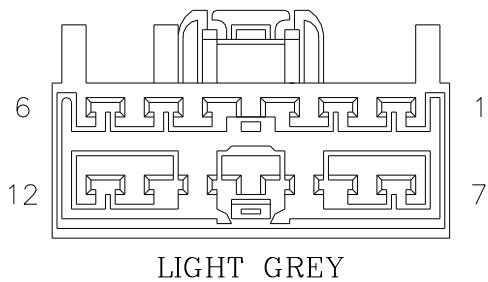
Informazioni per la riparazione e tabella cavi

CAV	CSA	COL	CCT	DESTN	Cavo precablato	Estrattore	Applicatore	Pinza spelafili	Manicotto termorestringente	ID	Giunzione
1	1.5D	PU	139L	S/JOINT SJ551	418-411-17	418-595	418-116A	418-117	418-104	418-113	418-108
2	2.5D	PN	139L	C2905	418-411-17	418-595	418-116A	418-117	418-104	418-113	418-108
3	1.0D	GP	139L	C3470L	418-587-10	418-595	418-116A	418-117	418-104	418-112	418-107
5	1.5D	PU	124L	C2115	418-411-17	418-595	418-116A	418-117	418-104	418-113	418-108
6	0.75D	PW	124L	C2640L	418-587-10	418-595	418-116A	418-117	418-104	418-112	418-107
7	0.35D	GW	139L	C2238L	418-411-46	418-595	418-116A	418-117	418-104	418-112	418-107
8	1.5D	R	125L	C3481	418-411-17	418-595	418-116A	418-117	418-104	418-113	418-108
8	0.75D	YR	124L	C0469L	418-587-10	418-595	418-116A	418-117	418-104	418-112	418-107
10	0.75D	UR	139L	S/JOINT SJ111	418-587-10	418-595	418-116A	418-117	418-104	418-112	418-107
12	0.5D	B	139L	C2629L	418-411-46	418-595	418-116A	418-117	418-104	418-112	418-107

[Cliccare qui per stampare](#)

Connettore: **C3829R**

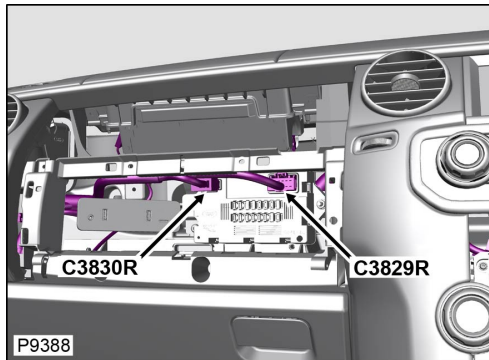
ALLOGGIAMENTO DEL CONNETTORE RIPARABILE



Descrizione: **Scatola portafusibili ausiliaria**

Ubicazione: **Dietro il lato passeggero della plancia**

Qualifier: **Condizione guida destra mostrata**



Numero parte progettazione: **4S7T-14489-YJA**

Numero parte ricambio: **YPC910640**

Colore: **LIGHT GREY**

Cavità: **12WY**

Cablaggio: **FACIA COMPOSITE HARNESS**

Informazioni per la riparazione e tabella cavi

CAV	CSA	COL	CCT	DESTN	Cavo precablato	Estrattore	Applicatore	Pinza spelafili	Manicotto termorestringente	ID	Giunzione
1	1.5D	PU	200R	S/JOINT SJ551	418-411-17	418-595	418-116A	418-117	418-104	418-113	418-108
2	2.5D	PN	200R	C2905	418-411-17	418-595	418-116A	418-117	418-104	418-113	418-108
3	1.0D	GP	200R	C3470R	418-587-10	418-595	418-116A	418-117	418-104	418-112	418-107
5	1.5D	PU	124R	C2115	418-411-17	418-595	418-116A	418-117	418-104	418-113	418-108
6	0.75D	PW	124R	C2640R	418-587-10	418-595	418-116A	418-117	418-104	418-112	418-107
7	0.35D	GW	200R	C2238R	418-411-46	418-595	418-116A	418-117	418-104	418-112	418-107
8	1.5D	R	125R	C3481	418-411-17	418-595	418-116A	418-117	418-104	418-113	418-108
8	0.75D	YR	124R	Co469R	418-587-10	418-595	418-116A	418-117	418-104	418-112	418-107
10	0.75D	UR	200R	S/JOINT SJ111	418-587-10	418-595	418-116A	418-117	418-104	418-112	418-107
12	0.5D	B	200R	C2629R	418-411-46	418-595	418-116A	418-117	418-104	418-112	418-107

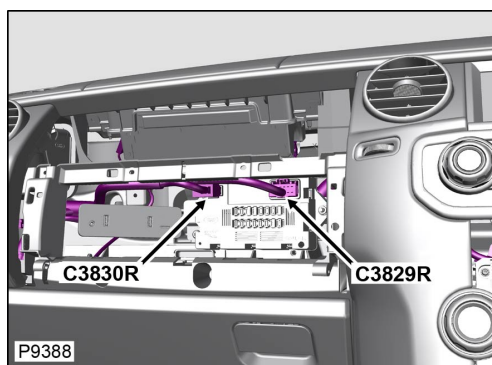
Connettore: **C3829R**

ALLOGGIAMENTO DEL CONNETTORE RIPARABILE

Descrizione: **Scatola portafusibili ausiliaria**

Ubicazione: **Dietro il lato passeggero della plancia**

Qualifier: **Condizione guida destra mostrata**



Numero parte progettazione: 4S7T-14489-YJA

Numero parte ricambio: YPC910640

Colore: LIGHT GREY

Cavità: 12WY

Cablaggio: FACIA COMPOSITE HARNESS

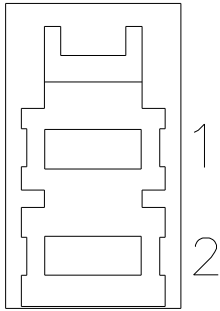
Informazioni per la riparazione e tabella cavi

CAV	CSA	COL	CCT	DESTN	Cavo precablato	Estrattore	Applicatore	Pinza spelafili	Manicotto termorestringente	ID	Giunzione
1	1.5D	PU	200R	S/JOINT SJ551	418-411-17	418-595	418-116A	418-117	418-104	418-113	418-108
2	2.5D	PN	200R	C2905	418-411-17	418-595	418-116A	418-117	418-104	418-113	418-108
3	1.0D	GP	200R	C3470R	418-587-10	418-595	418-116A	418-117	418-104	418-112	418-107
5	1.5D	PU	124R	C2115	418-411-17	418-595	418-116A	418-117	418-104	418-113	418-108
6	0.75D	PW	124R	C2640R	418-587-10	418-595	418-116A	418-117	418-104	418-112	418-107
7	0.35D	GW	200R	C2238R	418-411-46	418-595	418-116A	418-117	418-104	418-112	418-107
8	1.5D	R	125R	C3481	418-411-17	418-595	418-116A	418-117	418-104	418-113	418-108
8	0.75D	YR	124R	Co469R	418-587-10	418-595	418-116A	418-117	418-104	418-112	418-107
10	0.75D	UR	200R	S/JOINT SJ111	418-587-10	418-595	418-116A	418-117	418-104	418-112	418-107
12	0.5D	B	200R	C2629R	418-411-46	418-595	418-116A	418-117	418-104	418-112	418-107

[Cliccare qui per stampare](#)

Connettore: **C3830L**

ALLOGGIAMENTO DEL CONNETTORE RIPARABILE



BLACK

Numero parte progettazione: **AV6N-14489-AAA**

Numero parte ricambio: **LRo66299**

Colore: **BLACK**

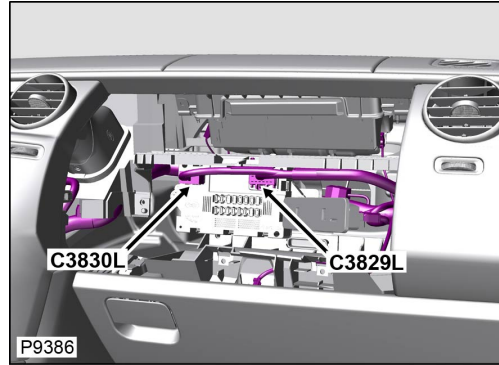
Cavità: **2WY**

Cablaggio: **FACIA COMPOSITE HARNESS**

Descrizione: **Scatola portafusibili ausiliaria**

Ubicazione: **Dietro il lato passeggero della plancia**

Qualifier: **Condizione guida sinistra mostrata**



Informazioni per la riparazione e tabella cavi

CAV	CSA	COL	CCT	DESTN	Cavo precablato	Estrattore	Applicatore	Pinza spelafili	Manicotto termorestringente	ID	Giunzione
1	6.0D	R	139L	S/JOINT SJ222	418-292	418-666	418-116A	418-117	418-105	418-114	418-109
2	6.0D	R	139L	S/JOINT SJ222	418-292	418-666	418-116A	418-117	418-105	418-114	418-109

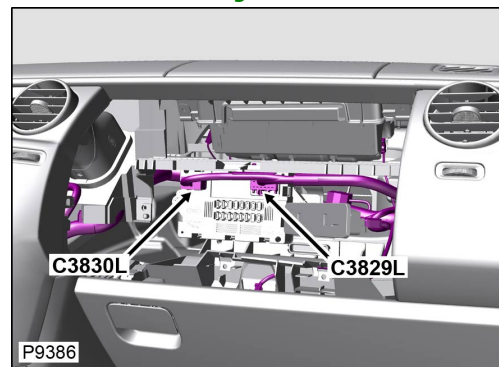
Connettore: **C3830L**

ALLOGGIAMENTO DEL CONNETTORE RIPARABILE

Descrizione: **Scatola portafusibili ausiliaria**

Ubicazione: **Dietro il lato passeggero della plancia**

Qualifier: **Condizione guida sinistra mostrata**



Numero parte progettazione: **AV6N-14489-AAA**

Numero parte ricambio: **LRo66299**

Colore: **BLACK**

Cavità: **2WY**

Cablaggio: **FACIA COMPOSITE HARNESS**

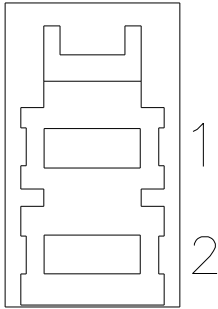
Informazioni per la riparazione e tabella cavi

CAV	CSA	COL	CCT	DESTN	Cavo precablato	Estrattore	Applicatore	Pinza spelafili	Manicotto termorestringente	ID	Giunzione
1	6.0D	R	139L	S/JOINT SJ222	418-292	418-666	418-116A	418-117	418-105	418-114	418-109
2	6.0D	R	139L	S/JOINT SJ222	418-292	418-666	418-116A	418-117	418-105	418-114	418-109

[Cliccare qui per stampare](#)

Connettore: **C3830R**

ALLOGGIAMENTO DEL CONNETTORE RIPARABILE



BLACK

Numero parte progettazione: **AV6N-14489-AAA**

Numero parte ricambio: **LR066299**

Colore: **BLACK**

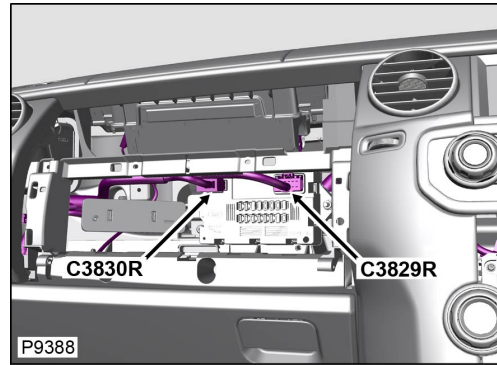
Cavità: **2WY**

Cablaggio: **FACIA COMPOSITE HARNESS**

Descrizione: **Scatola portafusibili ausiliaria**

Ubicazione: **Dietro il lato passeggero della plancia**

Qualifier: **Condizione guida destra mostrata**



Informazioni per la riparazione e tabella cavi

CAV	CSA	COL	CCT	DESTN	Cavo precablato	Estrattore	Applicatore	Pinza spelafili	Manicotto termorestringente	ID	Giunzione
1	6.0D	R	200R	S/JOINT SJ1222	418-292	418-666	418-116A	418-117	418-105	418-114	418-109
2	6.0D	R	200R	S/JOINT SJ1222	418-292	418-666	418-116A	418-117	418-105	418-114	418-109

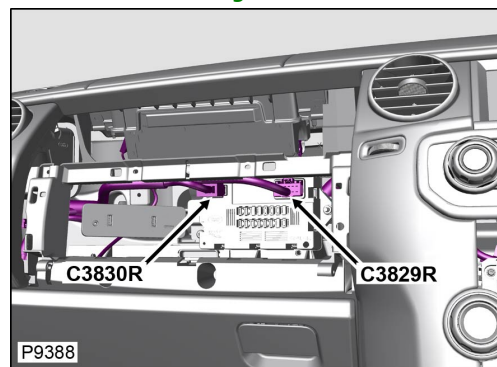
Connettore: **C3830R**

ALLOGGIAMENTO DEL CONNETTORE RIPARABILE

Descrizione: **Scatola portafusibili ausiliaria**

Ubicazione: **Dietro il lato passeggero della plancia**

Qualifier: **Condizione guida destra mostrata**



Numero parte progettazione: **AV6N-14489-AAA**

Numero parte ricambio: **LR066299**

Colore: **BLACK**

Cavità: **2WY**

Cablaggio: **FACIA COMPOSITE HARNESS**

Informazioni per la riparazione e tabella cavi

CAV	CSA	COL	CCT	DESTN	Cavo precablato	Estrattore	Applicatore	Pinza spelafili	Manicotto termorestringente	ID	Giunzione
1	6.0D	R	200R	S/JOINT SJ1222	418-292	418-666	418-116A	418-117	418-105	418-114	418-109
2	6.0D	R	200R	S/JOINT SJ1222	418-292	418-666	418-116A	418-117	418-105	418-114	418-109

[Cliccare qui per stampare](#)

Connettore: **C3832L**

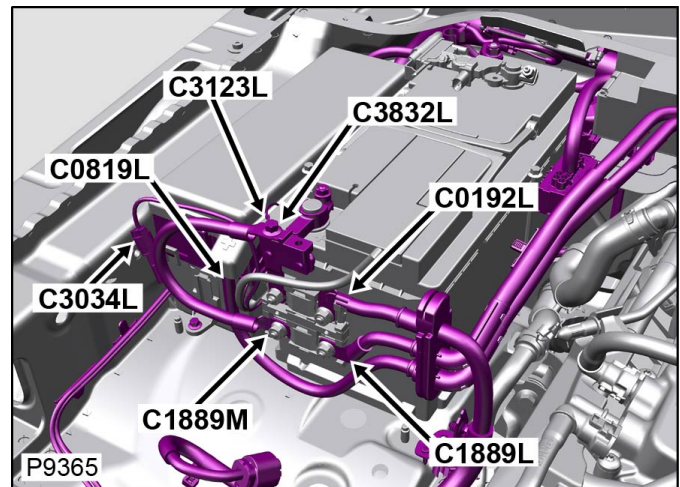
NON RIPARABILE

No connector face
Geen connector-vooraanzicht
Pas de face de connecteur
Kein diagramm
Senza faccia connettore
Sem imagen dos pinos da ficha
No hay cara de conector

Descrizione: **Batteria**

Ubicazione: **Lato destro del vano motore**

Qualifier: **Condizione guida sinistra mostrata**



Numero parte progettazione:

Numero parte ricambio:

Colore:

Cavità:

Cablaggio: **BATTERY TO FUSEBOX HARNESS**

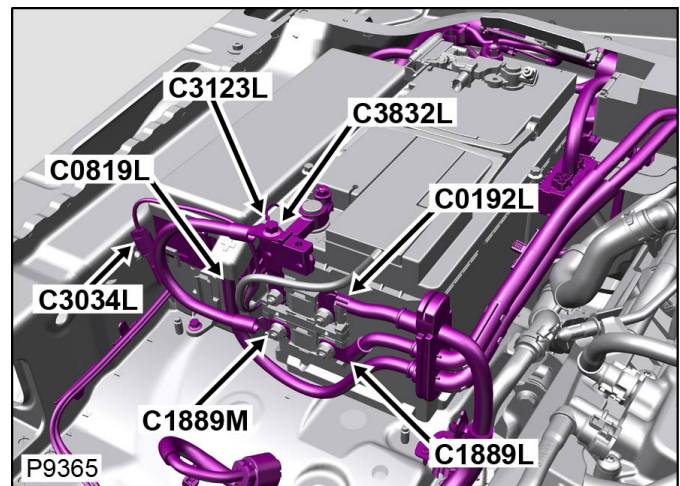
Connettore: **C3832L**

NON RIPARABILE

Descrizione: **Batteria**

Ubicazione: **Lato destro del vano motore**

Qualifier: **Condizione guida sinistra mostrata**



Numero parte progettazione:

Numero parte ricambio:

Colore:

Cavità:

Cablaggio: **BATTERY TO FUSEBOX HARNESS**

[Cliccare qui per stampare](#)

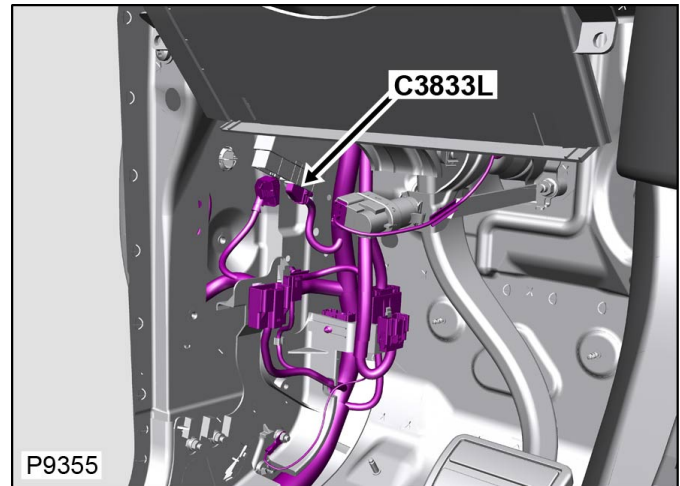

Connettore: **C3833L**

ALLOGGIAMENTO DEL CONNETTORE RIPARABILE

Descrizione: **Modulo-del sensore di prossimità generale**

Ubicazione: **Montante 'A' lato sinistro**

Qualifier: **Condizione guida sinistra mostrata**



Numero parte progettazione: **FW9T-14488-AA**

Numero parte ricambio: **LR066303**

Colore: **BLACK**

Cavità: **18WY**

Cablaggio: **CABIN HARNESS**

Tabella dei Cavi

CAV	CSA	COL	CCT	DESTN
1	0.5D	B	1088L	S/JOINT SJ304
3	0.35D	UO	1088L	C0397
5	0.35D	UW	1088L	C0399
6	0.35D	YB	1088L	S/JOINT SJ272
8	0.35D	YG	1088L	C0399
9	0.5D	GN	1133L	C2242L
9	0.5D	GN	1134L	S/JOINT SJ183
10	0.35D	YO	1088L	C0397
14	0.35D	PS	1088L	C0397
15	0.35D	YN	1088L	S/JOINT SJ262
16	0.35D	GW	1088L	C0399

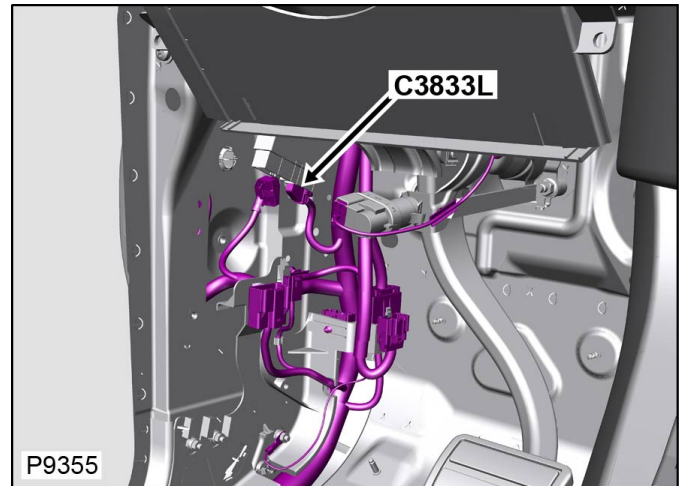
Connettore: **C3833L**

Descrizione: **Modulo-del sensore di prossimità generale**

ALLOGGIAMENTO DEL CONNETTORE RIPARABILE

Ubicazione: Montante 'A' lato sinistro

Qualifier: Condizione guida sinistra mostrata



Numero parte progettazione: FW9T-14488-AA

Numero parte ricambio: LR066303

Colore: BLACK

Cavità: 18WY

Cablaggio: CABIN HARNESS

Tabella dei Cavi

CAV	CSA	COL	CCT	DESTN
1	0.5D	B	1088L	S/JOINT SJ304
3	0.35D	UO	1088L	C0397
5	0.35D	UW	1088L	C0399
6	0.35D	YB	1088L	S/JOINT SJ272
8	0.35D	YG	1088L	C0399
9	0.5D	GN	1133L	C2242L
9	0.5D	GN	1134L	S/JOINT SJ183
10	0.35D	YO	1088L	C0397
14	0.35D	PS	1088L	C0397
15	0.35D	YN	1088L	S/JOINT SJ262
16	0.35D	GW	1088L	C0399

[Cliccare qui per stampare](#)

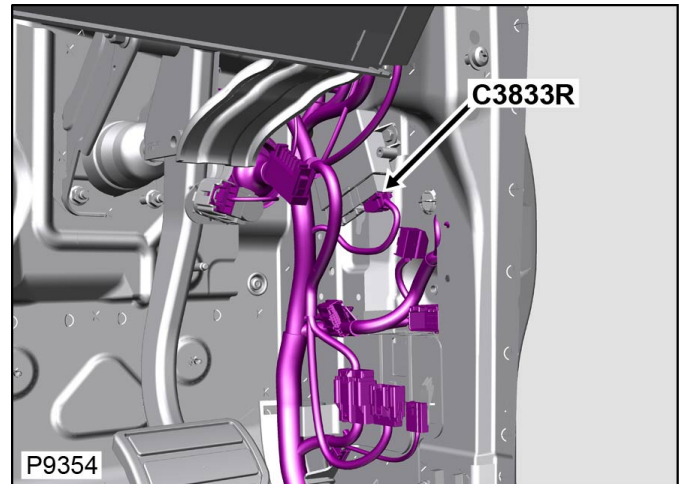

Connettore: **C3833R**

ALLOGGIAMENTO DEL CONNETTORE RIPARABILE

Descrizione: **Modulo-del sensore di prossimità generale**

Ubicazione: **Montante destro 'A'**

Qualifier: **Condizione guida destra mostrata**



Numero parte progettazione: **FW9T-14488-AA**

Numero parte ricambio: **LR066303**

Colore: **BLACK**

Cavità: **18WY**

Cablaggio: **CABIN HARNESS**

Tabella dei Cavi

CAV	CSA	COL	CCT	DESTN
1	0.5D	B	1088R	S/JOINT SJ305
3	0.35D	UO	1088R	C0397
5	0.35D	UW	1088R	C0399
6	0.35D	YB	1088R	S/JOINT SJ1272
8	0.35D	YG	1088R	C0399
9	0.5D	GN	1133R	C2242R
9	0.5D	GN	1134R	S/JOINT SJ1183
10	0.35D	YO	1088R	C0397
14	0.35D	PS	1088R	C0397
15	0.35D	YN	1088R	S/JOINT SJ1262
16	0.35D	GW	1088R	C0399

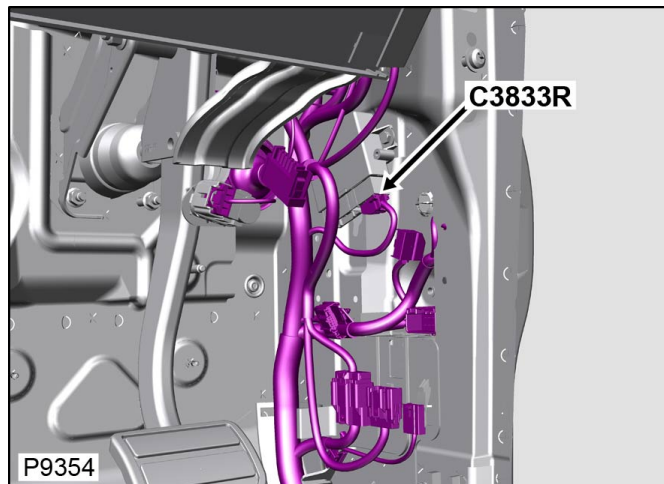
Connettore: **C3833R**

ALLOGGIAMENTO DEL CONNETTORE RIPARABILE

Descrizione: **Modulo-del sensore di prossimità generale**

Ubicazione: **Montante destro 'A'**

Qualifier: **Condizione guida destra mostrata**



Numero parte progettazione: **FW9T-14488-AA**

Numero parte ricambio: **LR066303**

Colore: **BLACK**

Cavità: **18WY**

Cablaggio: **CABIN HARNESS**

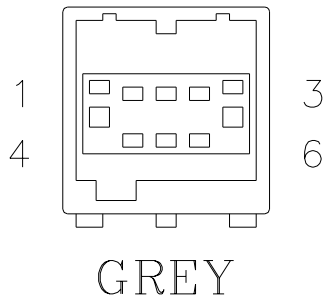
Tabella dei Cavi

CAV	CSA	COL	CCT	DESTN
1	0.5D	B	1088R	S/JOINT SJ305
3	0.35D	UO	1088R	C0397
5	0.35D	UW	1088R	C0399
6	0.35D	YB	1088R	S/JOINT SJ1272
8	0.35D	YG	1088R	C0399
9	0.5D	GN	1133R	C2242R
9	0.5D	GN	1134R	S/JOINT SJ1183
10	0.35D	YO	1088R	C0397
14	0.35D	PS	1088R	C0397
15	0.35D	YN	1088R	S/JOINT SJ1262
16	0.35D	GW	1088R	C0399

[Cliccare qui per stampare](#)

Connettore: **C3834**

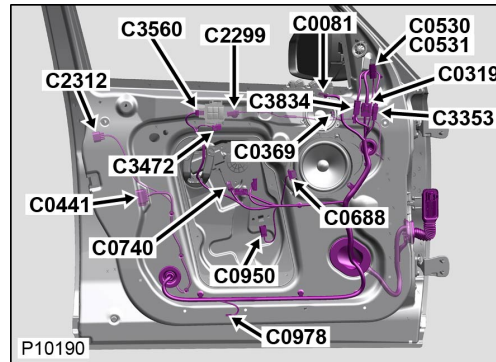
NON RIPARABILE



Descrizione: **Specchietto -Portiera-Lato guida**

Ubicazione: **Dietro il pannello imbottito di rivestimento della portiera anteriore**

Qualifier: **Lato sin mostrato lato des simile**



Numero parte progettazione: **2L1T-14A624-TA**

Numero parte ricambio:

Colore: **GREY**

Cavità: **6WY**

Cablaggio: **DOORS FRONT HARNESS**

Informazioni per la riparazione e tabella cavi

CAV	CSA	COL	CCT	DESTN	Cavo precablato	Estrattore	Applicatore	Pinza spelafili	Manicotto termorestringente	ID	Giunzione
1	0.35D	UW	1088	Co440	418-411-47	418-595	418-116A	418-117	418-104	418-112	418-107
2	0.35D	YG	1088	Co440	418-411-47	418-595	418-116A	418-117	418-104	418-112	418-107
3	0.35D	GW	1088	Co440	418-411-47	418-595	418-116A	418-117	418-104	418-112	418-107

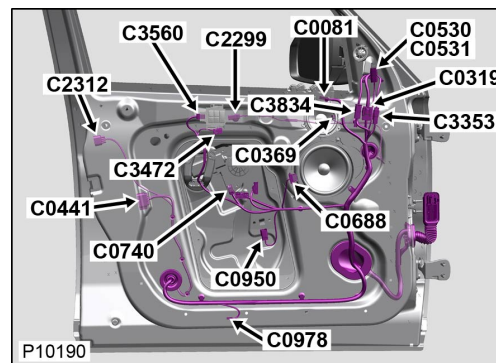
Connettore: **C3834**

NON RIPARABILE

Descrizione: **Specchietto -Portiera-Lato guida**

Ubicazione: **Dietro il pannello imbottito di rivestimento della portiera anteriore**

Qualifier: **Lato sin mostrato lato des simile**



Numero parte progettazione: **2L1T-14A624-TA**

Numero parte ricambio:

Colore: **GREY**

Cavità: **6WY**

Cablaggio: **DOORS FRONT HARNESS**

Informazioni per la riparazione e tabella cavi

CAV	CSA	COL	CCT	DESTN	Cavo precablato	Estrattore	Applicatore	Pinza spelafili	Manicotto termorestringente	ID	Giunzione
1	0.35D	UW	1088	Co440	418-411-47	418-595	418-116A	418-117	418-104	418-112	418-107
2	0.35D	YG	1088	Co440	418-411-47	418-595	418-116A	418-117	418-104	418-112	418-107

3	0.35D	GW	1088	Co440	418-411-47	418-595	418-116A	418-117	418-104	418-112	418-107
---	-------	----	------	-------	------------	---------	----------	---------	---------	---------	---------

[Cliccare qui per stampare](#)

Connettore: **C3835L**

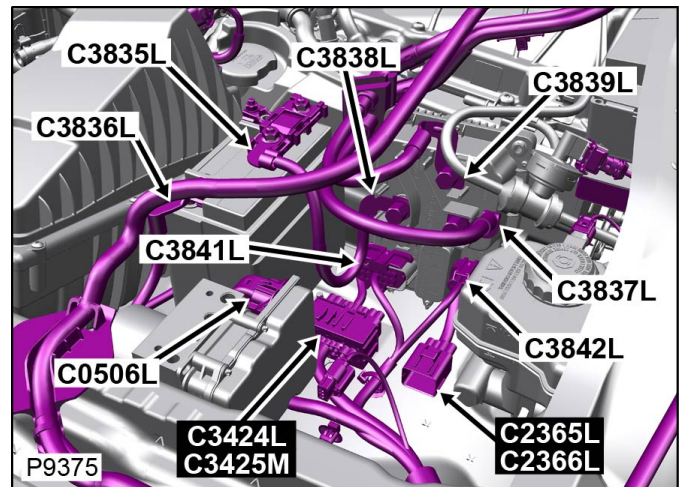
NON RIPARABILE

No connector face
Geen connector-vooraanzicht
Pas de face de connecteur
Kein diagramm
Senza faccia connettore
Sem imagen dos pinos da ficha
No hay cara de conector

Descrizione: **Batteria-Ausiliaria**

Ubicazione: **Lato sinistro del vano motore**

Qualifier: **Condizione guida sinistra mostrata**



Numero parte progettazione:

Numero parte ricambio:

Colore:

Cavità:

Cablaggio: **TSS 2ND BATTERY POSS-PSDB LHD HARNESS**

Connettore: **C3835L**

NON RIPARABILE

Descrizione: **Batteria-Ausiliaria**

Ubicazione: **Lato sinistro del vano motore**

Qualifier: **Condizione guida sinistra mostrata**



Numero parte progettazione:

Numero parte ricambio:

Colore:

Cavità:

Cablaggio: **TSS 2ND BATTERY POSS-PSDB LHD HARNESS**

[Cliccare qui per stampare](#)

Connettore: **C3835R**

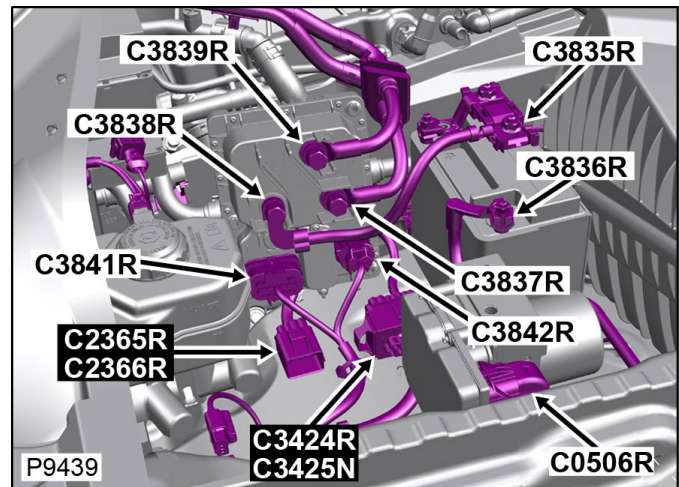
NON RIPARABILE

No connector face
Geen connector-vooraanzicht
Pas de face de connecteur
Kein diagramm
Senza faccia connettore
Sem imagen dos pinos da ficha
No hay cara de conector

Descrizione: **Batteria-Ausiliaria**

Ubicazione: **Lato destro posteriore del vano motore**

Qualifier: **Condizione guida destra mostrata**



Numero parte progettazione:

Numero parte ricambio:

Colore:

Cavità:

Cablaggio: **TSS 2ND BATTERY POSS-PSDB RHD
HARNESS**

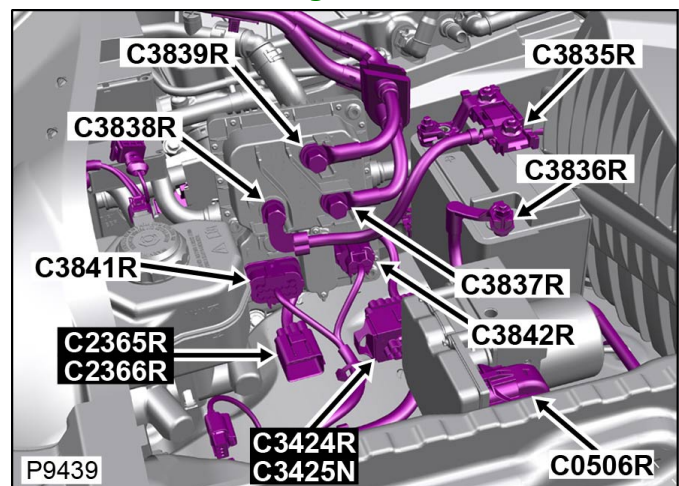
Connettore: **C3835R**

NON RIPARABILE

Descrizione: **Batteria-Ausiliaria**

Ubicazione: **Lato destro posteriore del vano motore**

Qualifier: **Condizione guida destra mostrata**



Numero parte progettazione:

Numero parte ricambio:

Colore:

Cavità:

Cablaggio: **TSS 2ND BATTERY POSS-PSDB RHD
HARNESS**

[Cliccare qui per stampare](#)

Connettore: **C3836L**

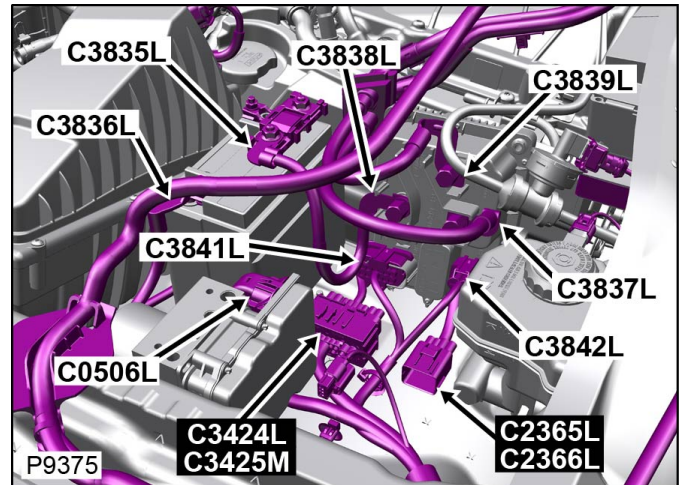
NON RIPARABILE

No connector face
Geen connector-vooraanzicht
Pas de face de connecteur
Kein diagramm
Senza faccia connettore
Sem imagen dos pinos da ficha
No hay cara de conector

Descrizione: **Batteria-Ausiliaria**

Ubicazione: **Lato sinistro del vano motore**

Qualifier: **Condizione guida sinistra mostrata**



Numero parte progettazione:

Numero parte ricambio:

Colore:

Cavità:

Cablaggio: **BATTERY 2 GROUND TSS LHD
HARNESS**

Connettore: **C3836L**

NON RIPARABILE

Descrizione: **Batteria-Ausiliaria**

Ubicazione: **Lato sinistro del vano motore**

Qualifier: **Condizione guida sinistra mostrata**



Numero parte progettazione:

Numero parte ricambio:

Colore:

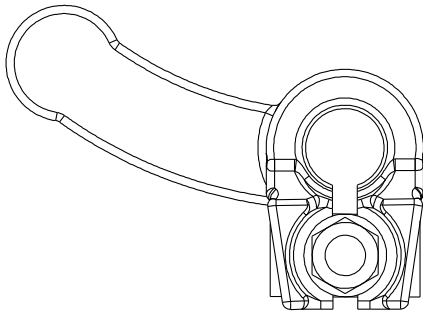
Cavità:

Cablaggio: **BATTERY 2 GROUND TSS LHD
HARNESS**

[Cliccare qui per stampare](#)

Connettore: **C3836R**

NON RIPARABILE



TIN PLATED

Numero parte progettazione: **CHCT-14A094-MA**

Numero parte ricambio:

Colore:

Cavità: **1WY**

Cablaggio: **BATTERY 2 GROUND TSS RHD HARNESS**

Tabella dei Cavi

CAV	CSA	COL	CCT	DESTN
1	25.0	BK	ALL	C3840R

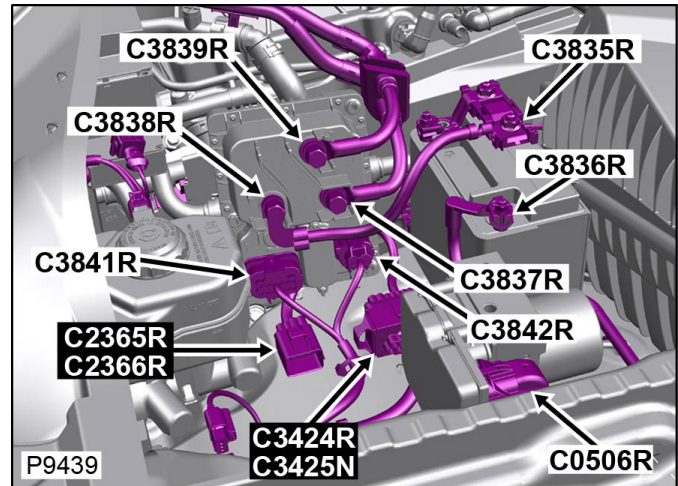
Connettore: **C3836R**

NON RIPARABILE

Descrizione: **Batteria-Ausiliaria**

Ubicazione: **Lato destro posteriore del vano motore**

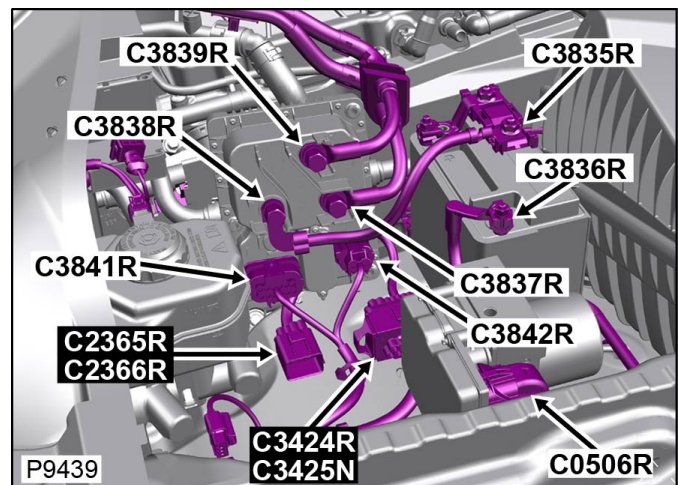
Qualifier: **Condizione guida destra mostrata**



Descrizione: **Batteria-Ausiliaria**

Ubicazione: **Lato destro posteriore del vano motore**

Qualifier: **Condizione guida destra mostrata**



Numero parte progettazione: **CHCT-14A094-MA**

Numero parte ricambio:

Colore:

Cavità: **1WY**

Cablaggio: **BATTERY 2 GROUND TSS RHD**

HARNESS

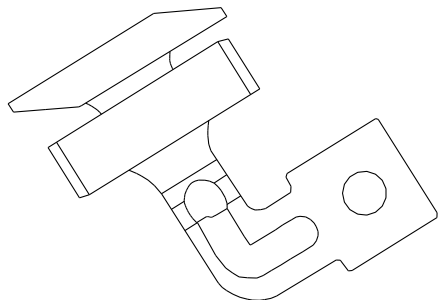
Tabella dei Cavi

CAV	CSA	COL	CCT	DESTN
1	25.0	BK	ALL	C3840R

[Cliccare qui per stampare](#)

Connettore: **C3837L**

NON RIPARABILE



TIN PLATED

Numero parte progettazione: **CHCT-14463-ACA**

Numero parte ricambio:

Colore: **TIN PLATED**

Cavità: **1WY**

Cablaggio: **MAIN BATTERY TO PSDB RHD TSS HARNESS**

Tabella dei Cavi

CAV	CSA	COL	CCT	DESTN
1	35.0D	B	499	C1889L

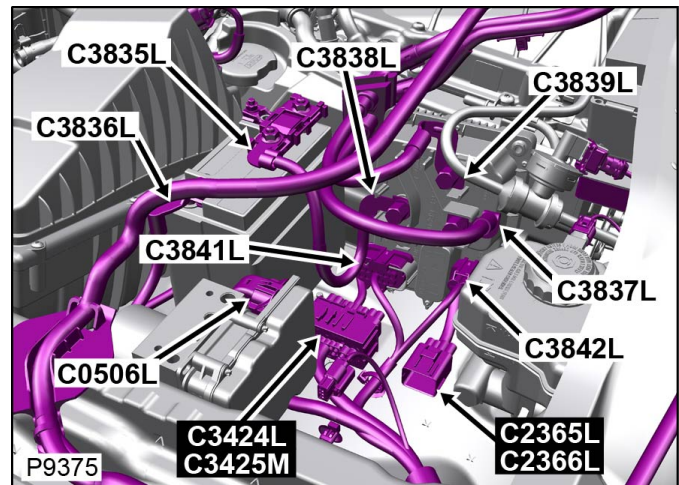
Connettore: **C3837L**

NON RIPARABILE

Descrizione: **Scatola di distribuzione-Alimentazione**

Ubicazione: **Lato sinistro del vano motore**

Qualifier: **Condizione guida sinistra mostrata**



Numero parte progettazione: **CHCT-14463-ACA**

Numero parte ricambio:

Colore: **TIN PLATED**

Cavità: **1WY**

Cablaggio: **MAIN BATTERY TO PSDB RHD TSS HARNESS**

Descrizione: **Scatola di distribuzione-Alimentazione**

Ubicazione: **Lato sinistro del vano motore**

Qualifier: **Condizione guida sinistra mostrata**



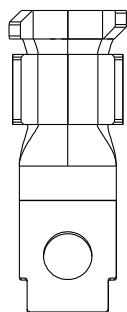
Tabella dei Cavi

CAV	CSA	COL	CCT	DESTN
1	35.0D	B	499	C1889L

[Cliccare qui per stampare](#)

Connettore: **C3837R**

NON RIPARABILE

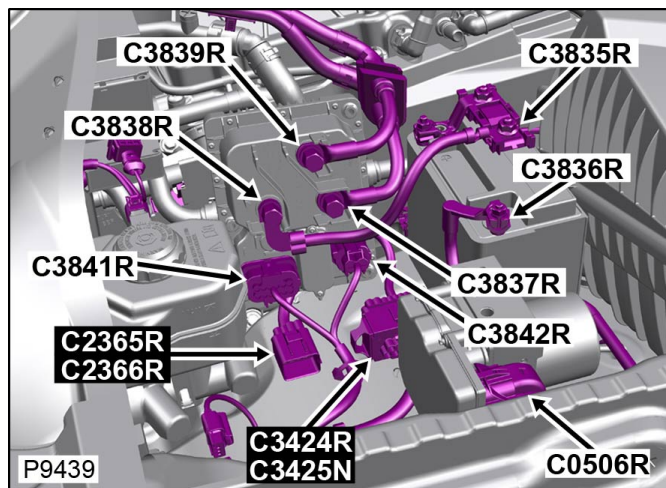


TIN PLATED

Descrizione: **Scatola di distribuzione-Alimentazione**

Ubicazione: **Lato destro posteriore del vano motore**

Qualifier: **Condizione guida destra mostrata**



Numero parte progettazione: **CHCT-14463-AZA**

Numero parte ricambio:

Colore: **TIN PLATED**

Cavità: **1WY**

Cablaggio: **MAIN BATTERY TO PSDB LHD
TSS HARNESS**

Tabella dei Cavi

CAV	CSA	COL	CCT	DESTN
1	35.0	R	1097R	C1889R

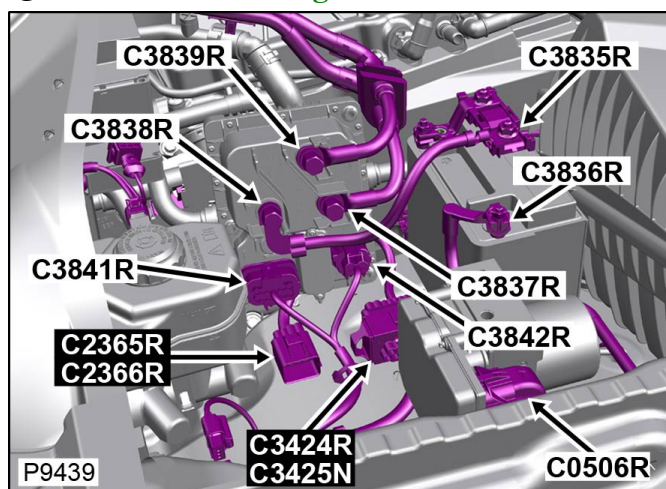
Connettore: **C3837R**

NON RIPARABILE

Descrizione: **Scatola di distribuzione-Alimentazione**

Ubicazione: **Lato destro posteriore del vano motore**

Qualifier: **Condizione guida destra mostrata**



Numero parte progettazione: **CHCT-14463-AZA**

Numero parte ricambio:

Colore: **TIN PLATED**

Cavità: **1WY**

Cablaggio: **MAIN BATTERY TO PSDB LHD
TSS HARNESS**

Tabella dei Cavi

CAV	CSA	COL	CCT	DESTN
-----	-----	-----	-----	-------

CAV	CSA	COL	CCT	DESTN
1	35.0	R	1097R	C1889R

[Cliccare qui per stampare](#)

Connettore: **C3838L**

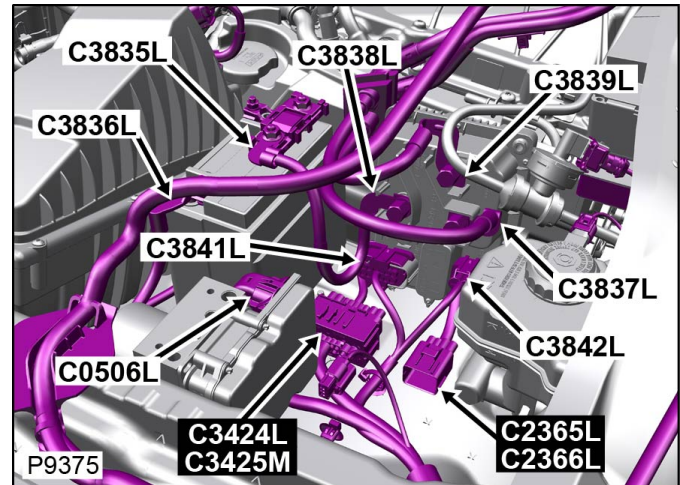
NON RIPARABILE

No connector face
Geen connector-vooraanzicht
Pas de face de connecteur
Kein diagramm
Senza faccia connettore
Sem imagen dos pinos da ficha
No hay cara de conector

Descrizione: **Scatola di distribuzione-Alimentazione**

Ubicazione: **Lato sinistro del vano motore**

Qualifier: **Condizione guida sinistra mostrata**



Numero parte progettazione:

Numero parte ricambio:

Colore:

Cavità:

Cablaggio: **TSS 2ND BATTERY POSS-PSDB LHD HARNESS**

Connettore: **C3838L**

NON RIPARABILE

Descrizione: **Scatola di distribuzione-Alimentazione**

Ubicazione: **Lato sinistro del vano motore**

Qualifier: **Condizione guida sinistra mostrata**



Numero parte progettazione:

Numero parte ricambio:

Colore:

Cavità:

Cablaggio: **TSS 2ND BATTERY POSS-PSDB LHD HARNESS**

[Cliccare qui per stampare](#)

Connettore: **C3838R**

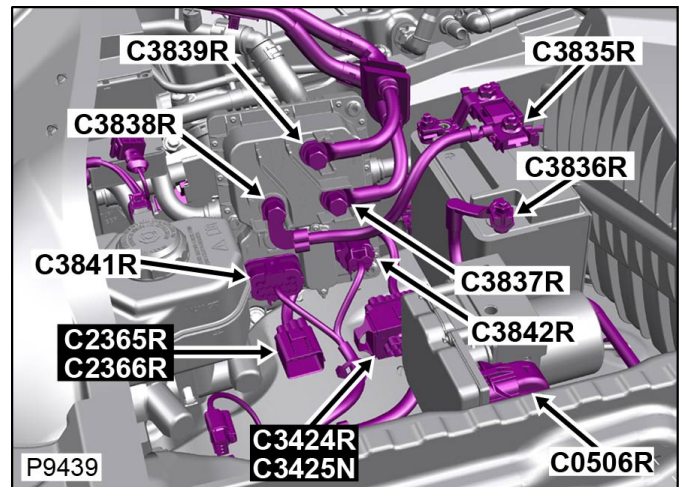
NON RIPARABILE

No connector face
Geen connector-vooraanzicht
Pas de face de connecteur
Kein diagramm
Senza faccia connettore
Sem imagen dos pinos da ficha
No hay cara de conector

Descrizione: **Scatola di distribuzione-Alimentazione**

Ubicazione: **Lato destro posteriore del vano motore**

Qualifier: **Condizione guida destra mostrata**



Numero parte progettazione:

Numero parte ricambio:

Colore:

Cavità:

Cablaggio: **TSS 2ND BATTERY POSS-PSDB RHD
HARNESS**

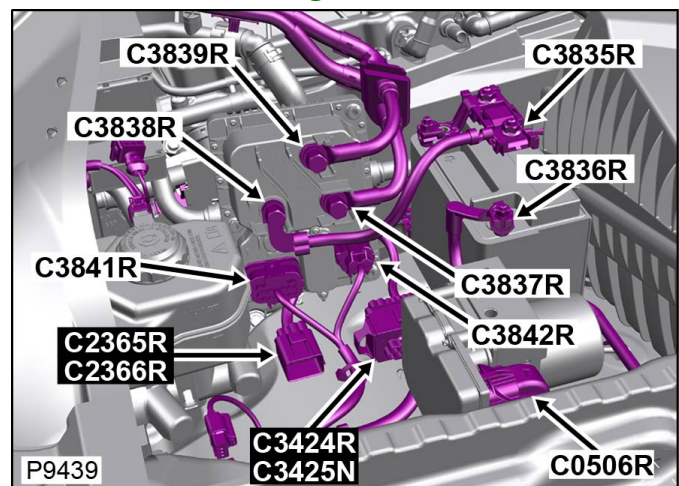
Connettore: **C3838R**

NON RIPARABILE

Descrizione: **Scatola di distribuzione-Alimentazione**

Ubicazione: **Lato destro posteriore del vano motore**

Qualifier: **Condizione guida destra mostrata**



Numero parte progettazione:

Numero parte ricambio:

Colore:

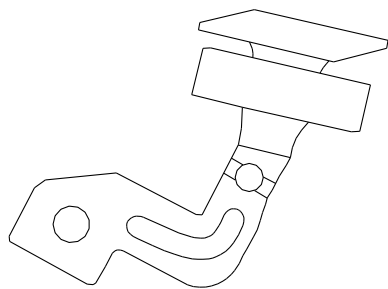
Cavità:

Cablaggio: **TSS 2ND BATTERY POSS-PSDB RHD
HARNESS**

[Cliccare qui per stampare](#)

Connettore: **C3839L**

NON RIPARABILE



TIN PLATED

Numero parte progettazione: **CHCT-14463-ABA**

Numero parte ricambio:

Colore: **TIN PLATED**

Cavità: **1WY**

Cablaggio: **FUSE BOX TO PSDB TSS LHD
HARNESS**

Tabella dei Cavi

CAV	CSA	COL	CCT	DESTN
1	35.0D	B	499	Co819L

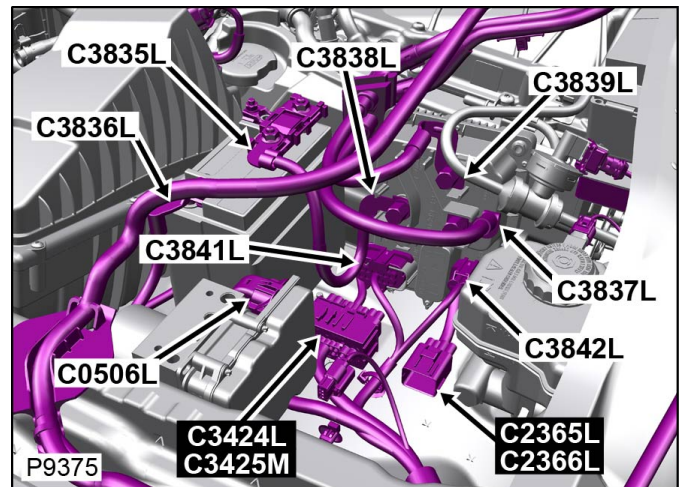
Connettore: **C3839L**

NON RIPARABILE

Descrizione: **Scatola di distribuzione-Alimentazione**

Ubicazione: **Lato sinistro del vano motore**

Qualifier: **Condizione guida sinistra mostrata**



Numero parte progettazione: **CHCT-14463-ABA**

Numero parte ricambio:

Colore: **TIN PLATED**

Cavità: **1WY**

Cablaggio: **FUSE BOX TO PSDB TSS LHD
HARNESS**

Descrizione: **Scatola di distribuzione-Alimentazione**

Ubicazione: **Lato sinistro del vano motore**

Qualifier: **Condizione guida sinistra mostrata**

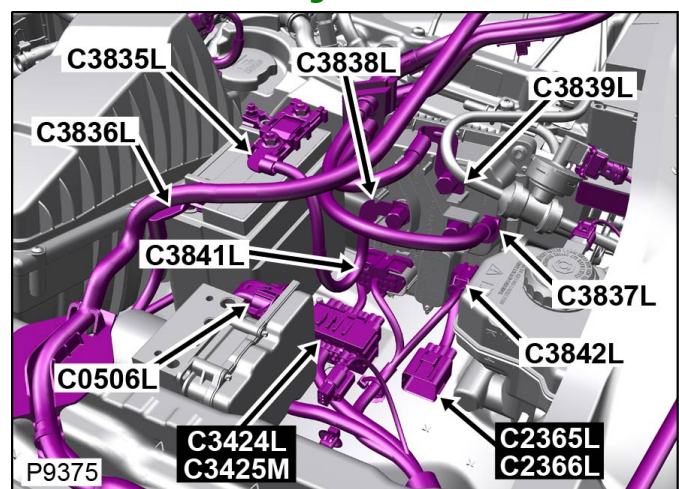


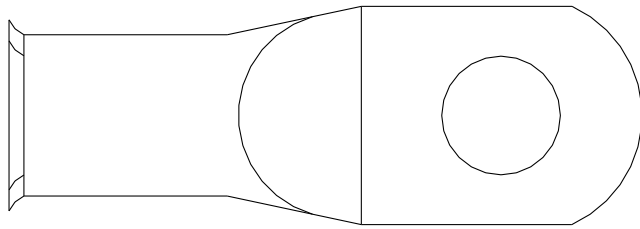
Tabella dei Cavi

CAV	CSA	COL	CCT	DESTN
1	35.0D	B	499	Co819L

[Cliccare qui per stampare](#)

Connettore: **C3839R**

NON RIPARABILE



TIN PLATED

Numero parte progettazione: **EX5T-14463-AA**

Numero parte ricambio:

Colore: **TIN PLATED**

Cavità: **1WY**

Cablaggio: **FUSE BOX TO PSDB TSS RHD HARNESS**

Tabella dei Cavi

CAV	CSA	COL	CCT	DESTN
1	35.0D	B	499	Co819R

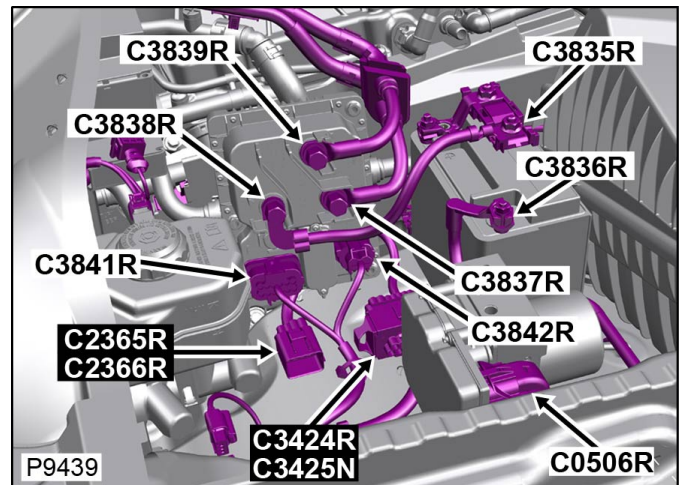
Connettore: **C3839R**

NON RIPARABILE

Descrizione: **Scatola di distribuzione-Alimentazione**

Ubicazione: **Lato destro posteriore del vano motore**

Qualifier: **Condizione guida destra mostrata**



Numero parte progettazione: **EX5T-14463-AA**

Numero parte ricambio:

Colore: **TIN PLATED**

Cavità: **1WY**

Cablaggio: **FUSE BOX TO PSDB TSS RHD HARNESS**

Descrizione: **Scatola di distribuzione-Alimentazione**

Ubicazione: **Lato destro posteriore del vano motore**

Qualifier: **Condizione guida destra mostrata**

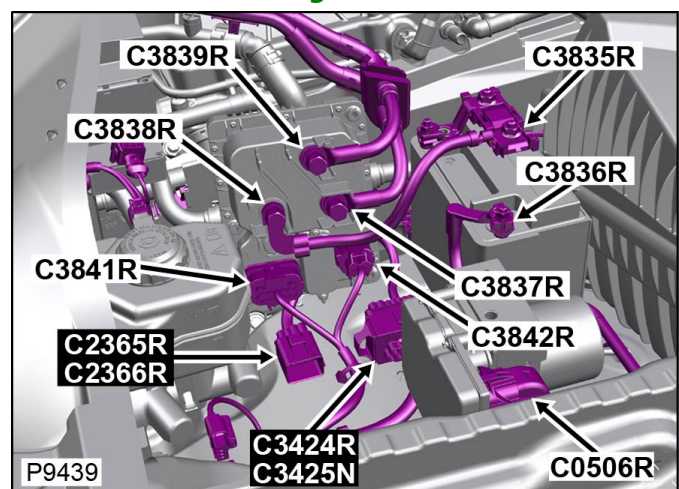


Tabella dei Cavi

CAV	CSA	COL	CCT	DESTN
1	35.0D	B	499	Co819R

[Cliccare qui per stampare](#)

Connettore: **C3840L**

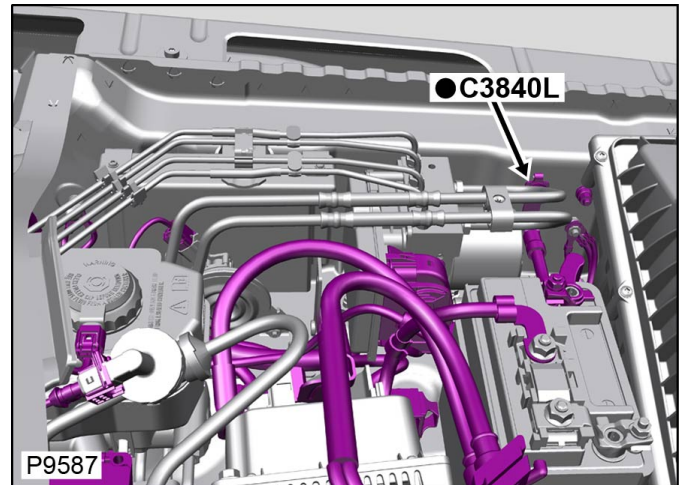
NON RIPARABILE

No connector face
Geen connector-vooraanzicht
Pas de face de connecteur
Kein diagramm
Senza faccia connettore
Sem imagen dos pinos da ficha
No hay cara de conector

Descrizione: **Massa**

Ubicazione: **Lato sinistro del vano motore**

Qualifier: **Condizione guida sinistra mostrata**



Numero parte progettazione:

Numero parte ricambio:

Colore:

Cavità:

Cablaggio: **BATTERY 2 GROUND TSS LHD
HARNESS**

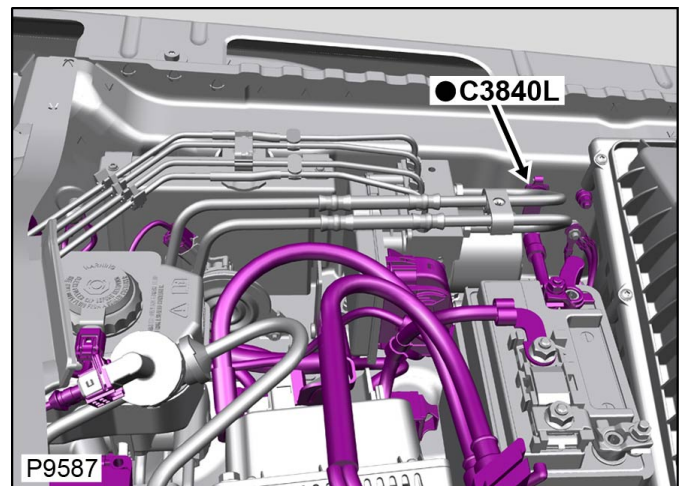
Connettore: **C3840L**

NON RIPARABILE

Descrizione: **Massa**

Ubicazione: **Lato sinistro del vano motore**

Qualifier: **Condizione guida sinistra mostrata**



Numero parte progettazione:

Numero parte ricambio:

Colore:

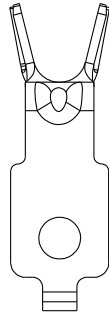
Cavità:

Cablaggio: **BATTERY 2 GROUND TSS LHD
HARNESS**

[Cliccare qui per stampare](#)

Connettore: **C3840R**

NON RIPARABILE

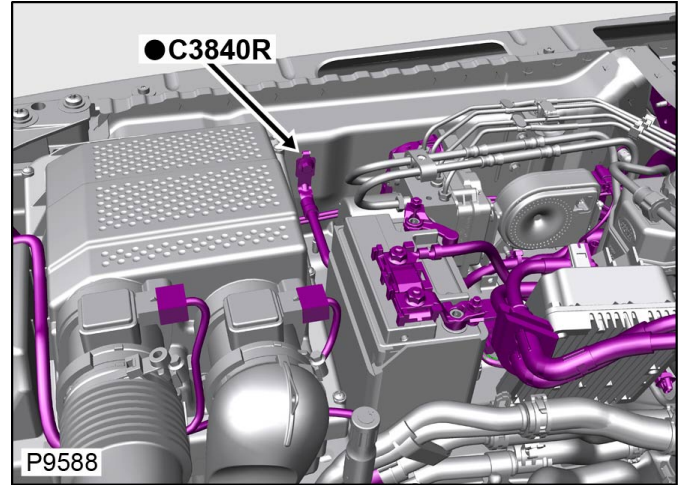


TIN PLATED

Descrizione: **Massa**

Ubicazione: **Lato destro del vano motore**

Qualifier: **Condizione guida destra mostrata**



Numero parte progettazione: **CHCT-14463-BBA**

Numero parte ricambio:

Colore: **TIN PLATED**

Cavità: **1WY**

Cablaggio: **BATTERY 2 GROUND TSS RHD
HARNES**

Tabella dei Cavi

CAV	CSA	COL	CCT	DESTN
1	25.0	BK	ALL	C3836R

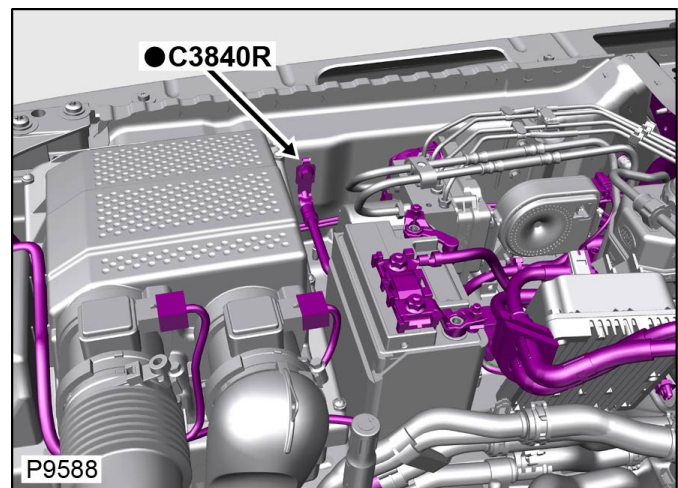
Connettore: **C3840R**

NON RIPARABILE

Descrizione: **Massa**

Ubicazione: **Lato destro del vano motore**

Qualifier: **Condizione guida destra mostrata**



Numero parte progettazione: **CHCT-14463-BBA**

Numero parte ricambio:

Colore: **TIN PLATED**

Cavità: **1WY**

Cablaggio: **BATTERY 2 GROUND TSS RHD
HARNES**

Tabella dei Cavi

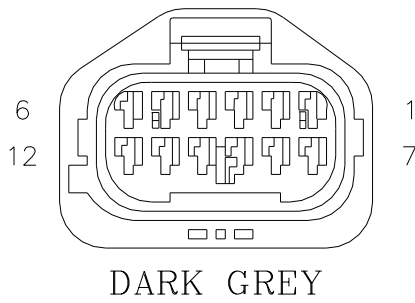
CAV	CSA	COL	CCT	DESTN
-----	-----	-----	-----	-------

CAV	CSA	COL	CCT	DESTN
1	25.0	BK	ALL	C3836R

[Cliccare qui per stampare](#)

Connettore: **C3841L**

NON RIPARABILE



Descrizione: **Scatola di distribuzione-Alimentazione**

Ubicazione: **Lato sinistro del vano motore**

Qualifier: **Condizione guida sinistra mostrata**



Numero parte progettazione: **2W9T-14A464-HA**

Numero parte ricambio:

Colore: **DARK GREY**

Cavità: **12WY**

Cablaggio: **ENGINE COMPARTMENT HARNESS**

Informazioni per la riparazione e tabella cavi

CAV	CSA	COL	CCT	DESTN	Cavo precablato	Estrattore	Applicatore	Pinza spelafili	Manicotto termorestringente	ID	Giunzione
1	0.5D	B	1122L	C1535L	418-411-09	418-595	418-116A	418-117	418-104	418-112	418-107
1	0.5D	B	1121L	C1535P	418-411-09	418-595	418-116A	418-117	418-104	418-112	418-107
6	0.5D	UW	1096L	C2245L	418-411-09	418-595	418-116A	418-117	418-104	418-112	418-107
8	0.5D	UR	1096L	C2245L	418-411-09	418-595	418-116A	418-117	418-104	418-112	418-107
11	0.5D	UG	1096L	C2245L	418-411-09	418-595	418-116A	418-117	418-104	418-112	418-107

Connettore: **C3841L**

NON RIPARABILE

Descrizione: **Scatola di distribuzione-Alimentazione**

Ubicazione: **Lato sinistro del vano motore**

Qualifier: **Condizione guida sinistra mostrata**



Numero parte progettazione: **2W9T-14A464-HA**

Numero parte ricambio:

Colore: **DARK GREY**

Cavità: **12WY**

Cablaggio: **ENGINE COMPARTMENT HARNESS**

Informazioni per la riparazione e tabella cavi

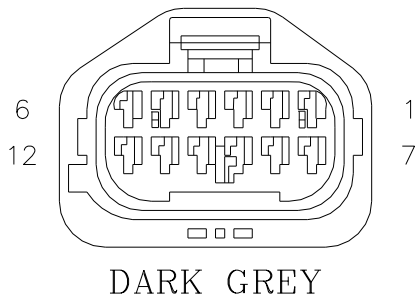
CAV	CSA	COL	CCT	DESTN	Cavo precablato	Estrattore	Applicatore	Pinza spelafili	Manicotto termorestringente	ID	Giunzione
1	0.5D	B	1122L	C1535L	418-411-09	418-595	418-116A	418-117	418-104	418-	418-107

										112	
1	0.5D	B	1121L	C1535P	418-411-09	418-595	418-116A	418-117	418-104	418-112	418-107
6	0.5D	UW	1096L	C2245L	418-411-09	418-595	418-116A	418-117	418-104	418-112	418-107
8	0.5D	UR	1096L	C2245L	418-411-09	418-595	418-116A	418-117	418-104	418-112	418-107
11	0.5D	UG	1096L	C2245L	418-411-09	418-595	418-116A	418-117	418-104	418-112	418-107

[Cliccare qui per stampare](#)

Connettore: **C3841R**

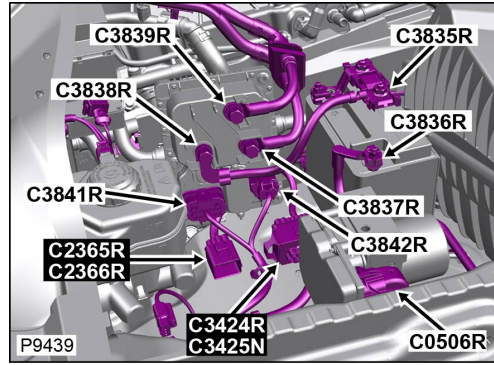
NON RIPARABILE



Descrizione: **Scatola di distribuzione-Alimentazione**

Ubicazione: **Lato destro posteriore del vano motore**

Qualifier: **Condizione guida destra mostrata**



Numero parte progettazione: **2W9T-14A464-HA**

Numero parte ricambio:

Colore: **DARK GREY**

Cavità: **12WY**

Cablaggio: **ENGINE COMPARTMENT HARNESS**

Informazioni per la riparazione e tabella cavi

CAV	CSA	COL	CCT	DESTN	Cavo precablato	Estrattore	Applicatore	Pinza spelafili	Manicotto termorestringente	ID	Giunzione
1	0.5D	B	1122R	C1535R	418-411-09	418-595	418-116A	418-117	418-104	418-112	418-107
1	0.5D	B	1121R	C1535Q	418-411-09	418-595	418-116A	418-117	418-104	418-112	418-107
6	0.5D	UW	1096R	C2245R	418-411-09	418-595	418-116A	418-117	418-104	418-112	418-107
8	0.5D	UR	1096R	C2245R	418-411-09	418-595	418-116A	418-117	418-104	418-112	418-107
11	0.5D	UG	1096R	C2245R	418-411-09	418-595	418-116A	418-117	418-104	418-112	418-107

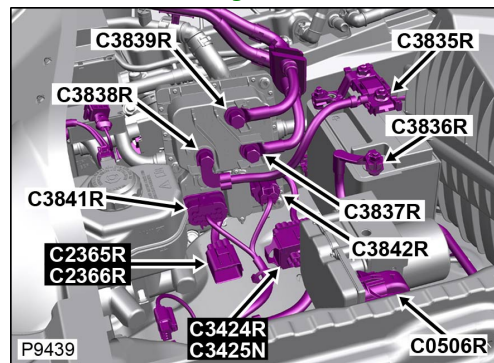
Connettore: **C3841R**

NON RIPARABILE

Descrizione: **Scatola di distribuzione-Alimentazione**

Ubicazione: **Lato destro posteriore del vano motore**

Qualifier: **Condizione guida destra mostrata**



Numero parte progettazione: **2W9T-14A464-HA**

Numero parte ricambio:

Colore: **DARK GREY**

Cavità: **12WY**

Cablaggio: **ENGINE COMPARTMENT HARNESS**

Informazioni per la riparazione e tabella cavi

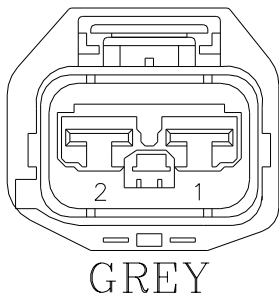
CAV	CSA	COL	CCT	DESTN	Cavo precablato	Estrattore	Applicatore	Pinza spelafili	Manicotto termorestringente	ID	Giunzione
1	0.5D	B	1122R	C1535R	418-411-09	418-595	418-116A	418-117	418-104	418-112	418-107

1	0.5D	B	1121R	C1535Q	418-411-09	418-595	418-116A	418-117	418-104	418-112	418-107
6	0.5D	UW	1096R	C2245R	418-411-09	418-595	418-116A	418-117	418-104	418-112	418-107
8	0.5D	UR	1096R	C2245R	418-411-09	418-595	418-116A	418-117	418-104	418-112	418-107
11	0.5D	UG	1096R	C2245R	418-411-09	418-595	418-116A	418-117	418-104	418-112	418-107

[Cliccare qui per stampare](#)

Connettore: **C3842L**

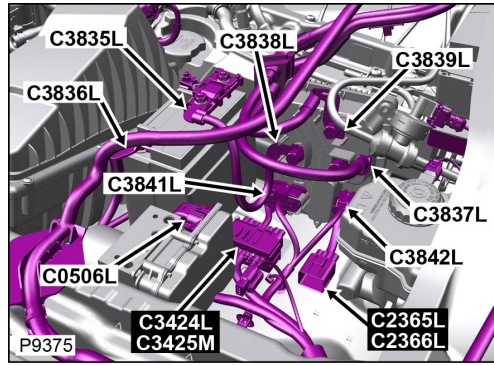
ALLOGGIAMENTO DEL CONNETTORE RIPARABILE



Descrizione: **Scatola di distribuzione-Alimentazione**

Ubicazione: **Lato sinistro del vano motore**

Qualifier: **Condizione guida sinistra mostrata**



Numero parte progettazione: **98AG-14A464-ZBB**

Numero parte ricambio: **YPC500620**

Colore: **DARK GREY**

Cavità: **2WY**

Cablaggio: **ENGINE COMPARTMENT HARNESS**

Informazioni per la riparazione e tabella cavi

CAV	CSA	COL	CCT	DESTN	Cavo precablato	Estrattore	Applicatore	Pinza spelafili	Manicotto termorestringente	ID	Giunzione
1	2.5D	RN	1096L	C0570L	418-411-37	418-595	418-116A	418-117	418-104	418-113	418-108
2	4.0D	RU	1096L	C0570L	418-299	418-593	418-116A	418-117	418-105	418-114	418-109

Connettore: **C3842L**

ALLOGGIAMENTO DEL CONNETTORE RIPARABILE

Descrizione: **Scatola di distribuzione-Alimentazione**

Ubicazione: **Lato sinistro del vano motore**

Qualifier: **Condizione guida sinistra mostrata**



Numero parte progettazione: **98AG-14A464-ZBB**

Numero parte ricambio: **YPC500620**

Colore: **DARK GREY**

Cavità: **2WY**

Cablaggio: **ENGINE COMPARTMENT HARNESS**

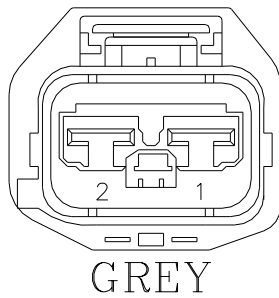
Informazioni per la riparazione e tabella cavi

CAV	CSA	COL	CCT	DESTN	Cavo precablato	Estrattore	Applicatore	Pinza spelafili	Manicotto termorestringente	ID	Giunzione
1	2.5D	RN	1096L	C0570L	418-411-37	418-595	418-116A	418-117	418-104	418-113	418-108
2	4.0D	RU	1096L	C0570L	418-299	418-593	418-116A	418-117	418-105	418-114	418-109

[Cliccare qui per stampare](#)

Connettore: **C3842R**

ALLOGGIAMENTO DEL CONNETTORE RIPARABILE



Numero parte progettazione: **g8AG-14A464-ZBB**

Numero parte ricambio: **YPC500620**

Colore: **DARK GREY**

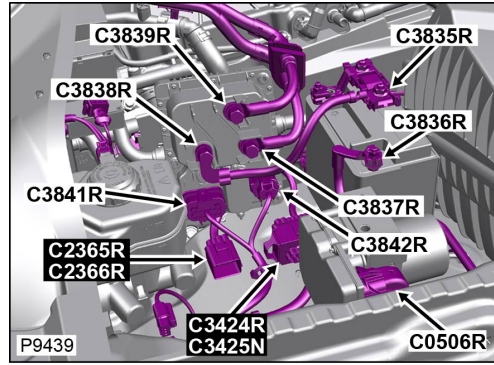
Cavità: **2WY**

Cablaggio: **ENGINE COMPARTMENT HARNESS**

Descrizione: **Scatola di distribuzione-Alimentazione**

Ubicazione: **Lato destro posteriore del vano motore**

Qualifier: **Condizione guida destra mostrata**



Informazioni per la riparazione e tabella cavi

CAV	CSA	COL	CCT	DESTN	Cavo precablato	Estrattore	Applicatore	Pinza spelafili	Manicotto termorestringente	ID	Giunzione
1	2.5D	RN	1096R	C0570R	418-411-37	418-595	418-116A	418-117	418-104	418-113	418-108
2	4.0D	RU	1096R	C0570R	418-299	418-593	418-116A	418-117	418-105	418-114	418-109

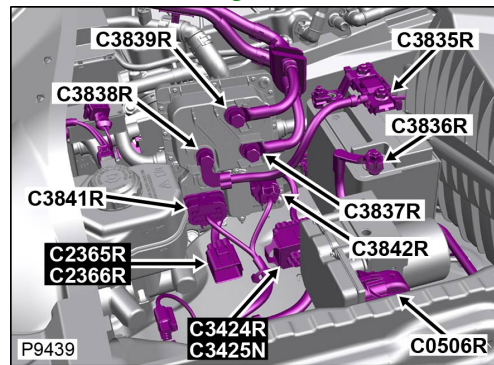
Connettore: **C3842R**

ALLOGGIAMENTO DEL CONNETTORE RIPARABILE

Descrizione: **Scatola di distribuzione-Alimentazione**

Ubicazione: **Lato destro posteriore del vano motore**

Qualifier: **Condizione guida destra mostrata**



Numero parte progettazione: **g8AG-14A464-ZBB**

Numero parte ricambio: **YPC500620**

Colore: **DARK GREY**

Cavità: **2WY**

Cablaggio: **ENGINE COMPARTMENT HARNESS**

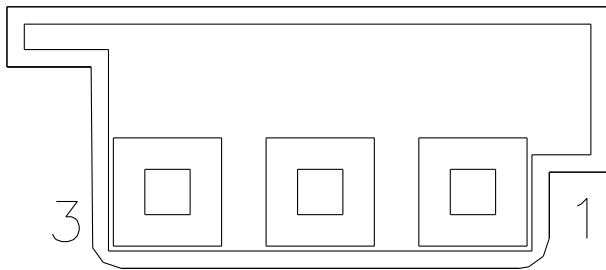
Informazioni per la riparazione e tabella cavi

CAV	CSA	COL	CCT	DESTN	Cavo precablato	Estrattore	Applicatore	Pinza spelafili	Manicotto termorestringente	ID	Giunzione
1	2.5D	RN	1096R	C0570R	418-411-37	418-595	418-116A	418-117	418-104	418-113	418-108
2	4.0D	RU	1096R	C0570R	418-299	418-593	418-116A	418-117	418-105	418-114	418-109

[Cliccare qui per stampare](#)

Connettore: **C3847**

ALLOGGIAMENTO DEL CONNETTORE RIPARABILE



VIOLET

Numero parte progettazione: **3M5T-14489-CCB**

Numero parte ricambio: **YPC911600**

Colore: **VIOLET**

Cavità: **3WY**

Cablaggio: **CABIN HARNESS**

Tabella dei Cavi

CAV	CSA	COL	CCT	DESTN
1	0.5D	B	499	C1536
2	0.5D	R	499	S/JOINT SJ395S
3	0.5D	OG	499	S/JOINT SJ397S

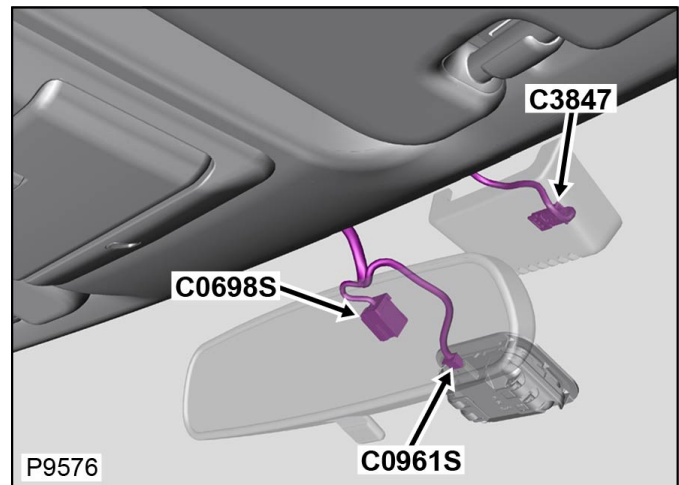
Connettore: **C3847**

ALLOGGIAMENTO DEL CONNETTORE RIPARABILE

Descrizione: **Sensore-appannamento parabrezza**

Ubicazione: **Parte superiore del parabrezza**

Qualifier:



Numero parte progettazione: **3M5T-14489-CCB**

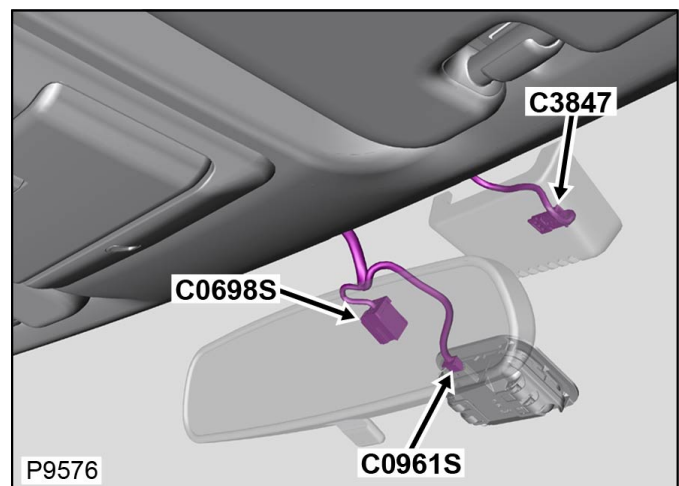
Numero parte ricambio: **YPC911600**

Colore: **VIOLET**

Descrizione: **Sensore-appannamento parabrezza**

Ubicazione: **Parte superiore del parabrezza**

Qualifier:



Cavità: 3WY

Cablaggio: CABIN HARNESS

Tabella dei Cavi

CAV	CSA	COL	CCT	DESTN
1	0.5D	B	499	C1536
2	0.5D	R	499	S/JOINT SJ395S
3	0.5D	OG	499	S/JOINT SJ397S

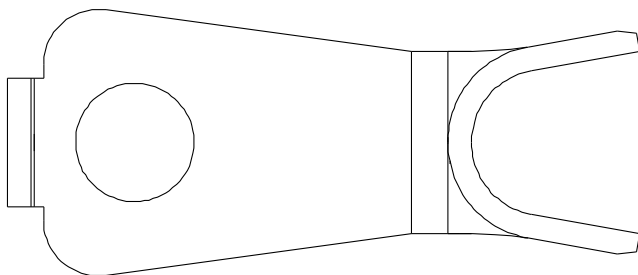
[Cliccare qui per stampare](#)

Connettore: **G1D118F**


Descrizione: **Massa**

Ubicazione: **Lato destro posteriore del vano motore**

Qualifier:



TIN PLATED



Numero parte progettazione: **CHCT-14463-ASA**

Numero parte ricambio:

Colore: **?**

Cavità: **1WY**

Cablaggio: **RFI SUPPRESSION LEAD HARNESS**

Tabella dei Cavi


CAV	CSA	COL	CCT	DESTN
1	6.0D	B	ALL	G1D118G

Connettore: **G1D118F**

Descrizione: **Massa**

Ubicazione: **Lato destro posteriore del vano motore**

Qualifier:



Numero parte progettazione: **CHCT-14463-ASA**

Numero parte ricambio:

Colore: **?**

Cavità: **1WY**

Cablaggio: **RFI SUPPRESSION LEAD HARNESS**

Tabella dei Cavi

CAV	CSA	COL	CCT	DESTN
-----	-----	-----	-----	-------

1	6.0D	B	ALL	G1D118G
---	------	---	-----	---------

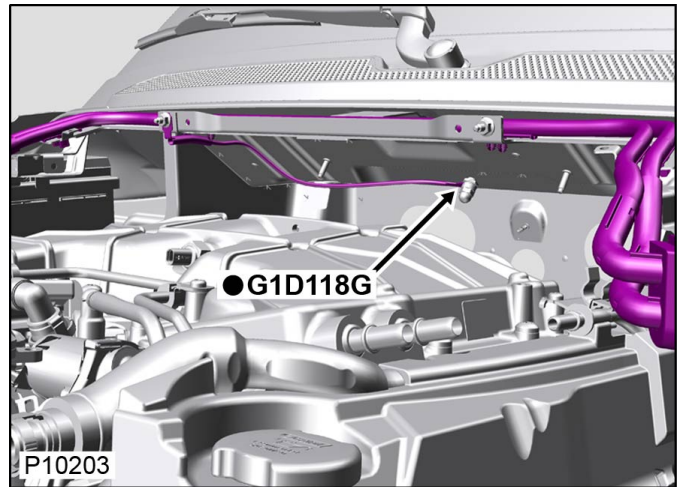
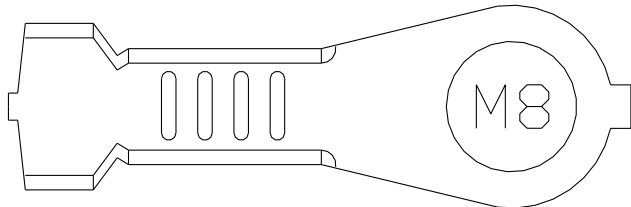
[Cliccare qui per stampare](#)

Connettore: **G1D118G**

Descrizione: **Massa-Fascetta**

Ubicazione: **Retro del vano motore - centrale**

Qualifier:



Numero parte progettazione: **9HC2-14463-ANA**

Numero parte ricambio:

Colore: **TIN PLATED**

Cavità: **1WY**

Cablaggio: **RFI SUPPRESSION LEAD HARNESS**

Tabella dei Cavi

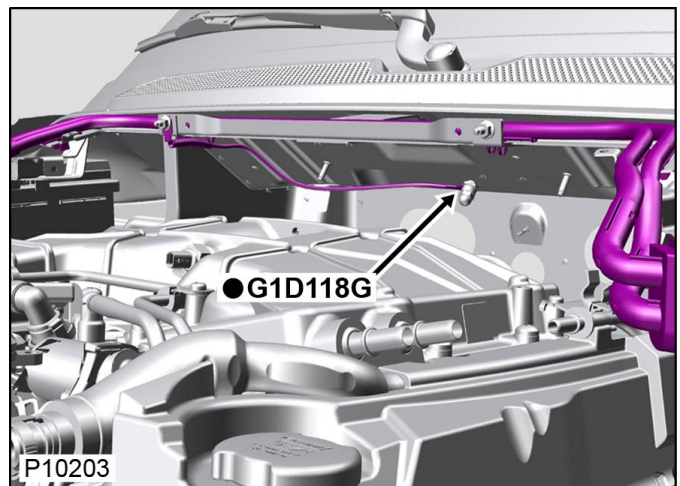
CAV	CSA	COL	CCT	DESTN
1	6.0D	B	ALL	G1D118F

Connettore: **G1D118G**

Descrizione: **Massa-Fascetta**

Ubicazione: **Retro del vano motore - centrale**

Qualifier:



Numero parte progettazione: **9HC2-14463-ANA**

Numero parte ricambio:

Colore: **TIN PLATED**

Cavità: **1WY**

Cablaggio: **RFI SUPPRESSION LEAD HARNESS**

Tabella dei Cavi

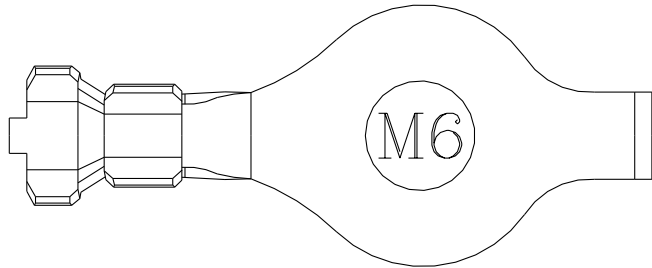
CAV	CSA	COL	CCT	DESTN
-----	-----	-----	-----	-------

1	6.0D	B	ALL	G1D118F
---	------	---	-----	---------

[Cliccare qui per stampare](#)

Connettore: **Pl080**

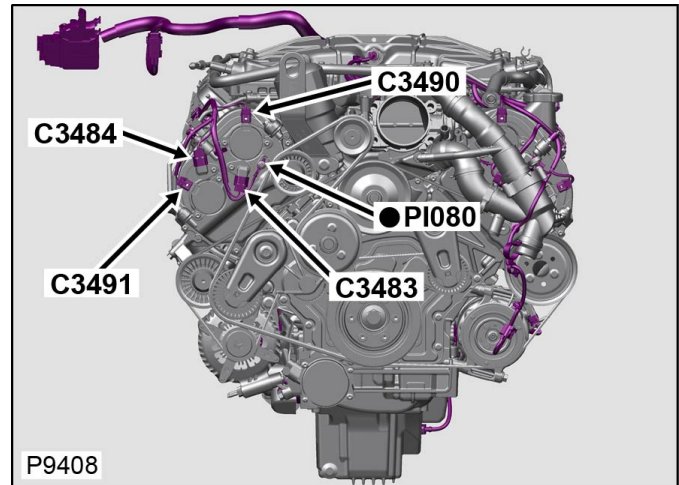
NON RIPARABILE



Descrizione: **Massa**

Ubicazione: **Lato anteriore destro del motore**

Qualifier:



Numero parte progettazione: **2S6T-14463-FA**

Numero parte ricambio:

Colore: **TIN PLATED**

Cavità: **1WY**

Cablaggio: **ENGINE PETROL HARNESS**

Tabella dei Cavi

CAV	CSA	COL	CCT	DESTN
1	1.0	BK	ALL	S/JOINT SJ138

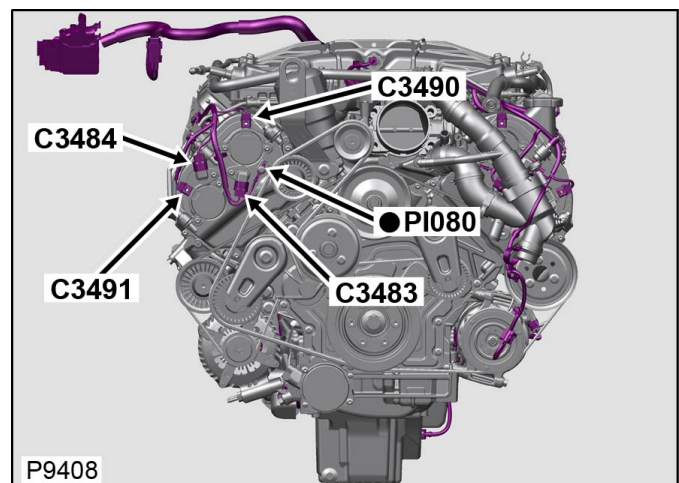
Connettore: **Pl080**

NON RIPARABILE

Descrizione: **Massa**

Ubicazione: **Lato anteriore destro del motore**

Qualifier:



Numero parte progettazione: **2S6T-14463-FA**

Numero parte ricambio:

Colore: **TIN PLATED**

Cavità: **1WY**

Cablaggio: **ENGINE PETROL HARNESS**

Tabella dei Cavi

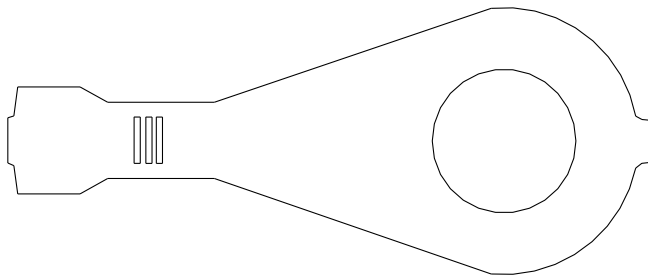
CAV	CSA	COL	CCT	DESTN
-----	-----	-----	-----	-------

1	1.0	BK	ALL	S/JOINT SJ138
---	-----	----	-----	---------------

[Cliccare qui per stampare](#)

Connettore: **PI081**

NON RIPARABILE



TIN PLATED

Numero parte progettazione: **92BG-14463-AHA**

Numero parte ricambio:

Colore: **TIN PLATED**

Cavità: **1WY**

Cablaggio: **ENGINE PETROL HARNESS**

Tabella dei Cavi

CAV	CSA	COL	CCT	DESTN
1	1.0	BK	ALL	C1323

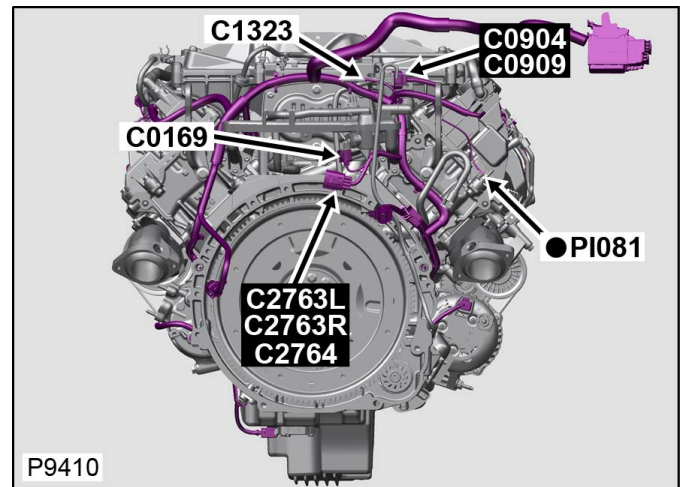
Connettore: **PI081**

NON RIPARABILE

Descrizione: **Massa**

Ubicazione: **Lato destro posteriore del motore**

Qualifier:



Numero parte progettazione: **92BG-14463-AHA**

Numero parte ricambio:

Colore: **TIN PLATED**

Cavità: **1WY**

Cablaggio: **ENGINE PETROL HARNESS**

Tabella dei Cavi

CAV	CSA	COL	CCT	DESTN
1	1.0	BK	ALL	C1323

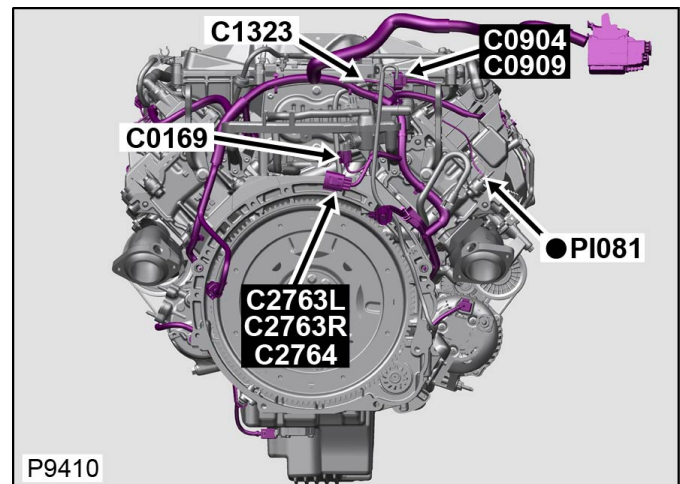
Connettore: **PI081**

NON RIPARABILE

Descrizione: **Massa**

Ubicazione: **Lato destro posteriore del motore**

Qualifier:



Numero parte progettazione: **92BG-14463-AHA**

Numero parte ricambio:

Colore: **TIN PLATED**

Cavità: **1WY**

Cablaggio: **ENGINE PETROL HARNESS**

Tabella dei Cavi

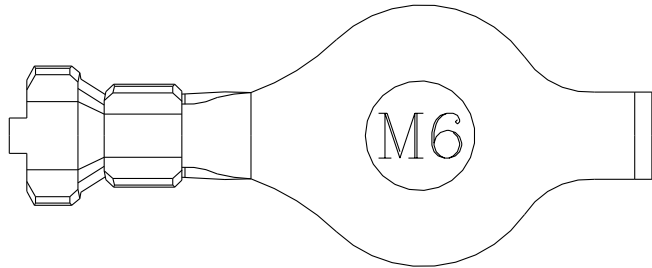
CAV	CSA	COL	CCT	DESTN
-----	-----	-----	-----	-------

1	1.0	BK	ALL	C1323
---	-----	----	-----	-------

[Cliccare qui per stampare](#)

Connettore: **PI082**

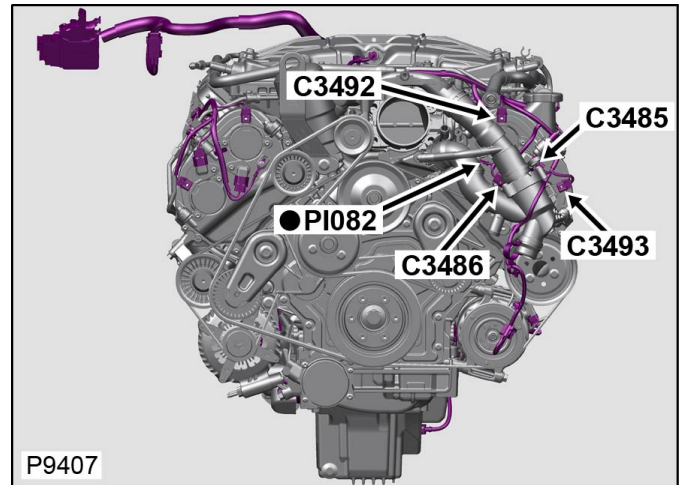
NON RIPARABILE



Descrizione: **Massa**

Ubicazione: **Lato anteriore sinistro del motore**

Qualifier:



Numero parte progettazione: **2S6T-14463-FA**

Numero parte ricambio:

Colore: **TIN PLATED**

Cavità: **1WY**

Cablaggio: **ENGINE PETROL HARNESS**

Tabella dei Cavi

CAV	CSA	COL	CCT	DESTN
1	1.0	BK	ALL	S/JOINT SJ136

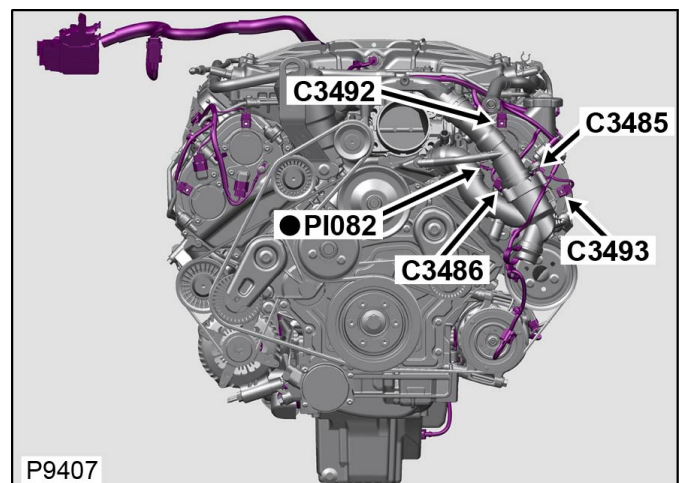
Connettore: **PI082**

NON RIPARABILE

Descrizione: **Massa**

Ubicazione: **Lato anteriore sinistro del motore**

Qualifier:



Numero parte progettazione: **2S6T-14463-FA**

Numero parte ricambio:

Colore: **TIN PLATED**

Cavità: **1WY**

Cablaggio: **ENGINE PETROL HARNESS**

Tabella dei Cavi

CAV	CSA	COL	CCT	DESTN
-----	-----	-----	-----	-------

1	1.0	BK	ALL	S/JOINT SJ136
---	-----	----	-----	---------------